



This is a digital copy of a book that was preserved for generations on library shelves before it was carefully scanned by Google as part of a project to make the world's books discoverable online.

It has survived long enough for the copyright to expire and the book to enter the public domain. A public domain book is one that was never subject to copyright or whose legal copyright term has expired. Whether a book is in the public domain may vary country to country. Public domain books are our gateways to the past, representing a wealth of history, culture and knowledge that's often difficult to discover.

Marks, notations and other marginalia present in the original volume will appear in this file - a reminder of this book's long journey from the publisher to a library and finally to you.

### **Usage guidelines**

Google is proud to partner with libraries to digitize public domain materials and make them widely accessible. Public domain books belong to the public and we are merely their custodians. Nevertheless, this work is expensive, so in order to keep providing this resource, we have taken steps to prevent abuse by commercial parties, including placing technical restrictions on automated querying.

We also ask that you:

- + *Make non-commercial use of the files* We designed Google Book Search for use by individuals, and we request that you use these files for personal, non-commercial purposes.
- + *Refrain from automated querying* Do not send automated queries of any sort to Google's system: If you are conducting research on machine translation, optical character recognition or other areas where access to a large amount of text is helpful, please contact us. We encourage the use of public domain materials for these purposes and may be able to help.
- + *Maintain attribution* The Google "watermark" you see on each file is essential for informing people about this project and helping them find additional materials through Google Book Search. Please do not remove it.
- + *Keep it legal* Whatever your use, remember that you are responsible for ensuring that what you are doing is legal. Do not assume that just because we believe a book is in the public domain for users in the United States, that the work is also in the public domain for users in other countries. Whether a book is still in copyright varies from country to country, and we can't offer guidance on whether any specific use of any specific book is allowed. Please do not assume that a book's appearance in Google Book Search means it can be used in any manner anywhere in the world. Copyright infringement liability can be quite severe.

### **About Google Book Search**

Google's mission is to organize the world's information and to make it universally accessible and useful. Google Book Search helps readers discover the world's books while helping authors and publishers reach new audiences. You can search through the full text of this book on the web at <http://books.google.com/>














SUOMENMAAN VIRALLINEN TILASTO.

VII.

# SÄÄSTÖPANKKI-TILASTO.

2.

Katsaus Suomen säästöpankkeihin, niiden kehitykseen  
ja tilaan

vuosina 1883—1885.

Aperçu des caisses d'épargne de Finlande, leur  
développement et leur situation

en 1883--1885.


>:;0;<<

HELSINGISSÄ,

SUOMALAISEN KIRJALLISUUDEN SEURAN KIRJAPAINOSSA,

1887—1888.





*Finland Statistiska byråen.*

SUOMENMAAN VIRALLINEN TILASTO.

VII.

A.

**SÄÄSTÖPANKKI-TILASTO.**

---

2.

**Katsaus Suomen säästöpankkeihin, niiden kehitykseen  
ja tilaan**

vuosina 1883—1885.

Aperçu des caisses d'épargne de Finlande, leur  
développement et leur situation

en 1883—1885.

---

HELSINGISSÄ,

SUOMALAISEN KIRJALLISUUDEN SEURAN KIRJAPAINOSSA,

1888.

*514*

ASTOR LENOX TILDEN  
1921

1921

## Sisällys.

|   | Siv. |
|---|------|
| <b>Teksti (sivv. 1—53).</b>   |      |
| Esipuhe . . . . .   | 1.   |
| Johdanto . . . . .  | 3.   |
| 1. Säästöpankkien tarkoitus ja järjestys  | 3.   |
| 2. Säästöpankkien lukumäärä ja suuruus  | 8.   |
| 3. Säästöpankijät . . . . .   | 11.  |
| 4. Säästöpankijoitteen saatavat . . . .   | 16.  |
| 5. Säästöpankijoitteen talletukset (sääs-<br>töpankkikirjat) . . . . .  | 20.  |
| 6. Säästöpankot ja ulosotot . . . . .   | 28.  |
| 7. Säästöpankkien tulot ja menot. . . .   | 41.  |
| 8. Säästöpankkien omat varat . . . . .  | 46.  |
| 9. Säästöpankkien hoitamien varojen si-<br>joitus . . . . .   | 48.  |
| <b>Tauluja (sivv. 1—106).</b>   |      |
| I. Säästöpankkien järjestys asiantilan<br>mukaan 31 p. jouluk. 1885 . . . . .   | 1.   |
| II. Säästöpankijain saatavat 31 p. jou-<br>luk. vuosina 1830—1885   |      |
| a) yleinen katsaus . . . . .  | 10.  |
| b) kukin säästöpankki erikseen . . .  | 14.  |
| III. Säästöpankijain (säästöpankkikir-<br>jain) lukumäärä 31 p. jouluk. 1885  |      |
| a) yleinen katsaus . . . . .  | 24.  |
| b) kukin säästöpankki erikseen . . .  | 28.  |
| IV, a. Säästöpankkikirjat, talletusmäärän<br>mukaan jaettuina ja väkilukuun ver-<br>rattuina 31 p. jouluk. 1885; ylei-<br>nen katsaus . . . . . | 38.  |
| IV, b. Lisäksi tulleet ja kuoletetut sääs-<br>töpankkikirjat v. 1885; palvelus-<br>ja työväen säästöpankkikirjat; sääs-                         |      |

## Table des matières.

|   | Page. |
|---|-------|
| <b>Texte (pages 1—53).</b>  |       |
| Préface . . . . .   | 1.    |
| Introduction . . . . .  | 3.    |
| 1. But et organisation des caisses d'épargne  | 3.    |
| 2. Nombre et importance des caisses<br>d'épargne . . . . .  | 8.    |
| 3. Déposants . . . . .  | 11.   |
| 4. Crédit des déposants . . . . .   | 16.   |
| 5. Dépôts des déposants ou livrets de<br>caisse d'épargne . . . . .   | 20.   |
| 6. Versements et remboursements. . . .  | 28.   |
| 7. Recettes et dépenses des caisses d'é-<br>pargne . . . . .  | 41.   |
| 8. Fonds sociaux des caisses d'épargne.   | 46.   |
| 9. Placement de l'actif des caisses d'é-<br>pargne . . . . .  | 48.   |
| <b>Tableaux (pages 1—106).</b>  |       |
| I. Organisation des caisses d'épargne en<br>1885 . . . . .  | 1.    |
| II. Crédit des déposants à la fin des an-<br>nées 1830—1885   |       |
| a) aperçu général . . . . .   | 10.   |
| b) spécification par caisse d'épargne   | 14.   |
| III. Nombre des livrets existant au 31 déc.<br>des années 1870—1885   |       |
| a) aperçu général . . . . .   | 24.   |
| b) spécification par caisse d'épargne   | 28.   |
| IV, a. Livrets classifiés d'après leur im-<br>portance et comparés à la popu-<br>lation au 31 déc. 1885; aperçu gé-<br>néral. . . . . | 38.   |
| IV, b. Livrets ouverts et soldés en 1885;<br>nombre des livrets appartenant à<br>la classe ouvrière livrets classi-                   |       |

|  | Sid. |  | Page. |
|--|------|--|-------|
| töpankkikirjat, talletusmäärän mukaan jaettuina 31 p jouluk. 1885; kaikkien saatavien summa väkilukuun verrattuna; kukin säästöpankki erikseen . . . . . | 40.  | fies d'après leur importance; le montant total comparé à la population au 31 déc. 1885; spécification par caisse d'épargne . . . . | 40.   |
| V, a. Erisuuriset säästöpanot ja ulosotot vuosina 1883—1885; yleinen katsaus . . . . .   | 52.  | V, a. Nombre des versements et des remboursements, classifiés d'après leur montant en 1883—1885; aperçu général . . . . .          | 52.   |
| V, b 1. Erisuuriset säästöpanot vuosina 1883—1885; kukin säästöpankki erikseen . . . . .   | 56.  | V, b 1. Nombre des versements, classifiés d'après leur montant; spécification par caisse d'épargne . . . . .                       | 56.   |
| V, b 2. Erisuuriset ulosotot vuosina 1883—1885; kukin säästöpankki erikseen . . . . .  | 68.  | V, b 2. Nombre des remboursements, classifiés d'après leur montant en 1883—1885; spécification par caisse d'épargne . . . . .      | 68.   |
| VI. Säästöpankkien tulot ja menot vuonna 1885; niiden hoitamat varat 31 p. jouluk. 1885  |      | VI. Recettes et dépenses des caisses d'épargne en 1885, leur actif au 31 déc. 1885   |       |
| a) yleinen katsaus . . . . .   | 80.  | a) aperçu général . . . . .  | 80.   |
| b) kukin säästöpankki erikseen . . . . .   | 84.  | b) spécification par caisse d'épargne . . . . .  | 84.   |
| VII. Säästöpankkien hoitamien varojen sijoitus 31 p. jouluk. 1885  |      | VII. Placement de l'actif des caisses d'épargne au 31 déc. 1885  |       |
| a) yleinen katsaus . . . . .   | 96.  | a) aperçu général . . . . .  | 96.   |
| b) kukin säästöpankki erikseen . . . . .   | 100. | b) spécification par caisse d'épargne . . . . .  | 100.  |
| Vertaileva taulu rahoista, mitoista ja painoista . . . . .   | 54.  | Tableau comparatif des monnaies, poids et mesures . . . . .  | 54.   |

### Olkaisuja.

**Tauluissa:**

siv. 17, palsta 13, riv. 21 on 7,691,643 pro 7,696,643.

Koska useita tietoja on saatu vasta painamisen aljettua, ei ole voitu välttää paria, aivan vähäpätöistä epätasaisuutta tiedonannoissa.



Siihen lähinnä saatettuna Italian tilastollisen päätoimiston johtajan, Luigi Bodion, Tilastollisen Päätoimiston entiselle päällikölle lähettämästä pyynnöstä, että Suomestakin annettaisiin lisää kansainväliseen säästöpankkitilastoon, hankki Tilastollinen Päätoimisto vuonna 1873 erityisiä meidän maamme säästöpankkeja koskevia tietoja. Niin saatua ainekokoelmaa käytettiin osittain lyhyeen kertomukseen Suomen säästöpankkilaitoksista, joka esitettiin teoksessa „*Statistique internationale des caisses d'épargne, compilée par le Bureau central de Statistique du Royaume d'Italie*“, Roma 1876, siv. 225—227, osittain siinä kertomuksessa „*Säästöpankit Suomessa vuosina 1870—1872*“ (Suomen virallinen tilasto, VII), joka ilmestyi vuonna 1874.

Viimeksimainitussa julkaisussa annettiin jälkikatsahdus siihen kehitykseen, minkä Suomenmaan säästöpankit vuoden 1872 loppuun olivat läpikäyneet. Sen jälkeisten vuosien kuluessa on meidän säästöpankkilaitoksemme tehnyt edistysaskeleita, jotka jättävät kauas taaksensa ne, mitkä se sitä ennen, täsmälleen puolen vuosisadan kestäessä, oli tehnyt. Asiain näin ollen, on uuden, meidän säästöpankkejamme koskevan julkaisun tarve ollut hyvinkin tuntuva.

Maaliskuussa 1886 jätettiin sentähden maan kuvernööreille kysymyskaavoja, jotka täytettyinä antaisivat niitä tietoja, mitkä Tilastollinen Päätoimisto katsoi ensi sijassa tarpeellisiksi tilastollista esitystä varten Suomen säästöpankeista, ja pyydettiin samalla, että nämä kaavat kuvernöörien välityksellä tulisivat läänien eri säästöpankkien johtokunnille lähetetyiksi. Mitkä nämät tiedonannot olivat, nähdään seuraavista tauluista. Että puuttuu muutamia tietoja, jotka olisivat olleet hyvinkin tärkeitä ja valaisevia, esim. niiden säästöpankojen luvusta, joita on tehty toisen henkilön puolesta, ja rahamääristä, joihin panokset eri talletus-luokissa nousivat, tulee siitä, että Päätoimisto ei ole luullut voivansa niitä vaatia. Päätoimisto on siinä ottanut huomioon ne vaikeudet, joita niiden antaminen olisi tuottanut säästöpankkien johtokunnille, tottumattomia kun he suuremmaksi osaksi ovat tällaisten tietojen antamiseen ja sellaisen kirjanpidon puutteessa, joka tässä heille voisi johdatuksena olla. Yllämainitut tiedot koskivat pää-asiallisesti vuosia 1883—1885. Käyttämällä apuna kuvernöörien vuosikertomusten tauluja ja erityisen kirjevaihdon kautta saatuja tietoja, on kuitenkin näiden vuosien ja niiden

välillä, joita Päätoimiston yllämainittu julkaisu käsitteli, saatu selvitystä kahdesta säästöpankkitoimen tärkeimmästä kohdasta: säästöönpanijoiden luvusta ja heidän talletuksiensa suuruudesta.

Ainekset, jotka siten ovat kootut ja järjestetyt, eivät suinkaan ole ihan virheetömiä. Säästöpankkijohtokunnilta itseltä suorastaan lähetetyt tiedot on tosin tarkastuksen ja oikaisun kautta voitu saada kuntoon, joka, mitä yleisimpiin loppupäätöksiin tulee, oikeuttaa pitämään niitä täysin kelvollisina. Mutta yksityisseikoissa ei sitä vastoin, erityisistä syistä, muutamista pankeista ole voitu täydellistä selvitystä saada tai on se saatu liian myöhään voidakseen enään tulla julkaisulle hyödyksi. Tähän tulee vielä lisäksi, että muutamia kysymyskaavoissa pyydettyjä tietoja on käsitetty niin eri tavalla, että annettuja vastauksia ei ole voitu järjestää, — josta lähemmin johdannossa. Mitä sitä vastoin niihin tiedonantoihin tulee, jotka kuvernöörikertomusten tauluista on otettu, voidaan niitä tosin tarpeellisen korjauksen jälkeen pitää ainakin jokseenkin luotettavina, mutta että korjaus aina olisi sattunut tulemaan oikein, sitä ei voida väittää. Viralliset tiedonannot ovat siksi liian puutteellisia ja erehdyttäviä. Tässä kohden esim. mainittakoon, että ei ainoastaan aivan usein tavata yhteenlaskuja, joissa summa ei ole yhtäpitävä yhteenlaskettavien kanssa. Aivan tavallinen asianlaite, josta ainoastaan meidän suurimmat ja parhaimmin hoidetut säästöpankkimme ovat ilahduttavana poikkeuksena, on sitäpaitsi se, että yhden vuoden tiedonannot ovat ilmeisessä ristiriidassa toisen vuoden tiedonantojen kanssa.

Ei ole aina ollut mahdollista eri säästöpankeista vaatia uusia tietoja, missä virheitä ja ristiriitaisuuksia on huomattu edellisten vuosien tiedonannoissa. Useimmissa tapauksissa ei ole ollut muuta keinoa jälellä, kuin valita oikeimmiksi luultavat numerot. Tämä seikka on, — olkoon se tässä mainittu, — syynä erilaisuuteen, joka kaikkialla taulussa IV esiintyy vuosien 1884 ja 1885 tiedonantojen välillä säästöönpanijoiden lukumäärästä; jälkimmäistä vuotta varten ovat näet eri säästöpankkijohtokunnat ne suorastaan lähettäneet Päätoimistolle, vuotta 1884 varten on ne otettu kuvernöörikertomusten tauluista.

Niitten aineksien puutteellisuus, mitkä kuvernöörikertomusten taulut sisältävät, puutteellisuus, jota nyt enää ei voida toivottavassa määrässä poistaa, on uusi kehoitus paremman valvonnan aikaansaamiseen lääninhallituksissa sinne tulevista tilastollisista tiedoista, kehoitus joka on sitä voimakkaampi, koska nämät tiedonannot, jos ne saataisiin tarkastettuina ja luotettavina, antaisivat maamme taloudellisen kehityksen arvostelua varten mitä tärkeimmän astemääräjän.

Helsingissä, Tilastollisesta Päätoimistosta, marraskuussa 1887.

Viran puolesta:

**Aug. J. Hjelt.**

## Johdanto.

### I. Säästöpankkien tarkoitus ja järjestys.

Säästöpankit meidän maassamme ovat kuten muuallakin perustetut ja toimivat tarkoituksessa pelastaa ennen kaikkea vähävaraisen kansan säästöt häviämästä, saattaa ne luotettavasti sijoitetuiksi, tehdä ne omistajilleen ja välillisesti yhteiskunnalle hyötyä tuottaviksi ja tällä tiellä kasvattaa huolellisuuteen ja järjestykseen, ahkeruuteen ja säästäväisyyteen. Oman voiton saavuttaminen ei koskaan ole ollut niiden tarkoituksena.

Tämän mukaan tulee maamme säästöpankkien suurimmaksi osaksi synnystään kiittää yksityisten, yleistä hyvää harrastavien henkilöiden alkuunpanoa. Liikkeen avaamista varten tarvittavan pääoman ovat useimmiten perustajat itse keskenänsä koonneet; tässä on toisinaan myös käytetty osakekirjoitusta, jossa kirjoittajat hyvin usein ovat pidättäneet itselleen oikeuden määrättyihin korkoihin. Yhtä usein on kunta, johon säästöpankki on perustettu, omista varoistaan määrännyt sille pohjasumman. Ainoastaan poikkeustapauksissa on valtio antanut pohjasumman säästöpankin perustamista varten, niinpä esim. Nurmeksen säästöpankkia varten, joka katovuosien 1856—1857 jälkeen perustettiin vuonna 1859 ja silloin Kuopion läänin kuvernööriä sai 200 hopearuplan suuruisen rahanmääräyksen. Näin muodostettu pohjapääoma on sittemmin kasvanut korkojen ja säästöpankin voitoista tehtyjen lisäyksien kautta.

Säästöpankkien etupäässä on yleensä ollut joukko „johtajia“. Tähän toimeen on perustajia katsottu itse-oikeutetuiksi. Jos säästöpankki on syntynyt kunnan alkuunpanosta, ovat säästöönpanijat valinneet johtajat tai, mikä on yleisempää, on ne määrätty kunnankokouksissa milloin vuodeksi, milloin pidemmäksi aikaa tai elinajaksi. Johtajan toimi on kunniavirka, jota kaikkialla hoidetaan ilman korvausta; onpa vielä muutamissa säästöpankeissa säädetty, että vastavalittu johtaja maksaa määrätyn summan. Johtajien toimenä on ollut valvoa säästöpankin johdantoa, vuosikokouksissa ratkaista siihen kuuluvia kysymyksiä ja, ainakin useimmissa pankeissa, valita säästöpankin hoitokunta. Missä viimeainittua tapaa ei ole noudatettu, valitsevat hoitokunnan pankin säästöönpanijat, ainakin ne, joilla on säästöönpanoja tiettyyn vähemmyysmäärään. Tässä kohden ovat säästöpankkien säädökset



varsin vaihtelevat. Omituisuutena mainittakoon, että paikoittain säästöönpanijoiden eri yhteiskunnallinen ja taloudellinen asema on määrääjänä. Niin esim. määräävät Kauhavan säästöpankin säännöt, että talonpoikien ja torpparien tulee valita kaksi sen kuudesta johtajasta, käsityöläisten ja kauppiaitten kaksi ja säästöönpanijoitte kaksi muut. Saman jaon mukaan kokoonpaneuvat johtajat hoitokunnan. Westanfjärdissä, Uraisilla ja Saarijärvellä ovat sikäläiset tilanomistajat itse oikeutettuja johtajia. Siikaisilla valitaan johtajat varakkaimpien joukosta. Yli-Torniossa valitsevat johtokunnan säästöönpanijat ja kunnan maanomistajat. Hollolassa ja Kärkölässä on määrätty, että johtajat valitsevat 12-miehisen hoitokunnan puoleksi säätyhenkilöistä, puoleksi maata omistavista talonpojista. Kaikkien säästöpankkien sääntöjen yhteisenä tarkoituksena on tietysti kuitenkin ollut, että johtajien toimet jätettäisiin omaa etuaan katsomattomien, asiaa harrastavien henkilöiden käsiin ja samalla, että niiden hoidossa mitä suurinta järjestysperäisyyttä noudatettaisiin, minkä vuoksi myös hyvin yleisesti johtajille on myönnetty oikeus itse täydentää avonaiset virat, milloin niitä sattuu.

Hoitokunnalle, jossa yleensä on 5—9 jäsentä, on uskottu säästöpankin hoito sen vahvistettujen sääntöjen mukaan ja on se vastuunalainen rahojen vilpittömästä hoidannosta. Samoin kuin johtajat, hoitaa useimmissa säästöpankeissa hoitokuntakin virkaansa luottamustoimena ilman korvausta. Osittain tekevät sen myös kamreerit ja rahastonhoitajat. Yleisempää on kuitenkin, että nämät virkamiehet saavat palkkaa.

Lähimpään tarkoitukseen vaikuttaa taloudellisessa ja siveydellisessä suhteessa hyödyllisesti erittäinkin vähävaraiseen kansaan on, kuten jo mainittiin, yleisesti yhdistetty toinen läheinen, — tarkoitus antaa kunnan kokonaisuudessaan hyötyä säästöpankistaan.

Melkoinen voitto kunnalle on jo siinä, että säästäväisyyttä ja järjestysmieltä sen jäsenissä herätetään ja voimassa pidetään. Juuri tämä ajatus on saattanut, melkein pä sanoisimme houkutelut kokonaista 54 meidän 121 pankeistamme joko suorastaan tai vittaamalla määräämään, että kuntaan tai tiettyyn alueeseen kuulumattomat henkilöt älkööt sen säästöpankkiin tuoko rahojaan tallettaviksi. Kuitenkin näyttää nykyään meidän säästöpankeillamme olevan taipumusta antaa tämän rajoituksen raueta. Saatetaanhan hedelmänä kunnassa herätetystä suuremmasta säästäväisyydestä ja huolenpidosta odottaa, että ainakin osa niistä henkilöistä, jotka muuten hyvinkin luultavasti joutuisivat köyhäinhoidon elätettäviksi, säästäväisyyden kautta voivat taloudellisesti turvata vanhuutensa päivät. Tämä ajatus onkin useitten säästöpankkien perustettaissa lausuttu.

Vielä suoranaistemmin on kunnan etu otettu varteen sen useampiin pankkeihin noudatettavaksi otetun määräyksen kautta, että niiden voittorahoista liikenevä rahamäärä on käytettävä yleishyödyllisiin tarkoituksiin, etupäässä kunnan vähempivaraisten hyödyksi. Aivan täydellisiä, koko maata käsitteleviä tietoja Tilas-

tollisella Päätoimistolla ei ole käytettävänä. Mainitsemista ansaitsevat kuitenkin ne rahamääräykset, jotka muutamat meidän kaupunkisäästöpankeistamme mainittuihin tarkoituksiin ovat myöntäneet. Tiedot näistä annetaan myöhemmin kapitelissä VII.

Mutta vähempää merkitystä ovat kuitenkin nämät suoranaiset lahjat verrattuna siihen hyötyyn, minkä säästöpankit lainausliikkeensä kautta tuottavat kunnilleen.

Säästöpankeista olivat vuoden 1885 lopulla seuraavat rahamäärät lainassa:

|   | Kaupungeissa.<br><i>Smyc</i> | Maasenduilla.<br><i>Smyc</i> | Yhteensä.<br><i>Smyc</i> |
|---|------------------------------|------------------------------|--------------------------|
| kunnille, hyväntekeväisyys- ja muille yh-   |                              |                              |                          |
| distyksille . . . . .                       | 197,150.                     | 50,061.                      | 247,211.                 |
| kiinnitystä vastaan . . . . .               | 15,710,557.                  | 1,089,012.                   | 16,799,569.              |
| irtonaista panttia vastaan . . . . .        | 375,905.                     | 26,600.                      | 402,505.                 |
| yksityisille velkaseteliä vastaan . . . . . | 4,133,718.                   | 2,105,923.                   | 6,239,641.               |
|   | <u>20,417,330.</u>           | <u>3,271,596.</u>            | <u>23,688,926.</u>       |

Varmana voidaan pitää, että pääsummista, lainoista kiinnitystä ja lainoista persoonallista luotettavuutta vastaan, suurin osa, ottamatta ehkä kuitenkaan lukuun suurimpia säästöpankkeja, on tullut lähimmälle ympäristölle hyödyksi. Ja nämät miljooneihin nousevat lainat, annetut kun ne yleensä ovat sellaisen arvostelun mukaan, mikä tarkkaan persoonalliseen tuntemiseen saatetaan perustaa, on siten hyvissä käsissä käytetty pysyväiseksi hyödyksi lainanottajalle ja välillisesti myös hänen kunnalleen. Säädetty on muun muassa muutamissa säästöpankeissa, että lainoja etupäässä tulee antaa oman kunnan jäsenille ja niille, jotka aikovat käyttää rahat uudisviljelykseen.

Tämän lainausliikkeensä kautta on säästöpankeilla krediitilaitoksina erinomaisen tärkeä vaikutus, täysin yhtäpitävä sen kunnallisen luonteen kanssa, minkä niiden järjestysmuoto niille antaa. Tämän lainaksi antamisensa kautta voivat säästöpankit vaikuttaa suojana sitä koronkiskomisjärjestelmää vastaan, joka useissa paikoin maatumme kukoistaa, varsinkin itäisissä, säästöpankeista köyhissä osissa.

Tästä säästöpankkien kunnallisesta luonteesta ei ole mitään muuta kuin hyvää sanottavaa. Mutta toisin on meidän säästöpankkien *keinollinen* puoli, heidän työtapansa arvosteltava.

Yleensä saattaa meidän säästöpankkien keinollisesta puolesta lausua, että se on liian ahtaaksi supistettu voidakseen niin suurella määrällä, kuin toivottavaa olisi, kehittää yleisön säästeliäisyyttä. Että melkoinen osa säästöpankeista kieltää ottamasta vastaan säästöpankoja muilta kuin oman kunnan jäseniltä, on jo mainittu. Vaan säästöpankkien oman hyödyn mukaista ei suinkaan ole sillä tavoin työntää luotaan pää-omia, joiden edulliselle sijoitukselle, sen mukaan mitä kokemus on osoittanut, vaikeutta ei ole ilmestynyt. Vielä vähemmän voidaan sitä yhtäpitäväksi niiden tehtävän ja tarkoituksen kanssa. Sillä juuri se väestö, missä sääs-

täväisyyttä enemmän kuin missään muussa olisi herätettävä, irtain, työansiolla kiertelevä työkansa, on tämän kautta estetty sijoittamasta säästöjänsä, jos se niiden talteenpanon kautta haluaisikin tehdä ensimmäisen alun taloudellisten asiainsa parempaan järjestämiseen ja tasoittamiseen.

Epäkohta on myöskin se, että meidän säästöpankkimme yleensä eivät säästöönpanoja varten ole avoinna toivottavassa määrässä. Useimmissa kaupungeissa pidetään ne tosin avoinna kerran, pari tai useampiakin kertoja viikossa, enimmiten joku tunti kerrassaan, vieläpä Helsingissä joka arkipäivä. Maaseuduilla sitä vastoin tämä parhaimmissa tapauksissa tapahtuu kerran viikossa, mutta yleisesti kerran kuukaudessa tai vieläkin harvemmin, niin esim. Frantsilassa ja Kiuruvedellä kerran vuodessa. Itsestään on selvä, etteivät tuontapaiset säästöpankit mitenkään houkuttele eivätkä kasvata säästötoimeen.

Toinen valitettava virhe on siinä, että useissa meidän säästöpankeistamme vähimmysrajoitus sijoitukselle on vedetty liian korkealle, korkeammalle kuin huolenpito kirjanpidon yksinkertaisuudesta tekisi tarpeelliseksi ja korkeammalle kuin säästötoimen kehitykselle voidaan edullisena pitää. Parhaimmin järjestetyt ovat tässä kohden Tohmajärven ja Pielisjärven säästöpankit 10 penniä, Kangasniemen ja Sortavalan 20 penniä, Hämeenlinnan, Hämeenkyrön ja Karjalohjan 25 sekä Raahan, Paltamon, Waasan, Närpiön, Mikkelin, Savonlinnan, Joensuun ja Tenalan säästöpankit 40 penniä säästöönpanon vähimpänä määränä. Neljäs osa kaikista säästöpankeista (32 kappl.) on täksi vähimmäksi summaksi määrännyt 50 penniä, yksi säästöpankki, Ahvenanmaan, 80 penniä, kaikki muut markan tai enemmän. Muutamat säästöpankit eivät siitä ole mitään määränneet.

Yhteydessä tämän kanssa on toinen säästötoimen rajoitus, joka ei näytä perustuvan hyväksyttäviin syihin. Korkoa maksetaan säästöönpannuista rahoista vasta siten, kun ne ovat nousseet määrättyyn summaan, määräys, joka on täysin oikeutettu katsoen siihen kirjanpidon yksinkertaisuuteen, mikä meidän säästöpankeissamme on välttämättömän tarpeellinen. Muutamissa säästöpankeissa on tosin täksi pantu 50 penniä ja yleisestikin se summa, — 1 markka, — jota voitane katsoa oikeimmin määrättyksi. Mutta paikoittain on se säädetty korkeammaksi: 2, 3, 4 ja 5 markaksi. Eroitus kasvussa, joka tästä on seurauksena, on, se täytyy tunnustaa, aivan vähäpätöinen, mutta se seikka, että raja on pantu korkeammalle, kuin olisi ollut tarpeellista, on kuitenkin muun ohessa todistuksena siitä, että useilla tahoilla ei ole osattu ottaa huomioon sitä tosiasiaa, että kasvun suuruuteen ei niin paljoa katsota, vaan että jo paljas tieto siitä, että tehty panos ylipäättään kasvaa, enemmän kuin mikään muu houkuttelee sijoittamaan rahoja säästöpankkiin.

Säästöpankkiemme suurin puutteellisuus on kuitenkin ollut niiden harvalukuisuus. Tässä kohden on tosin, varsinkin viimeksikuluneella vuosikymmenellä suotuisine rahoiloinen, ilahuttava edistys tapahtunut, niinkuin yleiskatsahduksesta sivulla 8 käy selville.

Mutta aivan liiaksi avarat ovat kuitenkin vielä silmukset siinä verkossa, minkä säästöpankit levittävät maamme yli, voidakseen toivottavassa määrässä turtuttaa itseensä liikkeessä olevaa, säästettyä pääomaa.

Ne kieltämättömät puutteellisuudet, jotka järjestysmuotoon katsoen haittaavat useampia meidän säästöpankeistamme, ovat pääasiallisesti seurauksena siitä, että säästöpankkimme eivät ole voineet kylliksi laajentaa toimialaansa. Vilkkaampi säästöönpano- ja ulosotto-liike, laajempi osakaspiiri olisi epäilemättä tässä kohden pakoittanut säästöpankin suurempaan luokselaskevaisuuteen. Mutta tarpeellista harastusta yleisön puolelta on ainakin useissa paikoin puuttunut. Niinpä oli, mainitaksemme pari esimerkkiä, Kangasalan kunnassa joukko isäntiä päättänyt maksaa henkirahat niiden renkiensä puolesta, jotka vuoden kuluessa veisivät pankkiin tallettavaksi vähintään 5 markkaa. Mutta säästöönpanijoiden luvussa ei huomattu mitään mainittavaa lisäännystä. Närpiön kunnan säästöpankkiin ei ole, sen jälkeen kun sen perustajat ja lähimmät ystävät ovat syystä tahi toisesta sen jättäneet, vuoden 1868 jälkeen yhtä ainoatakaan säästöönpanoa tehty, johon kuitenkin suuresti vaikuttavana syynä on ollut Närpiöläisten taipuvaisuus panna säästönsä likeyrityksiin. Sen vuoksi onkin säästöpankkeja, ninkuin Kullaan säästöpankki, josta Turun ja Porin läänin kuvernööri on antanut tietoja vuosilta 1880—1881, hävinnyt säästöönpanijoiden puutteesta. Toiset elävät elämää, joka tuskin ansaitsee sitä nimeäkään, esim. Kangasniemen säästöpankki: 8 säästöpankkikirjaa, Hirvensalmen: 5, Kihtelysvaaran: 3 ja Juu'an: 2 säästöpankkikirjaa. Tapauksissa sellaisissa kuin nämät voi suurempi luokselaskevaisuus säästöpankin puolelta näyttää ihan tarpeettomalta.

Jos tämä myönnetäänkin, ei voitane toiselta puolen kieltää, että, jos säästöpankin tapa palvella yleisöä olisi järjestetty käytännöllisemmäksi ja etuisammaksi, se ainakin useimmissa tapauksissa olisi ollut omansa suuremmassa määrässä kuin tähän asti yleisössä herättämään ja kehittämään uinailevaa säästeliäisyyttä.

Jokainen yritys tähän suuntaan ansaitsee tulla mielihyvällä huomatuksi. Edellä muiden mainittakoon toimenpide, johon Huittisten sekä Euran ja Kiukaisten säästöpankit ovat ryhtyneet nimittäin, että uskottujen henkilöiden kautta väliaikaiskuuttia vastaan vastaanotetaan säästöönpanoja aikoina, jolloin säästöpankkia itseä ei pidetä avoinna. Tämä on järjestys, joka yksinkertaisuutensa kautta ansaitsisi tulla yleisesti noudatetuksi. Huomattava on myöskin järjestys, minkä Perniön kunta on toimeen pannut; se on nimittäin velvoittanut talon omistajat Perniössä ja Ylikylässä, pestatessaan palvelusväkeä, heidän kanssaan suostumaan siitä, että joku osa heidän palkastaan vuosittain sijoitetaan säästöpankkiin. Ainoastaan erityisillä ehdoilla (niinkuin esim. että se, jonka nimessä säästöönpano on tehty, elää määrättyyn ikään, menee naimisiin, ostaa maatilaa j. n. e.) voidaan siten talletetut rahat ottaa ulos. Perniön säästöpankki on siis, kuten jo ennen on mainittu, jonkinlainen kunnan rahasto, johon osa yhteiskunnan jäseniä yhteiskunnallisen asemansa tähden velvoi-

tetaan panemaan talteen säästöjänsä, joihin heidän omistusoikeutensa määrättyinä aikana ja määrättyissä oloissa on rajoitettu. Varmaankin tulee Perniön säästöpankin tätä säädöstä kiittää siitä harvinaisesta laajuudesta, johon sen liike on kehinnyt. Säästöönpanijoita oli Perniössä vuoden 1870 lopussa — 528, viittä vuotta myöhemmin 827 ja vuoden 1885 lopussa — 1,095; silloin oli toisin sanoin lähimmiten joka kuudes henkilö kunnassa säästöönpanija. Heidän yhteiset saatavansa nousivat 383,064 markkaan, tai keskimäärin säästöpankkikirjaa kohti 349 markkaan 83 penniin ja kutakin kunnan asukasta kohti 69 markkaan 65 penniin.

Säädöksen, jonka Perniön kunta tässä kohden on toimeenpannut, on hyväksynyt tai ainakin sitä puoltanut myöskin kymmenkunta muuta kuntaa nimitäin Bromarvi, Finbyy, Kemiö, Westanfjärdi, Paimio, Pohjan pitäjäs, Tuusula, Tammela, Huittinen ja Kokemäki. Kuitenkaan ne erityiset määräykset, jotka Perniössä on asetettu palvelijain oikeudesta, käyttää säästöpankkiin pantuja rahojaan, tietävästi eivät ole saavuttaneet kannatusta missäkään näistä kunnista.

Sitä menestystä, joka Perniöllä on ollut yrityksessään säästöpankistaan tehdä kunnan rahastoa varsinkin palvelijain hyväksi, nähtävästi ei ole muualla saavutettu, ainakaan ei mainittavammassa määrässä. Syy on arvattavasti se muutamien säästöpankkien esittämä, että tänne kuuluvat määräykset ovat siellä jääneet noudattamatta.

## II. Säästöpankkien lukumäärä ja suuruus.

Jos kohtakin heikko ja mitä järjestykseen tulee hyvinkin epäsuotuisassa asemassa, on kuitenkin säästöpankkilaitos meidän maassamme tehnyt ilahuttavia edistysaskeleita, ja sen kasvavalla nopeudella. Millaiseksi tämä edistys on muodostunut, sen osoittavat seuraavat numerot vaikutuksensa aloittaneista säästöpankeista.<sup>1)</sup>

### Säästöpankkeja avattiin.

*Caisses d'épargne sont ouvertes:*

|                        | Kaupungeissa.<br><i>Villes.</i> | Maaseuduilla.<br><i>Campagne.</i> | Summa.<br><i>Total.</i> |
|------------------------|---------------------------------|-----------------------------------|-------------------------|
| Vuoteen 1825 . . . . . | 1                               | —                                 | 1                       |
| 1826—30 . . . . .      | 1                               | —                                 | 1                       |
| 1831—35 . . . . .      | —                               | —                                 | —                       |
| 1836—40 . . . . .      | —                               | —                                 | —                       |
| 1841—45 . . . . .      | 3                               | —                                 | 3                       |
| 1846—50 . . . . .      | 6                               | 2                                 | 8                       |
| 1851—55 . . . . .      | 6                               | —                                 | 6                       |

<sup>1)</sup> Tästä tilastosta on jätetty pois Finlayson et Cien tehtaan säästöpankki Tampereella, syystä että se oikeastaan on perustettu yksinomaan tehtaan väestöä varten. Joulukuun 31 p. 1885 oli tällä säästölaitoksella, joka aloitti toimensa v. 1838, 153 säästöönpanijaa, joitten saatavat nousivat 1,228,945 markkaan. Nämät varat oli osaksi sijoitettu valtion obligatiooneihin, osaksi pantu tehtaan liikkeeseen.

|                        | Kaupungeissa.<br><i>Villes.</i> | Maaseuduilla.<br><i>Campagne.</i> | Summa.<br><i>Total.</i> |
|------------------------|---------------------------------|-----------------------------------|-------------------------|
| 1856—60 . . . . .      | 4                               | 3                                 | 7                       |
| 1861—65 . . . . .      | 1                               | 3                                 | 4                       |
| 1866—70 . . . . .      | —                               | 10                                | 10                      |
| 1871—75 . . . . .      | 4                               | 28                                | 32                      |
| 1876—80 . . . . .      | 2                               | 39                                | 41                      |
| 1881—85 . . . . .      | 3                               | 8                                 | 11                      |
| Summa ( <i>Total</i> ) | 31                              | 93                                | 124.                    |

Kuitenkin oli vuoden 1885 lopulla ainoastaan 121 säästöpankia toimessa, näistä kaupungeissa 29, maaseuduilla 92. Seuraavat säästöpankit ovat nimittäin lakanneet olemasta: vuonna 1868 Kuopion vanhempi säästöpankki, perustettu 1849, rahastonhoitajan tuottaman kassanvajauksen johdosta, samasta syystä vuonna 1874 Porin vanhempi säästöpankki, perustettu 1846 ja toimessa vuodesta 1847, oltuaan neljän vuoden ajan hallinnon alaisena saamatta vastaanottaa mitään sijoituksia, sekä vihdoin 1880-luvun alussa Kullaan säästöpankki, perustettu paria vuotta aikaisemmin, joka kuoli säästöönpanijain puutteeseen.

Ne säästöpankit, jotka meidän maassamme joulukuun 31 p. 1885 olivat toimessa, olivat jaetut seuraavalla tavalla eri lääneihin:

**Suomen säästöpankit joulukuun 31 päivänä 1885.**

*Les caisses d'épargne de Finlande au 31 déc. 1885.*

| Lääni.<br><i>Gouvernements.</i> | Kaupungeissa.<br><i>Villes.</i> | Maaseuduilla.<br><i>Campagne.</i> | Summa.<br><i>Total.</i> | Asukkaita säästöpankkeja kohti.<br><i>Habitants par caisse d'épargne.</i> |
|---------------------------------|---------------------------------|-----------------------------------|-------------------------|---|
| Uudenmaan lääni . .             | 5                               | 18                                | 23                      | 9,501   |
| Turun ja Porin ” . .            | 4                               | 22                                | 26                      | 14,206  |
| Hämeen ” . .                    | 2                               | 18                                | 20                      | 11,840  |
| Wiipurin ” . .                  | 5                               | 2                                 | 7                       | 45,990  |
| Mikkelin ” . .                  | 3                               | 8                                 | 11                      | 15,647  |
| Kuopion ” . .                   | 2                               | 8                                 | 10                      | 27,328  |
| Waasan ” . .                    | 6                               | 8                                 | 14                      | 27,511  |
| Oulun ” . .                     | 2                               | 8                                 | 10                      | 22,620  |
| Koko maa                        | 29                              | 92                                | 121                     | 18,210  |

Hyvin epätasaisesti ovat, kuten näkyy, säästöpankit jaetut eri lääneihin. Maamme paraiten viljeltyt, väkirikkaimmat seudut: Uusimaa, Varsinais-Suomi, Häme, ja eteläinen Pohjanmaa ovat näillä laitoksilla runsaimmin varustetut. Vähemmän

niitä löytyy Mikkelin ja Kuopion lääneissä, mutta kaikkein harvalukuisimmat ovat ne kuitenkin asukkaista autiossa Oulun läänissä sekä Wiipurin läänissä, jolta ei suinkaan väestöä puutu, mutta jonka asujamilta vielä puuttuu valpasta, taloudellista mieltä. Erilaisuudet läänien välillä astuvat selvemmin esiin, jos otetaan huomioon ainoastaan maaseutujen säästöpankit. Kun Uudellamaalla 158,950 hengen suuruisella maaseutuväestöllä on 18 säästöpankkia, on niitä Wiipurin läänillä 297,088 hengen väkiluvulla — kaksi.

Tässä tulee selvästi ilmi, mitenkä säästöpankit itse ovat vaikuttaneet leviämiseensä: missä niitä aikaisemmin on perustettu, niinkuin Uudellamaalla ja Turun seuduilla, ovat ne sitä kauvemmin ehtineet vaikuttaa säästeliäisyyden herättämiseksi ja levittää tietoa säästöpankkien tarkoituksesta ja tavasta, jolla ne toimivat. Ne edulliset tulokset, mitkä säästöpankkien toimi on näyttänyt tuottavansa, ovat aivan luonnollisesti läheisissä kunnissa herättäneet toivomuksen omistaa sellainen laitos, ja vaikeudetta voikin seurata sitä, niin sanoaksemme, sukujohdeista järjestystä, jossa tämä laitos paikoittain on levinnyt. Hyvän johdatuksen tähän tarjoovat erittäinkin eri säästöpankkien säädännöt, jotka aivan usein ovat tarkkoja jäljennöksiä samasta alkusäännöstä.

Varsin vaihtelevia suuruudeltaan ja merkitykseltään ovat luonnollisista syistä meidän säästöpankkimme sekä kaupungeissa että maaseuduilla. Keskimäärin tekivät vuoden 1885 lopulla säästöönpanijoiden saatavat kaupunkien säästöpankeissa 690,674 markkaa, maaseutusäästöpankeissa 34,115 markkaa. Mutta nämä numerot ilmoittavat ainoastaan arvionmukaiset suuruussuhteet kaupunki- ja maaseutupankkien välillä. Ne eivät suinkaan yleiskelvollisesti ilmaise kysymyksessä olevien säästöpankkien keskiuuruutta. Tämä käy selville alla olevasta taulusta.

**Säästöpankit jaetut hoidettavien rahamäärien mukaan  
vuoden 1885 lopulla.**

*Les caisses d'épargne à la fin de l'année 1885, classifiées d'après leur actif.*

| Hoidettava rahamäärä.<br><i>Total de l'actif.</i>     | Kaupun-<br>geissa.<br><i>Villes.</i> | Maaseudulla.<br><i>Campagne.</i> | Yhteensä.<br><i>Total.</i> |
|---|--------------------------------------|----------------------------------|----------------------------|
| Aina ( <i>Jusqu'à</i> ) 10,000 m:kaan . . . . .       | —                                    | 23                               | 23                         |
| 10,001—50,000 m:kaan . . . . .                        | 6                                    | 53                               | 59                         |
| 50,001—100,000 m:kaan . . . . .                       | 3                                    | 10                               | 13                         |
| 100,001—250,000 m:kaan . . . . .                      | 9                                    | 4                                | 13                         |
| 250,001—500,000 m:kaan . . . . .                      | 2                                    | 2                                | 4                          |
| 500,001—1,000,000 m:kaan . . . . .                    | 4                                    | —                                | 4                          |
| Yli ( <i>Au-dessus de</i> ) 1,000,000 m:kan . . . . . | 5                                    | —                                | 5                          |

Kun maaseutupankkien suhteen yllämainittu „keskimäärä“ ilmoittaa todellisen asianlaidan useimmissa niistä, kohoavat sitä vastoin kaupunkien säästöpankeista ainoastaan 5 niin korkealle. Syynä siihen on se, että korkeimman luokan suurissa säästöpankeissa niin valtaavan suuri pääoma tulee lukuun otettavaksi. Itse asiassa onkin siis useimilla kaupunkien säästöpankeilla 100 ja 250 tuhannen markan välinen pääoma hoidossaan.

Kun suuret säästöpankit Turussa, Helsingissä, Wiipurissa ja Porvoossa paljon kohoavat yli sen laajuuden, minkä säästöpankkilaitokset meidän maassamme ylipäänsä ovat saavuttaneet, löytyy hyvin useita sellaisiakin, jotka vastaiseen suuntaan menevät ylen puolettomiin. Kangasniemen säästöpankilla oli vuoden 1885 lopulla 8 säästöönpanijaa 322 markan saatavilla, Hirvensalmen säästöpankilla 5 säästöönpanijaa 217 markalla, Juu'an säästöpankilla 2 säästöönpanijaa 166 markalla, Kihitelysvaaran säästöpankilla 3 säästöönpanijaa 41 markalla. Vihdoin on mainittava Närpiön säästöpankki; sen koko liikepääomana on sen oma pohjasumma, joka vuoden 1868 jälkeen ei ole lisääntynyt ainoallakaan säästöönpanolla. Tällaiset säästölaitokset eivät säästöpankin nimeäkään ansaitse.

### III. Säästöönpanijat.

Säästöönpanijoiden lukumäärä Suomen kaikissa säästöpankeissa oli vuoden 1885 lopulla 52,518, niistä kaupungeissa 40,407, maaseuduilla 12,111. Vuoden 1870 alusta lukien, joka on aikaisin, mistä tietoja tässä suhteessa löytyy, on joka vuoden lopussa niiden lukumäärä noussut seuraaviin numeroihin:

#### Säästöönpanijoiden luku 31 p. jouluk. alla mainittuina vuosina.

Nombre des livrets existant au 31 déc. des années ci-dessous.

|          | Kaupungeissa.<br><i>Villes.</i> | Listitys %:ssa<br>vuoden 1885 luku-<br>määrästä.<br><i>Augment. en %<br/>du nombre<br/>l'année 1885.</i> | Maaseuduilla.<br><i>Campagne.</i> | Listitys %:ssa<br>vuoden 1885 luku-<br>määrästä.<br><i>Augment. en %<br/>du nombre<br/>l'année 1885.</i> | Yhteensä.<br><i>Total.</i> | Listitys %:ssa<br>vuoden 1885 luku-<br>määrästä.<br><i>Augment. en %<br/>du nombre<br/>l'année 1885.</i> |
|----------|---------------------------------|--|-----------------------------------|--|----------------------------|--|
| 1870 . . | 18,772                          | —  | 1,421                             | —  | 15,193                     | —  |
| 1871 . . | 15,475                          | 4,21   | 1,726                             | 2,53   | 17,201                     | 3,83   |
| 1872 . . | 16,980                          | 3,74   | 2,278                             | 4,58   | 19,258                     | 3,92   |
| 1873 . . | 17,732                          | 1,85   | 2,660                             | 3,17   | 20,392                     | 2,16   |
| 1874 . . | 20,678                          | 7,29   | 3,168                             | 4,21   | 23,846                     | 6,59   |
| 1875 . . | 21,841                          | 2,88   | 4,237                             | 8,87   | 26,078                     | 4,25   |
| 1876 . . | 23,692                          | 4,58   | 5,566                             | 10,96  | 29,258                     | 6,06   |
| 1877 . . | 25,188                          | 3,69   | 6,560                             | 8,21   | 31,743                     | 4,74   |
| 1878 . . | 25,645                          | 1,14   | 7,150                             | 4,89   | 32,795                     | 2,01   |
| 1879 . . | 26,558                          | 2,26   | 7,380                             | 1,91   | 33,938                     | 2,17   |



|          | Kaupungeissa.<br><i>Villes.</i> | Lisäys %:ssa<br>vuoden 1885 lukumäärästä.<br><i>Augment. en %<br/>du nombre<br/>l'année 1885.</i> | Maaseuduilla.<br><i>Campagne.</i> | Lisäys %:ssa<br>vuoden 1885 lukumäärästä.<br><i>Augment. en %<br/>du nombre<br/>l'année 1885.</i> | Yhteensä.<br><i>Total.</i> | Lisäys %:ssa<br>vuoden 1885 lukumäärästä.<br><i>Augment. en %<br/>du nombre<br/>l'année 1885.</i> |
|----------|---------------------------------|---|-----------------------------------|---|----------------------------|---|
| 1880 . . | 28,344                          | 4,42  | 8,126                             | 6,19  | 36,470                     | 4,83  |
| 1881 . . | 30,620                          | 5,63  | 8,839                             | 5,91  | 39,459                     | 5,70  |
| 1882 . . | 33,511                          | 7,16  | 9,720                             | 7,31  | 43,231                     | 7,19  |
| 1883 . . | 36,032                          | 7,24  | 10,911                            | 9,38  | 46,943                     | 7,00  |
| 1884 . . | 38,983                          | 7,30  | 11,710                            | 6,63  | 50,693                     | 7,15  |
| 1885 . . | 40,407                          | 3,33  | 12,111                            | 3,87  | 52,518                     | 3,38  |

Säästöönpanijoiden lukumäärä maassamme on siis 3 vuosiviisikkönä 1870—1885 kasvanut 37,326:lla eli 71,1 %:lla. Kaupunkien säästöpankeissa on lisäys ollut 26,635 eli 65,9 pst, maaseutusäästöpankeissa sitävastoin 10,691 eli 88,3 pst ja tämä lisäys on yhä kasvanut; se oli: vuodesta 1871 vuoteen 1875 — 20,75; vuodesta 1876 vuoteen 1880 — 19,81; vuodesta 1881 vuoteen 1885 — 30,31 pst. Kun suhde säästöönpanijoiden välillä, katsoen niiden jakoon kaupunkiin ja maalle, vuonna 1870 oli 90,65 pst. ja 9,35 pst., oli tämä suhde vuoteen 1885 muuttunut suhteeksi: 76,34 pct., 23,66 prosenttia vastaan. Tämä melkoinen muutos ei riipu siitä, että maaseutusäästöpankkien olisi onnistunut suuremmassa määrässä vetää puoleensa säästöönpanijoita. Numerot osoittavat kaikki mahdolliset otaksumiset tähän suuntaan perättömiksi. Ne antavat näet keskimäärin kaupunkisäästöpankkia kohti 866 säästöönpanijan lisäyksen kysymyksessä olevana aikana, maaseutusäästöpankkia kohti 119 säästöönpanijan. Viellä selvemmän todistuksen tarjoovat samassa kohden erittäin suurimpien säästöpankkien numerot verrattuina pienempien numeroihin. Turun säästöpankissa nousi säästöönpanija-luku 3,693:sta vuonna 1870 — 11,572:een vuonna 1885; Helsingin samaten 1883:sta vuonna 1870 — 7,086:een vuonna 1875; Wiipurin 1,667:sta vuonna 1870 — 3,630:een vuonna 1885 j. n. e. Maan seitsemän suurinta säästöpankkia (paitsi vasta mainitut: Porvoon, Loviisan, Hämeenlinnan ja Oulun) antoi yksinään osaltaan 19,140 eli enemmän kuin puolet siitä lisäyksestä, minkä maan koko säästöönpanijoiden luku sai ajanjaksona 1871—75. Että säästöpankkien vetovoima kasvaa niiden merkityksen ja niiden tähän perustavan paremman järjestyksen kanssa ja että kaupunkien säästöpankeilla tämän vuoksi on pysyvä etusija maaseudun säästöpankkien rinnalla, siitä ei ole epäilystäkään.

Mikä sittenkin on saattanut maaseudun kehityksen prosenttisuhteessa esiintymään edullisempänä kuin kaupunkien, on se seikka, että maaseutusäästöpankkien luku on kasvanut niin paljo suuremmassa määrässä kuin kaupunkien, nimittäin vuoden 1870 jälkeen 75:llä 92:sta, kun sitä vastoin kaupunkien 29:stä säästöpankista ainoas-

taan 4 ovat ajalta 1871—85. Syynä siihen on se itsestään selvä asianlaita, että niillä levenemiselleen on ollut paljoo avarampi ala, ne olivat ja ovat yhä edelleen suhteellisesti paljoo harvalukuisemmat kuin kaupunkien säästöpankit. Tässä mainitakoon kuitenkin maaseutujen säästöpankkitoimesta, jotta sitä oikein arvosteltakoon, se seikka, että ne antavat hyvinkin suuren lisäyksen kaupunkien säästöpankkiliikkeen. Niin on erittäinkin Turun säästöpankin laita. Siinä on myöskin, olkoon se ohimennen mainittu, syy siihen, minkä vuoksi esim. Loviisan säästöpankin säästöpanijoitten luku nousee yli kaupungin väestön lukumäärän.

Kaupunkisäästöpankkien etusija nähdään myöskin, jos otetaan huomioon eri läänit. Eri lääneissä oli nimittäin vuoden 1885 lopulla:

|                                  | Säästöpanijoita sataa<br>asukasta kohti.<br><i>Nombre des déposants<br/>sur 100 habitants.</i> | Asukkaita yhtä sääs-<br>töpanijaa kohti.<br><i>Nombre des habitants<br/>sur 1 déposant.</i> |
|----------------------------------|--|---|
| Uudenmaan . . . . .              | 6,9  | 14,9  |
| Turun ja Porin . . . . .         | 5,0  | 20,0  |
| Hämeen . . . . .                 | 1,9  | 52,9  |
| Wiipurin . . . . .               | 1,7  | 62,9  |
| Mikkelin . . . . .               | 0,7  | 142,9   |
| Kuopion . . . . .                | 0,9  | 166,9   |
| Waasan . . . . .                 | 0,9  | 111,1   |
| Oulun . . . . .                  | 1,2  | 88,9  |
| <b>Koko maa (<i>Le pays</i>)</b> | <b>2,9</b>   | <b>42,9.</b>  |

Että kaksi ensiksimainittua lääniä kohoaa niin korkealle yli maan koko keskinumeron tulee niiden etupäässä kiittää niitä suuria säästöpankkeja, jotka niiden pääkaupungeissa on. Wiipurin lääni taas vaipuisi ilman Wiipurin ja Haminan säästöpankkeja kaikkein alimmaksi arvosarjassa.

Lähemmät tiedot kunkin säästöpankin säästöpanijain luvusta ovat nähtävänä taulussa III b. Vertausta prosenteissa niiden ja kunkin säästöpankin kunnan tai seudun väestön välillä ei ole saatettu toimittaa katsoen niihin alhaisiin rahamääriin, joita se useimmissa tapauksissa tulisi osoittamaan, — rahamääriin, joiden nousemiseen ja vaipumiseen tämän kautta pienimmätkin muutokset säästöpanijain luvussa suuresti vaikuttaisivat.

Säästöpanijoitten luku kussakin säästöpankissa on luonnollisista syistä vastaavassa suhteessa säästöpankin suuruuteen. Jos me ryhmitämme säästöpankit sen pääoman suuruuden mukaan, mikä niillä vuoden 1885 lopulla oli käytettävänä, samalla tavoin kuin yllä, sivulla 10, saadaan alla olevat numerot.

| Hoidettava rahamäärä.<br><i>Total de l'actif.</i>    | Säästöpanijoita keskimäärin vuosina<br>1883—1885.<br><i>Moyenne de déposants des caisses d'épargne en 1883,<br/>1884 et 1885.</i> |  |  |
|--|---|--|--|
|  | Säästöpankkien<br>luku.<br><i>Nombre des caisses.</i>   | Koko ryhmää<br>kohti.<br><i>Par chaque groupe.</i> | Kutakin säästö-<br>pankkia kohti.<br><i>Par chaque caisse.</i> |
| Aina ( <i>Jusqu'à</i> ) 10,000 m:kkään               | 23  | 817  | 36   |
| 10,001—50,000       "                                | 59  | 6,336  | 107  |
| 50,001—100,000   "                                   | 13  | 2,837  | 218  |
| 100,001—250,000   "                                  | 13  | 5,345  | 411  |
| 250,001—500,000   "                                  | 4   | 3,581  | 895  |
| 500,001—1,000,000 "                                  | 4   | 5,155  | 1,289  |
| Yli ( <i>Au-dessus de</i> ) 1,000,000                | 5   | 25,981   | 5,196  |
| Kaikki säästöpankit<br>( <i>Toutes les caisses</i> ) | 121   | 50,051   | 414  |

Säästöpanjoitten keskimäärä kussakin Suomen säästöpankeista oli vuosina 1883—1885 siis 214. Tyypillisiä tässä kohden ovat siis ne 13 säästöpankkia joiden hoidettava pääoma nousi 100 à 250,000 markkaan. Pienemmissä säästöpankeissa, säästöpanijain luku keskimäärin vaipuu alle, suuremmissa nousee yli tämän keskimäärän.

Silmiinpistävä on se valtaava voima, joka maan viidellä suurimmalla pankilla on muihin verraten. Niillä yksin oli enemmän kuin puolet maan kaikista säästöpanjoista vuosina 1883—1885.

Erinomaisen tärkeä yhteiskunnallisessa suhteessa on kysymys niistä yhteiskunnan luokista, joista valtion tahi määrätyn alueen säästöpankkilaitokset saavat säästöpanijansa. Tässä kiintyy luonnollisesti huomio pääasiallisesti köyhempiin luokkiin, joita varten säästöpankkien toimi lähinnä onkin ajottu. Tästä syystä pyydettiin niissä kysymyskaavoissa, jotka esillä olevaa tilastoa varten tehtiin, tietoa montako säästöpankkikirjaa eri säästöpankit olivat antaneet työtä tekevään ja palvelemaan luokkaan kuuluville henkilöille („s. o. kisälleille, oppipojille, rengeille, piioille, päiväläisille ja muulle työkansalle, itsellisille ja muille irtaimelle kansalle“), sekä heidän lapsilleen. Useimmista säästöpankeista on tämä tieto annettu, toisista tosin lisäyksellä „niille vaiheille“. Poikkeuksien joukossa ovat valitettavasti myöskin Helsingin ja Tampereen säästöpankit, joista kysymyksessä oleva tieto olisi ollut erittäin tervetullut. Vaikka siis saadut tiedot eivät olekaan aivan täydellisiä, ovat ne kuitenkin täysin riittäviä yleistä arvostelua varten. Jos me otaksumme, että mainitun väestön säästöpankkikirjat Helsingin säästöpankissa tekevät 40 % heidän koko luvustaan, otaksuminen, joka ei ainakaan kovin suurella määrällä

eronne todellisuudesta, jos vielä otaksumme, että sama prosenttiluku Tampereen tehdaskaupungissa on 50 ja Piikkiössä sama kuin ylipäätään maaseuduilla Turun ja Porin läänissä siis 50, saadaan seuraavat numerot.

**Työtä tekevän ja palvelevan kansaluokan säästöpankkikirjain lukumäärä vuoden 1885 lopulla.**

*Livrets appartenant à la classe ouvrière à la fin de l'année 1885.*

| Lääni.<br><i>Gouvernements.</i> | Kaupungeissa.<br><i>Villes.</i>   |                                 | Maaseuduilla.<br><i>Campagne.</i> |                                 | Yhteensä.<br><i>Total.</i>        |                                 | Prosen-<br>teissa ko-<br>ko maan<br>lukumää-<br>räästä.<br><i>Pourcents<br/>du total.</i> |
|---------------------------------|-----------------------------------|---------------------------------|-----------------------------------|---------------------------------|-----------------------------------|---------------------------------|---|
|                                 | Luku-<br>määrä.<br><i>Nombre.</i> | Prosentti.<br><i>Pourcents.</i> | Luku-<br>määrä.<br><i>Nombre.</i> | Prosentti.<br><i>Pourcents.</i> | Luku-<br>määrä.<br><i>Nombre.</i> | Prosentti.<br><i>Pourcents.</i> |   |
| Uudenmaan .                     | 5,166                             | 41,0                            | 1,621                             | 68,0                            | 6,787                             | 44,8                            | 25,1  |
| Turun ja Po-<br>rin . . .       | 7,898                             | 59,1                            | 2,654                             | 49,0                            | 10,552                            | 56,5                            | 39,1  |
| Hämeen . .                      | 1,329                             | 48,0                            | 984                               | 54,3                            | 2,313                             | 51,0                            | 8,0   |
| Wiipurin . .                    | 2,441                             | 47,1                            | 42                                | 40,4                            | 2,483                             | 46,0                            | 9,2   |
| Mikkelin . .                    | 386                               | 49,5                            | 287                               | 60,5                            | 673                               | 53,7                            | 2,5   |
| Kuopion . .                     | 469                               | 59,0                            | 222                               | 45,3                            | 691                               | 54,2                            | 2,5   |
| Waasan . .                      | 1,948                             | 66,5                            | 198                               | 33,0                            | 2,141                             | 60,5                            | 7,0   |
| Oulun . . .                     | 1,076                             | 52,0                            | 290                               | 40,2                            | 1,366                             | 49,4                            | 5,1   |
| Koko maa<br><i>(Le pays)</i>    | 20,708                            | 51,2                            | 6,311                             | 52,0                            | 27,019                            | 51,4                            | 100   |

Yllä annettujen tietojen mukaan siis v. 1885 maamme sekä kaupungeissa että maaseuduilla vähäistä enemmän kuin puolet säästöpanijoista kuuluivat työtä tekevään ja palvelevaan luokkaan. Kuinka vaihteleva muuten kysymyksessä olevien yhteiskuntaluokkien osuus säästöpanijoiden lukuun eri kunnissa ja läänissä on, käy selville yllä olevista numeroista sekä tauluista IV, b. Että paikoittain kaikkien säästöpankkikirjain omistajat ovat mainittuihin luokkiin kuuluvia henkilöitä, perustuu luultavasti siihen, että ankarasti pysytään kiinni siinä käsityksessä, minkä Frantsilan kunta on sanoiksi muodostanut säästöpankkinsa säännöissä, nimitäin käsityksessä, että säästöpankit ovat „ainoastaan työkansaa“ varten.

Suurena ei voida kuitenkaan sitä osuutta pitää, jolla meidän palvelevat ja työtä tekevät kansanluokkamme ovat edistäneet säästöpanjoitten luvun kasvamisesta. Jos näiden yhteiskuntakerrosten suuri lukumäärä otetaan huomioon ja sen ohessa vaikeus, joka niiden jäsenillä on saada säästetyt rahansa luotettavaan ja hyötyä tuottavaan talletuspaikkaan, voitaisiin heidän joukostaan odottaa paljoo suurempaa säästöpanjoitten lukua. Nykyinen tila on parhaimpia todistuksia siitä, että toiselta puolen säästäväisyys ja säästötoimi maassamme ei vielä läheskään ole

herännyt niin suureen laajuuteen, kuin toivottavaa olisi, ja että toiselta puolen säästöpankkilaitosmeillä, varsinkin maaseuduilla vielä kapaloissaan lepää.

#### IV. Säästöpanjoitten saatavat.

Ne pääomat, jotka säästöpankit säästöpanijapiireistään ovat koonneet, ovat tärkeänä määrääjänä sekä säästeliäisyyden kehityksen että sen laveuden arvosteluseksi, jonka säästölaitoksen on onnistunut vaikutukselleen antaa. Mutta kun nämät rahasummat koskevat ainoastaan säästöpanjoitten saatavien kokonaisia loppusummia, ottamatta huomioon niitä yksityisiä saatavia, joista ne ovat kokoon pannut, kelpaa tämä määrääjä ainoastaan yleiseksi, arvionmukaiseksi, yksityisseikkoja valaisemattomaksi arvosteluksi, jonka merkitys sen vuoksi ei suinkaan ole vähäinen. Käytettynä meidän oloissamme, osoittaa se ilahuttavaa edistymistä. Säästöpanjoitten saatavat ovat nimittäin kasvaneet tavalla, minkä alla olevat vuosinumerot osoittavat.

Säästöpanjoitten saatavat alla mainittujen vuosien lopulla.

Crédit des déposants à la fin des années ci-dessous.

|          | Kaupungeissa.<br><i>Villes.</i> | %:ssa summansta 1885.<br><i>En % du crédit<br/>l'année 1885.</i> | Maaseuduilla.<br><i>Campagne.</i> | %:ssa summansta 1885.<br><i>En % du crédit<br/>l'année 1885.</i> | Koko maassa.<br><i>Le pays.</i> | %:ssa summansta 1885.<br><i>En % du crédit<br/>l'année 1885.</i> |
|----------|---------------------------------|--|-----------------------------------|--|---------------------------------|--|
| 1830 . . | 152,753                         | 0,8  | —                                 | —  | 152,753                         | 0,7  |
| 1835 . . | 289,048                         | 1,4  | —                                 | —  | 289,048                         | 1,2  |
| 1840 . . | 763,017                         | 3,8  | —                                 | —  | 763,017                         | 3,3  |
| 1845 . . | 880,367                         | 4,4  | —                                 | —  | 880,367                         | 3,4  |
| 1850 . . | 1,945,666                       | 9,7  | 8,709                             | 0,3  | 1,954,375                       | 8,4  |
| 1855 . . | 2,296,867                       | 11,5   | 14,683                            | 0,5  | 2,311,550                       | 10,0   |
| 1860 . . | 3,367,979                       | 16,8   | 28,152                            | 0,9  | 3,396,131                       | 14,7   |
| 1865 . . | 4,535,730                       | 22,0   | 35,053                            | 1,1  | 4,570,783                       | 19,7   |
| 1870 . . | 6,278,893                       | 31,3   | 102,143                           | 3,3  | 6,381,036                       | 27,5   |
| 1875 . . | 10,754,459                      | 53,7   | 753,222                           | 24,0   | 11,507,681                      | 49,7   |
| 1880 . . | 13,009,405                      | 65,0   | 1,435,813                         | 45,7   | 14,445,218                      | 62,3   |
| 1883 . . | 17,641,534                      | 88,1   | 2,612,447                         | 83,2   | 20,253,981                      | 87,4   |
| 1884 . . | 18,909,805                      | 94,4   | 2,927,114                         | 93,3   | 21,836,919                      | 94,3   |
| 1885 . . | 20,029,545                      | 100  | 3,138,575                         | 100  | 23,168,120                      | 100  |

Saatavat joulukuun 31 päivänä 1885: kaupungeissa 20,029,545, maaseuduilla 3,138,575, koko maassa 23,168,120 markkaa, osoittavat siis, että kaupunkien säästöpankeissa 50-vuosi jaksolla 1835—1885 säästöönpanijoitten saatavat olivat nousseet noin 70 kertaiseksi; maaseutusäästöpankeissa on sama nousu vuoden 1850 jälkeen, jolloin ne ensi kerran esiintyvät vuosiviisikkösarjassa, 360-kertainen.

Kaupunkisäästöpankkien suuri etusija maaseutupankkien rinnalla on syynä siihen, että ne pääasiallisesti määräävät maan kaikkien säästöpankkien kokonaisnumerot. Millä summilla kysymyksessä olevat saatavat eri vuosijaksoina ovat kasvaneet, sittekun säästöpankit aloittivat toimensa, voidaan edellisestä taulusta johdtaa. Suuremmaksi helpoudeksi lukijoille ne tässä kuitenkin valmiiksi laskettuina erikseen esitettäköön.

### Säästöönpanijoitten saatavien kasvu.

L'augmentation du crédit des déposants des caisses d'épargne.

| Vuodet.<br><i>Les années.</i> | Kaupunkien säästöpankit.<br><i>Caisses d'épargne des villes.</i> |  |  | Maaseutujen säästöpankit.<br><i>Caisses d'épargne de la campagne.</i> |  |  | Koko maan säästöpankit.<br><i>Toutes les caisses du pays.</i> |  |  |
|-------------------------------|--|--|--|---|--|--|---|--|--|
|                               | Kasvu.<br><i>Augmentation.</i><br><i>M:kaa.</i>                  | Kasvu loppusumman verran vuoden 1885 lopulla.<br><i>En % du crédit l'année 1885.</i> | Kasvu loppusumman verran edellisen ajanjakso. lopp. % du crédit à la fin de la période précédente. | Kasvu.<br><i>Augmentation.</i><br><i>M:kaa.</i>                       | Kasvu loppusumman verran vuoden 1885 lopulla.<br><i>En % du crédit l'année 1885.</i> | Kasvu loppusumman verran edellisen ajanjakso. lopp. % du crédit à la fin de la période précédente. | Kasvu.<br><i>Augmentation.</i><br><i>M:kaa.</i>               | Kasvu loppusumman verran vuoden 1885 lopulla.<br><i>En % du crédit l'année 1885.</i> | Kasvu loppusumman verran edellisen ajanjakso. lopp. % du crédit à la fin de la période précédente. |
| 1822—1830                     | 152,753  | 0,76   | —  | —   | —  | —  | 152,753   | 0,66   | —  |
| 1831—1835                     | 136,295  | 0,68   | 89,23  | —   | —  | —  | 136,295   | 0,59   | 89,23  |
| 1836—1840                     | 473,969  | 2,37   | 163,98   | —   | —  | —  | 473,969   | 2,04   | 163,98   |
| 1841—1845                     | 117,350  | 0,59   | 15,38  | —   | —  | —  | 117,350   | 0,51   | 15,38  |
| 1846—1850                     | 1,065,299  | 5,31   | 121,01   | 8,709   | 0,28   | —  | 1,074,008   | 4,64   | 122,00   |
| 1851—1855                     | 351,201  | 1,76   | 18,05  | 5,974   | 0,19   | 68,58  | 357,175   | 1,54   | 18,28  |
| 1856—1860                     | 1,071,112  | 5,35   | 46,63  | 13,469  | 0,43   | 91,73  | 1,084,581   | 4,68   | 46,92  |
| 1861—1865                     | 1,167,751  | 5,83   | 34,67  | 6,901   | 0,22   | 24,51  | 1,174,652   | 5,07   | 34,59  |
| 1866—1870                     | 1,743,163  | 8,70   | 38,43  | 67,090  | 2,13   | 191,40   | 1,810,253   | 7,81   | 39,60  |
| 1871—1875                     | 4,475,566  | 22,34  | 71,28  | 651,079   | 20,75  | 637,42   | 5,126,645   | 22,13  | 80,34  |
| 1876—1880                     | 2,254,946  | 11,26  | 20,97  | 682,591   | 21,75  | 90,62  | 2,937,537   | 12,68  | 25,53  |
| 1881—1885                     | 7,020,140  | 35,05  | 53,96  | 1,702,762   | 54,25  | 118,59   | 8,722,902   | 37,65  | 60,39  |
| 1881—1883                     | 4,632,129  | 23,13  | 35,61  | 1,176,634   | 37,49  | 81,95  | 5,808,763   | 25,07  | 40,21  |
| 1884 . . .                    | 1,268,271  | 6,33   | 7,19   | 314,667   | 10,02  | 12,04  | 1,582,938   | 6,83   | 7,82   |
| 1885 . . .                    | 1,119,740  | 5,59   | 5,92   | 211,461   | 6,74   | 7,22   | 1,331,201   | 5,75   | 6,10   |

Säästöönpanijoitten saatavat ovat eri vuosijaksoina yhäti kasvaneet: kaupunkien säästöpankeissa ja koko maan säästöpankeissa yleensä ajanjakson 1851—1855,

maaseutujen säästöpankeissa ajanjakson 1861—1865 jälkeen. Huomattava on erittäinkin tavattoman nopea kasvu 1870-luvun alun jälkeen. Säästöönpanijoiden saatavista vuoden 1885 lopulla kuului nimittäin: kaupunkien säästöpankeissa 68,65 pst., jopa maaseutusäästöpankeissa 96,75 pst. ja siis maan kaikissa säästöpankeissa 42,66 pst. yksistään edelliseen 15 vuoteen. Nämä numerot osoittavat, että säästöpankki-toimi meidän maassamme 70-luvun alusta on astunut ihan uusille, laveammille aloille.

Se vähempi kasvunopeus, mikä huomataan vuosina 1876—1880 edelliseen viiteen vuoteen verraten, on seurauksena siitä rahan vähydestä, joka mainittuina vuosina oli yleinen kaikkialla. Mutta ettei sitä kuitenkaan huomata maaseuduilla tulee siitä, että kaikkiaan 39 uutta säästöpankkia maaseuduilla aloitti toimensa mainittuina vuosina.

Vastoin erinomaisen suurta kasvua vuosina 1881—1883 osoittaa vuosi 1884 ja vielä enemmän vuosi 1885 hiukan pienempää kasvutaipumusta.

Ylläolevassa taulussa on kunkin ajanjakson kasvumäärä myöskin verrattu saamiseen edellisen ajanjakson lopulla.

Hauskaa on nähdä kuinka tämä säästöönpanijoiden saatavien kasvu on tapahtunut eri lääneissä ja eri säästöpankeissa. Varsinaiset numerot niistä nähdään tauluissa II a, ja II b. Esitettäköön tässä ainoastaan lasku, joka on tehty prosenteissa saamisista 31 p. Joulukuuta 1885 ja osoittaa kasvun eri lääneissä eri vuosijaksoina siitä lukien, milloin säästöpankkilaitos maassamme perustettiin.

**Säästöönpanijoiden saatavien kasvu ajanjaksona 1830—1885, osoitettuna prosenteissa saatavasta vuoden 1885 lopulla.**

**Augmentation du crédit des déposants pendant les années ci-dessous, en pourcents du total à la fin de l'année 1885.**

| Lääni.<br>Gouvernements.     | Vuoteen 1830. | 1831—1835. | 1836—1840. | 1841—1845. | 1846—1850. | 1851—1855. | 1856—1860. | 1861—1865. | 1866—1870. | 1871—1875. | 1876—1880. | 1881—1885. | 1881—1883. | 1884. | 1885. |
|------------------------------|---------------|------------|------------|------------|------------|------------|------------|------------|------------|------------|------------|------------|------------|-------|-------|
| Uudenmaan . . . . .          | 1,6           | 1,7        | 4,7        | -1,0       | 8,0        | 1,4        | 7,8        | 7,7        | 5,5        | 22,0       | 6,4        | 34,2       | 21,6       | 6,2   | 6,4   |
| Turun ja Porin . . . . .     | 0,4           | 0,3        | 1,6        | 1,3        | 3,8        | 0,6        | 2,7        | 1,3        | 9,9        | 24,0       | 17,0       | 37,1       | 27,0       | 5,8   | 4,3   |
| Hämeen . . . . .             | —             | —          | —          | —          | —          | 0,3        | 1,1        | 12,3       | -1,8       | 19,5       | 18,3       | 50,3       | 26,5       | 14,5  | 9,3   |
| Wiipurin . . . . .           | —             | —          | —          | —          | 3,3        | 3,7        | 10,3       | 11,7       | 18,2       | 15,3       | 8,4        | 29,1       | 17,0       | 5,4   | 6,7   |
| Mikkelin . . . . .           | —             | —          | —          | —          | 6,8        | 3,2        | 1,7        | 6,5        | 1,5        | 16,1       | 14,4       | 49,8       | 25,5       | 15,8  | 8,5   |
| Kuopion . . . . .            | —             | —          | —          | —          | —          | 1,8        | 0,3        | 0,7        | 3,2        | 3,7        | 28,5       | 61,8       | 41,9       | 10,5  | 9,4   |
| Waasan . . . . .             | —             | —          | —          | 0,1        | 2,1        | 3,1        | 1,7        | 2,4        | 10,8       | 19,4       | 8,4        | 52,0       | 35,2       | 8,2   | 8,6   |
| Oulun . . . . .              | —             | —          | —          | 1,2        | 8,4        | 8,1        | 1,1        | 1,3        | -0,3       | 22,6       | 15,9       | 41,7       | 28,2       | 11,4  | 2,1   |
| Yht. kaikissa läänissä       | 0,7           | 0,6        | 2,0        | 0,5        | 4,6        | 1,5        | 4,7        | 5,1        | 7,8        | 22,1       | 12,7       | 37,7       | 25,1       | 6,8   | 5,8   |
| Siitä kaupungeissa . . . . . | 0,8           | 0,7        | 2,4        | 0,6        | 5,3        | 1,8        | 5,3        | 5,8        | 8,7        | 22,3       | 11,3       | 35,0       | 23,1       | 6,3   | 5,6   |
| Maaseuduilla . . . . .       | —             | —          | —          | —          | 0,3        | 0,2        | 0,4        | 0,2        | 2,1        | 20,8       | 21,8       | 54,2       | 37,5       | 10,0  | 6,7   |

Ylläoleva taulu osoittaa, että koko maan kokonaisnumerojen nousemiset ja laskemiset riippuvat eri läänien nousemisista ja laskemisista. Säästöönpanijoiden saatavien kasvu oli vuosijakson 1876—80 kestäessä kaikissa lääneissä, ottamatta kuitenkaan lukuun Kuopion lääniä, joka samana vuonna sai suurimman säästöpankkinsa, Kuopion säästöpankin, vieläpä sitäpaitsi 6 sen nykyisistä 8 maaseutusäästöpankista, melkoista pienempi kuin edellisenä vuosiviisikkönä. Samaten nähtävästi seuraavina viitenä vuotena 1881—1885 tapahtuu suuri nouseminen kaikissa lääneissä. Yleinen on myös se suhteellinen väheneminen, joka tapahtuu vuosina 1884 ja 1885, kolmeen lähinnäkuluneeseen vuoteen verraten. Tämä nousemisen ja laskemisen yhtäläisyys osoittaa selvästi, että vaihdokset ovat olleet yleisten taloudellisten olojen seurauksia, olojen, joiden vaikutus on ulottunut yli koko maan.

Taulusta II, a käy selville, missä suhteessa eri läänit eri vuosiviisikköinä alkaen siitä, jolloin säästöpankkilaitos maassamme perustettiin, ovat lisänneet maan säästöönpanijain pääoman kokonaissummaa. Uudenmaan ja Turun läänit, jotka vuoteen 1842 asti tämän pääoman yksin omistivat, ovat sen jälkeen askel askeleelta saaneet väistyä, samassa määrässä kuin säästöpankkilaitos on voittanut alaa muissa lääneissä. Yhä edeskinpäin ovat ne kuitenkin pysyneet etusijassa muiden läänien rinnalla, omistaen yhteensä enemmän kuin 72 pst. koko maan säästöönpanijoitten saamisista. Lähemmät tiedot tästä saadaan alla olevista numeroista.

**Eri läänien osuus maan säästöönpanijoitten saataviin vuosijaksolla 1830—1885, osoitettuna prosenteissa.**

*Le crédit des déposants à la fin des années ci-dessous. Pourcenta.*

| Läänit.<br><i>Gouvernements.</i> | 1830. | 1835. | 1840. | 1845. | 1850. | 1855. | 1860. | 1865. | 1870. | 1875. | 1880. | 1883. | 1884. | 1885. |
|----------------------------------|-------|-------|-------|-------|-------|-------|-------|-------|-------|-------|-------|-------|-------|-------|
| Uudenmaan . . .                  | 69,68 | 74,99 | 69,59 | 57,37 | 51,03 | 47,32 | 47,45 | 46,45 | 37,29 | 34,36 | 30,30 | 28,75 | 28,52 | 28,73 |
| Turun ja Porin .                 | 30,34 | 25,01 | 30,41 | 41,50 | 38,58 | 35,18 | 31,88 | 26,62 | 34,68 | 40,26 | 43,94 | 44,81 | 44,22 | 43,51 |
| Hämeen . . . .                   | —     | —     | —     | —     | 0,13  | 0,26  | 0,63  | 4,56  | 2,83  | 4,13  | 5,21  | 5,70  | 6,29  | 6,53  |
| Wiipurin . . . .                 | —     | —     | —     | —     | 4,17  | 7,32  | 12,24 | 15,22 | 17,76 | 13,04 | 11,77 | 10,42 | 10,24 | 10,35 |
| Mikkelin . . . .                 | —     | —     | —     | —     | 1,08  | 1,33  | 1,06  | 1,22  | 0,95  | 0,95  | 1,06  | 1,14  | 1,28  | 1,32  |
| Kuopion . . . .                  | —     | —     | —     | —     | —     | 0,16  | 0,12  | 0,12  | 0,19  | 0,17  | 0,53  | 0,80  | 0,84  | 0,87  |
| Waaan . . . . .                  | —     | —     | —     | 0,13  | 1,51  | 3,01  | 2,69  | 2,69  | 4,11  | 4,48  | 4,33  | 5,35  | 5,44  | 5,61  |
| Oulun . . . . .                  | —     | —     | —     | 1,00  | 3,50  | 5,42  | 3,93  | 3,12  | 2,19  | 2,61  | 2,86  | 3,03  | 3,17  | 3,08  |
| Yhteensä kaikissa lääneissä      | 100   | 100   | 100   | 100   | 100   | 100   | 100   | 100   | 100   | 100   | 100   | 100   | 100   | 100   |

Väkilukuun nähden ovat nämät saamiset erittäin kaupungeissa ja maaseuduilla eri aikoina nousseet seuraaviin määriin:



## Säästöönpanijoitten saatavat jaettuina 100 asukasta kohti.

Le crédit des déposants réparti sur 100 habitants.

| Lopulla vuotta:<br><i>A la fin des années:</i> | Kaupungit.<br><i>Villes.</i> |    | Maaseudut.<br><i>Campagne.</i> |    | Koko maa.<br><i>Le pays.</i> |    |
|--|------------------------------|----|--------------------------------|----|------------------------------|----|
|  | ₡                            | ₡  | ₡                              | ₡  | ₡                            | ₡  |
| 1830 . . . . .                                 | 199                          | 71 | —                              | —  | 11                           | 13 |
| 1835 <sup>1)</sup> . . . . .                   | 361                          | 31 | —                              | —  | 20                           | 74 |
| 1840 . . . . .                                 | 901                          | 92 | —                              | —  | 52                           | 78 |
| 1845 . . . . .                                 | 920                          | 62 | —                              | —  | 56                           | 88 |
| 1850 . . . . .                                 | 1,867                        | 03 | —                              | 57 | 119                          | 39 |
| 1855 . . . . .                                 | 2,273                        | 43 | —                              | 92 | 136                          | 88 |
| 1860 . . . . .                                 | 3,075                        | 11 | 1                              | 72 | 194                          | 43 |
| 1865 . . . . .                                 | 3,684                        | 02 | 2                              | 04 | 247                          | 97 |
| 1870 . . . . .                                 | 4,766                        | 67 | 6                              | 25 | 361                          | 08 |
| 1875 . . . . .                                 | 7,249                        | 14 | 42                             | 69 | 601                          | 66 |
| 1880 . . . . .                                 | 7,502                        | 50 | 76                             | 07 | 700                          | 96 |
| 1883 . . . . .                                 | 9,453                        | 19 | 133                            | 51 | 944                          | 99 |
| 1884 . . . . .                                 | 9,868                        | 39 | 147                            | 48 | 1,003                        | 34 |
| 1885 . . . . .                                 | 10,040                       | 68 | 156                            | 63 | 1,051                        | 49 |

Nämätkin numerot ovat todistuksena siitä suuresta edistyksestä, minkä meidän säästöpankkimme ovat tehneet viimeisinä viitenätoista vuonna ja vielä enemmän nykyisen vuosikymmenen edellisellä puoliskolla.

Millaiset nämä numerot ovat kussakin läänissä sekä kussakin kunnassa tahi kullakin alueella, jolla on yhteinen säästöpankkinsa, näkyy tauluista II, a ja II, b.

## V. Säästöönpanijoitten talletukset.

Edellä on otettu lukuun ainoastaan niitten rahamäärien kokonaissummat, mitkä säästöpankit ovat säästöönpanijoiltaan koonneet. Mutta säästötoimen oikeaksi arvostelemiseksi on tarpeellista, että otetaan huomioon ne eri talletusmäärät, mistä nämä kokonaissummat ovat muodostuneet. Nehän juuri selvimmin osoittavat säästöpankkien työn laadun, ilmoittaen kuinka laajalle ja kuinka syvälle näiden vaikutus on uloittunut. Ne toisin sanoin viittaavat siihen, mikä kansallistaloudellinen merkitys säästöpankeilla oikeastaan on. Sillä niistä saamme tietää, saavatko sääs-

<sup>1)</sup> Kaupunkien väkilukua vuoden 1835 lopulla ei tiedetä, mutta on yllä olevassa taulussa arvattu 80,000 henkilöksi.

töpankit varansa köyhien, pienten pääoman omistajain säästöistä vai varakkaitten rahastoista ja kumpaisilleko, edellisille vai jälkimmäisille tulee varsinainen hyöty säästöpankkien olemassa olosta.

Jo siihen meidän maamme säästöpankkeja koskevaan esitykseen, jonka Tilastollinen Päätoimisto vuonna 1874 painosta julkaisi, vaadittiin säästöpankeista spesifikatsiooni säästöönpanijoitten saatavista tai toisin sanoin säästöpankkikirjoista vuosien 1870—1872 alussa. Ne olivat jaetut ryhmiin, joissa oli talletuksia: alla 20 markkaa, 20:stä 100:aan, 100:sta 250:een, 250:stä 500:aan, 500:sta 1,000:teen, 1,000:sta 2,000:teen, 2,000:sta 5,000:nteen, 5,000:sta 10,000:teen, sekä talletuksia, jotka nousivat yli 10,000 markkaa. Vaadittu spesifikatsiooni annettiin kaikista säästöpankeista paitsi Turun pankista, mikä seikka suuresti supisti käytettävänä olevia numeroita. Ne ovat kuitenkin yleistä katsahdusta varten täysin kelvollisia ja esitetään alla olevassa taulussa.

**Säästöpankkikirjat jaettuina talletuksien keskimäärän mukaan 1 päivänä tammikuuta 1870, 1871 ja 1872.**

Les livrets d'épargne classés d'après le moyen des dépôts au 1 janv. 1870, 1871 et 1872.

| Talletukset.<br><i>Dépôts.</i>   | Lukumäärä.<br><i>Nombre.</i> |                                |                              | Prosentissa.<br><i>Pourcents.</i> |                                |                              |
|--|------------------------------|--------------------------------|------------------------------|-----------------------------------|--------------------------------|------------------------------|
|  | Kaupungit.<br><i>Villes.</i> | Maaseutut.<br><i>Campagne.</i> | Koko maa.<br><i>Le pays.</i> | Kaupungit.<br><i>Villes.</i>      | Maaseutut.<br><i>Campagne.</i> | Koko maa.<br><i>Le pays.</i> |
| Alla ( <i>Au-dessous de</i> ) 20 m:kaa . . . . .                             | 927                          | 747                            | 1,674                        | 9,34                              | 62,15                          | 15,05                        |
| 20:stä 100 m:kaan . . . . .  | 2,206                        | 275                            | 2,481                        | 22,24                             | 22,88                          | 22,31                        |
| 100:sta 250 m:kaan . . . . .   | 2,611                        | 96                             | 2,707                        | 26,32                             | 7,99                           | 24,34                        |
| 250:stä 500 m:kaan . . . . .   | 1,824                        | 46                             | 1,870                        | 18,38                             | 3,83                           | 16,81                        |
| 500:sta 1,000 m:kaan . . . . .   | 1,283                        | 21                             | 1,304                        | 12,93                             | 1,75                           | 11,72                        |
| 1,000:sta 2,000 m:kaan . . . . .   | 737                          | 11                             | 748                          | 7,43                              | 0,91                           | 6,72                         |
| 2,000:sta 5,000 m:kaan . . . . .   | 331                          | 5                              | 336                          | 3,34                              | 0,41                           | 3,02                         |
| 5,000:sta 10,000 m:kaan . . . . .  | 1                            | 1                              | 2                            | 0,01                              | 0,08                           | 0,02                         |
| Yli ( <i>Au-dessus de</i> ) 10,000 m:kaa                                     | 1                            | —                              | 1                            | 0,01                              | —                              | 0,01                         |
| Yhteensä ( <i>Total</i> )  | 9,921                        | 1,202                          | 11,123                       | 100                               | 100                            | 100                          |
| Keskimäärin vuosien 1870—72 lo-<br>pulla ( <i>Moyenne au 31 déc.</i> ) m:kaa | 449                          | 98                             | 419                          | —                                 | —                              | —                            |

Sitä tutkimusta tehdessä, jonka hedelmä tämä julkaisu on, vaadittiin säästöpankeista samanlainen spesifikatsiooni säästöönpanijoitten saatavista kuin se, jota ennen oli seurattu. Tietoja on saatu kaikista säästöpankeista paitsi Karkun pankista, mutta tämäkin on niin pieni vajavaisuus, että se haitatta voidaan jättää

huomioon ottamatta. Kun asetetaan yhteen näin kootut tiedot, saadaan seuraava tulos.

**Säästöpankkikirjat jaettuina talletusmäärän mukaan 31 p. joulukuuta 1885.**

*Les livrets d'épargne classés d'après le montant des dépôts au 31 déc. 1885.*

| Talletukset.<br><i>Dépôts.</i>           | Lukumäärä.<br><i>Nombre.</i> |                                |                              | Prosentteissa.<br><i>Pourcents.</i> |                                |                              |
|--|------------------------------|--------------------------------|------------------------------|-------------------------------------|--------------------------------|------------------------------|
|  | Kaupungit.<br><i>Villes.</i> | Maasentut.<br><i>Campagne.</i> | Koko maa.<br><i>Le pays.</i> | Kaupungit.<br><i>Villes.</i>        | Maasentut.<br><i>Campagne.</i> | Koko maa.<br><i>Le pays.</i> |
| Alle ( <i>Au-dessous de</i> ) 20 m:kaa . | 6,567                        | 3,401                          | 9,968                        | 16,25                               | 28,21                          | 19,00                        |
| 20:stä 100 m:kaan . . . . .              | 8,085                        | 3,302                          | 11,387                       | 20,01                               | 27,89                          | 21,70                        |
| 100:sta 250 m:kaan . . . . .             | 8,880                        | 2,566                          | 11,446                       | 21,98                               | 21,28                          | 21,82                        |
| 250:stä 500 m:kaan . . . . .             | 6,183                        | 1,291                          | 7,474                        | 15,30                               | 10,71                          | 14,25                        |
| 500:sta 1,000 m:kaan . . . . .           | 5,492                        | 823                            | 6,315                        | 13,59                               | 6,83                           | 12,04                        |
| 1,000:sta 2,000 m:kaan . . . . .         | 3,212                        | 429                            | 3,641                        | 7,95                                | 3,56                           | 6,94                         |
| 2,000:sta 5,000 m:kaan . . . . .         | 1,687                        | 201                            | 1,888                        | 4,18                                | 1,67                           | 3,60                         |
| 5,000:sta 10,000 m:kaan . . . . .        | 220                          | 34                             | 254                          | 0,54                                | 0,28                           | 0,48                         |
| Yli ( <i>Au-dessus de</i> ) 10,000 m:kaa | 81                           | 9                              | 90                           | 0,20                                | 0,07                           | 0,17                         |
| Yhteensä ( <i>Total</i> )                | 40,407                       | 12,056                         | 52,463                       | 100                                 | 100                            | 100                          |
| Keskimäärin ( <i>Moyenne</i> ) m:kaa .   | 496                          | 260                            | 442                          | —                                   | —                              | —                            |

Verrattakoon näitä tauluja toisiinsa.

Kaupungeissa on nähtävästi jokseenkin tarkka yhtäpitävyisyys olojon välillä 1870-luvun alussa jo vuonna 1885. Kumpaisenakin ajankohtana kuuluivat useimmat talletukset luokkaan 100—250 m:kaan, nimittäin vuosina 1870—1872 26,22 pst. ja vuonna 1885 — 21,98 pst. kaikista talletuksista. Lähinnä lukumäärässä seuraavat talletukset 20—100 m:kaan, joita vuosina 1870—72 oli 22,24 pst., vuonna 1885 20,01 pst. Sitä vastoin ovat talletukset 250:sta 500:aan m:kaan, jotka vuosina 1870—72 olivat kolmantena ryhmänä, vuonna 1885 saaneet väistyä alimman ryhmän, 20 markkaa alempien rahamäärien edestä. Nämät, joita vuosina 1870—72 oli ainoastaan 9,24 pst., olivat vuoteen 1885 nousseet 16,25 prosenttiin kaikista talletuksista. Merkittävä omituisuus kaupunkien säästöpankkien kehityksessä on siis se, että niissä vuosien 1870—72 talletusryhmien suhteellinen voima on jäänyt lähimmiten muuttomattomaksi; ainoa muutos, mikä on tapahtunut, on vähäpätöisimpien talletuksien heikko lisääntyminen, jota korkeammissa ryhmissä vastaa kuitenkin ainoastaan jokseenkin vähäinen alentuminen.

Maasentujen säästöpankeissa seuraavat eri talletusluokat toisiaan samassa järjestyksessä, kuin niillä vuosina 1870—72 oli. Ja kuitenkin on niissä melkoi-

sia muutoksia tapahtunut. Pienet talletukset alla 20 m:kaa, joiden prosenttiluku, 62,<sup>15</sup> viimeksi mainittuina vuosina oli korkein, olivat vuonna 1885 vähentyneet 28,<sup>21</sup> prosenttiin kaikista talletuksista. Sitä vastoin kasvoi näiden vuosien välisenä aikana korkeampien talletuksien suhteellinen lukumäärä, enimmän kuitenkin luokassa 100—250 m:kaan, jonka prosenttiluku vuosina 1870—72 oli 7,<sup>99</sup> mutta vuonna 1885 21,<sup>26</sup> prosenttia kaikista talletuksista. Se prosenttilukujen yleneminen, joka siten syntyi, on edistymisen todistus. Sillä 20 m:kaa vähempien saatavien entiseen luonnottoman suureen lukumäärään ei ollut muu syynä kuin osaksi varattomuus, osaksi ja suurimmaksikin osaksi luottamattomuus säästöpankkeihin eli tottumattomuus käyttää niitä korkeampia talletuksia varten, — vaan nämät vastukset kuitenkin nyt jo katoavat katoamistaan.

Maan *kaikissa* säästöpankeissa oli, sopusoinnussa kaupunkisäästöpankkien suuremman lukumäärän kanssa, talletuksien suhteellinen lukumäärä eri talletusluokissa melkein sama kuin vuosina 1870—72. Ne pienet muutokset, joita on tapahtunut, oikeuttavat ainoastaan pitämään vuoden 1885 eri talletusluokkien lukuisuutta luonnollisempana kuin se oli ennen ollut. Sillä näemmehän pienempien ja lukuisempien omaisuuksien olevan enimmän edustettuja. Mitä korkeammalle talletusmäärät nousevat 250—500 markasta ylöspäin kaupungeissa, 100—250 markasta maaseuduilla, sitä nopeammin kutistuu niiden lukumäärä.

Jos lasketaan yhteen kaikki talletukset ja summa niistä jaetaan tasan kutakin säästöönpanijaa kohden, saadaan yleinen *keskimäärä* maan kaikista säästöpankkikirjoista. Vuoden 1885 lopulla oli se tasaisessa markkaluvussa määrättyä: kaupunkisäästöpankeissa 496, maaseutusäästöpankeissa 260 ja kaikissa säästöpankeissa 442 m:kaa. Tarpeetonta on huomauttaa, ettei tämä keskimäärä suinkaan edes niille vaiheillekaan vastaa siihen, mitä *useimmilla* säästöönpanijoilla on saamista. Taulut sivuilla 21 ja 22 karkoittavat kaikki tähän suuntaan syntyvät arvelut. Ne osoittavat, että useimmat saatavat kuuluvat talletusluokkaan 100—150 m:kaan. Se seikka, että kuitenkin keskimäärä niin suuresti nousee tätä summaa korkeammalle, riippuu korkeampien luokkien saatavien suuremmasta pääomavoi-  
masta. Kun sen johdosta siis saatavien keskimäärä nousee, painuu se toiselta puolen ales pienempien saatavien lukuisuuden kautta. Korkea keskimäärä voi tämän tähden yhtä hyvin osoittaa, että pienempiä saatavia puuttuu, kuin olla todistuksena siitä, että suurempia rahasummia löytyy talletuksien joukossa. Keskimäärä on siis sellainen määrittely, joka ainoastaan suunnilleen ilmoittaa nousemisen tai laske-  
misen säästöönpanijoiden saatavissa. Käyttämällä apuna kuvernöörien vuositau-  
luista saatuja tietoja on vuoden 1870 jälkeen alla mainittuina vuosina tämä sää-  
stöönpanijoiden saatavien keskimäärä laskettu, erittäin kaupungeissa ja maaseuduilla. Siitä on saatu seuraavat numerot:

## Säästöönpanijoitten saatavien keskimäärä.

Moyenne du crédit de chaque déposant.

| Vuonna.<br><i>A la fin des années:</i> | Kaupungeissa.<br><i>Villes.</i> |    | Maaseuduilla.<br><i>Campagne.</i> |    | Koko maassa.<br><i>Le pays.</i> |    |
|--|---------------------------------|----|-----------------------------------|----|---------------------------------|----|
|  | №                               | №  | №                                 | №  | №                               | №  |
| 1870 . . . . .                         | 455                             | 92 | 74                                | 31 | 425                             | 54 |
| 1871 . . . . .                         | 451                             | 44 | 97                                | 56 | 420                             | 06 |
| 1872 . . . . .                         | 441                             | 36 | 115                               | 25 | 412                             | 48 |
| 1873 . . . . .                         | ?                               | ?  | ?                                 | ?  | ?                               | ?  |
| 1874 . . . . .                         | ?                               | ?  | ?                                 | ?  | ?                               | ?  |
| 1875 . . . . .                         | 492                             | 40 | 177                               | 77 | 441                             | 28 |
| 1876 . . . . .                         | ?                               | ?  | ?                                 | ?  | ?                               | ?  |
| 1877 . . . . .                         | 488                             | 87 | 162                               | 10 | 421                             | 34 |
| 1878 . . . . .                         | 485                             | 70 | 170                               | 49 | 416                             | 98 |
| 1879 . . . . .                         | 463                             | 35 | 171                               | 53 | 399                             | 89 |
| 1880 . . . . .                         | 458                             | 98 | 176                               | 69 | 396                             | 08 |
| 1881 . . . . .                         | 460                             | 80 | 204                               | 59 | 410                             | 40 |
| 1882 . . . . .                         | 476                             | 51 | 222                               | 78 | 418                             | 66 |
| 1883 . . . . .                         | 489                             | 61 | 239                               | 43 | 431                             | 46 |
| 1884 . . . . .                         | 485                             | 08 | 249                               | 97 | 430                             | 77 |
| 1885 . . . . .                         | 495                             | 69 | 260                               | 33 | 441                             | 60 |

Maaseuduilla on niinkuin näkyy saatavien keskimäärä säästöpankkikirjaa kohden vuosina 1870—1885 melkein lakkaamatta kasvanut. Ainoastaan vuoden 1875 jälkeen huomataan pienen, satunnaisen alenemisen tapahtuneen, jonka ovat vaikuttaneet yhtä paljon yleinen rahan puute kuin se suuri lukumäärä uusia säästöönpanijoita, jotka säästöpankit mainittuna aikana saivat. Yleinen ja verrattain tasainen saatavien keskimäärän nouseminen on sekin todistuksena siitä, että suurempi ja vilkkaampi säästöönpano maaseuduilla on päässyt vallalle.

Samaa osoittavat myöskin ne kaupunkien säästöpankkien numerot, jotka koskevat vuosia 1880—1885. Tällä ajalla on saatavien keskimäärä yhäti kasvanut. Edellisellä vuosikymmenellä sitä vastoin huomataan saatavien keskimäärässä vaihtelevaisuuksia, jotka osoittavat osaksi, että sisällä olevat saatavat ovat lisääntyneet nopeammin kuin säästöönpanijoitten lukumäärä, osaksi, että viimeainittu on kasvanut suuremmalla nopeudella kuin säästössä olevat pääomat. Eroavaisuus kaupunkien ja maaseutujen säästöpankkien saatavien keskimäärän välillä, joka aikaisemmin oli

vielä suurempi, oli vuoden 1885 lopulla melkoinen; edellinen oli jälkimmäistä melkein kahta kertaa suurempi.

Kaupunkien säästöpankkien etusija maaseutupankkien rinnalla osoittuu myöskin siinä, että saatavien keskimäärä maan kaikissa säästöpankeissa tarkasti seuraa kaupunkien säästöpankeissa tapahtuvia muutoksia.

Saatavien keskimäärä vuoden 1885 lopulla: 495 m:kaa 69 piä kaupunkien, 260 m:kaa 33 piä maaseutujen ja 441 m:kaa 60 piä maan kaikissa säästöpankeissa, oli korkeampi kuin minäkään vuonna 1870-luvun alusta. Sitä on ulkomaiden numeroihin verraten pidettävä erittäin korkeana. On jo kuitenkin huomautettu, ettei sitä meillä valitettavasti saa katsoa todistukseksi siitä, että yleensä säästöönpano olisi runsas useimmissa säästöpankeissa.

Hauskaa on nähdä, kuinka pienet ja suuret talletukset eri tavalla jakaantuvat pienten ja suurien säästöpankkien osalle. Jos säästöpankit ryhmitetään niinkuin edellä tehtiin, kun oli kysymys niiden hoidettavan pääoman suuruudesta, huomataan, että pienimmissä pankeissa, niissä, joiden pääoma nousee korkeintaan 10,000 m:kaan, — luvultaan 23, — pienimmät talletukset alla 20 m:kaa yksistään tekevät melkein puolet kaikista talletuksista. Seuraavassa säästöpankkiryhmässä, joka on kaikista lukuisin, — 59 säästöpankkia — kuuluvat useimmat talletukset ryhmään, joka on lähinnä vastamainittua korkeammalla, siis 100 vieläpä 250 m:kan suuruisten rahamäärien joukkoon. Nämä talletukset ovat lukuisimmat myöskin korkeammassa säästöpankkiryhmässä — ottamatta kuitenkaan lukuun yhtä ainoata pienempää poikkeusta — ja kaikkien säästöpankkien keskimäärässä.

Mitenkä säästöönpanijoitten saatavat suuruuden mukaan jakaantuvat eri säästöpankkiryhmässä, nähdään selvemmin alla olevasta taulusta:

**Erisuurten talletuksien lukumäärä eri säästöpankki-ryhmissä,  
prosentteissa osoitettuna.**

**Nombre des dépôts de diverses catégories dans les groupes sous-mentionnés  
des caisses d'épargne. Pourcents.**

| Säästöpankkeja, joiden hoidettava pääoma oli:<br><i>Caisses d'épargne dont l'actif est de:</i> | Alla ( <i>Au-dessous de</i> ) 20 m:kaan. | 20:stä 100 m:kaan. | 100:sta 250 m:kaan. | 250:stä 500 m:kaan. | 500:sta 1,000 m:kaan. | 1,000:sta 2,000 m:kaan. | 2,000:sta 5,000 m:kaan. | 5,000:sta 10,000 m:kaan. | Yli ( <i>Au-dessus de</i> ) 10,000 m:kaa. | Yhteensä<br><i>Total.</i> |
|--|--|--------------------|---------------------|---------------------|-----------------------|-------------------------|-------------------------|--------------------------|---|---------------------------|
| —10,000 m:kaan (23) . . .  | 49,37                                    | 32,45              | 11,24               | 4,29                | 1,77                  | 0,63                    | 0,25                    | —                        | —   | 100                       |
| 10,001—50,000 (59) . . .   | 28,50                                    | 29,94              | 21,70               | 10,08               | 5,71                  | 2,98                    | 0,98                    | 0,09                     | 0,02                                      | 100                       |



Mitä lukumäärään tulee on, kuten jo yllä on osoitettu, vähempiä talletuksia paljoo runsaammin kuin suurempia. Niiden lukuisuus on itse asiassa käännetyssä suhteessa niiden suuruuteen. Jota pienempiä talletukset, sitä useammat ja päin vastoin.

Aivan toisenlaisena esiintyy kuitenkin eri talletusryhmien voima, jos otetaan huomioon ne rahamäärät, joihin ne nousevat.

Näitten rahamäärien todellisia numeroita ei tiedetä, kuten jo edellä on mainittukin. Mutta voidaan tehdä arviolasku, joka ei voine suuremmassa määrässä erota todellisista numeroista, ja se poistaa kaiken epäilyksen siitä suunnattomasta eriäväisyydestä mikä on erillaisten talletuksien lukumäärän ja pääomavoiman välillä. Jos nimittäin otaksutaan, että eri ryhmien saatavien keskimäärät ovat alla olevassa taulussa osoitetut, saa taulu seuraavan muodon.

**Säästöönpanijoitten saatavat, osoitettuina eri talletus-ryhmissä  
vuoden 1885 lopulla.**

L'importance calculée des dépôts des diverses catégories à la fin  
de l'année 1885.

| Talletuksien suuruus.<br><i>Catégories des dépôts.</i> | Talletuksien<br>otaksuttu keski-<br>määrä.<br><i>Moyenne sup-<br/>posée.</i> | Saatavia yhteensä<br>kussakin ryh-<br>mässä.<br><i>Total du crédit de<br/>chaque catégorie.</i> | Prosentteissa.<br><i>En pourcents.</i> |
|--|--|---|--|
|  | <i>Fr.</i>   | <i>Fr.</i>  |  |
| Alla ( <i>Au-dessous de</i> ) 20 m:kaa .               | 12   | 119,616   | 0,5                                    |
| 20:stä 100 m:kaan . . . . .                            | 70   | 797,090   | 3,5                                    |
| 100:sta 250 m:kaan . . . . .                           | 170  | 1,945,820   | 8,4                                    |
| 250:stä 500 m:kaan . . . . .                           | 354  | 2,645,796   | 11,4                                   |
| 500:sta 1,000 m:kaan . . . . .                         | 675  | 4,262,625   | 18,4                                   |
| 1,000:sta 2,000 m:kaan . . . . .                       | 1,300  | 4,733,300   | 20,4                                   |
| 2,000:sta 5,000 m:kaan . . . . .                       | 3,000  | 5,664,000   | 24,5                                   |
| 5,000:sta 10,000 m:kaan . . . . .                      | 6,500  | 1,651,000   | 7,1                                    |
| Yli ( <i>Au-dessus de</i> ) 10,000 m:kaa               | 15,000   | 1,350,000   | 5,8                                    |
| Yhteensä ( <i>Total</i> )                              | —  | 23,169,247  | 100                                    |

Jos verrataan tämän ja lähinnä edellisen taulun prosenttiluvut toisiinsa, niin suuri eriäväisyys eri saatavien luvun ja niiden pääomavoiman välillä käy selvästi esiin. — Pienimpien talletuksien omistajilla, joita oli lähes viides osa säästöönpanijain koko luvusta, oli yhteensä ainoastaan puoli prosenttia säästöpankeissa talletetta-



vana olevasta pääomasta. Sitä vastoin kuului lähimmiten neljäs osa (24,5 pst.) koko tästä pääomasta niille 3,5 prosentille säästöönpanijoita, joiden saamiset olivat kahden ja viiden tuhannen markan välillä. Koko säästetystä pääomasta oli lähes  $\frac{1}{10}$  (57,5 pst.) yli 1,000 m:kan nousevia talletuksia, jotka tekivät ainoastaan 4,25 pst. talletuksien koko luvusta.

Valitettavan vaillinaisuuden todistuksena on se, että säästöpankkien pääoma niin suuressa määrässä kokoontuu korkeampiin ja korkeimpiin talletusryhmiin. Sillä varsinaiset „säästäjät“, ne, joiden heikon säästeliäisyyden ja säästöky'yn edistäminen on säästöpankkien tarkoituksena, ovat etsittävä 500 markkaa alempien saatavien omistajien joukosta tai, jos niin tahdotaan, korkeintaan 1,000 markkaa säästöön panneitten kesken. Ne 13 miljoonaa markkaa sitä vastoin, jotka säästöpankeilla on hoidettavanaan talletuksissa, jotka nousevat yli 1,000 markan, kuuluvat — ainakin enimmäksi osaksi — varakkaammille henkilöille, jotka antavat rahansa, suhteellisesti edullista, 4—5 prosentin kasvua vastaan säästöpankkien talletettaviksi.

Mihin suuriin summiin yksityiset talletukset korkeimmassa luokassa saattavat nousta, siitä on annettu muntamia valaisevia tietoja. Perniön säästöpankissa oli joulukuun 31 päivänä 1885 yksi 15,156 markan saatava; Turun säästöpankissa samaan aikaan yksi 52,939 markan suuruisen.

Niin kauan kun säästöpankit voivat vastaanottaa tällaisia summia ja menestyksellä niistä kasvuja maksaa, saatetaan tätä järjestelmää noudattaa. Mutta pian kun korkeat talletukset ovat kasvaneet pääomiksi, joiden sijoitus käy vaikeaksi, ja ne siten rupeavat painamaan alemmaksi sitä korkoa, minkä pankit antavat säästöönpanijoilleen, — eikä kauan kestäneekään, ennenkun kehitys on niin pitkälle päässyt, — silloin on tehtävä täydellinen järjestysmuutos. Silloin ovat talletukset, jotka nousevat määrätyn enimmäysmäärän yli, joko ulosotettaviksi julistettavat tai on niiden korko alennettava. Joll'ei sellaiseen toimenpiteeseen aikanaan ryhdytä, tulevat säästöpankit pakoitetuiksi luopumaan niistä tarkoituksista, joita varten niiden toimia pitää.

## VI. Säästöönpanot ja ulosotot.

Puhuessamme säästöönpanojitten saatavista, luk. IV, viittasimme siihen, kuinka suuressa määrässä nämät viimeksi kuluneina vuosiviisikköinä ovat kasvaneet. Tämä kasvaminen riippuu kahdesta eri tulolähteestä: osittain siitä säännöksestä, mikä säästöpankkeihin jää, kun ulosotot lasketaan pois sisäänpanoista, osittain siitä korosta, minkä säästöpankit talletettaviksi jätetyistä varoista maksavat.

Kuinka tuottavia ovat nämät kaksi tulon lähdettä olleet? Kumpi niistä: suoranainen säästöönpanoko vai tuo niin sanoaksemme passiivinen koronkasvu on

suuremmissa määrässä kartuttanut säästöönpanijoiden saatavat? Ihän tarkkoja numeroita näiden kysymysten ratkaisemista varten aikaisemmilta vuosilta valitettavasti ei voida saada kuvernöörikertomusten puutteellisista tauluista. Lavealla tarkastamisella ja korjaamisella saadaan kuitenkin niistä vastaus tarpeeksi luotettava ja tarpeeksi selvä valaisemaan yllämainittuja kysymyksiä. Ainoastaan muutamilla kymmentuhansilla eroavat nimittäin alla olevassa taulussa esitetyt säästöönpano- ja ulosottosummat kuvernöörikertomusten summista ja tähän eroavaisuuteen voitane pääsyyksi katsoa se seikka, että useimmat säästöpankit säästöönpanojen joukkoon ovat laskeneet myös korot. — Mitä vuoteen 1885 tulee, jota varten säästöpankkien johtokunnilta suorastaan saatuja tiedonantoja on käytetty, on mainittava, että luultavasti sama seikka sinäkin vuonna on syynä siihen, että talletukset ovat 37 tuhatta markkaa suuremmat kuin ero säästöönpanijoiden saatavien koko kasvun ja niiden sinä vuonna saadun korkovoiton välillä. Myöskin tämä erotus on alla olevasta taulusta poistettu sillä tavoin, että ero vuoden koko voiton ja kasvuvoiton välillä on tasan jaettu säästöönpanojen ja ulosottojen osalle. Näin saadut numerot varmaankin ainoastaan hyvin vähän eroavat oikeista numeroista, jommoisia ei ole voitu tarkoin määrätä. Ne esitetään alla olevassa taulussa.

**Säästöönpanijoiden säästöönpanot, ulosotot ja niiden saatavien kasvu vuosina 1877—1885.**

**Le montant des remboursements, des versements et des intérêts dus aux déposants des caisses d'épargne en 1877—1885.**

| Vuonna.<br><i>Année.</i> | Säästöönpanoja<br><i>Versements</i>                   | Ulosottoja<br><i>Remboursements</i>                   | Ylijäämä säästöönpanoista (+)<br>Ylijäämä ulosotoista(-)<br><i>Excédent des versements (+)</i><br><i>Excédent des remboursements (-)</i> | Prosentissa kasvun summasta.<br><i>En pourcents de l'augmentation totale.</i> | Korkovoittoa säästöönpanijoille<br><i>Intérêts dus aux déposants</i> | Prosentissa kasvun summasta.<br><i>En pourcents de l'augmentation totale.</i> | Kasvua yhteensä säästöönpanijain saataviin<br><i>Augmentation totale du crédit des déposants</i> |
|--------------------------|---|---|--|---|--|---|--|
|                          | tuhansissa markoissa.<br><i>en milliers de marcs.</i> | tuhansissa markoissa.<br><i>en milliers de marcs.</i> | tuhansissa markoissa.<br><i>en milliers de marcs.</i>  |   | tuhansissa markoissa.<br><i>en milliers de marcs.</i>                |   | tuhansissa markoissa.<br><i>en milliers de marcs.</i>  |
| 1877 . . .               | 2,907   | 2,523   | + 384  | —   | —  | —   | —  |
| 1878 . . .               | 2,630   | 2,932   | — 302  | — 126   | 541  | 226   | + 239  |
| 1879 . . .               | 2,356   | 3,005   | — 649  | — 618   | 544  | 518   | — 105  |
| 1880 . . .               | 2,979   | 2,637   | + 342  | + 38  | 559  | 62  | + 901  |
| 1881 . . .               | 3,767   | 2,563   | + 1,204  | + 66  | 614  | 34  | + 1,818  |
| 1882 . . .               | 4,102   | 2,884   | + 1,218  | + 64  | 688  | 36  | + 1,906  |
| 1883 . . .               | 4,674   | 3,368   | + 1,306  | + 63  | 778  | 37  | + 2,084  |

| Vuonna.<br><i>Année.</i>   | Säästönpa-<br>noja<br><i>Versements</i>                      | Ulosottoja<br><i>Rembourse-<br/>ments</i>                    | Ylijäämä<br>säästönpa-<br>noista (+)<br>Ylijäämä<br>ulosotoista(-)<br><i>Excédent des<br/>versements<br/>(+)<br/>Excédent des<br/>rembourse-<br/>ments (-)</i> | Prosentissa kasvuun<br>suunnasta.<br><i>En pourcents de l'augmen-<br/>tation totale.</i> | Korkovoittoa<br>säästönpa-<br>nijoille<br><i>Intérêts dus<br/>aux dépo-<br/>sants</i> | Prosentissa kasvuun<br>suunnasta.<br><i>En pourcents de l'augmen-<br/>tation totale.</i> | Kasvua yh-<br>teensä sää-<br>stönpajain<br>saataviin<br><i>Augmen-<br/>tation totale du<br/>crédit des<br/>déposants</i> |
|--|--|--|--|--|---|--|--|
|  | tuhansissa<br>markoissa.<br><i>en milliers de<br/>marcs.</i> | tuhansissa<br>markoissa.<br><i>en milliers de<br/>marcs.</i> | tuhansissa<br>markoissa.<br><i>en milliers de<br/>marcs.</i>   |  | tuhansissa<br>markoissa.<br><i>en milliers de<br/>marcs.</i>                          |  | tuhansissa<br>markoissa.<br><i>en milliers de<br/>marcs.</i>   |
| 1884 . . .   | 4,662  | 3,930  | + 732  | + 46   | 851   | 54   | + 1,583  |
| 1885 . . .   | 4,806  | 4,339  | + 467  | + 35   | 864   | 65   | + 1,331  |
| 1877—1885 .<br>keskimäärin<br>v. ( <i>moyenne<br/>par année</i> ). | 32,883,000<br>3,653,666                                      | 28,181,000<br>3,131,222                                      | 4,702,000<br>522,444   | —<br>—   | —<br>—  | —<br>—   | —<br>—   |
| 1878—1885 .<br>keskimäärin<br>v. ( <i>moyenne<br/>par année</i> ). | 29,976,000<br>3,747,000                                      | 25,658,000<br>3,207,250                                      | 4,318,000<br>539,750   | 44,3<br>44,3   | 5,439,000<br>679,875  | 55,7<br>55,7   | + 9,757,000<br>+ 1,219,625   |

Keskimäärin on ajanjaksona 1878—1885 Suomen pankkeihin vuosittain säästöön pantu 3,747,000 ja niistä ulosotettu 3,207,000 markkaa. Näinä vuosina on siis säästöpanoliikkeessä ollut vuotuinen 540,000 markan ylijäämä. Säästöpankkeihin sijoitettujen pääomien kasvu on saman ajan kuluessa keskimäärin noussut vuosittain 680,000 markkaan. Vuotuisesta keskimääräisestä lisäyksestä säästöpanijain saataviin, joka vuosijaksona 1878—1885 oli 1,220,000 markkaa, on siten mainittuna aikana säästöpanojen ylijäämänä tullut 44,3 pst. ja kasvuvoittona 55,7 pst.

Se etusija, jossa tässä kohdin kasvuvoitto on säästöpano-ylijäämän rinnalla, näyttää olevan kohoamassa. Ainakin on kasvuvoitto vuoden 1881 jälkeen, jolloin säästöpankkiliike lähinnä edellisten vuosien häiriöiden perästä uudelleen alkoi säännöllisesti toimia, antanut vuosi vuodelta yhä suuremman osan säästöpanijain saatavien lisääntymiseen. Tämä taas on luonnollinen seuraus siitä, että säästöpankkien pääoma sitä suuremmassa määrässä kasvaa mitä laveammalle niiden liike laajennetaan.

Vaihdokset yllä olevan taulun numerojen välillä eivät ainoastaan osoita sitä, kuinka läheisesti säästöpankit ovat yleisestä taloudellisesta tilasta riippuvaisia. Näistä käy myöskin selville, erittäinkin säästöpano- ja ulosotonumeroista, kuinka ahdas se perusta vielä on, jolla meidän säästöpankkimme toimivat.

Puhuessamme säästöpanijain saamisista, huomautimme kuinka suuri kansallistaloudellinen merkitys on sillä lukuisuudella, millä nämä talletukset eri määrä-

luokissa esiintyvät, se on pienten, keskikokoisten ja suurempien talletuksien luvusta ja suhteellisesta paljoudesta. Mitä silloin lausuttiin, koskee vielä suuremmassa määrässä säästöönpanoja ja ulosottoja. Sillä pienten ja keskikokoisten, suurten ja suurimpien säästöönpano- ja ulosottoluokkien numerot osoittavat, jos mahdollista, vielä selvemmin, millä tavoin säästöpankit toimivat yhteiskunnan varakkaampien ja köyhempien luokkien keskuudessa.

Vuosilta 1883—1885 annetaan tauluissa V, a ja V, b tietoja säästöönpanojen ja ulosottojen luvusta seuraavissa määräluokissa: alla 5 m:kaa, 5—20, 20—50, 50—100, 100—500 ja yli 500 m:kaa. Aikaisemmilta ajoilta löytyy ainoastaan kolmen vuoden ajalta 1870—1872 yhtäläisiä tiedonantoja, ja on ne julkaistu säästöpankkitalaston ensimmäisessä vihossa. Nämät tiedonannot eivät kuitenkaan ole läheskään täydellisiä sen vuoksi, että Turun säästöpankista ei mitään tietoja oltu saatu. Mitä mainittujen tietojen avulla on saatu selville säästöönpanojen luvusta eri määräluokissa, osoittaa alla oleva taulu.

### Erisuuruisia säästöönpanoja vuosina 1870—1872 ja 1883—1885.

Versements pendant les années 1870—1872 et 1883—1885.

| Säästöönpanoja:<br>Versements: | 1870—1872.                 |            |                            |            |                            |            | 1883—1885.                 |            |                            |            |                            |            |
|--------------------------------|----------------------------|------------|----------------------------|------------|----------------------------|------------|----------------------------|------------|----------------------------|------------|----------------------------|------------|
|                                | Kaupungit<br>Villes        |            | Maaseudut<br>Campagne      |            | Yhteensä<br>Total          |            | Kaupungit<br>Villes        |            | Maaseudut<br>Campagne      |            | Yhteensä<br>Total          |            |
|                                | luku-<br>määrä.<br>nombre. | %          | luku-<br>määrä.<br>nombre. | %          | luku-<br>määrä.<br>nombre. | %          | luku-<br>määrä.<br>nombre. | %          | luku-<br>määrä.<br>nombre. | %          | luku-<br>määrä.<br>nombre. | %          |
| Alla ( <i>Au-dessous de</i> )  |                            |            |                            |            |                            |            |                            |            |                            |            |                            |            |
| 5 m:kaa . . . . .              | 1,809                      | 8,9        | 1,552                      | 49,7       | 3,361                      | 14,3       | 5,860                      | 7,8        | 2,613                      | 18,0       | 8,473                      | 9,4        |
| 5—20 m:kaan . . . . .          | 3,283                      | 16,1       | 734                        | 23,5       | 4,017                      | 17,1       | 16,729                     | 22,3       | 4,035                      | 27,7       | 20,764                     | 23,2       |
| 20—50 m:kaan . . . . .         | 4,056                      | 19,9       | 319                        | 10,2       | 4,375                      | 18,9       | 15,316                     | 20,4       | 2,475                      | 17,0       | 17,791                     | 19,8       |
| 50—100 m:kaan . . . . .        | 3,334                      | 16,3       | 218                        | 7,0        | 3,552                      | 15,1       | 13,468                     | 17,9       | 1,834                      | 12,6       | 15,302                     | 17,1       |
| 100—500 m:kaan . . . . .       | 7,269                      | 35,7       | 232                        | 7,4        | 7,501                      | 31,9       | 20,056                     | 26,7       | 2,894                      | 19,9       | 22,950                     | 25,9       |
| Yli ( <i>Au-dessus de</i> )    |                            |            |                            |            |                            |            |                            |            |                            |            |                            |            |
| 500 m:kaa . . . . .            | 629                        | 3,1        | 70                         | 2,2        | 699                        | 3,0        | 3,689                      | 4,9        | 699                        | 4,8        | 4,388                      | 4,9        |
| <b>Yhteensä (Total)</b>        | <b>20,380</b>              | <b>100</b> | <b>3,125</b>               | <b>100</b> | <b>23,505</b>              | <b>100</b> | <b>75,118</b>              | <b>100</b> | <b>14,550</b>              | <b>100</b> | <b>89,668</b>              | <b>100</b> |

Yllä olevat numerot osoittavat, että pienet säästöönpanot alla 5 m:kaa ovat harvalukuisemmat kuin suuremmat. Ja samalla aikaa kun säästöpankit vuodesta 1870 vuoteen 1885 ovat lukumäärältään ja laajuudeltaan kasvaneet, on pienten, 5 markkaa alempien säästöönpanojen merkitys vieläkin alentunut: 14,3 prosentista vuosina 1870—72 olivat ne vuosina 1883—1885 vähentyneet 9,4 prosenttiin.

Tästä ovat vielä lisätodistuksena kaupunkien ja maaseutujen säästöpankkien toisistaan eriävät numerot. Edelliset, suuremmat ja luokselaskevaisemmat säästöpankit saivat vuosina 1870—1872 kaikista säästöönpanoista vastaanottaa 8,9 pst. tähän luokkaan kuuluvia ja vuosina 1883—1885 ainoastaan 7,8 pst., jota vastoin maaseutujen säästöpankit saivat edellisenä vuosijaksona 49,7 pst. ja jälkimäisenä 18,0 pst. — Siihen prosenttiluvun muutokseen, joka tästä on ollut seurauksena, vastaavat viimeksi mainittuna ajanjaksona muiden luokkien kohonneet numerot, ottamatta kuitenkaan lukuun luokan 100 markasta 500 markkaan numeroja, sillä tämä luokka on yhtä kaikki pysynyt sinä luokkana, jolla on suurin lukumäärä säästöönpanoja. Enemmän kuin neljäs osa kaikista säästöönpanoista tehdään tähän luokkaan. Lähinnä ovat rahamäärät 5:stä 20 m:kaan 23,8 prosentilla. Sitä lähinnä tulevat luokat 20:stä 50:een sekä 50:stä 100:aan m:kaan, joiden luokkien prosenttiluvut nousevat 19,8 ja 17,1 prosenttiin. Alinna lukumäärään nähden, 4,1 prosentissa, ovat luonnollisesti suurimmat säästöönpanot, jotka nousevat yli 500 m:kan.

Huomattavin muutos, mikä säästöpankkilaitoksessamme mainittuna ajanjaksona on tapahtunut, on siis se, että jyrkkä eroavaisuus kaupunkien ja maaseutujen säästöpankkien olojen välillä sen kuluessa on jo melkoisessa määrässä taasoittunut. Tämä käy selvimmin esiin, jos tarkemmin katsomme kaikkia korkeintaan 50 markkaan nousevia säästöönpanoja. 49,9 prosentista, joka oli niiden prosenttiluku vuosina 1870—72, nousivat ne 52,4 prosenttiin vuosina 1883—85. Kaupunkien säästöpankeissa nousivat ne mainittuina vuosina 44,9 prosentista 50,8 prosenttiin; maaseutujen säästöpankeissa alenivat ne 83,4 prosentista 62,7 prosenttiin. Luonnollisempi suhde säästöönpanojen välillä saatiin siis aikaan.

Laatiessamme edellä esitettyjä numeroita olemme yhdistäneet kaikki kaupunkien ja maaseutujen säästöpankit katsomatta niiden suuruuteen. Jos säästöpankit sitä vastoin ryhmitetään sen pääoman suuruuden mukaan, mikä niillä vuoden 1885 lopussa oli, eli toisin sanoin sen laajuuden mukaan, minkä niiden oli onnistunut liikkeelleen antaa, saamme uusia numeroita, jotka erinomaisen selvästi valaisevat kysymystä säästöönpanojen lukuisuudesta eri luokissa. Osoittuu nimittäin, että pienimmissä säästöpankeissa, korkeintaan 10,000 m:kan pääomalla, — jotka kaikki, luvultaan 23, ovat maaseutusäästöpankkeja, — pienimmät säästöönpanot ovat ehdottomasti lukuisimmat, käsittäen enemmän kuin kaksi viidettä osaa kaikista säästöönpanoista. Isoimmissa säästöpankeissa sitä vastoin, joilla on yli 1 miljonan nouseva pääoma ja jotka kaikki ovat kaupunkisäästöpankkeja, kuuluvat useimmat säästöönpanot luokkaan 100—500 m:kaan. Niissä on mainittujen säästöönpanojen lukuisuus, 31,84 pst., ollut melkein yhtä suuri kuin pienissä säästöpankeissa pienimpien rahamäärien. Viimeksi mainituissa säästöpankeissa vähenee säästöönpanojen luku samassa määrässä kuin niiden suuruus kasvaa. Suurimmissa säästöpankeissa on asianlaita päinvastainen. Siellä kasvaa säästöönpanojen luku melkein samassa suhteessa kuin niiden suuruus poikkeuksen

tästä tekee ainoastaan korkein luokka nimittäin se, jolla on 500 m:kaa suuremmat säästöönpanot. Ne säästöpankki-ryhmät, jotka ovat kysymyksessä olevien keskivälillä, eivät mainitussa suhteessa niin huomattavasti poikkea toisistaan. Lähemmät tiedot niistä saa alla olevasta taulusta.

**Eri säästöpankki-ryhmien erisuuruiset säästöönpanot prosenteissa  
kaikista säästöönpanoista vuosina 1883—1885.**

**Nombre des versements dans les divers groupes des caisses d'épargne  
en 1883—1885. Pourcents.**

| Säästöpankkeja, joiden hoidettava<br>pääoma oli:<br><i>Caisses d'épargne dont l'actif est de:</i> | Alla ( <i>Au-dessous</i><br><i>de</i> ) 5 mk. | 5:stä 20 m:kaan. | 20:stä 50 m:kaan. | 50:stä 100 m:kaan. | 100:sta 500 m:kaan. | Yli ( <i>Au-dessus</i><br><i>de</i> ) 500 m:kaa. | Yhteensä.<br><i>Total.</i> |
|---|---|------------------|-------------------|--------------------|---------------------|--|----------------------------|
| —10,000 m:kaa (23) . . . . .  | 41,98   | 29,19            | 12,44             | 7,67               | 8,26                | 0,46   | 100                        |
| 10,001—50,000 m:kaan (59) . . . . .   | 15,13   | 31,70            | 19,13             | 12,99              | 17,88               | 3,17   | 100                        |
| 50,001—100,000 m:kaan (13) . . . . .  | 8,65  | 24,12            | 19,64             | 15,63              | 28,26               | 3,70   | 100                        |
| 100,001—250,000 m:kaan (13) . . . . .   | 7,99  | 27,31            | 19,65             | 17,61              | 22,87               | 4,57   | 100                        |
| 250,001—500,000 m:kaan (4) . . . . .  | 15,89   | 22,97            | 16,72             | 15,81              | 21,63               | 6,98   | 100                        |
| 500,001—1,000,000 m:kaan (4) . . . . .  | 11,74   | 33,86            | 21,55             | 15,68              | 15,01               | 2,16   | 100                        |
| Yli ( <i>Au-dessus de</i> ) 1,000,000 m:kaa (5)   | 6,65  | 16,77            | 19,90             | 18,64              | 31,84               | 6,20   | 100                        |
| Yhteensä ( <i>Toutes les caisses</i> )  | 9,45  | 23,16            | 19,84             | 17,07              | 25,59               | 4,89   | 100                        |

Kuinka on se seikka selitettävä, että pieniä säästöönpanoja suurissa ja etenkin suurimmissa säästöpankeissa on niin vähäsen, mutta suuria säästöönpanoja verrattain niin tavattoman paljon, kun sitävastoin pienissä ja pienimmissä säästöpankeissa asianlaita on päinvastainen?

Ensi hetkellä kenties johtuisi mieleen se selitys, että tämä seikka olisi suorastaan siitä riippuva, kuinka helppoa on saada pieniä säästöjä säästöpankkien talteen. Mutta nähtävästi ei tämä selitys ole oikea, ei ainakaan riittävä. Sillä säästöönpanijoilla ei ole missään parempaa tilaisuutta säästöönpanojen tekemiseen eikä vähemmän mutkia niiden tekemisessä kuin juuri suurten kaupunkien säästöpankeissa.

Todellinen syy mainittuun omituiseen asianlaitaan lienee se, että säästöpankkien toimi ja vaikutus näihin päiviin asti vielä ei ole päässyt kylliksi leviämään, ja siihen myöskin suuressa määrässä ovat vaikuttaneet ne määräykset, millä säästöpankit ovat toimintaansa rajoittaneet. Säästäjissä ei ole tarpeeksi herätetty halua ja intoa heidän säästötoimeensa, heitä ei ole kehitetty kyllin huolellisiksi ja taitaviksi nopeasti ja ahkerasti käyttämään hyväkseen sitä etua, mikä säästöpankeista saadaan. Seuduissa, joissa rahoja on runsaammin saatavana, on sen tähden se tapa tullut käytäntöön, että pieniä säästöönpanoja joko ei ensinkään panna

säästöpankkiin kasvamaan tahi pannaan ne vasta sitten, kun säästöönpanijan kotona ovat ehtineet nousta joksikin summaksi, jonka säästäjä jo luulee „voivansa“ talteen viedä.

Että tällainen katsantotapa on syynä yllä mainittuun asianlaitaan, sen vahvistavat edellä esitetyt numerot, jotka koskevat palvelevan luokan ja työkansan osanottoa säästötoimeen. Kaupungeissa ei tämä osanotto, niinkuin näkyy, ole sen pienempi kuin maaseuduillakaan. Se pienten säästösummien vähemmyys, joka on kaupunkien omituisuutena, ei siis ole missään suhteessa tähän kansaluokkaan kuuluvien säästöönpanijain pienempään lukumäärään.

Sitävastoin huomataan, jos läänittäin verrataan eri säästöönpanoluokkien prosenttisuhteet ja prosenttiluvut työkansaan sekä palvelevaan luokkaan kuuluvista säästöönpanijoista, että näiden lukumäärä on paljoka suurempi kuin alempien säästöönpanojen määrää. Niin esim. ovat palvelevan luokan ja työkansan säästöönpanijat Waasan läänissä 60,5 pst. kaikista säästöönpanijoista. Kaikista tämän läänin säästöpankkien säästöönpanoista oli 50 markkaan nousevia säästöönpanoja vuosina 1883—1885 ainoastaan 56,5 pst., 100 markkaan nousevia 74,5 pst., joten siis numero 60,5 pst. kaikista säästöönpanoista, sama, joka vastaisi mainittujen säästöönpanijain numeroa, nähtävästi olisi luettava rahamäärälle 60 markkaa. Kaupunkien säästöpankeissa, joilla on 51,5 pst. mainittuun luokkaan kuuluvia säästöönpanijoita, tulee vastaava prosenttiluku säästöönpanoille, joiden rahamäärä nousee vähäistä yli 50 markan; maaseuduilla, joilla on 52,0 pst. näitä säästöönpanijoita, lienee vastaava rahamäärä 25 markkaa. Voitane siis pitää toteeksi näytettynä, ett'ei varattomiin kansan luokkiin kuuluvien säästöönpanijain puute eikä myöskään, ei ainakaan välittömästi, säästöpankkien järjestyksen vaillinaisuus, ole ollut syynä siihen, että pieniä säästöönpanoja on verrattain niin vähäsen ja suurempia niin paljon. Vaan syynä siihen on se, että säästöönpanijat ja niiden joukossa varsinkin vähempivaraiset eivät pienten rahamäärien tärkeyttä käsitä eivätkä sitä, kuinka hyödyllistä on kiireesti ja usein saattaa ne säästöpankkeihin kasvamaan.

Sen vertaamisen, joka edellä tehtiin Waasan läänistä puhuttaissa, voi asiaa harrastava lukija helposti laventaa muihinkin lääneihin, jos hän sivulla 14—15 esitettyyn tauluun, joka käsittelee työkansaan ja palvelevaan luokkaan kuuluvien säästöönpanijain lukumäärää, yhdistää alla olevan, joka prosenteissa osoittaa erisuuruisten säästöönpanojen lukumäärän eri lääneissä sekä maan kaikissa kaupunki- ja maaseutu-säästöpankeissa.





Enemmän kuin puolet kaikista Suomen säästöpankkien säästöpanoista tehtiin siis vuosina 1883—1885 maamme viiteen suurimpaan säästöpankkiin. 23 pienimpää eivät antaneet osaltaan kaikkiin säästöpanoihin täyttä sadannetta osaan. Nämä erilaisuudet osoittavat, kuinka paljon voimakkaampi suurten säästöpankkien toiminta on pienten toimintaan verrattuna. Välillä olevat säästöpankki-ryhmät todistavat kukin puolestaan, että säästöpanojen lukumäärä on suhteellinen säästöpankkien suuruuteen. Jota suurempi säästöpankki, sitä suurempi on säästöpanojen keskimäärä.

Mutta myöskin se vilkkaus, millä *yksityiset* säästöpanijat lisäävät talletuksiaan suurissa ja pienissä säästöpankeissa, on nähtävästi, jos kohtakin ainoastaan lähimmiten, yhtäpitävä säästöpankkien toimen laajuuden kanssa. Sillä kukin säästöpanija on vuosina 1883—1885 tehnyt seuraavan lukumäärän säästöpanoja.

**Säästöpanojen lukumäärä säästöpanijaa kohti vuosina 1883—1885 eri säästöpankki-ryhmissä.**

Nombre des versements par déposant en 1883—1885.

| Säästöpankeissa, joiden hoidettava pääoma oli:<br><i>Dans les caisses d'épargne dont l'actif est de:</i> | Säästöpanojen lukumäärä kutakin säästöpanijaa kohti vuosijaksolla 1883—1885.<br><i>Nombre moyen de versements effectués par chaque déposant pendant la période 1883—1885.</i> |
|--|---|
| —10,000 m:kaa . . . . .  | 1,05  |
| 10,001—50,000 m:kaan . . . . .   | 1,37  |
| 50,001—100,000 m:kaan . . . . .  | 1,37  |
| 100,001—250,000 m:kaan . . . . .   | 1,37  |
| 250,001—500,000 m:kaan . . . . .   | 1,40  |
| 500,001—1,000,000 m:kaan . . . . .   | 3,02  |
| Yli ( <i>Au-dessus de</i> ) 1,000,000 m:kaa .  | 1,75  |
| Keskimäärä kaikista säästöpankeista<br>( <i>Moyenne pour toutes les caisses</i> )                        | 1,79  |

Kunakin noista kolmesta vuodesta lisäsi siis Suomen säästöpankeissa kukin säästöpanija saatavaansa 0,5 säästöpanolla, se on yhdellä säästöpanolla noin joka toinen vuosi. Tämä paraiten todistaa, että jos siinä kohden onkin tapahtunut suuri edistys, säästäjät yhä edeskinpäin veltosti käyttävät hyväkseen säästöpankkeja.

Voitaisiin sanoa, että säästöpanot osoittavat säästötoiminnan positiivisen ja ulosotot sen negatiivisen puolen. Nämäkin ovat välittömästi taloudellisista oloista riippuvaisia. Kuitenkaan eivät ulosotot niin suuressa määrässä ole niiden vaikutuksen alaisia kuin säästöpanot. Sillä rahattomana aikana säästöpanija enemmän lakkaa säästöpanoja tekemästä kuin rupeaa koottua pääomaansa vähen-

tämään. Ja päinvastoin: hyvinä aikoina vähenevät tosin ulosotot, mutta eivät kuitenkaan vähene yhtä suuressa määrässä kuin säästöönpanot lisääntyvät, sen vuoksi että ulosottoja usein tehdään toisistakin syistä kuin rahanpuutteesta.

Ne kokonaissummat, joihin maan kaikkien säästöpankkien ulosotot ovat nousseet vuosina 1877—1885, on edellä esitetty (siv. 29—30). Näiden rahamäärien vaihdokset yhdestä vuodesta toiseen ovat melkoista pienemmät kuin eroavaisuudet eri vuosien säästöönpanomäärien välillä. Ne ovat siis todistuksena siitä, että ulosottoliike on tasaisempi kuin säästöönpano. Keskimäärin ulosotettiin ajanjaksona 1877—1885 vuosittain Suomen kaikista säästöpankeista 3,131,222 markkaa.

Jos vuosien 1883—1885 ulosotot rahamäärien mukaan ryhmitetään samaten kuin säästöönpanot, huomataan vastaavien ryhmien olevan niiden lukumäärään katsoen selvästi yhtäpitäviä. Kaikista ulosotoista tuli mainittuina vuosina alimman ryhmän osaksi, johon luetaan 5 markkaa alemmat säästöönpanot, ainoastaan 1,8 pst. koko lukumäärästä. Useimmat tai 29,2 pst. kuuluivat ryhmään 20:sta 50 m:kaan. Niitä lähinnä, 28,0 pst., rahamäärät 100:sta 500 m:kaan.

Mainitun alimman ryhmän ulosotot, ihan samaten kuin säästöönpanotkin, vähenevät 1870-luvun alun jälkeen, kun sitä vastoin ryhmiin 5:stä 20 m:kaan ja 20:stä 50 m:kaan kuuluvat ulosotot enenevät; ryhmään 50:stä 100 m:kaan kuuluvat vähenevät ja samoin ryhmään 100:sta 500 m:kaan kuuluvat, jos kohta tämä ryhmä, joka ennen oli suurin, yhä vieläkin on hyvin lähellä säästöönpanoista rikkainta ryhmää. Lähemmät tiedot tästä saa alla olevasta taulusta.

#### Ulosottojen lukumäärä vuosina 1870—1872 ja 1883—1885. <sup>1)</sup>

Nombre des remboursements pendant les années 1870—1872 et 1883—1885.

| Ulosottoja:<br>Remboursements: | 1870—1872.          |            |                       |            |                   |            | 1883—1885.          |            |                       |            |                   |            |
|--------------------------------|---------------------|------------|-----------------------|------------|-------------------|------------|---------------------|------------|-----------------------|------------|-------------------|------------|
|                                | Kaupungit<br>Villes |            | Maaseudut<br>Campagne |            | Yhteensä<br>Total |            | Kaupungit<br>Villes |            | Maaseudut<br>Campagne |            | Yhteensä<br>Total |            |
|                                | nombre.             | luku.<br>% | nombre.               | luku.<br>% | nombre.           | luku.<br>% | nombre.             | luku.<br>% | nombre.               | luku.<br>% | nombre.           | luku.<br>% |
| Alla (Au-dessous de)           |                     |            |                       |            |                   |            |                     |            |                       |            |                   |            |
| 5 m:kaa . . . . .              | 177                 | 1,7        | 118                   | 21,8       | 295               | 2,7        | 632                 | 1,4        | 304                   | 5,1        | 936               | 1,8        |
| 5:stä 20 m:kaan . . . .        | 1,131               | 11,0       | 157                   | 28,8       | 1,288             | 11,9       | 5,771               | 12,8       | 1,003                 | 16,8       | 6,774             | 13,3       |
| 20:stä 50 m:kaan . . . .       | 2,186               | 21,3       | 83                    | 15,2       | 2,269             | 21,0       | 13,648              | 30,3       | 1,250                 | 21,0       | 14,898            | 29,2       |
| 50:stä 100 m:kaan . . . .      | 2,431               | 23,7       | 75                    | 13,7       | 2,506             | 23,2       | 8,478               | 18,8       | 976                   | 16,3       | 9,454             | 18,5       |
| 100:sta 500 m:kaan . . . .     | 3,382               | 33,0       | 87                    | 15,9       | 3,469             | 32,1       | 12,468              | 27,8       | 1,856                 | 31,1       | 14,324            | 28,0       |
| Öfver (Au-dessus de)           |                     |            |                       |            |                   |            |                     |            |                       |            |                   |            |
| 500 m:kaa . . . . .            | 951                 | 9,3        | 26                    | 4,8        | 977               | 9,1        | 4,111               | 9,1        | 576                   | 9,7        | 4,687             | 9,2        |
| Yhteensä (Total)               | 10,258              | 100        | 546                   | 100        | 10,804            | 100        | 45,108              | 100        | 5,965                 | 100        | 51,073            | 100        |

<sup>1)</sup> Tästä taulusta on huomantettava samaa, mikä sivulla 31 mainittiin vuosien 1870—1872 säästöönpanoista, nimittäin että Turun säästöpankista ei ole näiltä vuosilta saatu mitään tietoja.

Yllä olevat numerot nähtävästi osoittavat, että tarve tahi tapa säästöpankeista ulosottaa 5 markkaa alempia rahamääriä 1870-luvun jälkeen on ollut vähenemässä päin, varsinkin maaseuduilla. Samaa on maaseuduista sanottava myöskin koskien rahamääriä 5:stä 20 m:kaan. Ulosottojen lukumäärän huomataan myöskin nousseen ryhmissä 50:stä 100 ja 100:sta 500 m:kaan, kun sitävastoin ulosottoryhmä yli 500 m:kaa on jäänyt melkein entiselleen ja ulosotot ryhmässä 5:stä 20 m:kaan on nousset jonkun määrän, ryhmässä 20:stä 50 m:kaan sitävastoin melkoisesti.

Katsahdus tauluun osoittaa, että mainitut prosenttiluvut eroavat toisistaan kaupungeissa ja maaseuduilla.

Kaikilla *maaseutujen säästöpankeilla* näyttää olevan se yhteisenä omituisuutena, että 50 markan suuruisten ja sitä alempien rahamäärien ulosotot vähenevät suurempiin ulosottoihin verrattuina. Ensiksi mainittujen prosenttiluku oli vuosina 1870—1872 65,8 pst., vuosina 1883—1885 sitävastoin ainoastaan 42,8 pst. *Kaupunkien säästöpankeissa* on asianlaita ihan päinvastainen. Siellä ovat 50 markan suuruisten ja sitä pienempien rahamäärien ulosotot 34,8 prosentista vuosina 1870—1872 nousseet 44,8 prosenttiin vuosina 1883—1885. Kaupunkien säästöpankkien suuren etevymmyden takia nousee näiden ulosottojen keskimääräinen prosenttiluku koko maassa: vuosina 1870—1872 35,8, vuosina 1883—1885 44,8 prosenttiin.

Näistä numeroista voitaneen päättää:

että kaupungeissa nykyään paljoa harvemmin kuin ennen tapahtuu, että koko säästöissä oleva talletussumma ulosotetaan,

että siis kaupungeissa ne säästöpankkisaatavat, jotka kerran on perustettu, ovat tulleet enemmän pysyväisiksi,

että maaseuduilla sitävastoin, jossa säästötoimi ylipäättään on alemmalla kannalla kuin kaupungeissa, vielä hyvin usein tapahtuu koko säästöissä olevan saatavan ulosottoja, silloinkin, kun tämä saatava jo on ehtinyt kasvaa verrattain suureksi summaksi, mikä tällä vuosikymmenellä on paljoa yleisempää kuin 1870-luvun alussa.

Hyvin huvittavaa on nähdä, miten ne numerot toisistaan eroavat, jotka osoittavat, kuinka paljon on suuria ja pieniä rahamääriä ulosotettu suurista ja pienistä säästöpankeista. Jos ne ryhmitetään samalla tavoin kuin edellä tehtiin, huomataan niiden jakaantuvan niinkuin alla olevan taulun prosenttiluvut näyttävät.

Erisuuruisten ulosottojen lukumäärä alla mainituissa säästöpankki-ryhmissä vuosina 1883—1885, prosentteissa osoitettuna.

Nombre des remboursements dans les divers groupes des caisses d'épargne en 1883—1885. Pourcents.

| Säästöpankkeja, joiden hoidettava pääoma oli:<br><i>Caisses d'épargne dont l'actif est de:</i> | Alla ( <i>Au-dessous de</i> ) 5 m:kaa. | 5:stä 20 m:kaan. | 20:stä 50 m:kaan. | 50:stä 100 m:kaan. | 100:sta 500 m:kaan. | Yli ( <i>Au-dessus de</i> ) 500 m:kaa. | Yhteensä.<br><i>Total.</i> |
|--|--|------------------|-------------------|--------------------|---------------------|--|----------------------------|
| —10,000 m:kaa (23) . . . . .   | 18,15                                  | 21,85            | 25,56             | 19,26              | 12,96               | 2,22                                   | 100                        |
| 10,001—50,000 m:kaan (59) . . . . .  | 5,00                                   | 17,31            | 24,27             | 16,82              | 29,65               | 6,95                                   | 100                        |
| 50,001—100,000 m:kaan (13) . . . . .   | 3,02                                   | 15,79            | 21,05             | 18,29              | 33,51               | 8,34                                   | 100                        |
| 100,001—250,000 m:kaan (13) . . . . .  | 2,89                                   | 14,12            | 24,40             | 17,75              | 31,91               | 8,93                                   | 100                        |
| 250,001—500,000 m:kaan (4) . . . . .   | 4,14                                   | 15,96            | 23,18             | 17,84              | 28,40               | 10,48                                  | 100                        |
| 500,001—1,000,000 m:kaan (4) . . . . .   | 1,15                                   | 14,77            | 45,54             | 18,30              | 16,05               | 4,19                                   | 100                        |
| Yli ( <i>Au-dessus de</i> ) 1,000,000 m:kaa (5)  | 1,00                                   | 11,74            | 27,35             | 18,96              | 30,22               | 10,73                                  | 100                        |
| Kaik. säästöpank. ( <i>Toutes les caisses</i> )  | 1,83                                   | 13,26            | 29,17             | 18,51              | 28,05               | 9,18                                   | 100                        |

Samoin kuin säästöpankoista, niin on nähtävästi ulosotoistakin pienimpiä ja pieniä suhteellisesti enemmän vähemmissä säästöpankeissa, mutta suurimmissa sitä vastoin verrattain niukasti. Silminnähtävää on myöskin, että pienten, 20 markan suuruisien ja sitä alempien ulosottojen luku vähenee samassa määrässä kuin säästöpankkien toimi laajenee. Sitä vastoin ei suurimmissa säästöpankeissa suurten rahamäärien ulosotto ole muihin verrattuna yhtä vilkas kuin niitten säästöpanko huomattiin olevan. Erityistä huomiota ansaitsee se seikka, että ryhmän 20:stä 50 m:kaan ulosottojen lukumäärä on hyvin suuri Hämeenlinnan, Tampereen, Waasan ja Oulun säästöpankeissa, joiden pääoma on 500 tuhannen ja miljoonan markan välillä. Ehkä siinä tapauksessa, että pitempi ajanjakso kuin vuodet 1883—1885 voitaisiin panna kysymyksessä olevan laskun perustukseksi, selvemmin kävisi esiin, kuinka pienet ulosotot suhteellisesti vähenevät, suuret sitä vastoin enenevät samassa määrässä kuin säästöpankit toimialaansa laajentavat.

Jos sitä vastoin suuret ja pienet säästöpankit verrataan toisiinsa katsoen siihen *todelliseen* lukumäärään, minkä ne ovat antaneet osaltaan erisuuruisten ulosottojen *summaan*, saadaan luonnollisesti ihan toiset prosenttiluvut kuin yllä esitetyt. Suuret ja varsinkin 5 suurinta säästöpankkia osoittuvat kaikilla ulosotto-ryhmillä erinomaisen paljon kohoavansa pieniä korkeammalle. Kaikista ulosotoista Suomen säästöpankeissa vuosina 1883—1885 tehtiin lähes kuusi kymme-

nettä osaa (58,48 pst.) yksinään 5 suurimmassa säästöpankissa, 23 pienimmässä noin puoli sadatta osaa (0,33 pst.). Muissa säästöpankeissa ulosottojen lukumäärä nousee samassa määrässä kuin niiden liikkeensä kasvaa. Lähemmät tiedot saadaan seuraavista prosenttiluvuista.

Erisuurten ulosottojen lukumäärä eri säästöpankki-ryhmissä vuosina  
1883—1885, prosentteissa osoitettuna.

Nombre des remboursements dans les divers groupes des caisses d'épargne  
en 1883—1885. Pourcents.

| Säästöpankkeja, joiden hoidettava<br>pääoma oli:<br><i>Caisses d'épargne dont l'actif est de:</i> | Alla ( <i>Au-dessous</i><br><i>de</i> ) 5 m:kaa. | 5:stä 20 m:kaan. | 20:stä 50 m:kaan. | 50:stä 100 m:kaan. | 100:sta 500 m:kaan. | Yli ( <i>Au-dessus</i><br><i>de</i> )<br>500 m:kaa. | Yhteensä<br><i>Toutes les caisses.</i> |
|---|--|------------------|-------------------|--------------------|---------------------|---|--|
| —10,000 m:kaa (23) . . . . .  | 5,23   | 0,87             | 0,46              | 0,55               | 0,24                | 0,13  | 0,53                                   |
| 10,001—50,000 m:kaan (59) . . . . .   | 18,38  | 8,78             | 5,60              | 6,11               | 7,11                | 5,10  | 6,73                                   |
| 50,001—100,000 m:kaan (13) . . . . .  | 5,02   | 3,63             | 2,20              | 3,01               | 3,65                | 2,77  | 3,05                                   |
| 100,001—250,000 m:kaan (13) . . . . .   | 14,10  | 9,52             | 7,49              | 8,58               | 10,18               | 8,70  | 8,95                                   |
| 250,001—500,000 m:kaan (4) . . . . .  | 15,81  | 8,43             | 5,56              | 6,75               | 7,09                | 8,00  | 7,00                                   |
| 500,001—1,000,000 m:kaan (4) . . . . .  | 9,62   | 17,04            | 23,88             | 15,12              | 8,76                | 6,98  | 15,29                                  |
| Yli ( <i>Au-dessus de</i> ) 1,000,000 m:kaa (5)   | 31,84  | 51,73            | 54,81             | 59,88              | 62,97               | 68,32   | 58,45                                  |
| Yhteensä ( <i>Total</i> )   | 100  | 100              | 100               | 100                | 100                 | 100   | 100                                    |

Jos vertaamme eri säästöpankki-ryhmien säästöönpanijain lukumäärän niiden tekemien ulosottojen lukumäärään, niin huomaamme, että ulosottojen luku säästöönpanijaa kohti jokseenkin tarkasti seuraa säästöönpanojen lukua (katso siv. 36). Se on siis suhteellinen säästöpankkien suuruuteen; pienimmissä säästöpankeissa on se alin ja kasvaa melkein askel askeleelta säästöpankkien laajuuden kanssa. Pienimmissä säästöpankeissa teki kukin säästöönpanija koko ajanjaksona 1883—1885 ainoastaan 0,33 ulosottoja, se on 100 säästöönpanijasta otti ainoastaan 33 näinä vuosina saatavansa kokonaan tahi osan siitä ulos säästöpankista. Suurimmissa säästöpankeissa tehtiin ulosottoja säästöönpanijaa kohti mainittuna ajanjaksona keskimäärin 1,11, se on 100 näiden säästöpankkien säästöönpanijaa otti yhteensä 111 kertaa koko saatavansa tai jonkun osan siitä ulos. Maan kaikissa säästöpankeissa oli ulosottojen keskimäärä vuosina 1883—1885 säästöönpanijaa kohti 1,02 eli vähäistä enemmän kuin *ylsi*.

**Ulosottojen lukumäärä säästöönpanijaa kohti vuosina 1883—1885  
eri säästöpankki-ryhmissä.**

**Nombre des remboursements par déposant en 1883—1885.**

| Säästöpankeissa, joiden hoidettava pääoma oli:<br><i>Dans les caisses d'épargne dont l'actif est de:</i> | Ulosottojen lukumäärä kutakin säästöönpanijaa kohti ajanjaksona 1883—1885.<br><i>Nombre moyen de remboursements effectués par chaque déposant pendant la période 1883—1885.</i> |
|--|---|
| —10,000 m:kaa . . . . .  | 0,22  |
| 10,001—50,000 m:kaan . . . . .   | 0,24  |
| 50,001—100,000 m:kaan . . . . .  | 0,25  |
| 100,001—250,000 m:kaan . . . . .   | 0,25  |
| 250,001—500,000 m:kaan . . . . .   | 1,00  |
| 500,001—1,000,000 m:kaan . . . . .   | 1,51  |
| Yli ( <i>Au-dessus de</i> ) 1,000,000 m:kaa  | 1,11  |
| Keskimäärin kaikissa säästöpankeissa<br>( <i>Moyenne pour toutes les caisses</i> )                       | 1,02  |

**VII. Säästöpankkien tulot ja menot.**

Säästöpankkien tuloihin ja menoihin katsoen on huomattava, että näille sanoille on vihon lopussa painetuissa tauluissa annettu tavallista laveampi merkitys siten, että niihin on myöskin luettu säästöönpanot ja ulosotot sekä annetut ja tehdyt tai maksetut lainat ja niiden kasvut. Taulut VI, a ja VI, b eivät siis ainoastaan osoita säästöpankkien omien varojen kasvua ja vähenemistä, vaan niistä käy selville myöskin kaikki rahaliikkeen vaihdokset, jotka ovat säästöpankeissa tapahtuneet vuonna 1885.

Kuitenkin on lähetettyjä kysymyskaavoja käytettäissä eri säästöpankki-johtokunnissa lauseparsia „muita tuloja“ ja „muita menoja“ eri tavoin käsitetty. Osa on mainittuihin määriin laskenut maksetut ja tehdyt vieläpä annetutkin lainat, toiset nähtävästi eivät ole ensinkään ottaneet niitä lukuun, vaan ainoastaan korkomaksut. Seurauksena tästä on se, ett'ei mitään tasaista ja luotettavaa yleislaskua säästöpankkien sisääntulevista ja ulosmenevistä varoista vuodelta 1885 voida aikaan saada. Siitä tulee täydellisesti vakuutetuksi, jos vertaa toisiinsa taulun VI, b palstoja 4 ja 9, jotka sisältävät „muita tuloja“ ja „menoja“, esim. niitä kohtia, jotka koskevat Helsingin ja Loviisan tahi Turun ja Rauman säästöpankkeja.

On sen vuoksi tarpeellista, että nämät määrät jätetään lukuun ottamatta, jonka kautta luonnollisesti myöskin tulojen ja menojen summat muuttuvat.

Käytettäväksi kelpaavat sitä vastoin tiedot säästöönpanoista ja ulosotoista sekä tiedot lainaksi annettujen rahamäärien ja säästöönpanijain saatavien kasvusta. Eroavaisuus viimeksi mainittujen määrien välillä osoittanee jokseenkin tarkasti,

mitkä tulot säästöpankkien toimi on niille tuottanut. Jos näistä otetaan pois palkkiot hoidannosta y. m. menot sekä ne rahamäärät, jotka säästöpankit ovat yleishyödyllisiin tarkoituksiin antaneet, jää jällelle se puhdas säästö, mikä säästöpankeilla itsellä vuonna 1885 oli. — Ne „muihin menoihin“ luettavat määrät, jotka ovat vähentäneet säästöpankkien pääomaa, mutta eivät kuulu mainittujen lahjojen joukkoon, eivät paljoa merkinne. Sen mukaan, mitä niistä on saatu selville, nousivat ne vuonna 1885 koko maassa 4,416 m:kaan, siitä kaupunkien säästöpankeissa 3,304, maaseutujen säästöpankeissa 1,142 m:kaan. Nämät numerot voidaan sitä suuremmalla syyllä jättää lukuun ottamatta, koska mahdollista on, että niiden tuottaman tappion korvaavat lahjat, säästöpankkien hyväksi joutuneet, ulosottamatta jääneet saatavat y. m.

Jos otetaan huomioon mitä yllä on mainittu ja käytetään apuna Päätoimiston aikaisemmin julaistun säästöpankkitalaston tiedonantoja, saadaan alla oleva

#### Katsaus säästöpankkien tuloihin ja hoitokustannuksiin vuosina 1872 ja 1885.

Aperçu des recettes et des dépenses pour l'administration des caisses d'épargne en 1872 et 1885.

|  | Hoidettavia varoja yhteensä 31 p. jouluk.<br><i>Total de l'actif au 31 déc.</i><br>Markkaa. | Brutto-tulot.<br><i>Revenu brut.</i> |   | Menot hoidannosta y. m.<br><i>Dépenses pour l'administration.</i> |   | Netto-tulot.<br><i>Revenu net.</i> |   |
|--|---|--------------------------------------|---|---|---|------------------------------------|---|
|  |   | Markkaa.                             | %:ssa hoidetuista rahoista.<br><i>% de l'actif.</i> | Markkaa.  | %:ssa hoidetuista rahoista.<br><i>% de l'actif.</i> | Markkaa.                           | %:ssa hoidetuista rahoista.<br><i>% de l'actif.</i> |
| <b>1872.</b>                           |   |                                      |   |   |   |                                    |   |
| Kaupungit ( <i>Villes</i> )            | 8,439,479   | 128,729                              | 1,52  | 40,817  | 0,48  | 87,912                             | 1,09  |
| Maaseudut ( <i>Cam-pagne</i> ) . . . . | 208,701   | 3,989                                | 1,91  | 1,037   | 0,49  | 2,952                              | 1,42  |
| Koko maa ( <i>Le pays</i> ) . . . .    | 8,648,180   | 132,718                              | 1,53  | 41,854  | 0,48  | 90,864                             | 1,05  |
| <b>1885.</b>                           |   |                                      |   |   |   |                                    |   |
| Kaupungit ( <i>Villes</i> )            | 23,303,858  | 420,271                              | 1,83  | 123,662   | 0,53  | 296,609                            | 1,30  |
| Maaseudut ( <i>Cam-pagne</i> ) . . . . | 3,549,978   | 75,347                               | 2,12  | 14,361  | 0,40  | 60,986                             | 1,72  |
| Koko maa ( <i>Le pays</i> ) . . . .    | 26,853,836  | 495,618                              | 1,84  | 138,023   | 0,51  | 357,595                            | 1,33  |

Brutto-tuloja säästöpankeille itselle jäi siis vuonna 1872 kaikissa säästöpankeissa 1,52 pst. talletetuista varoista, vuonna 1885 1,84. Näiden vuosien välisinä 13 vuonna olivat ne siis kasvaneet lähes yhdellä kolmatta osaa prosentilla.

Ja näin ne ovat kasvaneet sekä kaupunkien että maaseutujen säästöpankeissa. Vaan tähän kasvuun ei ole syynä mikään tuntuva muutos niissä korkoissa, mitkä on talletuksista ja lainoista maksettu. Säästöpankkijohtokuntien antamat tiedot osoittavat, ett'eivät säästöpankit ylipäätään näihin korkoihin katsoen ole mitään muutoksia tehneet. Vaan syy brutto-tulojen kasvuun on etsittävä siitä, että säästöpankkien omat varat ovat lisääntyneet eivätkä ainoastaan suoranaisesti, vaan myös suhteellisesti talletettujen rahojen summaan. Niitä oli nimittäin:

|  | 31 p. jouluk. 1872.                         |   | 31 p. jouluk. 1885.                         |   |
|--|---|---|---|---|
|  | Säästöpankkien omat varat.                  | Prosentteissa kai- kista hoidetuista varoista.      | Säästöpankkien omat varat.                  | Prosentteissa kai- kista hoidetuista varoista.      |
|  | <i>Fonds sociaux des caisses d'épargne.</i> | <i>% du total de l'actif des caisses d'épargne.</i> | <i>Fonds sociaux des caisses d'épargne.</i> | <i>% du total de l'actif des caisses d'épargne.</i> |
|  | Markkaa.                                    |   | Markkaa.                                    |   |
| Kaupungeissa ( <i>Villes</i> )                   | 945,162                                     | 11,20   | 3,188,993                                   | 13,73   |
| Maaseuduilla ( <i>Cam-<br/>pagne</i> ) . . . . . | 18,538                                      | 8,38  | 351,649                                     | 10,00   |
| Koko maassa ( <i>Le pays</i> )                   | 963,700                                     | 11,14   | 3,540,642                                   | 13,20.  |

Mutta samalla aikaa kun brutto-tulot kasvavat, lisääntyvät myöskin kustannukset hoidannosta, palkkioista y. m., verrattuina hoidettujen rahojen määrään. 0,48 prosentista, joka oli niiden prosenttiluku vuonna 1872, nousivat ne 0,51 prosentiksi vuoteen 1885. Tässä kaupunkien säästöpankit, joiden prosenttiluku vuonna 1872 oli 0,43 ja vuonna 1885 0,53, vaikuttivat kasvun ja lienee siihen syynä se seikka, että tehtävät säästöpankeissa, joita ennen, kun säästöpankkitoimi oli pienempi, hoidettiin ilman palkkiota, nykyään ovat muuttuneet palkallisiksi viroiksi. Maaseutujen säästöpankeissa sitä vastoin, joita kaikkia muita paitsi suurimpia hoidetaan ilman korvausta, ovat hoidantokustannukset, kuten taulusta käy selville, jonkun määrän vähentyneet: 0,40 prosentista, minkä hoidetut varat tekivät vuonna 1872, 0,40 prosentiksi, minkä ne tekivät vuonna 1885.

Kuitenkin on yllä mainittu hoidantokustannusten kasvu kaupunkien säästöpankeissa heikompi kuin brutto-tulojen kasvu, joten siis näissäkin säästöpankeissa nettovoitto, verrattuna hoidettujen rahojen summaan, on kasvamistaan kasvanut: 1,00 prosentista, minkä se teki vuonna 1872, 1,30 prosentiksi, mihin se nousi vuonna 1885. Samoina vuosina olivat maaseutujen säästöpankkien prosenttiluvut 1,43 ja 1,72. Maan kaikissa säästöpankeissa tekivät siis *netto-tulot*, verrattuina hoidettujen rahojen summaan, vuonna 1872 — 1,05 pst. ja vuonna 1885 — 1,38 pst.

Edellä on sekä tuloja että hoidantokustannuksia verrattu säästöpankkien toimen kasvavaan laajuuteen, joka osoittuu niiden pääoman lisääntymisessä. Se kehitys, johon nämät numerot viittaavat, käy myöskin esiin, jos tämä vertaaminen



jätetään sikseen ja otetaan huomioon ainoastaan brutto-tulot ja niiden käytäntö. Sen huomaa seuraavasta taulusta.

Katsahdus säästöpankkien tuloihin ja menoihin vuosina 1872 ja 1885.

Aperçu des recettes et des dépenses des caisses d'épargne en 1872 et 1885.

|                                     | Brutto-tulot.<br><i>Revenu brut.</i><br>Markkaa. | Kustannukset hoidannosta.<br><i>Dépenses pour l'administration.</i> |  | Netto-tulot.<br><i>Revenu net.</i> |  | Lahjoja.<br><i>Donations aux communes, aux sociétés de bien-faisance etc.</i> |  | Puhdasta tuloa jäi.<br><i>Reste.</i><br>Markkaa. |          |
|-------------------------------------|--|---|--|------------------------------------|--|---|--|--|----------|
|                                     |  | Markkaa.  | % brutto-tuloista.<br>%<br><i>des rec. brut.</i> | Markkaa.                           | % brutto-tuloista.<br>%<br><i>des rec. brut.</i> | Markkaa.  | % netto-tuloista.<br>%<br><i>des rec. net.</i> |  | Markkaa. |
|                                     |  |   |  |                                    |  |   |  |  |          |
|                                     |  |   |  | 1872.                              |  |   |  |  |          |
| Kaupungit ( <i>Villes</i> ) . . .   | 128,729  | 40,817  | 31,70  | 87,912                             | 68,30  | 6,656   | 7,57   | 81,256   |          |
| Maaseudut ( <i>Campagne</i> ) . . . | 3,989  | 1,037   | 25,99  | 2,952                              | 74,01  | —   | —  | 2,952  |          |
| Koko maa ( <i>Le pays</i> ) . . .   | 132,718  | 41,854  | 31,53  | 90,864                             | 68,47  | 6,656   | 7,57   | 84,208   |          |
|                                     |  |   |  | 1885.                              |  |   |  |  |          |
| Kaupungit ( <i>Villes</i> ) . . .   | 420,271  | 123,662   | 29,42  | 296,609                            | 70,58  | 45,940  | 15,48  | 250,669  |          |
| Maaseudut ( <i>Campagne</i> ) . . . | 75,347   | 14,361  | 19,05  | 60,986                             | 80,95  | —   | —  | 60,986   |          |
| Koko maa ( <i>Le pays</i> ) . . .   | 495,618  | 138,023   | 27,84  | 357,595                            | 72,16  | 45,940  | 12,84  | 311,655  |          |

Vuoden 1885 tilipäätös osoittaa, että maamme säästöpankit ovat melkoisesti edistyneet vuoden 1872 jälkeen. *Hoidantokustannukset*, joihin vuonna 1872 meni 31,53 pst. brutto-tuloista, olivat vuonna 1885 vähenneet 27,84 prosenttiin. Kaupunkien säästöpankeissa nämät vähenivät 31,70 prosentista, minkä ne tekivät vuonna 1872, 29,42 prosenttiin vuonna 1885; maaseutujen säästöpankeissa oli väheneminen vieläkin suurempi: 25,99 prosentista 19,05 prosenttiin mainittuina vuosina.

Samalla olivat luonnollisesti säästöpankkien netto-tulot kasvaneet sekä suoranaisesti, että suhteellisesti brutto-tuloihin. Netto-tulo, joka vuonna 1872 oli ollut 68,37 pst. brutto-tuloista, oli vuonna 1885 noussut 72,16 prosentiksi, josta tuli kaupunkien säästöpankkien osalle kasvu: 68,30 prosentista 70,58 prosenttiin, maaseutujen säästöpankkien taas kasvu: 74,01 prosentista 80,95 prosenttiin.

Yllä mainitut numerot ovat epäamättömiä todistuksia siitä, että se hoidanto, millä säästöpankit ovat pitäneet huolta niille uskottuista ja omista pääomistaan, on suuressa määrässä edistynyt. Itsenäisinä krediitilaitoksina ovat ne laajentuneella liikkeellään osanneet lisätä omaa voittoaan siitä ja siten vakaannuttaneet oman omaisuutensa, joka on niiden velkojille, säästöpankijoille, takeena siitä, että säästöpankkeihin uskotut rahat joutuvat varmaan talteen.

Seuraus siitä, että säästöpankkien netto-tulot ovat niin suuresti kasvaneet, on nähtävästi se, että säästöpankit ovat saattaneet määrätä yhä suurempia osia voittorahoistaan yleishyödyllisiin tarkoituksiin. Tällaiset lahjoitukset, jotka vuonna 1872 tekivät 6,656 markkaa eli 7,32 pst. netto-tuloista, nousivat, sen mukaan mitä tiedetään, vuonna 1885 45,940 m:kaan eli 12,84 prosenttiin samoista tuloista. Huomattavaa on, että näitä lahjoituksia ovat yksinomaan antaneet kaupunkien säästöpankit, joissa vastamainitut prosenttiluvut mainittuina vuosina tekivät 7,57 ja 15,48 niiden vuotuisesta netto-voitosta.

Täydellisiä tiedot kysymyksessä olevista rahamääräyksistä nähtävästi eivät ole. Päätoimiston kysymykseen, kuinka korkealle nämä rahamääräykset ovat nousseet vuoden 1873 jälkeen, on nimittäin vastausta saatu ainoastaan 6 säästöpankista. Ne ansaitsevat kuitenkin tulla julaistuiksi ja esitetään sen vuoksi muutamien vanhempien tietojen ohessa, jotka myöskin koskevat tällaisia lahjoja.

**Rahamäärät, mitkä suurimmat säästöpankit voittorahoistaan ovat antaneet yleishyödyllisiin tarkoituksiin.**

Montant des donations que quelquesunes des caisses d'épargne les plus importantes ont faites pour des buts d'utilité publique.

| Vuosi.<br><i>Année.</i>                                | Helsinki. | Porvoo. | Turku. | Wiipuri. | Waasa. | Oulu. <sup>1)</sup> | Yhteensä.<br><i>Total.</i> |
|--|-----------|---------|--------|----------|--------|---------------------|----------------------------|
| 1847—1869 . . . . .                                    | 28,400    | —       | —      | —        | —      | —                   | 28,400                     |
| 1870 . . . . .   | 400       | —       | —      | —        | —      | —                   | 400                        |
| 1871 . . . . .   | —         | —       | —      | —        | —      | —                   | —                          |
| 1872 . . . . .   | 1,000     | 1,575   | 2,000  | 1,000    | 749    | 400                 | 6,724                      |
| 1873 . . . . .   | —         | 1,150   | 2,000  | —        | 785    | 500                 | 4,435                      |
| 1874 . . . . .   | 1,000     | 950     | 1,000  | —        | 686    | 500                 | 4,136                      |
| 1875 . . . . .   | 1,000     | 950     | 3,000  | —        | 860    | 700                 | 6,510                      |
| 1876 . . . . .   | 2,000     | 987     | 2,000  | —        | 834    | 700                 | 6,521                      |
| 1877 . . . . .   | 2,000     | 1,050   | 2,000  | —        | 833    | 1,450               | 7,333                      |
| 1878 . . . . .   | —         | 1,050   | 2,000  | —        | 802    | 750                 | 4,602                      |
| 1879 . . . . .   | —         | 1,100   | 2,000  | 13,520   | 759    | 1,000               | 18,379                     |
| 1880 . . . . .   | —         | 150     | 1,000  | 10,000   | 1,258  | 1,750               | 14,158                     |
| 1881 . . . . .   | 500       | 550     | 2,500  | 14,500   | 1,092  | 1,750               | 20,892                     |
| 1882 . . . . .   | 1,400     | 750     | 2,500  | 14,500   | 686    | 3,000               | 22,836                     |
| 1883 . . . . .   | 2,500     | 2,500   | 2,000  | 20,000   | 608    | 2,250               | 29,858                     |
| 1884 . . . . .   | 3,000     | 1,500   | 2,000  | 20,000   | 552    | 4,500               | 31,552                     |
| 1885 . . . . .   | 5,500     | 3,500   | 12,700 | 21,000   | 540    | 2,700               | 45,940                     |
| Yht. vuosi. 1873—1885<br>( <i>Total en 1873—1885</i> ) | 18,900    | 16,187  | 36,700 | 113,520  | 10,295 | 21,550              | 217,152                    |

<sup>1)</sup> Oulun säästöpankin numerot, ainakin ne, jotka ovat aikaisemmilta vuosilta, lienevät vanhaisina.

Yleisenä sääntönä säästöpankeissa on, että näitä lahjoja saa antaa vasta, kun säästöpankin oma pääoma on niin suuri, että se täydellisesti takaa säästöpankin pysyvyyden. Ja tätä sääntöä on noudatettukin, kuten edempänä saamme nähdä.

### VIII. Säästöpankkien omat varat.<sup>1)</sup>

Siitä pääomasta, mikä maamme säästöpankeilla vuoden 1885 lopulla oli hoidettavanaan, oli niiden omia varoja 3,540,642 markkaa. Siitä kuului 3,188,993 markkaa eli 90,07 pst. kaupunkien ja 351,649 markkaa eli 9,03 pst. maaseutujen säästöpankkeihin.

Nämät summat käsittivät:

*pohjarahastot*, 3,362,386 markkaa, josta kaupunkien säästöpankkeihin kuului 3,070,991 markkaa ja maaseutujen 291,395 markkaa,

*vararahastot*, 110,275 markkaa, josta kaupunkien säästöpankkeihin kuului 90,990 ja maaseutujen 19,285 markkaa, ja

„*muita varoja*“, joihin yleensä, vaikka ei kuitenkaan täysin johdonmukaisesti oli luettu kiinteä omaisuus ja kalustot, joiden arvo nousi 67,981 markkaan, josta kaupunkien säästöpankkeihin kuului 27,012, maaseutujen 40,969 m:kaa.

Paitsi näitä mainituita omia varoja ja säästönpantuja pääomia, oli säästöpankeilla vielä sitäpaitsi hoidettavanaan 149,963 markkaa, josta kaupunkien säästöpankeilla 90,220 ja maaseutujen 59,743 markkaa, mitkä oli otettu lainaksi säästöpankkiliikkeen ylläpitämistä varten.

Lähemmät tiedot kunkin läänin ja sen erityisten säästöpankkien varoista vuoden 1885 lopulla saadaan tauluista VI, a ja VI, b.

Spesifikatsioonia säästöpankkeihin kuuluvasta pääomasta, sellaista kuin yllä oleva, löytyy ainoastaan vuodelta 1885. Yleinen suhde säästöpankkien omien ja säästöön pantujen varojen välillä, — mitään lainoja eivät säästöpankit silloin vielä näy tehneen, — on kuitenkin tunnettu aikaisemmaltakin ajanjaksolta. Säästöpankkitalaston ensimmäisessä, vuonna 1874 ilmestyneessä vihossa ovat nimittäin nämät rahamäärät ilmoitetut vuosilta 1870—1872. Käyttämällä apuna näitä numeroita voidaan verrata eri vuodet toisiinsa, joten käy selville, kuinka säästöpankit mainitussa suhteessa ovat kehittyneet näiden vuosien välisenä ajanjaksona.

<sup>1)</sup> Väärän käsityksen välttämiseksi, on mainittava, että säästöpankit pohjarahastoihin yleensä ovat laskeneet nekin varat, jotka kunnat tai yksityiset ovat säästöpankkien avaamista varten antaneet, vaikka antajat voivat vaatia näitä säästöpankeilta takaisin, milloin vaan arvellaan pankeissa olevan kyllin varoja niitä maksamaan, kuitenkin useammassa tapauksissa ilman mitään kasvunkorvausta.

Nämät rahamäärät, jotka keskimäärin ovat alkuaan nousseet pariin sataan tahi muutamaan tuhanteen markkaan, ovat kuitenkin takeena säästöpankkien pysyvyydestä ja voidaan sen vuoksi syytä laskea säästöpankkien omien varojen joukkoon (vastakohtana säästöön pantuihin).

Säästöpankkien omat varat, niiden vastattaviin rahasummiin verrattuina vuosina 1870—1872 ja 1885.

Les fonds sociaux des caisses d'épargne comparés aux capitaux confiés à elles en 1870—1872 et 1885.

|  | Säästöpanijain saatavat.<br><i>Crédit des déposants.</i><br>Markkaa. | Lainaksi otettuja varoja.<br><i>Capital emprunté.</i><br>Markkaa. | Säästöpankkien omat varat.<br><i>Fonds sociaux des caisses d'épargne:</i> |   |  |
|--|--|---|---|---|--|
|  |  |   | Markkaa.  | % säästöpanijain saatavista.<br><i>% du crédit des déposants.</i> | % näistä saatavista ja lainaksi otetuista varoista.<br><i>% du crédit et du cap. emprunté.</i> |
| Keskimäärä vuosina 1870—1872. — <i>Moyenne en 1870—1872.</i> |  |   |   |   |  |
| Kaupungit ( <i>Villes</i> ) . . .                            | 6,872,203  | —   | 874,565   | 12,73   | 12,73  |
| Maaseudut ( <i>Campagne</i> ) . .                            | 140,855  | —   | 16,298  | 11,57   | 11,57  |
| Koko maa ( <i>Le pays</i> ) . . .                            | 7,013,058  | —   | 890,863   | 12,70   | 12,70  |
| Vuonna 1885. — <i>En 1885.</i>                               |  |   |   |   |  |
| Kaupungit ( <i>Villes</i> ) . . .                            | 20,029,545   | 90,220  | 3,188,993   | 15,92   | 15,85  |
| Maaseudut ( <i>Campagne</i> ) . .                            | 3,138,575  | 59,743  | 351,649   | 12,20   | 10,99  |
| Koko maa ( <i>Le pays</i> ) . . .                            | 23,168,120   | 149,963   | 3,540,642   | 15,28   | 15,18  |

Varmuus, minkä säästöpankit luotettavuudestaan tarjoovat velkojilleen s. o. säästöpanijoille ja lainan antajille, on siten 1870-luvun alusta vuoteen 1885 kasvanut kaupunkien ja siis myöskin keskimäärin maan kaikissa säästöpankeissa. Sitä vastoin on se maaseutujen säästöpankeissa tosin jossakin määrässä kasvanut, jos otetaan huomioon ainoastaan säästöpankkien vastuunalaisuus säästöpanijoita kohtaan, mutta päinvastoin jossakin määrässä vähentynyt, jos otetaan huomioon vastuunalaisuus myös lainan antajia kohtaan.

Sekä kaupungeissa että maaseuduilla nousevat kuitenkin säästöpankkien omat, yhteiset varat sen rajan yli, 10 pst. vastuusummasta, joka ulkomailla yleisesti on määrätty vähimmäiseksi määräksi. Ja koska säästöpankkien varat, kuten edellä on osoitettu, ovat kasvaneet nopeammin kuin säästöpanijain saatavat, on selvää, että säästöpankkien omaisuus myöhempinä vuosina on noussut yhä korkeammalla yli tämän rajan.

Mutta vaikka yleinen keskimäärä onkin näin edullinen, ovat kuitenkin useiten säästöpankkien omat varat tätä rajaa alempana. Niin on kokonaisten 36 säästöpankin laita, nimittäin 33 maaseutu- ja 3 kaupunkisäästöpankin, Porin, Rauman ja Waasan, joissa säästöpankeissa omia varoja on kussakin 7,0, 7,8 ja 8,0 pst. niiden vastattavista rahamääristä.

Sitä vastoin nousee 8 maaseutu-säästöpankissa, jotka kaikki ovat hyvin vähäpätöisiä, säästöpankkien oma omaisuus niiden vastattavassa olevia rahamääriä

korkeammalle. Nämä ovat Kankaanpään, Mäntyharjun, Kangasniemen, Hirvensalmen, Kiuruveden, Kihtelysvaaran ja Pyhäjärven säästöpankit sekä vielä Närpiön, jossa vuoden 1868 jälkeen ei ole ollut talletettavana yhtä ainoatakaan säästöpanoa.

Joll'ei oteta lukuun tätä ryhmää, jonka omat varat ovat suhteellisesti niin suuret sen vuoksi, että siihen on tehty niin vähäsen säästöönpanoja, on nähtävästi meidän pankeillamme yhteisenä omituisuutena se, että niiden omat varansa tahi toisin sanoin niiden luotettavuus kasvaa samassa määrässä kuin niiden toimi laajenee.

Vararahastot, joita on ilmoitettu löytyvän noin parissa kymmenessä säästöpankissa, eivät useimmiten missään kohdin eronne pohjarahastoista; ainakaan eivät Hämeenlinnan, Janakkalan, Lammen, Heinäveden y. m. säästöpankkien säännöt sitä osoita. Ainoastaan Pohjan, Siuntion, Lohjan, Nummen, Kirkkonummen ja Porin säästöpankeista mainitaan, että pohjarahaston pohjasummana ovat ne rahamäärät, mitkä säästöpankit takaisinmaksuvelvollisuudella ovat liikkeensä avaamista varten saaneet ja että tämä pohjasumma osittain on takaisinmaksulla vähennetty, osittain on jätetty koskematta tahi lisätty voittorahoilla. Ainoastaan Lopen, Kotkan ja Kuopion säästöpankeissa on suorastaan määrätty, että kaikki säästöpankkien voittorahat pannaan vararahastoon.

Jotta säästöpankkien luotettavuutta voitaisiin oikein arvostella, on tarpeen tietää, kuinka ankaraan vastuunalaisuuteen säästöpankkien hoitokunnat tässä kohdin antautuvat. Yleisenä sääntönä on, että hoitokunnan jäsenet ovat velvolliset korvaamaan kaiken sen vahingon, minkä leväperäisyys ja velttous tahi huolimaton hoidanto voivat säästöpankille tuottaa. Jos taas säästöpankit annettujen lainojen kautta tahi muulla tavoin saavat vahinkoa kärsiä, tulee säästöpankkien johtajien asianhaarojen mukaan joko kokonaan tahi osaksi vapauttaa hoitokunta vahingon korvaamisen velvollisuudesta.

## IX. Säästöpankkien hoitamien varojen sijoitus.

Edellisessä on yksinomaan tarkastettu sitä säästöpankkitoimen puolta, jonka tarkoituksena on koota niiden säästöön pääomia, säästöpankkien *sisäänlainausliikettä*. On vielä tarkastettava niiden toimen toista puolta, se on niiden *uloslainausliikettä*. Tässä kohdin hoidettujen varojen sijoitus osoittaa, millaiseksi tämä toimi on muodostunut.

Edellä olemme säästöpankkien järjestyksestä ja tarkoituksista puhuessamme (siv. 4—5) jo huomauttaneet, kuinka suurta hyötyä säästöpankit rahalaitoksina tuottavat kukin ympäristöllensä niiden pääomien kautta, joita ne saattavat asettaa yksityisen toimeliaisuuden palvelukseen tahi käyttää työhön yleishyödyllisiä tarkoi-

tuksia varten. Suurin osa säästöpankkien hoidettavista varoista on luonnollisesti siten sijoitettu lainanottajien käsiin. Melkoisia summia on kuitenkin sijoitettu obligatsioneihin eikä aivan pieniä summia ole rahallisina varoina kassoissa tahi pankeissa talletuksina j. n. e.

Hyvin erilainen on tämä sijoitus eri säästöpankeissa, koska se luonnollisesti on riippuva toiselta puolen paikallisista oloista ja toiselta puolen säästöpankkien käytettävänä olevan pääoman määrästä.

Lähemmät tiedot siitä tavasta, millä eri säästöpankit kukin puolestaan tahi läänittäin ryhmitettyinä ovat talletettavat pääomansa sijoittaneet, saadaan tauluista VII, a ja VII b.

Seuraava taulu tarjoo sentähden ainoastaan koko maata koskevan katsahduksen säästöpankkien hoitamien varojen sijoitukseen.

### Säästöpankkien hoidettavien varojen sijoitus 31 päivänä jouluk. 1885.

Placement de l'actif des caisses d'épargne au 31 déc. 1885.

|  | Kaupungeissa.<br><i>Villes.</i>   |  | Maaseuduilla.<br><i>Campagne.</i> |            | Koko maassa.<br><i>Le pays.</i> |            |            |
|--|---|--|-----------------------------------|------------|---------------------------------|------------|------------|
|  | Markkaa.  | %  | Markkaa.                          | %          | Markkaa.                        | %          |            |
| Omia kiinteistöjä ja kalustoja ( <i>Immeubles et mobiliers</i> ) . . . . .   | 18,492  | 0,08   | 14,605                            | 0,41       | 33,097                          | 0,12       |            |
| Korkoa kasvavia valtionobligatiooneja ( <i>Obligations de l'Etat</i> ) . . . . .   | 848,800   | 3,64   | 42,493                            | 1,20       | 891,293                         | 3,32       |            |
| Muita obligatiooneja, osakkeita ja arvopapereita ( <i>Obligations et actions des sociétés diverses</i> ) . . . . .       | 838,373   | 3,60   | 38,480                            | 1,08       | 876,853                         | 3,27       |            |
| Lainoja<br>( <i>Prêtes</i> )   | kunnille, hyväntekeväisyys- ja muille yhdistyksille ( <i>aux communes, aux sociétés d'utilité publique etc.</i> ) . . | 197,150  | 0,64                              | 50,061     | 1,41                            | 247,211    | 0,92       |
|  |   | kiinnitystä vastaan ( <i>contre hypothèques immobilières</i> ) . | 15,710,557                        | 67,42      | 1,089,012                       | 30,68      | 16,799,569 |
|  | irtonaista panttia vastaan ( <i>contre nantissement</i> ) . .   | 375,905  | 1,61                              | 26,600     | 0,75                            | 402,505    | 1,50       |
|  | yksit. velkaseteliä vastaan ( <i>aux particuliers contre caution</i> )  | 4,133,718  | 17,74                             | 2,105,923  | 59,32                           | 6,239,641  | 23,23      |
| Kasvaneita, mutta vielä maksamatta jääneitä korkoja ( <i>Intérêts non payés</i> ) .                                      | 470,583   | 2,02   | 61,038                            | 1,72       | 531,621                         | 1,99       |            |
| Rahallista rahaa sekä talletuksia pankeissa ja krediitilaitoksissa ( <i>Argent comptant ou dépôts dans les banques</i> ) | 694,006   | 2,98   | 118,103                           | 3,33       | 812,109                         | 3,02       |            |
| Muita varoja ( <i>Autres fonds</i> ) . . . . .   | 16,274  | 0,07   | 3,663                             | 0,10       | 19,937                          | 0,07       |            |
| <b>Yhteensä (Total)</b>  | <b>23,303,858</b>   | <b>100</b>   | <b>3,549,978</b>                  | <b>100</b> | <b>26,853,836</b>               | <b>100</b> |            |

Pääosa säästöpankkien hoitamasta pääomasta on tietysti sijoitettu korkoa kasvaviin lainoihin. Vuoden 1885 lopulla nousivat annetut lainat 23,688,926 m:kaan, joka on 88,21 pst. talletettujen varojen summasta. Suurin osa tästä rahamäärästä on annettu lainoiksi kiinnitystä vastaan ja sitä lähinnä suurin osa yksityisille velkaseteliä vastaan; näistä edelliset nousivat 16,799,569 ja jälkimäiset 6,239,641 m:kaan, se on 62,26 ja pienempi 23,23 prosenttiin talletettujen rahamäärien summasta.

Näiden lainamäärien suuri enemmyys ei ensinkään ole kummeksittava. Koska säästöpankkien tietysti ensi sijassa tulee vaatia varmaa takuuta antaessaan rahojaan lainaksi, tulevat kiinnityslainat kaikkialla etusijaan, jonka vuoksi useitten säästöpankkien säännöt määräävätkin, että tällaisiin lainahakemuksiin on ennen muita suostuttava. Lainoista yksityisille persoonallista luotettavuutta vastaan on taas se etu, että niistä saadaan korkeampi korko.

Hyvin huomattava on, kuinka eri määrin nämät eri näkökohdat ovat päässeet vallalle kaupunkien ja maaseutujen säästöpankeissa. Kaupunkien säästöpankit olivat vuoden 1885 lopulla kiinnitystä vastaan lainanneet 15,710,557 m:kaa, yksityisille velkaseteliä vastaan 4,133,718 m:kaa, se on 67,42 ja 17,74 pst. koko säästöpankkien hoitamasta pääomasta. Maaseutujen säästöpankeissa oli asianlaita päinvastainen. Niissä tekivät lainat yksityisille velkaseteliä vastaan 59,22 pst., lainat kiinnitystä vastaan 30,28 pst. samasta pääomasta; edellisiä lainoja oli 2,105,923 ja jälkimäisiä 1,089,012 m:kaa.

Tärkein syy tähän yleiseen eriäväisyyteen kaupunkien ja maaseutujen säästöpankkien välillä lienee se, että viimeksi mainitut suuremmissa määrässä kuin edelliset ovat olleet pakoitettut tahi katsoneet olevansa pakoitettuja ottamaan huomioon sen kasvun suuruuden, mikä lainoista velkaseteliä vastaan saadaan, sen vuoksi, että useat maaseutu-säästöpankit ovat sitoutuneet säästöönpannuista rahoista maksamaan korkeampi kasvua kuin mikä kaupungeissa annetaan, nimittäin 4½ ja 5 pst., kun sitä vastoin kaupungeissa maksetaan ainoastaan 4. Maaseutujen säästöpankit ovat pienuutensa takia satunnaisista kasvun-lisäyksistä ja -vähennyksistä hyvin suuressa määrässä riippuvaisia. Suuret ja varsinkin suurimmat säästöpankit, joiden liike on tasaisempi, tarvitsevat sitä vastoin suhteellisesti pienempiä, mutta varmoja tuloja. Tähän tulee vielä lisäksi, että se pitkä irtisanomisaika, joka kiinnitystä vastaan annettuja lainoja varten tavallisesti on määrätty, voi köyhemmälle säästöpankille tuottaa vastuksia, joita suuren ei tarvitse pelätä.

Kunnille, hyväntekeväisyys- ja muille yhdistyksille annetut lainat sekä lainat irtonaista panttia vastaan ovat suhteellisesti vähäpätöisiä. Ne nousevat, niinkuin näkyy, ainoastaan 247,211 ja 402,505 m:kaan eli 0,22 ja 1,20 prosenttiin hoidettujen varojen summasta.

Lainaksi sijoittamisiin kuuluvat myöskin määrät: kasvaneita, mutta vielä mak-

samatta jääneitä korkoja, jotka kaupunkien säästöpankeissa nousivat 470,588, maaseutujen säästöpankeissa 61,038 m:kaan.

Lähinnä annettuja lainoja merkitykseen katsoen tulee sijoitus valtion- ja muihin obligatiooneihin sekä muunlaisiin arvopapereihin. Näiden raha-arvo nousi vuoden 1885 lopulla 1,768,146 m:kaan eli 6,59 prosenttiin säästöpankkien koko hoidetusta pääomasta. Siitä oli valtion obligatiooneihin sijoitettu 891,293 m:kaa eli 3,32 pst. Erittäin suurena ei voida tätä määrää säästöpankkien ostamia arvopapereja varsinkin valtion arvopapereja pitää, ei ainakaan jos sitä verrataan ulkomaan säästöpankkien arvopaperimääriin. Niitä löytyy melkein yksinomaisesti vaan Turun, Helsingin ja Wiipurin säästöpankeissa. Että niin on asianlaita, on epäilemättä pääasiallisesti luettava sen verrattain korkean koron vaikuttamaksi, minkä säästöpankit meidän maassamme antavat säästöönpannuista rahoista, sillä se on niin suuri, että näistä arvopapereista tuleva korko ei sitä tarpeeksi korvaa.

Rahallista rahaa ja talletuksia pankki- ja krediitilaitoksissa oli 812,109 m:kaa eli 3,02 pst. kaikista hoidetuista varoista. Tämä summa osoittaa ne rahamäärät, mitkä säästöpankit ovat katsoneet tarpeellisiksi pitää välittömästi saatavina liikkeensä harjoittamista ja etupäässä ulosottoja varten. Huomattavaa on, että säästöpankit yleisesti ulosottoa varten ovat viissii määräaikoja säättäneet aina rahamäärien suuruuden mukaan, jonka kautta säästöpankit saavat tilaisuutta annettavien rahojen hankkimiseen tarvitsematta pitää varalla suurta rahastoa, joka ei kasvaisi mitään korkoa tahi ainakin hyvin vähäsen. — Yllämainitut pankki- ja krediitilaitoksiin tehdyt talletukset ovat pääasiallisesti rahoja, jotka suurimmat säästöpankit ovat jättäneet juoksevalle tilille.

Vihdoin on huomattava sijoitus „omiin kiinteistöihin ja kalustoihin“, vaikka tämä päällyskirjoitus kuitenkin näkyy olevan liian lavea, koska vuonna 1885 ei yhdelläkään meidän säästöpankeistamme vielä liene ollut kiinteistöä. Koko tähän ryhmään laskettu rahasumma, 33,097 m:kaa eli 0,12 pst. hoidetuista varoista, oli siis luultavasti käytetty kalustojen, niinkuin kassakaappien, huonekalujen, kirjojen y. m. ostamiseen. Pääoman pienuuteen katsoen on tämä sijoitus maaseuduilla suhteellisesti viittä kertaa suurempi kuin kaupunkien säästöpankeissa. Huomattavaa on kuitenkin, että „muihin tuloihin“ muutamissa säästöpankeissa lienee myös laskettu kalustojen arvo, kun sitä vastoin useat, niinkuin esim. Turun ja Helsingin säästöpankit eivät ensinkään ole tätä määrää merkinneet.

Mutta ei ainoastaan tässä kohdin vaan muutenkin, niinkuin jo edellä on huomautettu, ovat kaupunkien ja maaseutujen säästöpankit yleensä hyvin eri tavalla sijoittaneet hoitamansa pääomat. Ja sama eriyväisyys vallitsee myös niissä eri ryhmissä suuria ja pieniä säästöpankkeja, joita jo ennen muilta näkökohdilta on tarkastettu. Osoitettuna prosentteissa hoidettujen varojen summasta, niiden sijoitus eri määriin eri säästöpankki-ryhmissä on sellainen kuin seuraava taulu osoittaa.



Hoidettujen varojen sijoitus eri säästöpankki-ryhmissä, prosentteissa niiden summasta vuoden 1885 lopulla.

Placement de l'actif dans les divers groupes des caisses d'épargne à la fin de l'année 1885. Pourcents.

|  | Säästöpankkeja, joiden hoidettava pääoma oli:<br>Caisses d'épargne dont l'actif est de:                                     |                              |                            |                            |                           |                          |                                      |       |
|--|---|------------------------------|----------------------------|----------------------------|---------------------------|--------------------------|--------------------------------------|-------|
|  | Yli (Au-dessus de)<br>1,000,000 m.kkaa.   | 500,001—1,000,000<br>m.kkaa. | 250,001—500,000<br>m.kkaa. | 100,001—250,000<br>m.kkaa. | 50,001—100,000<br>m.kkaa. | 10,001—50,000<br>m.kkaa. | Yli (Au-dessus de)<br>10,000 m.kkaa. |       |
| Omia kiinteistöjä ja talletuksia ( <i>Immeubles et mobiliers</i> ) . . . . .   | 1,39  | 0,74                         | 1,46                       | 0,14                       | 0,03                      | 0,16                     | —                                    |       |
| Korkoa kasvavia valtion obligatiooneja ( <i>Obligations de l'Etat</i> ) . . . . .  | —   | 0,38                         | 0,50                       | 2,45                       | 3,17                      | 0,01                     | 4,31                                 |       |
| Muita obligatiooneja, osakkeita ja arvopapereita ( <i>Obligations et actions des sociétés diverses</i> ) . . . . .             | 1,22  | 0,63                         | 0,13                       | 0,28                       | 3,38                      | —                        | 4,45                                 |       |
| Lainoja (Prêtes) {   | kunnille, hyväntekeväisyys- ja muille yhdistyksille ( <i>aux communes, aux sociétés d'utilité publique etc.</i> ) . . . . . | 0,21                         | 1,13                       | 0,33                       | 0,62                      | 1,29                     | 0,02                                 | 1,06  |
|  | kiinnitystä vastaan ( <i>contre hypothèques immobilières</i> ) . . . . .  | 8,61                         | 15,76                      | 38,99                      | 49,15                     | 47,05                    | 54,46                                | 72,14 |
|  | irtonaista panttia vastaan ( <i>contre nantissement</i> ) . . . . .   | —                            | 0,14                       | —                          | 0,64                      | 2,03                     | 1,16                                 | 1,79  |
|  | yksityisille velkaseteliä vastaan ( <i>aux particuliers contre caution</i> ) . . . . .                                      | 80,20                        | 74,29                      | 54,15                      | 38,69                     | 39,15                    | 38,26                                | 11,66 |
| Kasvaneita, mutta vielä maksamatta jääneitä korkoja ( <i>Intérêts non payés</i> ) . . . . .                                    | 2,23  | 1,77                         | 0,68                       | 1,99                       | 0,98                      | 2,61                     | 2,07                                 |       |
| Rahallista rahaa ja talletuksia pankki- ja krediitilaitoksissa ( <i>Argent comptant ou dépôts dans les banques</i> ) . . . . . | 6,11  | 4,95                         | 3,72                       | 5,27                       | 2,92                      | 3,31                     | 2,52                                 |       |
| Muita varoja ( <i>Autres fonds</i> ) . . . . .   | 0,03  | 0,21                         | 0,04                       | 0,77                       | —                         | 0,01                     | —                                    |       |
| Yhteensä (Total)   | 100   | 100                          | 100                        | 100                        | 100                       | 100                      | 100                                  |       |

Tämän taulun prosenttiluvuista käy selville, että se eroavaisuus, joka vallitsee kaupunkien ja maaseutujen rahansijoituksen välillä, käy yksityisseikoissaan läpi kaikkien säästöpankki-ryhmien, järjestettyinä niiden liikkeen laajuuden mukaan. Sitä selvemmin osoittavat ne, että mitä laajempi tämä liike on, mitä suurem-

pia pääomia säästöpankit ovat hoidettavikseen koonneet, sitä suuremmassa määrässä ylipäättään järjestyy niiden liike siihen tapaan, että varmemmat kiinnityslainat tulevat ensi sijaan ja lainat velkaseteliä vastaan syrjäytyvät. Samalla kasvaa halu ja kyky muuttaa säästöpankkien varat valtion obligatiooneihin ja muihin arvopapereihin. Sitä vastoin vähenevät rahaston puhtaat rahat, talletukset pankki- ja krediitilaitoksissa sekä eduton rahansijoitus tarvittaviin kalustoihin.

Kaikki tämä on todistuksena siitä, että samalla kun säästöpankkitoimi on kasvanut, se on tullut yhä tasaisemmaksi, ja sitä varmemmin voidaan ulosannettavia, ja sisääntulevia varoja edeltäpäin laskea. Tämän vuoksi käy päinsä pitää verrattain vähän rahoja kassassa eikä ole tarpeen, rahojen sijoitettaessa, ennen kaikkea ottaa huomioon sen koron suuruutta, minkä lainaksi annetut rahat tuottavat.

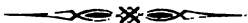


Tableau comparatif des monnaies, poids et mesures en:

| Finlande  | Russie                            | Suède                     | France              | Angleterre                              |
|---|-----------------------------------|---------------------------|---------------------|---|
| 1 Markka = 100 penniä *)  | 0,25 rouble = 25 kopek            | 0,7067 krona = 70,67 öre  | 1 franc             | 0,25776 Liv. Sterling = 9,55 pence      |
| 1 peninkulma (= 10 virstaa = 18,000 kyynärää = 36,000 jalkaa) **) | 10,919 verst                      | 1 mil = 360 ref           | 10,0000 kilomètres  | 6,2416 british-miles = 5,7716 sea miles |
| 1 syltä (= 3 kyynärää)  | 0,53496 saschen = 2,50000 arschin | 0,8 stång                 | 1,7915 mètre        | 1,9023 yard                             |
| 1 jalka (= 10 kymmenystuumaa)                                     | 0,41748 arschin                   | 1 fot                     | 0,3048 mètre        | 0,9741 foot                             |
| 1 □ virsta (= 231,028 tynnyrin-ala)                               | 1,0000 □ verst                    | 0,01 □ mil                | 1,1223 □ kilomètre  | 0,44110 □ british miles                 |
| 1 tynnyrin-ala (= 56,000 □ jalkaa)                                | 0,45183 déciatine                 | 5,6 □ ref                 | 0,42004 hectare     | 1,21023 acre                            |
| 1 kippunta (= 20 leiviskää)                                       | 1,000 berkovetz = 10,00 pouds     | 4 centner                 | 170,000 kilogrammes | 374,532 pound avoirdupois               |
| 1 leiviskä (= 20 naulaa)  | 0,51001 poud                      | 0,2 centner = 20 skälpund | 8,501 kilogrammes   | 18,7000 pound avoirdupois               |
| 1 naula (= 32 luotia)   | 1,000 fount                       | 1 skälpund                | 425,07 grammes      | 0,93713 pound avoirdupois               |
| 1 luoti (= 4 kvintiiniä)  | 3,114 solotniks                   | 3,125 ort = 312,5 korn    | 13,283 grammes      | 0,46886 ounces                          |
| 1 tynnyri (= 6,3 kuutiojalkaa = 30 kappaa = 63 kannua)            | 0,70000 tschetvert                | 6,3 kubikfot              | 1,5000 hektolitre   | 0,36741 imp. quarter = 4,53264 bushels  |
| 1 kappa (= 2,1 kannua)  | 0,20000 tsjetverik                | 2,1 kannaa                | 5,000 litres        | 0,15122 bushels                         |
| 1 kannu (= 2 tuoppia = 8 korttelia = 100 kuutio-kymmenystuumaa)   | 0,2128 védro                      | 1 kannaa                  | 2,8173 litres       | 0,57045 imp. gallon                     |
| 1 aami (= 60 kannua)  | 12,7000 védro                     | 6 kubikfot                | 1,5704 hektolitre   | 34,567 imp. gallons                     |
| 1 ankuri (= 15 kannua)  | 3,1221 védro                      | 1,5 kubikfot              | 39,2500 litres      | 8,6475 imp. gallons                     |
| 1 ton (= 108,2 kuutiojalkaa ***)                                  | 0,66 laste                        | 1 ton                     | 1 tonneau           | 1 regist. ton                           |

\*) Par la loi du 9 Août 1877 l'étalon d'or a été adopté en Finlande. Une pièce de 10 marc's contient 1,00000 grammes d'or pur.

\*\*) Par la loi du 16 juillet 1886 le système métrique a été adopté en Finlande.

\*\*\*) Par la loi du 4 Octobre 1876 le registerton est adopté en Finlande comme unité de jaugeage des navires.

TAULUJA.

TABLEAUX.

**Entêtes françaises du tableau I.**

|                                   |   |   |   |   |   |  |   |   |   |    |                              |                         |
|-----------------------------------|---|---|---|---|---|--|---|---|---|----|------------------------------|-------------------------|
| 1                                 | 2 | 3 | 4   | 5 | 6 | 7  | 8 | 9 | 10  | 11 | 12                           | 1                       |
|                                   |   |   | <i>Caisse recevant des versements :</i>                   |   |   | <i>Maximum :</i>                                     |   |   | <i>Taux d'intérêt :</i>                             |    | <i>Minimum du versement.</i> | <i>portant intérêt.</i> |
|                                   |   |   | <i>de tout le monde sans restriction.</i>                 |   |   | <i>des versements qu'on peut faire annuellement.</i> |   |   | <i>des dépôts.</i>                                  |    | <i>des capitaux placés.</i>  |                         |
|                                   |   |   | <i>des personnes habitant un certain rayon déterminé.</i> |   |   | <i>du capital déposé portant intérêt simple.</i>     |   |   | <i>du capital déposé portant intérêt d'intérêt.</i> |    |                              |                         |
|                                   |   |   | <i>seulement des habitants de la même commune.</i>        |   |   |  |   |   |   |    |                              |                         |
| <i>Gouvernements et communes.</i> |   |   | <i>L'année où la caisse est ouverte au public.</i>        |   |   | <i>L'année de la fondation de la caisse.</i>         |   |   |   |    |                              |                         |

Taulu I. Katsaus säästöpankkien järjestykseen asiantilan mukaan  
31 p:nä Joulukuuta 1885.

L'organisation des caisses d'épargne de Finlande en 1885.

| 1<br>Seutu.<br><i>Gouvernements<br/>et communes.</i> | 2<br>Minkä vuonna säästöpankin<br>säännöt vahvistettiin. | 3<br>Minkä vuonna säästöpankki<br>avattiin. | 4 5 6<br>Säästöönpan-<br>noja vastaan-<br>ottavia säästö-<br>pankkia: |  |                              | 7 8 9<br>Suurin määrä,                     |                                 |  | 10 11<br>Korko                                 |                                  | 12<br>Vähin luvallinen säästöpanko. | 13<br>Vähin säästöpanko, josta<br>korkoa maksetaan. |
|--|--|---|---|--|------------------------------|--|---------------------------------|--|--|----------------------------------|-------------------------------------|---|
|  |  |   | ainoastaan omien kunnan<br>jäseniltä.                                 | ainoastaan suurenmaasta,<br>mutta rajoitetusta alueesta. | kaikilla ilman eroituksella. | jonka yhtenä vuonna<br>saa säästöön panna. | joka kasvava korkoa<br>korolta. | joka vastaanotetaan<br>korkoa kasvamaan. | säästöönpannoista.                             | lainaksi annetuista<br>varoista. |                                     |   |
| <b>Uudenmaan lääni.</b>                              |  |   |   |  |                              |  |                                 |  |  |                                  |                                     |   |
| <i>Kaupungeita:</i>                                  |  |   |   |  |                              |  |                                 |  |  |                                  |                                     |   |
| Helsinki . . .                                       | 1825   | 1826  | —   | —  | 1                            | 500 <sup>1</sup>                           | 5,000                           | 5,000 <sup>2</sup>                       | 4  | 5—6                              | 1: —                                | —   |
| Porvoo . . .   | 1842 <sup>3</sup>  | 1842  | —   | —  | 1                            | 4,000                                      | 4,000                           | —  | 4  | 5                                | 1: —                                | —   |
| Lovisa . . .   | 1851 <sup>4</sup>  | 1851  | —   | —  | 1                            | 400  | 4,000                           | —  | 4  | 6                                | 1: —                                | —   |
| Tammisaari . .                                       | 1859 <sup>5</sup>  | 1859  | —   | —  | 1                            | 500  | 5,000                           | —  | 4  | 6                                | —: 50                               | 1: —  |
| Hankoniemi . .                                       | 1881   | 1881  | —   | —  | 1                            | 500  | 5,000                           | 5,000                                    | 4  | 6                                | 1 —                                 | —   |
| <i>Maalaiskuntia:</i>                                |  |   |   |  |                              |  |                                 |  |  |                                  |                                     |   |
| Inkoo . . .  | 1866   | 1867  | 1   | —  | —                            | 800  | 1,000                           | 1,000                                    | 5  | 6                                | 1: —                                | —   |
| Pohja . . .  | 1872   | 1873  | —   | —  | 1                            | —  | —                               | —  | 4  | 5—6                              | —: 50                               | 1: —  |
| Tenhola . . .  | 1847   | 1847  | 1   | —  | —                            | 160  | 500                             | —  | n. 4 <sup>1</sup> / <sub>2</sub>               | —                                | —: 40                               | 2: —  |
| Bromarvi . . .                                       | 1872   | 1872  | 1 <sup>6</sup> a  | —  | —                            | — <sup>6</sup>                             | —                               | —  | 4  | 5                                | —: 50                               | 1: —  |
| Karjalohja . .                                       | 1879   | 1880  | —   | 1 <sup>7</sup>   | —                            | —  | —                               | —  | 4  | 5—6                              | —: 25                               | 5: —  |
| Espoo . . .  | 1874   | 1875  | 1   | —  | —                            | —  | —                               | 3,000                                    | 4  | 4—5 <sup>1</sup> / <sub>2</sub>  | —                                   | —   |
| Kirkkonummi .  | 1874 <sup>8</sup>  | 1874  | 1 <sup>8</sup> a  | —  | —                            | —  | 5,000                           | —  | 4 <sup>1</sup> / <sub>2</sub>                  | 5 <sup>1</sup> / <sub>2</sub> —6 | —                                   | 1: —  |
| Siuntio . . .  | 1875   | 1876  | 1   | —  | —                            | —  | —                               | 500                                      | 4  | 5                                | 1: —                                | —   |
| Lohja . . .  | 1869   | 1870  | 1   | —  | —                            | 100  | 500                             | 1,000                                    | 4  | 6                                | 1: —                                | —   |
| Nummi . . .  | 1873   | 1875  | —   | —  | 1                            | 100  | 500                             | 1,000                                    | 4  | 6                                | 1: —                                | —   |
| Pusula . . .   | 1880   | 1881  | —   | 1 <sup>9</sup> a   | —                            | 300  | 1,000                           | —  | 5  | 6                                | 1: —                                | 1: —  |
| Wihti . . .  | 1875   | 1876  | 1 <sup>9</sup> a  | —  | —                            | 300  | 1,500                           | 1,500                                    | 4  | 6                                | 1: —                                | 1: —  |
| Helsingin pitäjä                                     | 1866   | 1866  | 1   | —  | —                            | — <sup>9</sup>                             | 500                             | 500                                      | 5  | 6                                | —: 50                               | 4: —  |
| Nurmijärvi . .                                       | 1873   | 1873  | 1   | —  | —                            | 500  | 1,000                           | 1,000                                    | 4  | 6                                | 1: —                                | —   |
| Mäntsälä . . .                                       | 1872   | 1872  | 1 <sup>9</sup> a  | —  | —                            | 300  | 1,500                           | 1,500                                    | 5  | 6                                | 1: —                                | —   |
| Tuusula . . .  | 1875   | 1875  | 1 <sup>9</sup> a  | —  | —                            | —  | —                               | —  | 4 <sup>1</sup> / <sub>2</sub> —5 <sup>10</sup> | 6                                | 1: —                                | —   |
| Iitti . . .  | 1874   | 1875  | —   | —  | 1                            | 500 <sup>11</sup>                          | 2,000 <sup>11</sup>             | —  | 4  | 5                                | 1: —                                | —   |
| Orimattila . .                                       | 1876   | 1876  | —   | —  | 1                            | 300 <sup>12</sup>                          | 1,500 <sup>12</sup>             | 1,500 <sup>12</sup>                      | 4  | 6                                | —                                   | —   |

<sup>1</sup> Johtk. saa tehdä poikkeuksia. — <sup>2</sup> Johtk. määrä, kuinka kau'an tämä summa saa olla säästössä. — <sup>3</sup> Uudet säännöt vahvistetut vuonna 1872. — <sup>4</sup> Säännöt määrättyt vuonna 1872. — <sup>5</sup> Uudet säännöt vahvistetut vuonna 1878. — <sup>6</sup> Pää-asiallisesti. — <sup>7</sup> Kuukaus-kokouksittain 400 mk. — <sup>8</sup> Myöskin Sammatin kappelista. — <sup>9</sup> Uudet säännöt vuodelta 1882. — <sup>10</sup> Lähipitäjät. — <sup>11</sup> 100 mk kerralta suurin sallittu säästöönpano. — <sup>12</sup> Ei koskaan alle 4% sääntöjen mukaan. — <sup>13</sup> Sääntöjen määräys jäänyt noudattamatta. — <sup>14</sup> Suurempia summia on vastaanotettu ja annettu jättä säästöön, joll'ei korkoa ole ulosotettu. — <sup>15</sup> Ylinousevasta määrästä voi johtok. alentaa koron.

Taulu I. Katsaus säästöpankkien järjestykseen  
L'organisation des caisses

| 1<br>Seutu.<br><i>Gouvernements<br/>et communes.</i> | 2<br>Minkä vuonna säästöpankin<br>säännöt vahvistettiin. | 3<br>Minkä vuonna säästöpankki<br>avattiin. | 4 5 6<br>Säästöpan-<br>noja vastaan-<br>ottavia säästö-<br>pankkia: |   |                                | 7 8 9<br>Suurin määrä,                               |                                      |   | 10 11<br>Korko         |  | 12<br>Vähin luovallinen säästöpanko. | 13<br>Vähin säästöpanko, josta<br>korkoa maksetaan. |
|--|--|---|---|---|--------------------------------|--|--------------------------------------|---|------------------------|--|--------------------------------------|---|
|  |  |   | 4<br>ainoastaan oman kunnan<br>jäsenillä.                           | 5<br>asukkailla suurenmaalla,<br>mutta rajoitetusti alueesta. | 6<br>kaikilla ilman eroitusta. | 7<br>jonka yhtenä vuonna<br>saa säästöpan-<br>nasta. | 8<br>joka kasvava korkoa<br>korolla. | 9<br>joka vastaanotetaan<br>korkoa kasvamaan. | 10<br>säästöpankoista. | 11<br>lainaksi annettusta<br>varoista. |                                      |   |
| <b>Turun ja Porin<br/>lääni.</b>                     |  |   |   |   |                                | <i>Shq.</i>  | <i>Shq.</i>                          | <i>Shq.</i>                                   | %                      | %                                      | <i>Shq. p:nä</i>                     | <i>Shq. p:nä</i>                                    |
| <i>Kaupungeita:</i>                                  |  |   |   |   |                                |  |                                      |   |                        |  |                                      |   |
| Turku <sup>1</sup> . . . .                           | 1822 <sup>2</sup>  | 1823  | —   | —   | 1                              | —  | — <sup>3</sup>                       | —   | 4                      | 5—6                                    | 1:—                                  | 1:—   |
| Unsikaupunki . . . .                                 | 1862   | 1862  | —   | —   | 1                              | 500 <sup>4</sup>                                     | 2,000 <sup>4</sup>                   | —   | 4                      | 5—6                                    | —: 50                                | 1:—   |
| Rauma . . . . .                                      | 1855   | 1855  | —   | —   | 1                              | —  | 4,000                                | 4,000 <sup>5</sup>                            | 4                      | 5                                      | —: 50                                | 1:—   |
| Pori <sup>6</sup> . . . . .                          | 1874   | 1874  | —   | —   | 1                              | 1,000 <sup>5</sup>                                   | 10,000                               | —   | 4                      | 6                                      | 1:—                                  | 1:—   |
| <i>Maalaiskuntia:</i>                                |  |   |   |   |                                |  |                                      |   |                        |  |                                      |   |
| Ahvenanmaa . . . .                                   | 1854   | 1856  | —   | 1 <sup>7</sup>  | —                              | —  | —                                    | —   | 5                      | 6                                      | —: 80 <sup>8</sup>                   | —   |
| Taivassalo . . . .                                   | 1875   | 1876  | —   | —   | 1                              | — <sup>9</sup>                                       | —                                    | —   | 4                      | 5                                      | 1:—                                  | 1:—   |
| Wehma . . . . .                                      | 1874   | 1875  | —   | 1 <sup>9a</sup>   | —                              | — <sup>9</sup>                                       | —                                    | —   | 4                      | 5                                      | —: 50                                | 1:—   |
| Paimio . . . . .                                     | 1870   | 1872  | 1   | —   | —                              | — <sup>10</sup>                                      | 500                                  | 1,000 <sup>4</sup>                            | 4                      | 5                                      | 1:—                                  | 1:—   |
| Piikkiö . . . . .                                    | 1875   | 1876  | 1   | —   | —                              | — <sup>11</sup>                                      | —                                    | —   | 4                      | 5—6                                    | —: 50                                | —   |
| Kemiö ja Drags-<br>fjärdi . . . . .                  | 1878   | 1878  | 1   | —   | —                              | — <sup>12</sup>                                      | —                                    | —   | 4                      | 5                                      | —: 50                                | 1:—   |
| Westanfjärdi . . . .                                 | 1878   | 1878  | 1   | —   | —                              | — <sup>13</sup>                                      | —                                    | —   | 4                      | 5                                      | —: 50                                | 1:—   |
| Perniö ynnä Yli-<br>kylä . . . . .                   | 1868   | 1869  | —   | —   | 1 <sup>14</sup>                | — <sup>15</sup>                                      | — <sup>16</sup>                      | —   | 4 <sup>1/2</sup>       | 5 <sup>1/2</sup>                       | —: 50                                | 1:—   |
| Finby . . . . .                                      | 1875   | 1876  | —   | —   | 1 <sup>17</sup>                | — <sup>18</sup>                                      | —                                    | —   | 5                      | 6                                      | —: 50                                | 1:—   |
| Salo (kauppala) <sup>18</sup>                        | 1874   | 1874  | —   | 1 <sup>20</sup>   | —                              | — <sup>21</sup>                                      | —                                    | —   | 4 <sup>1/2</sup>       | 5 <sup>1/2</sup>                       | 1:—                                  | 1:—   |
| Siikainen . . . . .                                  | 1874   | 1874  | —   | —   | 1 <sup>22</sup>                | 200 <sup>4</sup>                                     | 500                                  | —   | 4                      | 6                                      | 1:—                                  | 4:—   |

<sup>1</sup> Haaraosasto avattiin 1877, mutta lakkautettiin s. v. säästöpanojen puutteesta. — <sup>2</sup> Undet säännöt vuodelta 1884. — <sup>3</sup> Suurin sisällä oleva summa oli 52,939 mk 35 p:nä. — <sup>4</sup> Summan on johtokunta saanut suurentaa. — <sup>5</sup> Johtok. määrää, kuinka kau'an tämä rahamäärä saa säästöpankissa olla. — <sup>6</sup> Porin vanha säästöpankki, perustettu 1846, pantiin 1866 suoritus tilaan ja jakoi vuosina 1866—74 säästöpankoille heidän saamisensa, ei kumminkaan täyteen määräänsä. — <sup>7</sup> Kaikki pitäjät Ahvenanmaalla. — <sup>8</sup> 400 mk kuukaus-kokouksissa. — <sup>9a</sup> Lähikunnista. — <sup>9</sup> Suurin säästöpanko kerrallaan 400 mk, yhteensä 800 mk — <sup>10</sup> 200 mk kuukaus-kokouksissa. — <sup>11</sup> 200 mk kokouksissa, 6 kertaa vuodessa; tämän saa johtk. muuttaa. — <sup>12</sup> 400 mk kokouksissa, 12 kertaa vuodessa. — <sup>13</sup> 400 mk kokouksissa, 6 kertaa vuodessa. — <sup>14</sup> Ani harvat ulkopitäjäläiset ovat tehneet säästöpankoja. — <sup>15</sup> 400 mk kuukaus-kokouksissa. — <sup>16</sup> Suurin sisällä oleva rahamäärä oli 15,156 mk 6 p:nä. — <sup>17</sup> Suurimmaksi osaksi kunnan jäseniä. — <sup>18</sup> 400 mk kokouksessa, 6 kertaa vuodessa. Myös suurempia summia on vastaanotettu. — <sup>19</sup> Muodostettu Halikon, Uskelan, Perttelin, Angelniemen ja Muurlan kunnista. — <sup>20</sup> Pääasiallisesti. — <sup>21</sup> 400 mk kerrallaan; ei noudatettu. — <sup>22</sup> Säästöpankki on ajottu, sääntöjen mukaan, ainoastaan omalle kunnalle.

asiantilan mukaan 31 p:nä Jouluk. 1885.  
d'épargne de Finlande en 1885.

| 1<br>Seutu.<br><i>Gouvernements<br/>et communes.</i> | 2<br>Minkä vuonna säästöpankin<br>säännöt vahvistettiin. | 3<br>Minkä vuonna säästöpankki<br>avattiin. | 4 5 6<br>Säästöönpan-<br>noja vastaan-<br>ottavia säästö-<br>pankkia: |  |                                  | 7 8 9<br>Suurin määrä,                          |                                      |   | 10 11<br>Korko          |   | 12<br>Vähin luovallinen säästöönpano. | 13<br>Vähin säästöönpano, josta<br>korkoa maksetaan. |
|--|--|---|---|--|----------------------------------|---|--------------------------------------|---|-------------------------|---|---------------------------------------|--|
|  |  |   | 4<br>ainoastaan oman kunnan<br>jäseniltä.                             | 5<br>aakkaita, seurustusta,<br>mutta rajoitettua alueelta. | 6<br>kukilla ilman eroituksella. | 7<br>jonka yhtenä vuonna<br>saa säästöön panna. | 8<br>joka kasvaa korkoa<br>korkolta. | 9<br>joka vastaanotetaan<br>korkoa kasvamaan. | 10<br>säästöönpanoista. | 11<br>lainaksi annetuista<br>valvuisia. |                                       |  |
| Eura ja Kiukai-<br>nen . . . .                       | 1874   | 1875  | —   | —  | 1                                | —   | —                                    | —   | 4                       | 5                                       | 1: —                                  | 1: —   |
| Lappi . . . .  | 1874   | 1875  | —   | —  | 1                                | — <sup>1</sup>                                  | —                                    | —   | 4                       | 5                                       | —: 50                                 | 1: —   |
| Ikainen . . . .                                      | 1875   | 1876  | —   | 1 <sup>2</sup>   | —                                | —   | 2,000 <sup>3</sup>                   | —   | 4                       | 6                                       | —: 50                                 | 5: —   |
| Kankaanpää . .                                       | 1875   | 1876  | 1 <sup>3</sup>  | —  | —                                | — <sup>4</sup>                                  | 1,000 <sup>3</sup>                   | —   | 4                       | 6                                       | —: 50                                 | 5: —   |
| Hämeenkyrö . .                                       | 1871   | 1871  | —   | 1 <sup>5</sup>   | —                                | — <sup>6</sup>                                  | 2,000 <sup>3</sup>                   | —   | 4                       | 6                                       | —: 25                                 | 5: —   |
| Karkku . . . .                                       | 1876   | 1877  | —   | —  | —                                | 1 <sup>7</sup>                                  | —                                    | —   | 4                       | 5—6                                     | 1: —                                  | 1: —   |
| Tyrvää . . . .                                       | 1876   | 1876  | —   | 1 <sup>8</sup>   | —                                | 1,000   | 4,000                                | —   | 4                       | 6                                       | —: 50                                 | 1: —   |
| Orihpää eli Loi-<br>maa-Pöytyä . .                   | 1865   | 1866  | —   | —  | 1                                | —   | —                                    | —   | 4 <sup>1/2</sup>        | 5 <sup>1/2</sup>                        | —: 50                                 | 1: —   |
| Huittinen . . .                                      | 1875   | 1877  | —   | —  | 1                                | —   | —                                    | 2,000   | 4                       | 5                                       | —: 50                                 | 1: —   |
| Kokemäki . . .                                       | 1874   | 1875  | —   | —  | 1                                | —   | —                                    | —   | 4                       | 5                                       | —: 50                                 | 1: —   |
| Marttila (sekä<br>Kosken ja Ka-<br>rinaisen kplit) . | 1874   | 1875  | 1   | —  | —                                | —   | —                                    | —   | 4                       | 5—5 <sup>1/2</sup>                      | 1: —                                  | 1: —   |

<sup>1</sup> Säännöstä: 200 mk kuukausittain, saa poiketa. — <sup>2</sup> Jämijärven ja Parkanon pitäjät. —  
<sup>3</sup> Johtok. säättää, kuinka kauan tämä summa saa säästöpankissa olla. — <sup>4</sup> Sääntöjen mukaan etu-  
päässä oman kunnan jäsenet. — <sup>5</sup> 200 mk kuukaus-kokouksessa, suurempi säästöönpano kuitenkin  
luovallinen. — <sup>6</sup> Hämeenkyrö ja Wiljakkala. — <sup>7</sup> 200 mk kerrassaan, 24 kokonosta vuodessa. —  
<sup>8</sup> Säästöönpanijoita muista kunnista ei ole ilmoittautunut. — <sup>9</sup> Lähikunnat.



Taulu I. Katsaus säästöpankkien järjestykseen  
L'organisation des caisses

| 1<br>Seutu.<br><i>Gouvernements<br/>et communes.</i> | 2<br>Minkä vuonna säästöpankin säännöt vahvistettiin. | 3<br>Minkä vuonna säästöpankki avattiin. | 4 5 6<br>Säästöönpanoja vastaanottavia säästöpankkia: |  |                             | 7 8 9<br>Suurin määrä,                  |                             |                                       | 10 11<br>Korko                                |                                  | 12<br>Vahin luvallinen säästöönpano. | 13<br>Vahin sallittu panon korkoa maksetaan. |                |
|--|---|--|---|--|-----------------------------|---|-----------------------------|---------------------------------------|---|----------------------------------|--------------------------------------|--|----------------|
|  |   |  | alhoastajan oman kunnan jäsenillä.                    | asukkailta suostumalla, mutta rajoitetusta alueesta. | kaikkialla ilman eroitusta. | jonka yhtenä vuonna saa säästöön panna. | joka kasvaa korkoa korolla. | joka vastaanotetaan korkoa kasvamaan. | säästöönpanoista.                             | lainaksi annettuja varoista.     |                                      |  |                |
|  |   |  |   |  |                             | %                                       | %                           | %                                     | %   | %                                | %                                    | %  |                |
| <b>Hämeen lääni.</b>                                 |   |  |   |  |                             |   |                             |                                       |   |                                  |                                      |  |                |
| <i>Kaupungeita:</i>                                  |   |  |   |  |                             |   |                             |                                       |   |                                  |                                      |  |                |
| Hämeenlinna . . .                                    | 1846 <sup>1</sup>                                     | 1846                                     | —   | —  | 1                           | —                                       | —                           | —                                     | 4   | 5 <sup>1</sup> / <sub>2</sub> —6 | —                                    | 25   | 5: —           |
| Tampere . . .  | 1856 <sup>3</sup>                                     | 1857                                     | —   | —  | 1                           | 1,000                                   | 4,000                       | 4,000                                 | 4   | 5—6                              | —                                    | —  | 1: —           |
| <i>Maalaiskuntia:</i>                                |   |  |   |  |                             |   |                             |                                       |   |                                  |                                      |  |                |
| Ruovesi . . .  | 1874  | 1875                                     | 1   | —  | —                           | 1,000                                   | —                           | —                                     | 2 <sup>1</sup> / <sub>2</sub> —4 <sup>3</sup> | 5—6                              | —                                    | 50   | — <sup>4</sup> |
| Kuru . . .   | 1878  | 1880                                     | —   | —  | 1                           | — <sup>5</sup>                          | 2,000                       | 2,000                                 | 4   | 4—5                              | 1: —                                 | —  | —              |
| Teisko . . .   | 1883 <sup>6</sup>                                     | 1884                                     | 1   | —  | —                           | — <sup>7</sup>                          | 2,000 <sup>8</sup>          | 2,000 <sup>8</sup>                    | 4   | 5                                | 1: —                                 | —  | 5: —           |
| Lempäälä . . .                                       | 1875  | 1875                                     | 1   | —  | —                           | — <sup>7</sup>                          | 2,000                       | 2,000 <sup>10</sup>                   | 4   | 5—6                              | 1: —                                 | —  | 1: —           |
| Tammela . . .  | 1882  | 1883                                     | —   | 1 <sup>9</sup>                                       | —                           | —                                       | —                           | —                                     | 4   | 6                                | 1: —                                 | —  | 1: —           |
| Urjala . . .   | 1863  | 1864                                     | —   | —  | 1                           | 500 <sup>8</sup>                        | 2,000                       | 2,000 <sup>10</sup>                   | 4   | 5—6                              | —                                    | 50   | 1: —           |
| Akaa - Kylmä-<br>koski . . .                         | 1875  | 1877                                     | —   | —  | 1                           | —                                       | —                           | —                                     | 4   | 5                                | 1: —                                 | —  | 5: —           |
| Somero . . .   | 1880  | 1880                                     | —   | —  | 1                           | — <sup>11</sup>                         | —                           | —                                     | 5   | 6                                | 1: —                                 | —  | 1: —           |
| Somerniemi . . .                                     | 1874  | 1875                                     | 1 <sup>12</sup>                                       | —  | —                           | — <sup>13</sup>                         | 1,000                       | —                                     | 3 <sup>1</sup> / <sub>2</sub>                 | 4—6                              | 1: —                                 | —  | 1: —           |
| Sääksmäki . . .                                      | 1871  | 1871                                     | 1   | —  | —                           | — <sup>14</sup>                         | —                           | —                                     | 4   | 5                                | 1: —                                 | —  | 1: —           |
| Renko . . .  | 1881  | 1882                                     | —   | —  | 1                           | —                                       | —                           | —                                     | 4   | 6                                | 1: —                                 | —  | 1: —           |
| Loppi . . .  | 1878  | 1879                                     | 1   | —  | —                           | — <sup>15</sup>                         | 2,000 <sup>16</sup>         | 2,000 <sup>10</sup>                   | 4   | 4—6                              | 1: —                                 | —  | 1: —           |
| Janakkala . . .                                      | 1865  | 1865                                     | 1 <sup>17</sup>                                       | —  | —                           | — <sup>18</sup>                         | —                           | —                                     | 4   | 5—6                              | 1: —                                 | —  | 1: —           |
| Hausjärvi . . .                                      | 1875  | 1876                                     | 1   | —  | —                           | 300 <sup>8</sup>                        | 1,000                       | —                                     | 4   | 6                                | 5: —                                 | —  | 5: —           |

<sup>1</sup> Uudet asetukset vuodelta 1870; vanhat asetukset eivät esivallan vahvistamia. — <sup>2</sup> Uudet asetukset vuodelta 1869. — <sup>3</sup> 4 % vieläpä 100:sta mk:sta; 3 % yli 100:sta vieläpä 500 mk:sta; 2<sup>1</sup>/<sub>2</sub> % suuremmista summista. — <sup>4</sup> Säästöpankkikirja annetaan säästöönpanijalle vasta sitten, kun säästöönpano on nousut 5 mk:aan. — <sup>5</sup> 200 mk suurin sallittu säästöönpano kuukaus-kokouksessa. — <sup>6</sup> Lisäys sääntöihin vuodelta 1886. — <sup>7</sup> 200 mk on suurin sallittu säästöönpano kerralta (12 kertaa vuodessa). — <sup>8</sup> Johtok. ei ole sidottu tähän rahamäärään. — <sup>9</sup> Säästöpankki oikeastaan ajottu Tammelan kunnan jäsenille; kuitenkin on muutamia säästöönpanoja vastaanotettu Jokioisista. — <sup>10</sup> Johtok. saa määrätä, kuinka kau'an tämä summa saa olla säästössä. — <sup>11</sup> 500 mk on suurin sallittu säästöönpano kuukaus-kokouksissa. — <sup>12</sup> Poismuuttanut saa pitää säästöönpanon. — <sup>13</sup> 500 mk on suurin sallittu säästöönpano vuosineljännes-kokouksissa. — <sup>14</sup> Sääntöjen mukaan on 500 mk suurin sallittu säästöönpano neljässä vuotuisessa kokouksessa. — <sup>15</sup> 200 mk on suurin sallittu säästöönpano kerrallaan (n. 25 kertaa vuodessa). — <sup>16</sup> Kunta saa panna säästöön koron korolla kasvamaan minkä summan tahansa. — <sup>17</sup> Poismuutossa pysyy säästöönpano. — <sup>18</sup> Säännöt, joita kuitenkin ei ole seurattu, määräävät 800 mk suurimmaksi säästöönpanoksi vuosineljännes-kokouksissa.

asiantilan mukaan 31 p. Jouluk. 1885.  
d'épargne de Finlande en 1885.

| 1<br>Seutu.<br><i>Gouvernements<br/>et communes.</i> | 2<br>Minkä vuonna säästöpankin<br>säännöt vahvistettiin. | 3<br>Minkä vuonna säästöpankki<br>avattiin. | 4 5 6<br>Säästöpan-<br>noja vastaan-<br>ottavia säästö-<br>pankkia: |  |                                    | 7 8 9<br>Suurin määrä,                          |                                      |   | 10 11<br>Korko         |  | 12<br>Vähin luvalinen säästöpanko. | 13<br>Vähin säästöpanko, josta<br>korkoa maksetaan. |
|--|--|---|---|--|------------------------------------|---|--------------------------------------|---|------------------------|--|------------------------------------|---|
|  |  |   | 4<br>ainostaan oman kunnan<br>jäseniltä.                            | 5<br>senkahlilla suurenmasta,<br>mutta rajoitetusta aluksesta. | 6<br>kahlilla ilman eroituskaitia. | 7<br>jonka yhtenä vuonna<br>saa säästöön panna. | 8<br>joka kasvava korkoa<br>korolta. | 9<br>joka vastaanotetaan<br>korkoa kasvamaan. | 10<br>säästöpankoista. | 11<br>lainaksi annetuista<br>varoista. |                                    |   |
| Jämsä . . . .  | 1867 <sup>1</sup>  | 1868  | 1 <sup>2</sup>  | —  | —                                  | —   | —                                    | —   | 4                      | 6                                      | —: 50                              | 1: —  |
| Hollola-Kärkölä.                                     | 1848 <sup>3</sup>  | 1849  | 1   | —  | —                                  | —   | —                                    | —   | 4                      | 5—6                                    | 1: —                               | 1: —  |
| Nastola . . . .                                      | 1883   | 1883  | 1 <sup>4</sup>  | —  | —                                  | 300 <sup>5</sup>                                | 1,500                                | 1,500 <sup>6</sup>                            | 4                      | 6                                      | 1: —                               | —   |
| Lampi . . . .  | 1877   | 1877  | 1 <sup>7</sup>  | —  | —                                  | —   | —                                    | —   | 4                      | 6                                      | 1: —                               | —   |
| <b>Wiipurin lääni.</b><br><i>Kaupungeita:</i>        |  |   |   |  |                                    |   |                                      |   |                        |  |                                    |   |
| Wiipuri . . . .                                      | 1845 <sup>8</sup>  | 1846  | —   | —  | 1                                  | 500   | 5,000                                | 5,000   | 4                      | 5—6                                    | 1: —                               | 1: —  |
| Hamina . . . .                                       | 1849 <sup>9</sup>  | 1852  | —   | —  | 1                                  | 300 <sup>10</sup>                               | 3,000                                | 3,000   | 4                      | 4 <sup>1</sup> / <sub>2</sub> —6       | 1: —                               | 1: —  |
| Lappeenranta .                                       | 1874   | 1875  | —   | —  | 1                                  | 400   | 4,000                                | 4,000 <sup>11</sup>                           | 4                      | 6                                      | 1: —                               | 1: —  |
| Sortavala . . .                                      | 1875   | 1875  | —   | —  | 1 <sup>12</sup>                    | 2,000   | 4,000                                | —   | 4                      | 6                                      | —: 20                              | 1: —  |
| Kotka . . . .  | 1882   | 1882  | —   | —  | 1                                  | 300   | 3,000                                | 3,000   | 4                      | 6                                      | 1: —                               | 1: —  |
| <i>Maalaiskuntia:</i>                                |  |   |   |  |                                    |   |                                      |   |                        |  |                                    |   |
| Unsikirko . .  | 1880   | 1880  | —   | —  | 1                                  | —   | —                                    | —   | 4                      | 6                                      | 1: —                               | 1: —  |
| Wirolahti . .  | 1876   | 1876  | —   | —  | 1                                  | 500   | 5,000                                | 5,000 <sup>13</sup>                           | 4                      | 6                                      | 1: —                               | 1: —  |

<sup>1</sup> Säännöt kunnankokouksen, ei senatin vahvistamat. — <sup>2</sup> Säännöt eivät säädä mitään rajoitusta. — <sup>3</sup> Säännöt säädettiin yleisessä kokouksessa, ei koskaan senatissa. — <sup>4</sup> Säännöt eivät määrää mitään rajoitusta. — <sup>5</sup> Ylinousevasta annetaan pienempi korko; paitsi kunnalla ja alaikäisille. — <sup>6</sup> Johtok. säätää, josko ja kuinka kauan tämä summa saa olla säästössä. — <sup>7</sup> Säännöt eivät sisällä mitään määrystä. — <sup>8</sup> Uudet säännöt vuodelta 1871. Vanhat eivät olleet senatin vahvistamia. — <sup>9</sup> Uudet säännöt vuodelta 1875. Vanhat arvattavasti eivät olleet senatin vahvistamia. — <sup>10</sup> Suurempiakin summia vastaanotettu. — <sup>11</sup> Johtok. määrää, kuinka kau'an tämä summa saa olla säästössä. — <sup>12</sup> Pääasiallisesti Sortavalan kaupunki- ja maalaiskunnasta sekä lähipitäjistä. — <sup>13</sup> 20 vuotta saa tämä summa olla säästössä.

Taulu I. Katsaus säästöpankkien järjestykseen  
L'organisation des caisses

| 1<br>Seutu.<br><i>Gouvernements<br/>et communes.</i> | 2<br>Minkä vuonna säästöpankin<br>säännöt vahvistettiin. | 3<br>Minkä vuonna säästöpankki<br>avattiin. | 4 5 6<br>Säästöpan-<br>noja vastaan-<br>ottavia säästö-<br>pankkia: |   |                               | 7 8 9<br>Suurin määrä,                           |                                     |   | 10 11<br>Korko         |  | 12<br>Vahin luvalinen säästöpanko. | 13<br>Vahin säästöpanko, josta<br>korkoa maksetaan. |
|--|--|---|---|---|-------------------------------|--|-------------------------------------|---|------------------------|--|------------------------------------|---|
|  |  |   | 4<br>ainoastaan oman kunnan<br>jäseniltä.                           | 5<br>ainoastaan suurenmaalla,<br>mutta rajoitetusta alueesta. | 6<br>kaikilla ilman erolukua. | 7<br>joka yhteensä vuonna<br>saa säästöön panna. | 8<br>joka kasvua korkoa<br>korolla. | 9<br>joka vastaanotetaan<br>korkoa kasvamaan. | 10<br>säästöpankoista. | 11<br>lainaksi annetuista<br>varoista. |                                    |   |
| <b>Mikkelin lääni.</b>                               |  |   |   |   |                               |  |                                     |   |                        |  |                                    |   |
| <i>Kaupungeita:</i>                                  |  |   |   |   |                               |  |                                     |   |                        |  |                                    |   |
| Mikkeli . . . .                                      | 1847 <sup>1</sup>  | 1848  | —   | —   | 1                             | 400 <sup>2</sup>                                 | 4,000                               | 4,000   | 4—5 <sup>3</sup>       | 6                                      | —: 40                              | 4: — <sup>4</sup>                                   |
| Heinola . . . .                                      | 1883   | 1883  | —   | —   | 1                             | 2,000  | 2,000                               | —   | 4                      | 6                                      | 1: —                               | 5: —  |
| Savonlinna . . .                                     | 1858   | 1859  | —   | —   | 1                             | —  | —                                   | —   | 5                      | 6                                      | —: 40                              | 4: — <sup>4</sup>                                   |
| <i>Maalaiskuntia:</i>                                |  |   |   |   |                               |  |                                     |   |                        |  |                                    |   |
| Sysmä . . . . .                                      | 1880   | 1880  | —   | —   | 1                             | — <sup>5</sup>                                   | 1,000 <sup>2</sup>                  | 1,000   | 5                      | 6                                      | 1: —                               | 1: —  |
| Mäntyharju . . .                                     | 1878   | 1879  | 1   | —   | —                             | 500 <sup>2</sup>                                 | 2,000                               | 2,000 <sup>6</sup>                            | 4                      | 6                                      | 1: —                               | 1: —  |
| Kangasniemi . . .                                    | 1859   | 1875  | —   | —   | 1                             | —  | 2,000 <sup>2</sup>                  | 2,000 <sup>2</sup>                            | 4                      | 6                                      | —: 20                              | 4: —  |
| Hirvensalmi . . .                                    | 1875 <sup>7</sup>  | 1877  | 1   | —   | —                             | —  | 100                                 | —   | 4 <sup>8</sup>         | 6                                      | —                                  | —   |
| Pieksämäki . . .                                     | 1875   | 1875  | —   | —   | 1                             | 300 <sup>2</sup>                                 | 1,500                               | 1,500 <sup>6</sup>                            | 5                      | 6                                      | 1: —                               | —   |
| Joroinen . . . . .                                   | 1873   | 1874  | 1 <sup>2</sup>  | —   | —                             | 300  | 1,500                               | 1,500 <sup>6</sup>                            | 5                      | 6                                      | 1: —                               | 1: —  |
| Rantasalmi . . . .                                   | 1875   | 1875  | —   | —   | 1                             | 600  | 2,000 <sup>2</sup>                  | —   | 5                      | 6                                      | —: 50                              | —   |
| Heinävesi . . . .                                    | 1876   | 1876  | 1   | —   | —                             | 300  | 1,500                               | 1,500 <sup>6</sup>                            | 4                      | 6                                      | 1: —                               | 1: —  |

<sup>1</sup> Säännöt määrättyt perustavassa kokouksessa; senati ei koskaan vahvistanut. Uudet säännöt vuodelta 1886. — <sup>2</sup> Johtokunnan on lupa vastaanottaa suurempia rahamääriä. — <sup>3</sup> Vuodesta 1883 annetaan 5 % ainoastaan niille, jotka vuoden aikana ovat panneet säästöön vähintään 100 mk; muille 4 %. — <sup>4</sup> Korkoa luetaan ainoastaan joka täydestä 4 mk:n summasta (= 1 rup. hop.). — <sup>5</sup> Suurin rahamäärä vuonna 1885 oli 5,322 mk 44 p:ä. — <sup>6</sup> Johtok. määrä, kuinka kauan summa saa olla säästössä. — <sup>7</sup> Säännöt vahvistetut säästöpankoitten kokouksessa. — <sup>8</sup> Säästöpankija, joka 10:nä vuonna vuosittain on lisännyt säästöpankkoonsa, saa palkinnoksi 2% säästöpannusta pää-omastaan ja sitten vuosittain 5%.

asiantilan mukaan 31 p:nä Jouluk. 1885.  
d'épargne de Finlande en 1885.

| 1<br>Sentu.<br><i>Gouvernements<br/>et communes.</i> | 2<br>Minä vuonna säästöpankin<br>säännöt vahvistettiin. | 3<br>Minä vuonna säästöpankki<br>avattiin. | 4 5 6<br>Säästöönpan-<br>noja vastaan-<br>ottavia säästö-<br>pankkia: |   |                         | 7 8 9<br>Suurin määrä,                 |                                |  | 10 11<br>Korko                   |                                  | 12<br>Vähin Invaliinen säästöpanno. | 13<br>Vähin säästöpanno, josta<br>korkoa maksetaan. |
|--|---|--|---|---|-------------------------|--|--------------------------------|--|----------------------------------|----------------------------------|-------------------------------------|---|
|  |   |  | ainoastaan oman kunnan<br>jäsenille.                                  | senkaltia, sitenmuista,<br>mutta rajoitetusta alueesta. | kakilla ilman erolukua. | jonka yhtenä vuonna<br>säästöön panna. | joka kasvaa korkoa<br>korolta. | joka vastaanotetaan<br>korkoa kasvamaan. | säästöönpannoista.               | lainaksi annettusta<br>varoista. |                                     |   |
| <b>Kuopion lääni.</b>                                |   |  |   |   |                         |  |                                |  |                                  |                                  |                                     |   |
| <i>Kaupungeita:</i>                                  |   |  |   |   |                         |  |                                |  |                                  |                                  |                                     |   |
| Kuopio . . . .                                       | 1875 <sup>1</sup>                                       | 1876                                       | —   | —   | 1                       | 200 <sup>2</sup>                       | 1,000                          | 1,000 <sup>3</sup>                       | 4                                | 6                                | 1: —                                | 1: —  |
| Joensuu . . . .                                      | 1852  | 1852                                       | —   | —   | 1                       | —                                      | —                              | —  | 4                                | 6                                | —: 40                               | 4: —  |
| <i>Maalaiskuntia:</i>                                |   |  |   |   |                         |  |                                |  |                                  |                                  |                                     |   |
| Nurmes . . . .                                       | 1859  | 1858 <sup>4</sup>                          | 1   | —   | —                       | 300                                    | 3,000                          | 3,000 <sup>5</sup>                       | 5                                | 6                                | —: 50                               | —: 50   |
| Pielisjärvi <sup>6</sup> . . .                       | 1879  | 1879                                       | 1   | —   | —                       | 240                                    | 1,200                          | 1,200 <sup>7, 8</sup>                    | 5                                | 6                                | —: 10                               | —: 10   |
| Juuka <sup>7</sup> . . . .                           | 1880  | 1880                                       | 1 <sup>8</sup>  | —   | —                       | 300                                    | 3,000                          | 3,000 <sup>5</sup>                       | 5                                | 6                                | —: 50                               | —: 50   |
| Tohmajärvi . . .                                     | 1875  | 1876                                       | —   | —   | 1                       | — <sup>9</sup>                         | 2,000                          | 2,000 <sup>5</sup>                       | 4                                | 6                                | —: 10                               | 1: —  |
| Kihtelysvaara . .                                    | 1879  | 1880                                       | 1 <sup>10</sup>   | —   | —                       | — <sup>11</sup>                        | 2,000 <sup>2</sup>             | 2,000 <sup>5</sup>                       | 4                                | 6                                | 1: —                                | 1: —  |
| Iisalmi . . . .                                      | 1882  | 1883                                       | —   | —   | 1 <sup>12</sup>         | 1,000                                  | 5,000                          | 5,000                                    | 4                                | 6                                | 1: —                                | 1: —  |
| Kiuruvesi . . . .                                    | 1877  | 1877                                       | —   | —   | 1                       | —                                      | —                              | —  | 2-4 <sup>13</sup> / <sub>2</sub> | 6                                | 1: —                                | 1: —  |
| Leppävirta . . .                                     | 1876 <sup>14</sup>                                      | 1877                                       | —   | —   | 1                       | —                                      | —                              | —  | 5                                | 6                                | —: 50                               | —   |

<sup>1</sup> Kuopion säästöpankki vuodelta 1849 lakkasi 1868 kassöörille tapahtuneen vailingin tähden. — <sup>2</sup> Poikkeuksia on tehty. — <sup>3</sup> Johtok. voi irtisanoa säästöönpanon. — <sup>4</sup> Säästöpankki näkyy alkaneen vaikutustaan, ennenkun säännöt senatissa vahvistettiin. — <sup>5</sup> Johtok. saa irtisanoa säästöönpanon. — <sup>6</sup> Nurmeksen säästöpankin haara-osastona vuoteen 1879. — <sup>7</sup> Nurmeksen säästöpankin haara-osastona vuoteen 1880. — <sup>8</sup> Poikkeustilassa on säästöönpanoja muista kunnista otettu vastaan. — <sup>9</sup> 200 mk kuukaus-kokouksittain. — <sup>10</sup> Johtok:n on lupa vastaanottaa säästöönpanoja myös muiltakin. — <sup>11</sup> 400 mk suurin sallittu määrä kerraltaan (ilman erityis. lupaa) kuukaus-kokouksissa. — <sup>12</sup> Ainoastaan oman kunnan jäsenet ovat tehneet säästöönpanoja. — <sup>13</sup> Eri korkoa on annettu rahamäärien säästöissä olo-ajan mukaan. — <sup>14</sup> Uudet säännöt vuodelta 1884.

Taulu I. Katsaus säästöpankkien järjestykseen  
L'organisation des caisses

| 1<br>Seutu.<br><i>Gouvernements<br/>et communes.</i> | 2<br>Minkä vuonna säästöpankin<br>säännöt vahvistettiin. | 3<br>Minkä vuonna säästöpankki<br>avattiin. | 4 5 6<br>Säästöönpan-<br>noja vastaan-<br>ottavia säästö-<br>pankkia: |   |                              | 7 8 9<br>Suurin määrä,                     |                                |  | 10 11<br>Korko                           |   | 12<br>Vähin luovallinen säästöönpano. | 13<br>Vähin säästöönpano, josta<br>korkoa maksetaan. |
|--|--|---|---|---|------------------------------|--|--------------------------------|--|--|---|---------------------------------------|--|
|  |  |   | ainoastaan oman kunnan<br>jäsentien.                                  | ainoastaan<br>muista rajoitetusta alueesta. | kaikilla ilman eroituksella. | jonka yhtenä vuonna<br>saa säästöön panna. | joka kasvaa korkoa<br>korolla. | joka vastaanotetaan<br>korkoa kasvamaan. | joka vastaanotetaan<br>korkoa kasvamaan. | säästöönpanoista.                           |                                       |  |
| <b>Waasan lääni.</b>                                 |  |   |   |   |                              |  |                                |  |  |   |                                       |  |
| <i>Kaupungeita:</i>                                  |  |   |   |   |                              |  |                                |  |  |   |                                       |  |
| Waasa . . . . .                                      | 1846 <sup>1</sup>  | 1847  | —   | 1 <sup>2</sup>                              | —                            | — <sup>3</sup>                             | —                              | 2,400                                    | 5  | 6   | —: 40                                 | — <sup>4</sup>                                       |
| Kristiinan k. . . . .                                | 1852   | 1852  | —   | —   | 1 <sup>5</sup>               | 400 <sup>6</sup>                           | 2,000 <sup>7</sup>             | 2,000                                    | 4  | 6   | 1: —                                  | 1: —   |
| Uusikaarlebyy . . . . .                              | 1874   | 1874  | —   | 1 <sup>8</sup>                              | —                            | 2,000                                      | —                              | —  | 4  | 6   | — <sup>9</sup>                        | 5: —   |
| Pietarsaari . . . . .                                | 1855   | 1856  | —   | 1 <sup>10</sup>                             | —                            | 400  | 2,000                          | 2,000                                    | 4  | 6   | 1: —                                  | 4: —   |
| Kokkola . . . . .                                    | 1876   | 1877  | —   | —   | 1                            | —  | —                              | 1,000 <sup>6</sup>                       | 4  | 2—6   | 1: —                                  | —  |
| Jyväskylä . . . . .                                  | 1841 <sup>11</sup>                                       | 1842  | —   | —   | 1                            | 1,000                                      | 4,000                          | 4,000 <sup>7</sup>                       | 4 <sup>1</sup> / <sub>2</sub>            | 2 <sup>1</sup> / <sub>2</sub> —6            | 1: —                                  | —  |
| <i>Maalaiskuntia:</i>                                |  |   |   |   |                              |  |                                |  |  |   |                                       |  |
| Närpiö ja Kors-<br>näasin kappeli                    | 1857   | 1857  | 1   | —   | —                            | — <sup>12</sup>                            | 400                            | 400 <sup>7</sup>                         | 4  | 5   | —: 40 <sup>13</sup>                   | 4: —   |
| Ilmola . . . . .                                     | 1874   | 1873 <sup>14</sup>                          | 1   | —   | —                            | 100 <sup>6</sup>                           | 2,000                          | —  | 5  | 6 <sup>1</sup> / <sub>2</sub> <sup>15</sup> | 1: —                                  | 1: —   |
| Vähäkylä . . . . .                                   | 1866   | 1868  | 1   | —   | —                            | —  | 500 <sup>16</sup>              | —  | 4  | 6   | —: 50                                 | —  |
| Kauhava . . . . .                                    | 1876   | 1876  | 1   | —   | —                            | —  | 2,000 <sup>17</sup>            | 2,000 <sup>18</sup>                      | 5  | 6   | —: 50                                 | —  |
| Kokkola . . . . .                                    | 1874   | 1875  | 1 <sup>19</sup>   | —   | —                            | — <sup>20</sup>                            | 1,000                          | 1,000 <sup>6</sup>                       | 5  | 6   | —: 50                                 | —  |
| Alavus (Kuorta-<br>nen pit.) . . . . .               | 1866   | 1867  | —   | —   | 1                            | — <sup>21</sup>                            | 2,000                          | —  | 5  | 6   | —: 50                                 | —  |
| Saarijärvi . . . . .                                 | 1866   | 1870  | —   | —   | 1                            | —  | —                              | —  | 4 <sup>1</sup> / <sub>2</sub> —5         | 6   | —                                     | —  |
| Uurais . . . . .                                     | 1876   | 1877  | —   | —   | 1                            | — <sup>22</sup>                            | —                              | —  | 5  | 6   | —                                     | —  |

<sup>1</sup> Uudet säännöt vuodelta 1886 muuttavat suuresti vanhoja, joita senati ei liene vahvistanut. — <sup>2</sup> Waasan ja Mustasaaren sekä niihin kuuluvat seurakunnat. — <sup>3</sup> Varakkaitten lapsilta ja holhon-alaisilta on 240 mk suurin sallittu määrä, varattomilta ei ole mitään määrää säädetty. — <sup>4</sup> 4 markkaa säästöönpannessa, annetaan vastakirja. — <sup>5</sup> Säästöönpanoja on tehty likipitäjistä. — <sup>6</sup> Joskus paljon enemmän. — <sup>7</sup> Johtok. määrää, kuinka kauan summa saa olla säästössä. — <sup>8</sup> Sääntöjen mukaan ja itse teossa kaupunkia ja lähimmäistä maaseutua varten. — <sup>9</sup> Johtok. päättää säästöönpanojen suuremmasta tahi vähemmästä määrästä. — <sup>10</sup> Kaupunki ja Pietarsaaren pitäjä. — <sup>11</sup> Uudet säännöt vuodelta 1882. — <sup>12</sup> Kerraltaan 40 mk (= 10 rup.) kuukaus-kokouksissa. — <sup>13</sup> Vuoden 1868 jälkeen ei ole säästöönpanoa pankkiin tehty. — <sup>14</sup> Säästöpankki aloitti vaikutustaan, järjestämättömänä, ennenkun säännöt vahvistettiin. — <sup>15</sup> Siitä 1/2 % hoitokustannuksiin. — <sup>16</sup> Korko korolta lasketaan vasta, kun vuotuinen säästöönpano nousee vähintään 10 mk:n. — <sup>17</sup> Korko pannaan pääomaan ainoastaan, jos säästöönpano 1 markalla voittaa ulosoton. — <sup>18</sup> Tämä summa saa 10 vuotta olla säästössä; sitten lakkaa korko. — <sup>19</sup> Säännöt sallivat säästöönpanoja muista kunnista, mutta niitä ei ole tarjottu. — <sup>20</sup> 200 mk kerralta (12 kertaa vuodessa). — <sup>21</sup> 200 mk suurin säästöönpano kerralta, 24 kertaa vuodessa (kuitenkin saa johtok. suurempia rahamääriä vastaanottaa). — <sup>22</sup> 1,000 mk kuukaus-kokouksissa suurin sallittu määrä. — <sup>23</sup> 10:nä vuonna pannaan korko pääomaan; sitten yksinkertainen korko.

asiantilan mukaan 31 p:nä Jouluk. 1885.  
d'épargne de Finlande en 1885.

| 1<br>Seutu.<br><i>Gouvernements<br/>et communes.</i> | 2<br>Minkä vuonna säästöpankin<br>säännöt vahvistettiin. | 3<br>Minkä vuonna säästöpankki<br>avattiin. | 4 5 6<br>Säästöönpano-<br>ja vastaan-<br>ottavia säästö-<br>pankkia: |   |                              | 7 8 9<br>Suurin määrä,                |                                 |  | 10 11<br>Korko    |                                  | 12<br>Vähin luovallinen säästöönpano. | 13<br>Vähin säästöönpano, josta<br>korkoa maksetaan. |
|--|--|---|--|---|------------------------------|---------------------------------------|---------------------------------|--|-------------------|----------------------------------|---------------------------------------|--|
|  |  |   | ainoastaan oman kunnan<br>jäseniltä.                                 | asukkailla enimmäkseen,<br>mutta rajoitetusta alueesta. | kaikilla linnun erotuksella. | jonka yhtenä vuonna<br>säästöönpanna. | joka kasvaa korkoa<br>korkolta. | joka vastaanotetaan<br>korkoa kasvamaan. | säästöönpanoista. | lainaksi annetuista<br>varoista. |                                       |  |
| <b>Oulun lääni.</b>                                  |  |   |  |   |                              |                                       |                                 |  |                   |                                  |                                       |  |
| <i>Kaupungeita:</i>                                  |  |   |  |   |                              |                                       |                                 |  |                   |                                  |                                       |  |
| Oulu . . . .   | 1845 <sup>1</sup>  | 1845  | —  | —   | 1                            | — <sup>2</sup>                        | — <sup>3</sup>                  | —  | 4                 | 6                                | 1: —                                  | 1: —   |
| Raahe . . . .  | 1851 <sup>4</sup>  | 1851  | —  | —   | 1 <sup>5</sup>               | 1,500 <sup>6</sup>                    | —                               | —  | 4                 | 5—6                              | —: 40 <sup>7</sup>                    | — <sup>8</sup>                                       |
| <i>Maalaiskuntia:</i>                                |  |   |  |   |                              |                                       |                                 |  |                   |                                  |                                       |  |
| Liminka . . . .                                      | 1866   | 1867  | —  | —   | 1                            | 200                                   | 1,500                           | 1,500 <sup>9</sup>                       | 5                 | 6                                | —: 50                                 | 3: —   |
| Haukipudas . .                                       | 1882   | 1883  | 1 <sup>10</sup>  | —   | —                            | —                                     | 3,000 <sup>6</sup>              | —  | 5                 | 6                                | 1: —                                  | 3: —   |
| Frantsila . . .                                      | 1876   | 1876  | 1 <sup>11</sup>  | —   | —                            | —                                     | —                               | —  | 5                 | 5                                | 1: —                                  | —  |
| Pyhäjärvi . . .                                      | 1875   | 1876  | 1  | —   | —                            | 400                                   | 1,000                           | —  | 4                 | 6                                | —: 50                                 | 3: —   |
| Paltamo . . . .                                      | 1860   | 1861  | —  | —   | 1                            | 1,200                                 | 1,200 <sup>9</sup>              | 1,200 <sup>6</sup>                       | 4                 | 6                                | —: 40                                 | 4: —   |
| Kemi . . . . .                                       | 1877   | 1878  | —  | —   | 1 <sup>12</sup>              | —                                     | 2,000                           | 2,000 <sup>9</sup>                       | 4                 | 6                                | 1: —                                  | 5: —   |
| Yli-Tornio . . .                                     | 1875   | 1876  | 1 <sup>13</sup>  | —   | —                            | 800                                   | 4,000                           | 4,000                                    | 5                 | 6                                | 1: —                                  | —  |
| Rovaniemi . . .                                      | 1881   | 1882  | 1 <sup>13</sup>  | —   | —                            | —                                     | 4,000                           | 4,000 <sup>9</sup>                       | 4                 | 6                                | 1: —                                  | —  |

<sup>1</sup> Undet säännöt vuodelta 1876. — <sup>2</sup> Vielä vuonna 1875 oli vuotuinen säästöönpano korkeintaan 200 mk = 50 rup. hop. — <sup>3</sup> Vielä 1875 oli 1,200 mk = 300 rup. korkein määrä. Korkoa korolta annetaan, jos vuotuinen säästöönpano tapahtuu. — <sup>4</sup> Kenraalikuvernööri vahvisti ne silloin. — <sup>5</sup> Oikeastaan ajottu Raahen kaupungille ja Salon kihlakunnalle. — <sup>6</sup> Johtok. voi tämän määrän enentää. — <sup>7</sup> Alkuaan 10 kop. — <sup>8</sup> Alkuaan 1 rup.; ei noudatettu. — <sup>9</sup> Johtok. määrää, kuinka kauan tämä summa saa olla säästössä. — <sup>10</sup> Poikkeenstilassa muista kunnista. — <sup>11</sup> Säästöönpanoja vastaanotetaan ainoastaan oman kunnan „työväeltä“ ja varattomilta. — <sup>12</sup> Sääntöjen mukaan „pääasiallisesti“ oman kunnan jäsenet. — <sup>13</sup> Sääntöjen mukaan kunnan jäseniä varten, kuitenkin myös yhdistykset ja kassat saavat tehdä säästöönpanoja.



keissa 31 p:nä Jouluk. alla mainittuina vuosina.  
(vuosittain 1885 vuoden saamisiin.)

(à la fin des années sousdites.

à la fin des années sousdites et le crédit de l'année 1885.)

| 14    | 15    | 16        | 17    | 18        | 19    | 20        | 21    | 22        | 23    | 24        | 25    | 26        | 27    | 28         | 29  |
|-------|-------|-----------|-------|-----------|-------|-----------|-------|-----------|-------|-----------|-------|-----------|-------|------------|-----|
| 1860. | 1865. |           | 1870. |           | 1875. |           | 1880. |           | 1883. |           | 1884. |           | 1885. |            |     |
| kr    | %     | kr        | %     | kr        | %     | kr        | %     | kr        | %     | kr        | %     | kr        | %     | kr         | %   |
| 1,328 | —     | 2,111,815 | —     | 2,368,794 | —     | 3,852,643 | 39    | 4,154,306 | —     | 5,368,563 | —     | 5,695,808 | —     | 6,090,500  | —   |
| 1,172 | —     | 11,299    | —     | 10,559    | —     | 101,755   | 61    | 222,349   | —     | 448,852   | —     | 531,050   | —     | 565,268    | —   |
| 1,500 | 24,2  | 2,123,114 | 31,9  | 2,379,353 | 37,4  | 3,954,398 | 59,4  | 4,376,655 | 65,8  | 5,817,415 | 87,4  | 6,226,858 | 93,6  | 6,655,768  | 100 |
| 1,723 | —     | 1,209,417 | —     | 2,153,175 | —     | 4,153,210 | —     | 5,485,744 | —     | 7,696,643 | —     | 8,154,097 | —     | 8,486,460  | —   |
| 1,089 | —     | 7,249     | —     | 60,024    | —     | 479,657   | —     | 861,439   | —     | 1,371,137 | —     | 1,502,296 | —     | 1,594,450  | —   |
| 1,812 | 10,7  | 1,216,666 | 12,0  | 2,213,199 | 21,9  | 4,632,867 | 45,9  | 6,347,183 | 62,9  | 9,067,780 | 89,9  | 9,656,393 | 95,7  | 10,080,910 | 100 |
| 1,625 | —     | 201,644   | —     | 166,605   | —     | 389,393   | —     | 602,044   | —     | 875,286   | —     | 1,025,514 | —     | 1,110,998  | —   |
| 1,844 | —     | 6,725     | —     | 13,635    | —     | 86,088    | —     | 150,905   | —     | 298,532   | —     | 347,906   | —     | 403,038    | —   |
| 1,469 | 1,4   | 208,369   | 13,7  | 180,240   | 11,9  | 475,481   | 31,4  | 752,949   | 49,7  | 1,173,818 | 77,5  | 1,373,420 | 90,7  | 1,514,036  | 100 |
| 5,546 | —     | 695,609   | —     | 1,133,234 | —     | 1,499,859 | —     | 1,694,888 | —     | 2,090,175 | —     | 2,214,221 | —     | 2,370,261  | —   |
| —     | —     | —         | —     | —         | —     | —         | —     | 5,050     | —     | 17,053    | —     | 22,033    | —     | 26,464     | —   |
| 5,546 | 17,3  | 695,609   | 29,0  | 1,133,234 | 47,2  | 1,499,859 | 62,5  | 1,699,938 | 70,9  | 2,107,228 | 87,9  | 2,236,254 | 93,3  | 2,396,725  | 100 |
| 1,016 | —     | 55,719    | —     | 60,319    | —     | 99,942    | —     | 129,646   | —     | 153,564   | —     | 179,837   | —     | 188,488    | —   |
| —     | —     | —         | —     | —         | —     | 9,704     | —     | 24,150    | —     | 77,978    | —     | 100,289   | —     | 117,243    | —   |
| 1,016 | 11,7  | 55,719    | 18,2  | 60,319    | 19,7  | 109,646   | 35,8  | 153,796   | 50,2  | 231,542   | 75,7  | 280,126   | 91,5  | 305,731    | 100 |
| 586   | —     | —         | —     | 3,466     | —     | 4,803     | —     | 42,917    | —     | 94,369    | —     | 106,607   | —     | 123,426    | —   |
| 571   | —     | 5,619     | —     | 8,600     | —     | 14,764    | —     | 34,404    | —     | 67,851    | —     | 76,857    | —     | 79,066     | —   |
| 157   | 2,1   | 5,619     | 2,8   | 12,066    | 6,0   | 19,567    | 9,7   | 77,321    | 38,2  | 162,220   | 80,1  | 183,464   | 90,6  | 202,492    | 100 |





teissa 31 p:nä Jouluk. alla mainittuina vuosina.  
tuina 1885 vuoden saamiin.)

fin des années susdites.  
années susdites et le crédit de l'année 1885.)

| 14    | 15   | 16        | 17   | 18        | 19   | 20         | 21   | 22         | 23   | 24         | 25   | 26         | 27   | 28         | 29  |    |
|-------|------|-----------|------|-----------|------|------------|------|------------|------|------------|------|------------|------|------------|-----|----|
| 1860. |      | 1865.     |      | 1870.     |      | 1875.      |      | 1880.      |      | 1883.      |      | 1884.      |      | 1885.      |     |    |
| Stg.  | %    | Stg.      | %    | Stg.      | %    | Stg.       | %    | Stg.       | %    | Stg.       | %    | Stg.       | %    | Stg.       | %   |    |
| 0,697 | —    | 122,809   | —    | 258,394   | —    | 476,804    | —    | 541,418    | —    | 836,889    | —    | 940,579    | —    | 1,058,698  | —   | 1  |
| 477   | —    | 74        | —    | 4,155     | —    | 38,952     | —    | 83,501     | —    | 244,898    | —    | 247,448    | —    | 240,801    | —   | 2  |
| 1,174 | 7,0  | 122,883   | 9,4  | 262,549   | 20,2 | 515,756    | 39,6 | 624,919    | 48,0 | 1,081,787  | 83,2 | 1,188,027  | 91,4 | 1,299,499  | 100 | 3  |
| 1,457 | —    | 138,718   | —    | 134,906   | —    | 277,805    | —    | 358,442    | —    | 526,045    | —    | 593,142    | —    | 600,714    | —   | 4  |
| —     | —    | 4,086     | —    | 5,170     | —    | 22,302     | —    | 54,015     | —    | 86,146     | —    | 99,235     | —    | 112,245    | —   | 5  |
| 1,457 | 18,8 | 142,804   | 20,1 | 140,076   | 19,8 | 300,107    | 42,4 | 412,457    | 58,3 | 612,191    | 86,5 | 692,377    | 97,9 | 712,959    | 100 | 6  |
| 1,979 | 16,8 | 4,535,730 | 22,6 | 6,278,893 | 31,3 | 10,754,459 | 53,7 | 13,009,405 | 65,0 | 17,641,534 | 88,1 | 18,909,805 | 94,4 | 20,029,545 | 100 | 7  |
| 1,17  | —    | 99,23     | —    | 98,40     | —    | 93,45      | —    | 90,06      | —    | 87,10      | —    | 86,60      | —    | 86,45      | —   | 8  |
| 1,152 | 0,9  | 35,053    | 1,1  | 102,143   | 3,3  | 753,222    | 24,0 | 1,435,813  | 45,7 | 2,612,447  | 83,2 | 2,927,114  | 93,3 | 3,138,575  | 100 | 9  |
| 83    | —    | 0,77      | —    | 1,60      | —    | 6,55       | —    | 9,94       | —    | 12,90      | —    | 13,40      | —    | 13,55      | —   | 10 |
| 1,131 | 14,7 | 4,570,783 | 19,7 | 6,381,036 | 27,5 | 11,507,681 | 49,7 | 14,445,218 | 62,3 | 20,253,981 | 87,4 | 21,836,919 | 94,3 | 23,168,120 | 100 | 11 |

Taulu II, b. Säästöpanjoitten saamiset säästö-  
Crédit des déposants

| 1   | 2       | 3      |         | 4      |         | 5      |         | 6      |         | 7      |           |        |
|---|---------|--------|---------|--------|---------|--------|---------|--------|---------|--------|-----------|--------|
|   |         | 1830.  |         | 1835.  |         | 1840.  |         | 1845.  |         | 1850.  |           | 1855.  |
| Seutu.<br><i>Gouvernements et<br/>communes.</i> | Markka  | Sentti | Markka  | Sentti | Markka  | Sentti | Markka  | Sentti | Markka  | Sentti | Markka    | Sentti |
| <b>I. Uudenmaan lääni.</b>                      |         |        |         |        |         |        |         |        |         |        |           |        |
| 1 Helsinki . . . . .                            | 106,403 | 25     | 216,749 | 32     | 530,995 | 51     | 430,812 | 16     | 755,585 | 76     | 585,333   | 60     |
| 2 Porvoo . . . . .                              | —       | —      | —       | —      | —       | —      | 74,245  | 08     | 235,579 | 64     | 404,703   | 84     |
| 3 Lovisa . . . . .                              | —       | —      | —       | —      | —       | —      | —       | —      | —       | —      | 95,173    | 56     |
| 4 Tammisaari . . . . .                          | —       | —      | —       | —      | —       | —      | —       | —      | —       | —      | —         | —      |
| 5 Hankoniemi . . . . .                          | —       | —      | —       | —      | —       | —      | —       | —      | —       | —      | —         | —      |
| 6 Tenhola . . . . .                             | —       | —      | —       | —      | —       | —      | —       | —      | 6,220   | 92     | 8,692     | 48     |
| 7 Bromarvi . . . . .                            | —       | —      | —       | —      | —       | —      | —       | —      | —       | —      | —         | —      |
| 8 Pohja . . . . .                               | —       | —      | —       | —      | —       | —      | —       | —      | —       | —      | —         | —      |
| 9 Karjalohja . . . . .                          | —       | —      | —       | —      | —       | —      | —       | —      | —       | —      | —         | —      |
| 10 Inko . . . . .                               | —       | —      | —       | —      | —       | —      | —       | —      | —       | —      | —         | —      |
| 11 Siuntio . . . . .                            | —       | —      | —       | —      | —       | —      | —       | —      | —       | —      | —         | —      |
| 12 Lohja . . . . .                              | —       | —      | —       | —      | —       | —      | —       | —      | —       | —      | —         | —      |
| 13 Nummi . . . . .                              | —       | —      | —       | —      | —       | —      | —       | —      | —       | —      | —         | —      |
| 14 Pusula . . . . .                             | —       | —      | —       | —      | —       | —      | —       | —      | —       | —      | —         | —      |
| 15 Wihti . . . . .                              | —       | —      | —       | —      | —       | —      | —       | —      | —       | —      | —         | —      |
| 16 Kirkkonummi . . . . .                        | —       | —      | —       | —      | —       | —      | —       | —      | —       | —      | —         | —      |
| 17 Espoo . . . . .                              | —       | —      | —       | —      | —       | —      | —       | —      | —       | —      | —         | —      |
| 18 Helsingin pitäjät . . . . .                  | —       | —      | —       | —      | —       | —      | —       | —      | —       | —      | —         | —      |
| 19 Nurmijärvi . . . . .                         | —       | —      | —       | —      | —       | —      | —       | —      | —       | —      | —         | —      |
| 20 Tuusula . . . . .                            | —       | —      | —       | —      | —       | —      | —       | —      | —       | —      | —         | —      |
| 21 Mäntsälä . . . . .                           | —       | —      | —       | —      | —       | —      | —       | —      | —       | —      | —         | —      |
| 22 Iitti . . . . .                              | —       | —      | —       | —      | —       | —      | —       | —      | —       | —      | —         | —      |
| 23 Orimattila . . . . .                         | —       | —      | —       | —      | —       | —      | —       | —      | —       | —      | —         | —      |
| 24 Summa  | 106,403 | 25     | 216,749 | 32     | 530,995 | 51     | 505,057 | 24     | 997,386 | 32     | 1,093,943 | 48     |
| 25 Joista kaupungeissa . . . . .                | 106,403 | 25     | 216,749 | 32     | 530,995 | 51     | 505,057 | 24     | 991,165 | 40     | 1,085,211 | —      |
| 26 Joista maaseuduilla . . . . .                | —       | —      | —       | —      | —       | —      | —       | —      | 6,220   | 92     | 8,692     | 48     |
| <b>II. Turun ja Porin lääni.</b>                |         |        |         |        |         |        |         |        |         |        |           |        |
| 27 Turku . . . . .                              | 46,349  | 90     | 72,298  | 83     | 232,021 | 56     | 365,402 | 96     | 702,734 | 60     | 719,837   | 44     |
| 28 Pori . . . . .                               | —       | —      | —       | —      | —       | —      | —       | —      | 51,273  | 28     | 88,733    | 84     |
| 29 Rauma . . . . .                              | —       | —      | —       | —      | —       | —      | —       | —      | —       | —      | 4,649     | 40     |
| 30 Uusikangas . . . . .                         | —       | —      | —       | —      | —       | —      | —       | —      | —       | —      | —         | —      |
| 31 Salo (kaupala) . . . . .                     | —       | —      | —       | —      | —       | —      | —       | —      | —       | —      | —         | —      |
| 32 Ikalinen . . . . .                           | —       | —      | —       | —      | —       | —      | —       | —      | —       | —      | —         | —      |
| 33 Ahvenanmaa . . . . .                         | —       | —      | —       | —      | —       | —      | —       | —      | —       | —      | —         | —      |
| 34 Taivassalo . . . . .                         | —       | —      | —       | —      | —       | —      | —       | —      | —       | —      | —         | —      |
| 35 Siirretään                                   | 46,349  | 90     | 72,298  | 83     | 232,021 | 56     | 365,402 | 96     | 754,007 | 88     | 813,220   | 48     |

pankeissa 31 p:nä Jouluk. alla mainittuina vuosina.  
au 31 décembre des années sousdites.

| 8         |       | 9         |       | 10        |       | 11        |       | 12        |       | 13        |       | 14        |       | 15        |       |    |
|-----------|-------|-----------|-------|-----------|-------|-----------|-------|-----------|-------|-----------|-------|-----------|-------|-----------|-------|----|
| 1860.     |       | 1865.     |       | 1870.     |       | 1875.     |       | 1880.     |       | 1883.     |       | 1884.     |       | 1885.     |       |    |
| Syys.     | Joul. | Syys.     | Joul. | Syys.     | Joul. | Syys.     | Joul. | Syys.     | Joul. | Syys.     | Joul. | Syys.     | Joul. | Syys.     | Joul. |    |
| 778,999   | 04    | 944,421   | 13    | 1,041,900 | 47    | 1,505,615 | 39    | 1,920,674 | 34    | 2,644,398 | 79    | 2,947,759 | 40    | 3,266,696 | 28    | 1  |
| 596,114   | 28    | 833,646   | 22    | 958,486   | 43    | 1,568,061 | 62    | 1,452,721 | 52    | 1,687,535 | 31    | 1,684,461 | 56    | 1,726,104 | 51    | 2  |
| 221,345   | 68    | 321,731   | 82    | 354,839   | 20    | 743,198   | 35    | 729,496   | 72    | 948,532   | 89    | 961,262   | 49    | 984,502   | 98    | 3  |
| 4,868     | 88    | 12,015    | 70    | 13,567    | 42    | 35,768    | 03    | 51,413    | 59    | 69,191    | 90    | 78,130    | 35    | 85,383    | 99    | 4  |
| —         | —     | —         | —     | —         | —     | —         | —     | —         | —     | 18,903    | 96    | 24,194    | 03    | 27,812    | 02    | 5  |
| 10,172    | 20    | 11,299    | 48    | 7,091     | 21    | 8,917     | 11    | 10,182    | 40    | 11,098    | 33    | 11,939    | 18    | 12,089    | 56    | 6  |
| —         | —     | —         | —     | —         | —     | 13,445    | 16    | 13,978    | 78    | 25,817    | 43    | 30,861    | 21    | 31,750    | 19    | 7  |
| —         | —     | —         | —     | —         | —     | 16,333    | 74    | 19,866    | 10    | 22,633    | 07    | 20,437    | 04    | 20,093    | 93    | 8  |
| —         | —     | —         | —     | —         | —     | —         | —     | 954       | 02    | 9,329     | 88    | 9,606     | 58    | 8,076     | 26    | 9  |
| —         | —     | —         | —     | 194       | —     | 473       | 11    | 3,304     | 35    | 5,862     | 70    | 7,476     | 01    | 8,273     | 37    | 10 |
| —         | —     | —         | —     | —         | —     | —         | —     | 4,859     | 39    | 7,061     | 42    | 8,763     | 48    | 10,674    | 19    | 11 |
| —         | —     | —         | —     | 632       | 81    | 5,095     | —     | 7,697     | 48    | 13,096    | 74    | 14,168    | 05    | 11,500    | 42    | 12 |
| —         | —     | —         | —     | —         | —     | 552       | 10    | 4,679     | 71    | 11,458    | 29    | 11,455    | 60    | 13,565    | 66    | 13 |
| —         | —     | —         | —     | —         | —     | —         | —     | —         | —     | 3,090     | 18    | 3,079     | 69    | 4,614     | 63    | 14 |
| —         | —     | —         | —     | —         | —     | —         | —     | 10,317    | 57    | 23,425    | 96    | 25,271    | 52    | 28,172    | 63    | 15 |
| —         | —     | —         | —     | —         | —     | 2,764     | —     | 17,302    | 28    | 84,261    | 14    | 124,513   | 62    | 132,052   | 75    | 16 |
| —         | —     | —         | —     | —         | —     | 3,429     | —     | 16,836    | 54    | 22,727    | 06    | 25,510    | 29    | 25,948    | 55    | 17 |
| —         | —     | —         | —     | 2,641     | 34    | 7,985     | 45    | 12,901    | 25    | 13,793    | 54    | 14,035    | 57    | 13,512    | 96    | 18 |
| —         | —     | —         | —     | —         | —     | 14,227    | 94    | 24,429    | 26    | 18,347    | 82    | 19,846    | 16    | 20,319    | 90    | 19 |
| —         | —     | —         | —     | —         | —     | 1,970     | —     | 12,119    | 92    | 21,411    | 04    | 24,528    | 31    | 23,474    | 77    | 20 |
| —         | —     | —         | —     | —         | —     | 5,712     | —     | 18,278    | 60    | 42,938    | 79    | 44,580    | 99    | 45,152    | 92    | 21 |
| —         | —     | —         | —     | —         | —     | 20,850    | —     | 22,628    | 39    | 30,024    | 28    | 33,543    | 43    | 34,199    | 86    | 22 |
| —         | —     | —         | —     | —         | —     | —         | —     | 22,000    | 46    | 82,474    | 38    | 112,410   | 82    | 121,795   | 54    | 23 |
| 1,611,500 | 08    | 2,123,114 | 35    | 2,379,352 | 88    | 3,954,398 | —     | 4,376,662 | 27    | 5,817,414 | 90    | 6,226,858 | 38    | 6,655,767 | 87    | 24 |
| 1,601,327 | 88    | 2,111,814 | 87    | 2,368,793 | 52    | 3,852,643 | 39    | 4,154,306 | 17    | 5,368,562 | 85    | 5,695,807 | 83    | 6,090,499 | 78    | 25 |
| 10,172    | 20    | 11,299    | 48    | 10,559    | 36    | 101,754   | 61    | 222,357   | 10    | 448,852   | 05    | 531,050   | 55    | 565,268   | 09    | 26 |
| 968,078   | 08    | 1,026,519 | 24    | 2,006,188 | 66    | 3,758,823 | 49    | 4,969,479 | 11    | 6,904,967 | 91    | 7,331,112 | 09    | 7,634,022 | 40    | 27 |
| 94,121    | 96    | 128,773   | 06    | 69,837    | 65    | 31,240    | 86    | 95,976    | 53    | 177,687   | 34    | 194,450   | 94    | 219,093   | 83    | 28 |
| 16,523    | 32    | 33,690    | 12    | 37,067    | 13    | 254,187   | 23    | 292,098   | 30    | 442,041   | 46    | 442,013   | 51    | 437,545   | 70    | 29 |
| —         | —     | 20,434    | 21    | 40,081    | 61    | 108,958   | 08    | 128,190   | 66    | 171,946   | 54    | 186,521   | 07    | 195,797   | 65    | 30 |
| —         | —     | —         | —     | —         | —     | 91,054    | 57    | 215,808   | 10    | 364,404   | 15    | 378,380   | 69    | 382,855   | 08    | 31 |
| —         | —     | —         | —     | —         | —     | —         | —     | 8,458     | 53    | 18,531    | 65    | 17,314    | 33    | 18,381    | 06    | 32 |
| 4,088     | 76    | 7,249     | 32    | 2,643     | 76    | 6,004     | 02    | 4,198     | 50    | 33,598    | 21    | 56,148    | 18    | 84,611    | 64    | 33 |
| —         | —     | —         | —     | —         | —     | 2,484     | —     | 14,725    | 49    | 35,179    | 56    | 48,643    | 86    | 54,549    | 14    | 34 |
| 1,082,812 | 12    | 1,216,665 | 95    | 2,155,818 | 81    | 4,250,268 | 95    | 5,728,935 | 22    | 8,148,356 | 82    | 8,654,584 | 87    | 9,026,856 | 50    | 35 |



pankeissa 31 p:nä Joulukuuta alia mainittuina vuosina.  
au 31 décembre des années sousdites.

| 8         |       | 9         |       | 10        |       | 11        |       | 12        |       | 13        |       | 14        |       | 15         |       |    |
|-----------|-------|-----------|-------|-----------|-------|-----------|-------|-----------|-------|-----------|-------|-----------|-------|------------|-------|----|
| 1860.     |       | 1865.     |       | 1870.     |       | 1875.     |       | 1880.     |       | 1883.     |       | 1884.     |       | 1885.      |       |    |
| Markat    | Penne | Markat    | Penne | Markat    | Penne | Markat    | Penne | Markat    | Penne | Markat    | Penne | Markat    | Penne | Markat     | Penne |    |
| 1,082,812 | 12    | 1,216,665 | 95    | 2,155,818 | 81    | 4,250,268 | 95    | 5,728,935 | 22    | 8,148,356 | 82    | 8,654,584 | 67    | 9,026,856  | 50    | 1  |
| —         | —     | —         | —     | —         | —     | 2,484     | —     | 10,129    | 11    | 15,803    | 16    | 16,990    | 62    | 20,858     | 15    | 2  |
| —         | —     | —         | —     | —         | —     | 7,976     | 01    | 29,353    | 59    | 44,739    | 29    | 44,540    | 41    | 48,587     | 85    | 3  |
| —         | —     | —         | —     | —         | —     | 3,708     | 01    | 6,950     | 21    | 10,217    | 10    | 11,753    | 25    | 13,092     | 36    | 4  |
| —         | —     | —         | —     | 13,809    | 47    | 120,024   | 51    | 123,320   | 45    | 169,565   | 02    | 172,690   | 68    | 187,298    | 33    | 5  |
| —         | —     | —         | —     | —         | —     | —         | —     | 1,575     | 89    | 1,810     | —     | 1,823     | 68    | 2,172      | 15    | 6  |
| —         | —     | —         | —     | —         | —     | —         | —     | 19,294    | 12    | 39,924    | 58    | 46,405    | 90    | 48,719     | 15    | 7  |
| —         | —     | —         | —     | —         | —     | —         | —     | 8,186     | 84    | 31,863    | 44    | 34,690    | 12    | 37,750     | 82    | 8  |
| —         | —     | —         | —     | 43,570    | 86    | 202,494   | 08    | 251,964   | 67    | 333,668   | 59    | 377,403   | 23    | 383,063    | 87    | 9  |
| —         | —     | —         | —     | —         | —     | —         | —     | 26,509    | 94    | 34,686    | 76    | 31,214    | 88    | 32,699     | 64    | 10 |
| —         | —     | —         | —     | —         | —     | 2,570     | 15    | 17,962    | 55    | 29,657    | 42    | 38,999    | 97    | 41,319     | 85    | 11 |
| —         | —     | —         | —     | —         | —     | —         | —     | 11,587    | 75    | 22,152    | 82    | 21,724    | 53    | 26,319     | 63    | 12 |
| —         | —     | —         | —     | —         | —     | 22,135    | 43    | 30,364    | 39    | 60,349    | 42    | 56,880    | 87    | 61,025     | 40    | 13 |
| —         | —     | —         | —     | —         | —     | 21,205    | 88    | 45,444    | 54    | 72,653    | 46    | 83,480    | 33    | 88,866     | 82    | 14 |
| —         | —     | —         | —     | —         | —     | ?         | ?     | 600       | —     | 672       | 72    | 682       | 97    | 865        | 15    | 15 |
| —         | —     | —         | —     | —         | —     | —         | —     | 12,160    | 77    | 17,712    | 40    | 19,286    | 23    | 19,605     | 58    | 16 |
| —         | —     | —         | —     | —         | —     | —         | —     | 1,530     | 43    | 6,082     | 04    | 6,885     | 96    | 7,060      | 51    | 17 |
| —         | —     | —         | —     | —         | —     | ?         | ?     | 17,107    | 44    | 23,606    | 85    | 26,929    | 76    | 30,082     | 36    | 18 |
| —         | —     | —         | —     | —         | —     | —         | —     | 4,205     | 47    | 4,257     | 82    | 9,425     | 30    | 4,665      | 61    | 19 |
| 1,082,812 | 12    | 1,216,665 | 95    | 2,213,199 | 14    | 4,632,866 | 82    | 6,347,183 | 38    | 9,067,779 | 71    | 9,656,393 | 37    | 10,080,909 | 73    | 20 |
| 1,078,723 | 36    | 1,209,416 | 63    | 2,153,175 | 05    | 4,153,210 | 16    | 5,485,744 | 60    | 7,691,643 | 25    | 8,154,097 | 61    | 8,486,459  | 58    | 21 |
| 4,088     | 74    | 7,249     | 32    | 60,024    | 09    | 479,656   | 66    | 861,438   | 78    | 1,371,136 | 46    | 1,502,295 | 76    | 1,594,450  | 15    | 22 |
| —         | —     | 183,148   | 54    | 124,119   | 25    | 213,339   | 91    | 340,483   | 59    | 489,043   | 47    | 556,417   | 30    | 604,897    | 06    | 23 |
| 10,625    | 44    | 18,495    | 56    | 42,485    | 70    | 176,053   | 23    | 261,560   | 27    | 386,242   | 54    | 469,097   | 09    | 506,101    | 25    | 24 |
| —         | —     | —         | —     | —         | —     | —         | —     | —         | —     | 6,942     | 81    | 15,623    | 32    | 24,235     | 10    | 25 |
| —         | —     | —         | —     | —         | —     | —         | —     | 2,300     | —     | 32,524    | 89    | 40,070    | 14    | 37,965     | 36    | 26 |
| —         | —     | —         | —     | —         | —     | 38        | —     | 297       | —     | 2,878     | 64    | 3,113     | 64    | 3,346      | 17    | 27 |
| —         | —     | —         | —     | —         | —     | —         | —     | —         | —     | 12,400    | 65    | 16,365    | 60    | 15,046     | 15    | 28 |
| —         | —     | ?         | ?     | 595       | 01    | 5,430     | 29    | 12,375    | 77    | 21,238    | 67    | 20,894    | 98    | 24,332     | 79    | 29 |
| —         | —     | —         | —     | —         | —     | —         | —     | 6,379     | 81    | 8,666     | 83    | 8,708     | 39    | 8,696      | 73    | 30 |
| —         | —     | —         | —     | —         | —     | 31,857    | 48    | 14,822    | 51    | 17,282    | 01    | 17,267    | 40    | 19,698     | 48    | 31 |
| —         | —     | —         | —     | —         | —     | —         | —     | 8,327     | —     | 15,579    | 74    | 17,797    | 90    | 16,285     | 02    | 32 |
| —         | —     | —         | —     | —         | —     | 14,850    | 35    | 26,719    | 18    | 44,784    | —     | 47,808    | 76    | 55,330     | 60    | 33 |
| —         | —     | —         | —     | —         | —     | —         | —     | 20,823    | 29    | 34,053    | 03    | 40,892    | 50    | 42,044     | 69    | 34 |
| —         | —     | —         | —     | —         | —     | 4,438     | 07    | 12,447    | 15    | 13,673    | 42    | 15,234    | 56    | 17,445     | 35    | 35 |
| —         | —     | —         | —     | —         | —     | —         | —     | —         | —     | —         | —     | 1,850     | 75    | 15,922     | 04    | 36 |
| 10,625    | 44    | 201,644   | 10    | 167,199   | 96    | 446,007   | 33    | 706,535   | 57    | 1,085,310 | 50    | 1,271,142 | 33    | 1,391,346  | 70    | 37 |



pankeissa 31 p:nä Joulukuuta alla mainittuina vuosina.  
au 31 décembre des années susdites.

| 8       |        | 9       |        | 10        |        | 11        |        | 12        |        | 13        |        | 14        |        | 15        |        |    |
|---------|--------|---------|--------|-----------|--------|-----------|--------|-----------|--------|-----------|--------|-----------|--------|-----------|--------|----|
| 1860.   |        | 1865.   |        | 1870.     |        | 1875.     |        | 1880.     |        | 1883.     |        | 1884.     |        | 1885.     |        |    |
| Markka  | Penkki | Markka  | Penkki | Markka    | Penkki | Markka    | Penkki | Markka    | Penkki | Markka    | Penkki | Markka    | Penkki | Markka    | Penkki |    |
| 10,625  | 44     | 201,644 | 10     | 167,199   | 96     | 446,007   | 33     | 706,535   | 57     | 1,085,310 | 50     | 1,271,142 | 33     | 1,391,346 | 79     | 1  |
| —       | —      | —       | —      | —         | —      | 5,833     | 45     | 12,709    | 07     | 19,086    | 04     | 20,732    | 96     | 22,155    | 30     | 2  |
| —       | —      | —       | —      | —         | —      | —         | —      | 1,830     | 75     | 13,308    | 79     | 15,495    | 63     | 19,835    | 86     | 3  |
| 10,843  | 72     | 6,724   | 43     | 13,039    | 85     | 19,230    | 93     | 21,906    | 63     | 37,454    | —      | 39,836    | 48     | 38,511    | 98     | 4  |
| —       | —      | —       | —      | —         | —      | —         | —      | —         | —      | 1,446     | 31     | 6,260     | —      | 10,724    | 99     | 5  |
| —       | —      | —       | —      | —         | —      | —         | —      | 4,426     | 72     | 5,491     | 70     | 5,913     | 15     | 16,825    | —      | 6  |
| —       | —      | —       | —      | —         | —      | 4,409     | 31     | 5,540     | 28     | 11,721    | 31     | 14,039    | 63     | 14,636    | 17     | 7  |
| 21,469  | 16     | 208,368 | 53     | 180,239   | 81     | 475,481   | 02     | 752,949   | 02     | 1,173,818 | 55     | 1,373,420 | 18     | 1,514,036 | 09     | 8  |
| 10,625  | 44     | 201,644 | 10     | 166,604   | 95     | 389,393   | 14     | 602,043   | 86     | 875,286   | 01     | 1,025,514 | 39     | 1,110,998 | 31     | 9  |
| 10,843  | 72     | 6,724   | 43     | 13,634    | 86     | 86,087    | 88     | 150,905   | 16     | 298,532   | 54     | 347,905   | 79     | 403,037   | 78     | 10 |
| 388,306 | 80     | 550,699 | 38     | 972,611   | 88     | 1,239,050 | 81     | 1,330,746 | 07     | 1,614,315 | 62     | 1,711,356 | 53     | 1,834,644 | 75     | 11 |
| 27,238  | 82     | 144,909 | 51     | 160,622   | 30     | 244,319   | 37     | 246,583   | 15     | 312,741   | 77     | 317,403   | 51     | 323,108   | 49     | 12 |
| —       | —      | —       | —      | —         | —      | 16,488    | 96     | 82,109    | 63     | 100,480   | 47     | 104,699   | 61     | 118,291   | 09     | 13 |
| —       | —      | —       | —      | —         | —      | ?         | ?      | 35,449    | 17     | 51,469    | 47     | 57,855    | 83     | 62,565    | 30     | 14 |
| —       | —      | —       | —      | —         | —      | —         | —      | —         | —      | 11,167    | 36     | 22,906    | 07     | 31,651    | 52     | 15 |
| —       | —      | —       | —      | —         | —      | —         | —      | 4,730     | 12     | 15,669    | 78     | 19,495    | 14     | 24,789    | 72     | 16 |
| —       | —      | —       | —      | —         | —      | —         | —      | 320       | —      | 1,383     | 52     | 2,537     | 52     | 1,674     | 43     | 17 |
| 415,545 | 82     | 695,608 | 89     | 1,133,234 | 18     | 1,499,859 | 14     | 1,699,938 | 14     | 2,107,227 | 99     | 2,236,254 | 21     | 2,396,725 | 30     | 18 |
| 415,545 | 82     | 695,608 | 89     | 1,133,234 | 18     | 1,499,859 | 14     | 1,694,888 | 02     | 2,090,174 | 69     | 2,214,221 | 55     | 2,370,261 | 15     | 19 |
| —       | —      | —       | —      | —         | —      | —         | —      | 5,050     | 12     | 17,053    | 30     | 22,032    | 66     | 26,464    | 15     | 20 |
| 26,953  | 96     | 38,921  | 21     | 35,459    | 69     | 58,760    | 62     | 75,941    | 74     | 101,126   | 50     | 111,180   | 56     | 113,068   | 17     | 21 |
| —       | —      | —       | —      | —         | —      | —         | —      | —         | —      | —         | —      | 17,253    | 70     | 22,988    | 48     | 22 |
| 9,062   | 64     | 16,797  | 65     | 24,859    | 75     | 41,181    | 27     | 53,703    | 84     | 52,437    | 68     | 51,402    | 41     | 52,432    | 01     | 23 |
| —       | —      | —       | —      | —         | —      | —         | —      | 2,114     | 81     | 45,755    | 38     | 59,268    | 09     | 70,950    | 78     | 24 |
| —       | —      | —       | —      | —         | —      | —         | —      | 494       | 27     | 1,073     | 07     | 1,172     | 25     | 1,049     | 27     | 25 |
| —       | —      | —       | —      | —         | —      | —         | —      | —         | —      | 310       | —      | 1,450     | —      | 322       | 25     | 26 |
| —       | —      | —       | —      | —         | —      | —         | —      | 87        | 30     | 190       | —      | 195       | —      | 217       | 83     | 27 |
| —       | —      | —       | —      | —         | —      | 2,371     | 67     | 4,689     | —      | 4,502     | —      | 8,406     | 30     | 12,349    | 12     | 28 |
| —       | —      | —       | —      | —         | —      | 3,762     | 66     | 6,503     | 18     | 11,216    | 24     | 13,862    | 49     | 16,098    | 79     | 29 |
| —       | —      | —       | —      | —         | —      | 3,569     | 29     | 8,163     | 58     | 13,100    | 82     | 14,193    | 14     | 15,210    | 09     | 30 |
| —       | —      | —       | —      | —         | —      | —         | —      | 2,097     | 84     | 1,830     | 52     | 1,741     | 59     | 1,044     | 48     | 31 |
| 36,016  | 60     | 55,718  | 86     | 60,319    | 44     | 109,645   | 51     | 153,795   | 66     | 231,542   | 21     | 280,125   | 53     | 305,731   | 27     | 32 |
| 36,016  | 60     | 55,718  | 86     | 60,319    | 44     | 99,941    | 89     | 129,645   | 58     | 153,564   | 18     | 179,836   | 67     | 188,488   | 66     | 33 |
| —       | —      | —       | —      | —         | —      | 9,703     | 62     | 24,150    | 98     | 77,978    | 03     | 100,288   | 86     | 117,242   | 61     | 34 |



Taulu II, b. Säästöpanjoitten saamiset säästö-  
Crédit des déposants

|                           | 1<br>Seutu.<br><i>Gouvernements et<br/>communes.</i> | 2<br>1830. |     | 3<br>1835. |     | 4<br>1840. |       | 5<br>1845. |        | 6<br>1850. |         | 7<br>1855. |     |
|---------------------------|--|------------|-----|------------|-----|------------|-------|------------|--------|------------|---------|------------|-----|
|                           |  | Shp.       | 7M. | Shp.       | 7M. | Shp.       | 7M.   | Shp.       | 7M.    | Shp.       | 7M.     | Shp.       | 7M. |
| <b>VI. Kuopion lääni.</b> |  |            |     |            |     |            |       |            |        |            |         |            |     |
| 1                         | Kuopio . . . . .                                     | —          | —   | —          | —   | —          | —     | —          | —      | —          | —       | —          | —   |
| 2                         | Joensuu . . . . .                                    | —          | —   | —          | —   | —          | —     | —          | —      | —          | —       | 3,739      | 28  |
| 3                         | Iisalmi . . . . .                                    | —          | —   | —          | —   | —          | —     | —          | —      | —          | —       | —          | —   |
| 4                         | Kiuruvesi . . . . .                                  | —          | —   | —          | —   | —          | —     | —          | —      | —          | —       | —          | —   |
| 5                         | Leppävirta . . . . .                                 | —          | —   | —          | —   | —          | —     | —          | —      | —          | —       | —          | —   |
| 6                         | Tohmajärvi . . . . .                                 | —          | —   | —          | —   | —          | —     | —          | —      | —          | —       | —          | —   |
| 7                         | Kihtelysvaara . . . . .                              | —          | —   | —          | —   | —          | —     | —          | —      | —          | —       | —          | —   |
| 8                         | Pielisjärvi . . . . .                                | —          | —   | —          | —   | —          | —     | —          | —      | —          | —       | —          | —   |
| 9                         | Junka . . . . .                                      | —          | —   | —          | —   | —          | —     | —          | —      | —          | —       | —          | —   |
| 10                        | Nurmes . . . . .                                     | —          | —   | —          | —   | —          | —     | —          | —      | —          | —       | —          | —   |
| 11                        | Summa  | —          | —   | —          | —   | —          | —     | —          | —      | —          | —       | 3,739      | 28  |
| 12                        | Joista kaupungeissa . . . . .                        | —          | —   | —          | —   | —          | —     | —          | —      | —          | —       | 3,739      | 28  |
| 13                        | Joista maaseuduilla . . . . .                        | —          | —   | —          | —   | —          | —     | —          | —      | —          | —       | —          | —   |
| <b>VII. Vaasan lääni.</b> |  |            |     |            |     |            |       |            |        |            |         |            |     |
| 14                        | Waasa . . . . .                                      | —          | —   | —          | —   | —          | —     | —          | 27,172 | 12         | 45,116  | 32         | —   |
| 15                        | Kristiinan k. . . . .                                | —          | —   | —          | —   | —          | —     | —          | —      | —          | —       | 19,635     | 64  |
| 16                        | Unsikaarlebyy . . . . .                              | —          | —   | —          | —   | —          | —     | —          | —      | —          | —       | —          | —   |
| 17                        | Pietarsaari . . . . .                                | —          | —   | —          | —   | —          | —     | —          | —      | —          | —       | —          | —   |
| 18                        | Kokkola (kaup.-seurakunta)                           | —          | —   | —          | —   | —          | —     | —          | —      | —          | —       | —          | —   |
| 19                        | Jyväskylä . . . . .                                  | —          | —   | —          | —   | —          | 1,106 | 92         | 2,303  | 84         | 4,728   | 48         | —   |
| 20                        | Närpiö . . . . .                                     | —          | —   | —          | —   | —          | —     | —          | —      | —          | —       | —          | —   |
| 21                        | Ilmola . . . . .                                     | —          | —   | —          | —   | —          | —     | —          | —      | —          | —       | —          | —   |
| 22                        | Vähäkyrö . . . . .                                   | —          | —   | —          | —   | —          | —     | —          | —      | —          | —       | —          | —   |
| 23                        | Kauhava . . . . .                                    | —          | —   | —          | —   | —          | —     | —          | —      | —          | —       | —          | —   |
| 24                        | Alavus . . . . .                                     | —          | —   | —          | —   | —          | —     | —          | —      | —          | —       | —          | —   |
| 25                        | Kokkola (maaseurakunta)                              | —          | —   | —          | —   | —          | —     | —          | —      | —          | —       | —          | —   |
| 26                        | Saarijärvi . . . . .                                 | —          | —   | —          | —   | —          | —     | —          | —      | —          | —       | —          | —   |
| 27                        | Urais . . . . .                                      | —          | —   | —          | —   | —          | —     | —          | —      | —          | —       | —          | —   |
| 28                        | Summa  | —          | —   | —          | —   | —          | 1,106 | 92         | 29,475 | 96         | 69,480  | 44         | —   |
| 29                        | Joista kaupungeissa . . . . .                        | —          | —   | —          | —   | —          | 1,106 | 92         | 29,475 | 96         | 69,480  | 44         | —   |
| 30                        | Joista maaseuduilla . . . . .                        | —          | —   | —          | —   | —          | —     | —          | —      | —          | —       | —          | —   |
| <b>VIII. Oulun lääni.</b> |  |            |     |            |     |            |       |            |        |            |         |            |     |
| 31                        | Oulu . . . . .                                       | —          | —   | —          | —   | —          | 8,800 | 20         | 68,447 | 56         | 118,207 | 32         | —   |
| 32                        | Raahe . . . . .                                      | —          | —   | —          | —   | —          | —     | —          | —      | —          | —       | 7,058      | 40  |
| 33                        | Pyhäjärvi . . . . .                                  | —          | —   | —          | —   | —          | —     | —          | —      | —          | —       | —          | —   |
| 34                        | Frantsila . . . . .                                  | —          | —   | —          | —   | —          | —     | —          | —      | —          | —       | —          | —   |
| 35                        | Siirretään   | —          | —   | —          | —   | —          | 8,800 | 20         | 68,447 | 56         | 125,265 | 72         | —   |

pankeissa 31 p:nä Joulukuuta alla mainittuina vuosina.  
au 31 décembre des années sousdites.

| 8       |     | 9       |     | 10      |     | 11      |     | 12      |     | 13        |     | 14        |     | 15        |     |    |
|---------|-----|---------|-----|---------|-----|---------|-----|---------|-----|-----------|-----|-----------|-----|-----------|-----|----|
| 1860.   |     | 1865.   |     | 1870.   |     | 1875.   |     | 1880.   |     | 1883.     |     | 1884.     |     | 1885.     |     |    |
| Mar     | Jan | Mar     | Jan | Mar     | Jan | Mar     | Jan | Mar     | Jan | Mar       | Jan | Mar       | Jan | Mar       | Jan |    |
| —       | —   | —       | —   | —       | —   | —       | —   | 32,457  | 49  | 73,073    | 42  | 83,837    | 21  | 97,839    | 76  | 1  |
| 1,586   | 48  | —       | —   | 3,466   | 32  | 4,803   | 60  | 10,459  | 31  | 21,295    | 06  | 22,770    | 20  | 25,585    | 54  | 2  |
| —       | —   | —       | —   | —       | —   | —       | —   | —       | —   | 6,666     | 84  | 18,817    | 23  | 21,774    | 16  | 3  |
| —       | —   | —       | —   | —       | —   | —       | —   | 1,080   | 04  | 1,096     | 12  | 1,094     | 43  | 433       | 46  | 4  |
| —       | —   | —       | —   | —       | —   | —       | —   | 10,225  | 43  | 39,196    | 13  | 37,127    | 70  | 37,205    | 89  | 5  |
| —       | —   | —       | —   | —       | —   | —       | —   | 2,670   | 40  | 6,078     | 97  | 5,689     | 71  | 5,933     | 72  | 6  |
| —       | —   | —       | —   | —       | —   | —       | —   | —       | —   | 46        | 05  | 50        | 05  | 41        | 10  | 7  |
| —       | —   | —       | —   | —       | —   | 1,765   | 44  | 2,236   | 20  | 2,472     | 25  | 2,410     | 48  | 2,968     | 26  | 8  |
| —       | —   | —       | —   | —       | —   | 50      | 38  | 192     | 52  | 510       | 40  | 535       | 92  | 166       | 15  | 9  |
| 2,570   | 80  | 5,619   | 11  | 8,599   | 56  | 12,947  | 97  | 17,999  | 78  | 11,784    | 55  | 11,131    | 60  | 10,543    | 32  | 10 |
| 4,157   | 28  | 5,619   | 11  | 12,065  | 88  | 19,567  | 39  | 77,321  | 17  | 162,219   | 79  | 183,464   | 53  | 202,491   | 46  | 11 |
| 1,586   | 48  | —       | —   | 3,466   | 32  | 4,803   | 60  | 42,916  | 80  | 94,368    | 48  | 106,607   | 41  | 123,425   | 30  | 12 |
| 2,570   | 80  | 5,619   | 11  | 8,599   | 56  | 14,763  | 79  | 34,404  | 37  | 67,851    | 31  | 76,857    | 12  | 79,066    | 16  | 13 |
| 57,568  | 40  | 65,429  | —   | 141,321 | 33  | 239,652 | 08  | 316,582 | 27  | 458,123   | 98  | 502,259   | 29  | 577,147   | 64  | 14 |
| 24,830  | 36  | 33,918  | 64  | 55,030  | 85  | 69,022  | 57  | 81,657  | 82  | 96,686    | 92  | 102,353   | 58  | 108,208   | 43  | 15 |
| —       | —   | —       | —   | —       | —   | 14,575  | 55  | 24,985  | 01  | 31,455    | 03  | 32,291    | 53  | 38,323    | 66  | 16 |
| 2,059   | 96  | 9,345   | 41  | 25,224  | 54  | 45,239  | 48  | 41,869  | 08  | 67,493    | 68  | 98,829    | 44  | 126,448   | 84  | 17 |
| —       | —   | —       | —   | —       | —   | —       | —   | 6,095   | 87  | 29,706    | 38  | 38,052    | 04  | 40,816    | 89  | 18 |
| 6,238   | 28  | 14,116  | 28  | 36,817  | 18  | 108,314 | 85  | 70,228  | 31  | 153,423   | 70  | 166,792   | 62  | 167,752   | 27  | 19 |
| 477     | 08  | 74      | 20  | —       | —   | —       | —   | —       | —   | —         | —   | —         | —   | —         | —   | 20 |
| —       | —   | —       | —   | —       | —   | 3,754   | —   | 6,464   | 53  | 12,723    | 45  | 14,530    | 45  | 16,315    | 03  | 21 |
| —       | —   | —       | —   | —       | —   | 4,093   | 63  | 6,548   | 37  | 7,762     | 48  | 8,981     | 77  | 9,509     | 75  | 22 |
| —       | —   | —       | —   | —       | —   | —       | —   | 1,035   | 74  | 3,062     | 42  | 3,609     | 25  | 4,767     | 61  | 23 |
| —       | —   | —       | —   | 3,935   | 29  | 715     | 86  | 12,791  | 13  | 22,863    | 98  | 20,270    | 05  | 22,069    | 14  | 24 |
| —       | —   | —       | —   | —       | —   | 1,187   | 44  | 12,165  | 95  | 25,368    | 87  | 27,210    | 77  | 30,621    | 08  | 25 |
| —       | —   | —       | —   | 220     | 33  | 29,200  | 95  | 30,759  | 86  | 139,811   | 40  | 138,536   | 15  | 120,137   | 34  | 26 |
| —       | —   | —       | —   | —       | —   | —       | —   | 13,735  | 49  | 33,305    | 28  | 34,309    | 65  | 37,380    | 68  | 27 |
| 91,174  | 08  | 122,883 | 53  | 262,549 | 52  | 515,756 | 41  | 624,919 | 43  | 1,081,787 | 57  | 1,188,026 | 59  | 1,299,498 | 36  | 28 |
| 90,697  | —   | 122,809 | 33  | 258,393 | 90  | 476,804 | 53  | 541,418 | 36  | 836,889   | 69  | 940,578   | 50  | 1,058,697 | 73  | 29 |
| 477     | 08  | 74      | 20  | 4,155   | 62  | 38,951  | 88  | 83,501  | 07  | 244,897   | 88  | 247,448   | 09  | 240,800   | 63  | 30 |
| 123,927 | 76  | 106,469 | 98  | 103,399 | 66  | 223,908 | 22  | 299,715 | 49  | 448,351   | 92  | 507,406   | 61  | 505,022   | 21  | 31 |
| 9,528   | 97  | 32,248  | 09  | 31,506  | 14  | 53,896  | 89  | 58,726  | 71  | 77,693    | 28  | 85,735    | 12  | 95,692    | 24  | 32 |
| —       | —   | —       | —   | —       | —   | —       | —   | 4,642   | 96  | 607       | 71  | 740       | 24  | 843       | 20  | 33 |
| —       | —   | —       | —   | —       | —   | —       | —   | 1,351   | 73  | 2,192     | 91  | 2,611     | 75  | 2,070     | 66  | 34 |
| 133,456 | 72  | 138,718 | 07  | 134,905 | 89  | 277,806 | 11  | 364,436 | 89  | 528,845   | 82  | 596,493   | 72  | 603,628   | 21  | 35 |



pankeissa 31 p:nä Jouluk. alla mainittuina vuosina.  
au 31 décembre des années sousdites.

| 8<br>1860. |     | 9<br>1865. |     | 10<br>1870. |     | 11<br>1875. |     | 12<br>1880. |     | 13<br>1883. |     | 14<br>1884. |     | 15<br>1885. |     |
|------------|-----|------------|-----|-------------|-----|-------------|-----|-------------|-----|-------------|-----|-------------|-----|-------------|-----|
| Suor.      | mu. | Suor.      | mu. | Suor.       | mu. | Suor.       | mu. | Suor.       | mu. | Suor.       | mu. | Suor.       | mu. | Suor.       | mu. |
| 133,456    | 73  | 138,718    | 07  | 134,905     | 80  | 277,805     | 11  | 364,436     | 89  | 528,845     | 82  | 596,493     | 72  | 603,628     | 21  |
| —          | —   | —          | —   | 2,044       | 88  | 9,268       | 94  | 22,189      | 01  | 34,945      | 08  | 39,491      | 44  | 54,811      | 38  |
| —          | —   | —          | —   | —           | —   | —           | —   | —           | —   | 7,578       | 15  | 9,135       | 33  | 11,161      | 01  |
| —          | —   | 4,086      | 48  | 3,124       | 86  | 13,032      | 73  | 16,128      | 07  | 29,330      | 52  | 33,723      | 07  | 28,285      | 20  |
| —          | —   | —          | —   | —           | —   | —           | —   | 4,294       | 24  | 5,435       | 15  | 5,995       | 06  | 6,431       | 74  |
| —          | —   | —          | —   | —           | —   | —           | —   | 5,408       | 32  | 4,901       | 78  | 5,276       | 83  | 5,368       | 74  |
| —          | —   | —          | —   | —           | —   | —           | —   | —           | —   | 1,154       | 56  | 2,260       | 41  | 3,273       | 18  |
| 133,456    | 73  | 142,804    | 55  | 140,075     | 54  | 300,106     | 78  | 412,456     | 53  | 612,191     | 06  | 692,376     | 76  | 712,959     | 56  |
| 133,456    | 73  | 138,718    | 07  | 134,905     | 80  | 277,805     | 11  | 358,442     | 20  | 526,045     | 20  | 593,141     | 73  | 600,714     | 45  |
| —          | —   | 4,086      | 48  | 5,169       | 74  | 22,301      | 67  | 54,014      | 33  | 86,145      | 86  | 99,235      | 03  | 112,245     | 11  |

Taulu III, a. Säästöpankkikirjain luku  
Prosentit osoittavat suhdan kaupunkien  
Nombre des livrets existant  
Les pourcents indiquent la proportion

|                              | 1<br>Lääni.<br><i>Gouvernements.</i> | 2<br>1870. | 3<br>1871. | 4<br>1872. | 5<br>1873. | 6<br>1874. | 7<br>1875. | 8<br>1876. |
|------------------------------|--------------------------------------|------------|------------|------------|------------|------------|------------|------------|
| <b>Uudenmaan lääni:</b>      |                                      |            |            |            |            |            |            |            |
| 1                            | kaupungeissa ( <i>villes</i> ) . .   | 4,934      | 5,609      | 5,969      | 5,896      | 7,371      | 7,337      | 8,156      |
| 2                            | maaseuduilla ( <i>campagne</i> ) .   | 192        | 239        | 327        | 484        | 608        | 841        | 1,212      |
| 3                            | yhteensä ( <i>total</i> ) . . . .    | 5,126      | 5,848      | 6,296      | 6,380      | 7,979      | 8,178      | 9,368      |
| <b>Turun ja Porin lääni:</b> |                                      |            |            |            |            |            |            |            |
| 4                            | kaupungeissa ( <i>villes</i> ) . .   | 4,379      | 4,782      | 5,272      | 5,759      | 6,163      | 6,599      | 7,099      |
| 5                            | maaseuduilla ( <i>campagne</i> ) .   | 780        | 993        | 1,367      | 1,374      | 1,619      | 2,192      | 2,767      |
| 6                            | yhteensä ( <i>total</i> ) . . . .    | 5,159      | 5,775      | 6,639      | 7,133      | 7,782      | 8,791      | 9,866      |
| <b>Hämeen lääni:</b>         |                                      |            |            |            |            |            |            |            |
| 7                            | kaupungeissa ( <i>villes</i> ) . .   | 548        | 559        | 644        | 825        | 1,047      | 1,322      | 1,361      |
| 8                            | maaseuduilla ( <i>campagne</i> ) .   | 177        | 196        | 221        | 362        | 389        | 531        | 619        |
| 9                            | yhteensä ( <i>total</i> ) . . . .    | 725        | 755        | 865        | 1,187      | 1,436      | 1,853      | 1,980      |
| <b>Viipurin lääni:</b>       |                                      |            |            |            |            |            |            |            |
| 10                           | kaupungeissa ( <i>villes</i> ) . .   | 2,131      | 2,397      | 2,436      | 2,601      | 2,951      | 3,249      | 3,448      |
| 11                           | maaseuduilla ( <i>campagne</i> ) .   | —          | —          | —          | —          | —          | —          | 2          |
| 12                           | yhteensä ( <i>total</i> ) . . . .    | 2,131      | 2,397      | 2,436      | 2,601      | 2,951      | 3,249      | 3,450      |
| <b>Mikkelin lääni:</b>       |                                      |            |            |            |            |            |            |            |
| 13                           | kaupungeissa ( <i>villes</i> ) . .   | 285        | 355        | 361        | 401        | 448        | 484        | 521        |
| 14                           | maaseuduilla ( <i>campagne</i> ) .   | —          | —          | —          | —          | —          | 99         | 131        |
| 15                           | yhteensä ( <i>total</i> ) . . . .    | 285        | 355        | 361        | 401        | 448        | 583        | 652        |
| <b>Kuopion lääni:</b>        |                                      |            |            |            |            |            |            |            |
| 16                           | kaupungeissa ( <i>villes</i> ) . .   | 20         | 23         | 21         | 20         | 30         | 31         | 112        |
| 17                           | maaseuduilla ( <i>campagne</i> ) .   | 37         | 40         | 37         | 62         | 67         | 68         | 181        |
| 18                           | yhteensä ( <i>total</i> ) . . . .    | 57         | 63 +       | 58         | 82         | 97         | 99         | 293        |

31 p:nä Joukukuuta alla mainittuina vuosina.  
ja maaseutujen säästöpankkikirjojen välillä.  
au 31 décembre des années sousdites.  
entre les livrets des villes et ceux de la campagne.

| 9      | 10     | 11     | 12     | 13     | 14     | 15     | 16     | 17     |    |
|--------|--------|--------|--------|--------|--------|--------|--------|--------|----|
| 1877.  | 1878.  | 1879.  | 1880.  | 1881.  | 1882.  | 1883.  | 1884.  | 1885.  |    |
| 8,438  | 8,345  | 8,919  | 9,281  | 10,012 | 10,706 | 11,273 | 12,071 | 12,613 | 1  |
| 1,458  | 1,657  | 1,729  | 1,821  | 1,994  | 2,178  | 2,362  | 2,515  | 2,548  | 2  |
| 9,896  | 10,002 | 10,648 | 11,102 | 12,006 | 12,884 | 13,635 | 14,586 | 15,161 | 3  |
| 7,899  | 8,177  | 8,540  | 9,186  | 9,930  | 10,913 | 11,757 | 12,589 | 13,356 | 4  |
| 3,249  | 3,457  | 3,547  | 3,892  | 4,210  | 4,512  | 4,884  | 5,188  | 5,323  | 5  |
| 11,148 | 11,634 | 12,087 | 13,078 | 14,140 | 15,425 | 16,641 | 17,777 | 18,679 | 6  |
| 1,441  | 1,485  | 1,528  | 1,676  | 1,843  | 2,000  | 2,056  | 2,538  | 2,720  | 7  |
| 712    | 758    | 789    | 929    | 1,066  | 1,206  | 1,546  | 1,745  | 1,811  | 8  |
| 2,153  | 2,243  | 2,317  | 2,605  | 2,909  | 3,206  | 3,602  | 4,283  | 4,531  | 9  |
| 3,548  | 3,628  | 3,711  | 3,994  | 4,176  | 4,866  | 5,339  | 5,508  | 5,187  | 10 |
| 5      | 13     | 19     | 36     | 50     | 64     | 78     | 102    | 104    | 11 |
| 3,553  | 3,641  | 3,730  | 4,030  | 4,226  | 4,930  | 5,417  | 5,610  | 5,291  | 12 |
| 564    | 600    | 607    | 609    | 670    | 653    | 676    | 827    | 780    | 13 |
| 167    | 154    | 198    | 242    | 262    | 339    | 401    | 459    | 474    | 14 |
| 731    | 754    | 805    | 851    | 932    | 992    | 1,077  | 1,286  | 1,254  | 15 |
| 214    | 271    | 320    | 364    | 494    | 614    | 660    | 751    | 784    | 16 |
| 230    | 289    | 264    | 331    | 330    | 405    | 470    | 494    | 490    | 17 |
| 444    | 560    | 584    | 695    | 824    | 1,019  | 1,130  | 1,245  | 1,274  | 18 |

Taulu III, a. Säästöpankkikirjojen luku  
Prosentit osoittavat sahan kaupunkien  
Nombre des livrets existant  
Les pourcents indiquent la proportion

|                      | 1<br>Lääni.<br><i>Gouvernements.</i>  | 2<br>1870. | 3<br>1871. | 4<br>1872. | 5<br>1873. | 6<br>1874. | 7<br>1875. | 8<br>1876. |
|----------------------|---------------------------------------|------------|------------|------------|------------|------------|------------|------------|
| <b>Wassan lääni:</b> |                                       |            |            |            |            |            |            |            |
| 1                    | kaupungeissa ( <i>villes</i> ) . .    | 850        | 1,028      | 1,200      | 1,300      | 1,530      | 1,589      | 1,635      |
| 2                    | maaseuduilla ( <i>campagne</i> ) .    | 134        | 150        | 176        | 200        | 265        | 304        | 361        |
| 3                    | yhteensä ( <i>total</i> ) . . . .     | 984        | 1,178      | 1,376      | 1,500      | 1,795      | 1,893      | 1,996      |
| <b>Oulun lääni:</b>  |                                       |            |            |            |            |            |            |            |
| 4                    | kaupungeissa ( <i>villes</i> ) . .    | 625        | 722        | 1,077      | 930        | 1,138      | 1,230      | 1,360      |
| 5                    | maaseuduilla ( <i>campagne</i> ) .    | 101        | 108        | 150        | 178        | 220        | 202        | 293        |
| 6                    | yhteensä ( <i>total</i> ) . . . .     | 726        | 830        | 1,227      | 1,108      | 1,358      | 1,432      | 1,653      |
| <b>Koko maa:</b>     |                                       |            |            |            |            |            |            |            |
| 7                    | kaupungeissa ( <i>villes</i> ) . .    | 13,772     | 15,475     | 16,990     | 17,732     | 20,678     | 21,841     | 23,692     |
| 8                    | prosentteissa (% <i>du total</i> ). . | 90,65      | 89,97      | 88,17      | 86,96      | 86,71      | 83,75      | 80,98      |
| 9                    | maaseuduilla ( <i>campagne</i> ) .    | 1,421      | 1,726      | 2,278      | 2,960      | 3,168      | 4,237      | 5,566      |
| 10                   | prosentteissa (% <i>du total</i> ). . | 9,35       | 10,03      | 11,83      | 13,04      | 13,29      | 16,25      | 19,02      |
| 11                   | Yhteensä ( <i>Total</i> ) . . . .     | 15,193     | 17,201     | 19,258     | 20,692     | 23,846     | 26,078     | 29,258     |

31 p:nä Joulukuuta alla mainittuina vuosina.  
ja maaseutujen säästöpankkikirjojen välillä.  
à la fin des années sousdites.  
entre les livrets des villes et ceux de la campagne.

| 9             | 10            | 11            | 12            | 13            | 14            | 15            | 16            | 17            |    |
|---------------|---------------|---------------|---------------|---------------|---------------|---------------|---------------|---------------|----|
| 1877.         | 1878.         | 1879.         | 1880.         | 1881.         | 1882.         | 1883.         | 1884.         | 1885.         |    |
| 1,735         | 1,680         | 1,584         | 1,753         | 1,925         | 2,072         | 2,466         | 2,680         | 2,922         | 1  |
| 398           | 430           | 431           | 453           | 485           | 542           | 619           | 585           | 639           | 2  |
| 2,133         | 2,110         | 2,015         | 2,206         | 2,410         | 2,614         | 3,085         | 3,265         | 3,561         | 3  |
| 1,344         | 1,459         | 1,349         | 1,481         | 1,570         | 1,687         | 1,805         | 2,019         | 2,045         | 4  |
| 341           | 392           | 403           | 422           | 442           | 474           | 551           | 622           | 722           | 5  |
| 1,685         | 1,851         | 1,752         | 1,903         | 2,012         | 2,161         | 2,356         | 2,641         | 2,767         | 6  |
| <b>25,183</b> | <b>25,645</b> | <b>26,558</b> | <b>28,344</b> | <b>30,820</b> | <b>33,511</b> | <b>36,032</b> | <b>38,983</b> | <b>40,407</b> | 7  |
| <b>79,33</b>  | <b>78,20</b>  | <b>78,25</b>  | <b>77,72</b>  | <b>77,80</b>  | <b>77,52</b>  | <b>76,76</b>  | <b>76,90</b>  | <b>76,94</b>  | 8  |
| <b>6,560</b>  | <b>7,150</b>  | <b>7,390</b>  | <b>8,126</b>  | <b>8,839</b>  | <b>9,720</b>  | <b>10,911</b> | <b>11,710</b> | <b>12,111</b> | 9  |
| <b>20,67</b>  | <b>21,80</b>  | <b>21,75</b>  | <b>22,28</b>  | <b>22,40</b>  | <b>22,48</b>  | <b>23,24</b>  | <b>23,10</b>  | <b>23,06</b>  | 10 |
| <b>31,743</b> | <b>32,795</b> | <b>33,938</b> | <b>36,470</b> | <b>39,459</b> | <b>43,231</b> | <b>48,943</b> | <b>50,693</b> | <b>52,518</b> | 11 |



Taulu M, b. Säästöpankkikirjain luku  
Nombre des livrets au 31 décembre

|    | 1<br>Seutu.<br><i>Gouvernements et communes.</i> | 2<br>1870. | 3<br>1871. | 4<br>1872. | 5<br>1873. | 6<br>1874. | 7<br>1875. | 8<br>1876. |
|----|--|------------|------------|------------|------------|------------|------------|------------|
|    | <b>Uudenmaan lääni.</b>                          |            |            |            |            |            |            |            |
| 1  | Helsinki . . . . .                               | 1,883      | 2,031      | 2,272      | 2,175      | 3,169      | 2,744      | 3,391      |
| 2  | Porvoo . . . . .                                 | 1,823      | 2,200      | 2,263      | 2,177      | 2,399      | 2,584      | 2,695      |
| 3  | Lovisa . . . . .                                 | 1,158      | 1,284      | 1,333      | 1,428      | 1,668      | 1,859      | 1,909      |
| 4  | Tammisaari . . . . .                             | 70         | 94         | 101        | 116        | 135        | 150        | 161        |
| 5  | Hankoniemi . . . . .                             | —          | —          | —          | —          | —          | —          | —          |
| 6  | Tenhola . . . . .                                | 95         | 109        | 112        | 109        | 104        | 109        | 109        |
| 7  | Bromarvi . . . . .                               | —          | —          | 7          | 39         | 28         | 22         | 94         |
| 8  | Pohja . . . . .                                  | —          | —          | —          | 73         | 113        | 140        | 145        |
| 9  | Karjalohja . . . . .                             | —          | —          | —          | —          | —          | —          | —          |
| 10 | Inkoo . . . . .                                  | 10         | 12         | 11         | 22         | 22         | 26         | 25         |
| 11 | Siuntio . . . . .                                | —          | —          | —          | —          | —          | —          | 10         |
| 12 | Lohja . . . . .                                  | 37         | 57         | 87         | 102        | 96         | 114        | 115        |
| 13 | Nummi . . . . .                                  | —          | —          | —          | —          | —          | ?          | 40         |
| 14 | Pusula . . . . .                                 | —          | —          | —          | —          | —          | —          | —          |
| 15 | Wihti . . . . .                                  | —          | —          | —          | —          | —          | —          | 11         |
| 16 | Kirkkonummi . . . . .                            | —          | —          | —          | —          | 31         | 41         | 97         |
| 17 | Espoo . . . . .                                  | —          | —          | —          | —          | —          | —          | 35         |
| 18 | Helsingin pitäjä . . . . .                       | 50         | 61         | 71         | 62         | 68         | 72         | 89         |
| 19 | Nurmijärvi . . . . .                             | —          | —          | —          | 15         | 57         | 73         | 87         |
| 20 | Tuusula . . . . .                                | —          | —          | —          | —          | —          | 32         | 79         |
| 21 | Mäntsälä . . . . .                               | —          | —          | 39         | 62         | 94         | 101        | 99         |
| 22 | Iitti . . . . .                                  | —          | —          | —          | —          | —          | 111        | 147        |
| 23 | Orimattila . . . . .                             | —          | —          | —          | —          | —          | —          | 30         |
| 24 | <b>Summa</b>                                     | 5,126      | 5,848      | 6,296      | 6,380      | 7,979      | 8,178      | 9,368      |
| 25 | Joista kaupungeissa . . . . .                    | 4,934      | 5,609      | 5,969      | 5,896      | 7,371      | 7,337      | 8,156      |
| 26 | Joista maaseuduilla . . . . .                    | 192        | 239        | 327        | 484        | 608        | 841        | 1,212      |
|    | <b>Turun ja Porin lääni.</b>                     |            |            |            |            |            |            |            |
| 27 | Turku . . . . .                                  | 3,693      | 4,028      | 4,424      | 4,839      | 5,345      | 5,695      | 6,092      |
| 28 | Pori . . . . .                                   | 316        | 316        | 316        | 316        | 99         | 138        | 168        |
| 29 | Rauma . . . . .                                  | 167        | 194        | 266        | 318        | 393        | 452        | 501        |
| 30 | Uusikaupunki . . . . .                           | 203        | 244        | 266        | 286        | 326        | 314        | 338        |
| 31 | <b>Siirretään</b>                                | 4,379      | 4,782      | 5,272      | 5,759      | 6,163      | 6,599      | 7,099      |

31 p:nä Joulukuuta alla mainittuina vuosina.  
des années susdites.

| 9     | 10     | 11     | 12     | 13     | 14     | 15     | 16     | 17     |    |
|-------|--------|--------|--------|--------|--------|--------|--------|--------|----|
| 1877. | 1878.  | 1879.  | 1880.  | 1881.  | 1882.  | 1883.  | 1884.  | 1885.  |    |
| 3,532 | 3,796  | 4,029  | 4,350  | 4,882  | 5,377  | 5,923  | 6,470  | 7,086  | 1  |
| 2,798 | 2,666  | 2,985  | 3,009  | 3,034  | 3,015  | 2,860  | 3,044  | 2,967  | 2  |
| 1,939 | 1,700  | 1,698  | 1,692  | 1,833  | 2,006  | 2,156  | 2,190  | 2,177  | 3  |
| 169   | 183    | 207    | 230    | 233    | 248    | 269    | 279    | 288    | 4  |
| —     | —      | —      | —      | 30     | 60     | 65     | 88     | 95     | 5  |
| 115   | 116    | 115    | 113    | 119    | 120    | 128    | 124    | 119    | 6  |
| 98    | 103    | 114    | 121    | 141    | 161    | 183    | 199    | 193    | 7  |
| 161   | 156    | 158    | 165    | 153    | 167    | 161    | 151    | 155    | 8  |
| —     | —      | —      | 15     | 25     | 35     | 34     | 48     | 45     | 9  |
| 31    | 42     | 48     | 53     | 62     | 74     | 73     | 86     | 104    | 10 |
| 29    | 39     | 49     | 50     | 51     | 60     | 76     | 81     | 78     | 11 |
| 120   | 122    | 117    | 124    | 121    | 135    | 138    | 149    | 136    | 12 |
| 52    | 51     | 48     | 52     | 54     | 64     | 64     | 59     | 61     | 13 |
| —     | —      | —      | 14     | 14     | 14     | 19     | 26     | 29     | 14 |
| 38    | 58     | 84     | 100    | 125    | 112    | 137    | 140    | 149    | 15 |
| 129   | 140    | 141    | 153    | 178    | 209    | 238    | 322    | 327    | 16 |
| 54    | 53     | 47     | 48     | 76     | 73     | 90     | 86     | 68     | 17 |
| 78    | 105    | 85     | 75     | 86     | 79     | 84     | 83     | 75     | 18 |
| 112   | 120    | 104    | 90     | 83     | 79     | 83     | 83     | 96     | 19 |
| 107   | 189    | 231    | 264    | 299    | 322    | 342    | 358    | 354    | 20 |
| 120   | 126    | 130    | 131    | 139    | 164    | 166    | 164    | 170    | 21 |
| 156   | 174    | 179    | 176    | 184    | 204    | 217    | 220    | 232    | 22 |
| 58    | 63     | 79     | 77     | 84     | 100    | 129    | 136    | 138    | 23 |
| 9,896 | 10,002 | 10,648 | 11,102 | 12,006 | 12,884 | 13,635 | 14,586 | 15,142 | 24 |
| 8,438 | 8,345  | 8,919  | 9,281  | 10,012 | 10,706 | 11,273 | 12,071 | 12,613 | 25 |
| 1,458 | 1,657  | 1,729  | 1,821  | 1,994  | 2,178  | 2,362  | 2,515  | 2,529  | 26 |
| 6,868 | 7,081  | 7,422  | 7,974  | 8,661  | 9,445  | 10,166 | 10,875 | 11,572 | 27 |
| 210   | 239    | 272    | 313    | 344    | 393    | 432    | 478    | 507    | 28 |
| 515   | 537    | 522    | 548    | 564    | 679    | 715    | 750    | 756    | 29 |
| 306   | 320    | 324    | 351    | 361    | 396    | 444    | 486    | 521    | 30 |
| 7,899 | 8,177  | 8,540  | 9,186  | 9,930  | 10,913 | 11,757 | 12,589 | 13,356 | 31 |

Taulu III, b. Säästöpankkikirjain luku  
Nombre des livrets au 31 décembre

| 1                                    | 2     | 3     | 4     | 5     | 6     | 7     | 8     |
|--------------------------------------|-------|-------|-------|-------|-------|-------|-------|
| Senta.<br>Gouvernements et communes. | 1870. | 1871. | 1872. | 1873. | 1874. | 1875. | 1876. |
| 1 Siirto                             | 4,379 | 4,782 | 5,272 | 5,759 | 6,163 | 6,599 | 7,099 |
| 2 Salo . . . . .                     | —     | —     | —     | —     | 113   | 294   | 556   |
| 3 Ikalinen . . . . .                 | —     | —     | —     | —     | —     | —     | 31    |
| 4 Ahvenanmaa . . . . .               | 43    | 50    | 60    | 44    | 46    | 52    | 49    |
| 5 Taivassalo . . . . .               | —     | —     | —     | —     | —     | —     | 28    |
| 6 Wehmaa . . . . .                   | —     | —     | —     | —     | —     | 46    | 82    |
| 7 Lappi . . . . .                    | —     | —     | —     | —     | —     | —     | 66    |
| 8 Paimio . . . . .                   | —     | —     | 333   | 383   | 402   | 392   | 359   |
| 9 Orihpelkä . . . . .                | 209   | 249   | 257   | 224   | 283   | 334   | 343   |
| 10 Piikkiö . . . . .                 | —     | —     | —     | —     | —     | —     | 37    |
| 11 Kemiö . . . . .                   | —     | —     | —     | —     | —     | —     | —     |
| 12 Westanfjärdi . . . . .            | —     | —     | —     | —     | —     | —     | —     |
| 13 Pernio . . . . .                  | 528   | 675   | 667   | 723   | 775   | 827   | 857   |
| 14 Finby . . . . .                   | —     | —     | —     | —     | —     | —     | 28    |
| 15 Marttila . . . . .                | —     | —     | —     | —     | —     | 47    | 77    |
| 16 Huitinen . . . . .                | —     | —     | —     | —     | —     | —     | —     |
| 17 Kokemäki . . . . .                | —     | —     | —     | —     | —     | 140   | 135   |
| 18 Kura-Kiukais . . . . .            | —     | —     | —     | —     | —     | 60    | 99    |
| 19 Siikainen . . . . .               | —     | —     | —     | —     | ?     | ?     | ?     |
| 20 Tyrvää . . . . .                  | —     | —     | —     | —     | —     | —     | ?     |
| 21 Karkku . . . . .                  | —     | —     | —     | —     | —     | —     | —     |
| 22 Hämeenkyrö . . . . .              | —     | 19    | 50    | ?     | ?     | ?     | ?     |
| 23 Kankaanpää . . . . .              | —     | —     | —     | —     | —     | —     | 20    |
| 24 Summa                             | 5,159 | 5,775 | 6,639 | 7,133 | 7,782 | 8,791 | 9,866 |
| 25 Joista kaupungeissa . . . . .     | 4,379 | 4,782 | 5,272 | 5,759 | 6,163 | 6,599 | 7,099 |
| 26 Joista maaseuduilla . . . . .     | 780   | 993   | 1,367 | 1,374 | 1,619 | 2,192 | 2,767 |
| <b>Hämeen lääni.</b>                 |       |       |       |       |       |       |       |
| 27 Hämeenlinna . . . . .             | 319   | 275   | 306   | 385   | 484   | 660   | 621   |
| 28 Tampere . . . . .                 | 229   | 284   | 338   | 440   | 563   | 662   | 740   |
| 29 Tammela . . . . .                 | —     | —     | —     | —     | —     | —     | —     |
| 30 Somero . . . . .                  | —     | —     | —     | —     | —     | —     | —     |
| 31 Somerniemi . . . . .              | —     | —     | —     | —     | —     | 6     | 18    |
| 32 Renko . . . . .                   | —     | —     | —     | —     | —     | —     | —     |
| 33 Janakkala . . . . .               | 43    | 33    | 41    | 151   | 147   | 152   | 135   |
| 34 Hangjärvi . . . . .               | —     | —     | —     | —     | —     | —     | 12    |
| 35 Sääksmäki . . . . .               | —     | 19    | 39    | 60    | 80    | 114   | 132   |
| 36 Siirretään                        | 591   | 611   | 724   | 1,036 | 1,274 | 1,394 | 1,658 |

31 p:nä Joulukuuta alla mainittuna vuosina.  
des années susdites.

| 9      | 10     | 11     | 12     | 13     | 14     | 15     | 16     | 17     |    |
|--------|--------|--------|--------|--------|--------|--------|--------|--------|----|
| 1877.  | 1878.  | 1879.  | 1880.  | 1881.  | 1882.  | 1883.  | 1884.  | 1885.  |    |
| 7,899  | 8,177  | 8,540  | 9,186  | 9,930  | 10,913 | 11,757 | 12,589 | 13,356 | 1  |
| 606    | 613    | 594    | 687    | 796    | 837    | 915    | 927    | 899    | 2  |
| 56     | 63     | 61     | 67     | 71     | 88     | 96     | 95     | 93     | 3  |
| 48     | 51     | 47     | 47     | 92     | 150    | 195    | 302    | 407    | 4  |
| 43     | 54     | 62     | 90     | 110    | 133    | 159    | 187    | 211    | 5  |
| 90     | 102    | 100    | 90     | 88     | 89     | 109    | 121    | 128    | 6  |
| 75     | 84     | 81     | 124    | 103    | 118    | 122    | 130    | 140    | 7  |
| 347    | 326    | 311    | 297    | 279    | 256    | 252    | 261    | 243    | 8  |
| 369    | 298    | 332    | 351    | 371    | 381    | 445    | 464    | 470    | 9  |
| 41     | 46     | 44     | 52     | 59     | 59     | 62     | 61     | 60     | 10 |
| —      | 55     | 89     | 159    | 181    | 187    | 215    | 224    | 237    | 11 |
| —      | —      | 54     | 77     | 106    | 118    | 127    | 138    | 144    | 12 |
| 916    | 959    | 954    | 966    | 975    | 1,016  | 1,060  | 1,097  | 1,095  | 13 |
| 50     | 109    | 115    | 111    | 124    | 138    | 146    | 125    | 124    | 14 |
| 73     | 86     | 109    | 121    | 115    | 125    | 150    | 162    | 166    | 15 |
| 47     | 48     | 56     | 62     | 71     | 75     | 75     | 80     | 80     | 16 |
| 142    | 167    | 153    | 173    | 179    | 207    | 203    | 200    | 205    | 17 |
| 118    | 133    | 134    | 145    | 178    | 214    | 229    | 254    | 272    | 18 |
| ?      | ?      | 13     | 12     | 14     | 16     | 17     | 18     | 20     | 19 |
| 75     | 90     | 101    | 107    | 132    | 129    | 126    | 141    | 123    | 20 |
| —      | 15     | 16     | 34     | 46     | 53     | 53     | 56     | 56     | 21 |
| 116    | 118    | 92     | 96     | 97     | 100    | 108    | 127    | 129    | 22 |
| 37     | 40     | 29     | 24     | 23     | 23     | 20     | 18     | 21     | 23 |
| 11,148 | 11,634 | 12,087 | 13,078 | 14,140 | 15,425 | 16,641 | 17,777 | 18,679 | 24 |
| 7,899  | 8,177  | 8,540  | 9,186  | 9,930  | 10,913 | 11,757 | 12,589 | 13,356 | 25 |
| 3,249  | 3,457  | 3,547  | 3,892  | 4,210  | 4,512  | 4,884  | 5,188  | 5,323  | 26 |
| 652    | 674    | 697    | 743    | 801    | 857    | 935    | 1,018  | 1,093  | 27 |
| 789    | 811    | 831    | 933    | 1,042  | 1,143  | 1,121  | 1,520  | 1,627  | 28 |
| —      | —      | —      | —      | —      | —      | 189    | 216    | 276    | 29 |
| —      | —      | —      | 38     | 71     | 101    | 118    | 144    | 124    | 30 |
| 23     | 25     | 27     | 26     | 32     | 29     | 31     | 31     | 32     | 31 |
| —      | —      | —      | —      | —      | 9      | 28     | 12     | 31     | 32 |
| 140    | 139    | 149    | 152    | 156    | 148    | 149    | 134    | 126    | 33 |
| 20     | 20     | 18     | 21     | 27     | 31     | 43     | 22     | 21     | 34 |
| 101    | 81     | 67     | 77     | 65     | 81     | 86     | 73     | 77     | 35 |
| 1,725  | 1,750  | 1,789  | 1,990  | 2,194  | 2,399  | 2,700  | 3,170  | 3,407  | 36 |

Taulu III, b. Säästöpankkikirjain luku  
Nombre des livrets au 31 décembre

| 1   | 2     | 3     | 4     | 5     | 6     | 7     | 8     |
|---|-------|-------|-------|-------|-------|-------|-------|
| Senta.<br><i>Gouvernements et communes.</i> | 1870. | 1871. | 1872. | 1873. | 1874. | 1875. | 1876. |
| 1 Siirto                                    | 591   | 611   | 724   | 1,036 | 1,274 | 1,594 | 1,658 |
| 2 Akaa-Kymäkooski . . . . .                 | —     | —     | —     | —     | —     | —     | —     |
| 3 Urjala . . . . .                          | 37    | 43    | 48    | 47    | 56    | 79    | 101   |
| 4 Loppi . . . . .                           | —     | —     | —     | —     | —     | —     | —     |
| 5 Lempäälä . . . . .                        | —     | —     | —     | —     | —     | 27    | 34    |
| 6 Teisko . . . . .                          | —     | —     | —     | —     | —     | —     | —     |
| 7 Ruovesi . . . . .                         | —     | —     | —     | —     | —     | 41    | 67    |
| 8 Kuru . . . . .                            | —     | —     | —     | —     | —     | —     | —     |
| 9 Hollola-Kirkkölä . . . . .                | 75    | 76    | 74    | 79    | 83    | 88    | 85    |
| 10 Nastola . . . . .                        | —     | —     | —     | —     | —     | —     | —     |
| 11 Lampi . . . . .                          | —     | —     | —     | —     | —     | —     | —     |
| 12 Jämsä . . . . .                          | 22    | 25    | 19    | 25    | 23    | 24    | 35    |
| 13 Summa                                    | 725   | 755   | 865   | 1,187 | 1,436 | 1,853 | 1,980 |
| 14 Joista kaupungeissa . . . . .            | 548   | 559   | 644   | 825   | 1,047 | 1,322 | 1,361 |
| 15 Joista maaseuduilla . . . . .            | 177   | 196   | 221   | 362   | 389   | 531   | 619   |
| <b>Wipurin lääni.</b>                       |       |       |       |       |       |       |       |
| 16 Wiipuri . . . . .                        | 1,667 | 1,814 | 1,830 | 1,960 | 2,245 | 2,408 | 2,504 |
| 17 Hamina . . . . .                         | 464   | 583   | 606   | 641   | 706   | 748   | 714   |
| 18 Lappeenranta . . . . .                   | —     | —     | —     | —     | —     | 93    | 128   |
| 19 Sortavala . . . . .                      | —     | —     | —     | —     | —     | ?     | 102   |
| 20 Kotka . . . . .                          | —     | —     | —     | —     | —     | —     | —     |
| 21 Wirolahti . . . . .                      | —     | —     | —     | —     | —     | —     | 2     |
| 22 Uusikirkko . . . . .                     | —     | —     | —     | —     | —     | —     | —     |
| 23 Summa                                    | 2,131 | 2,397 | 2,436 | 2,601 | 2,951 | 3,249 | 3,450 |
| 24 Joista kaupungeissa . . . . .            | 2,131 | 2,397 | 2,436 | 2,601 | 2,951 | 3,249 | 3,448 |
| 25 Joista maaseuduilla . . . . .            | —     | —     | —     | —     | —     | —     | 2     |
| <b>Mikkelin lääni.</b>                      |       |       |       |       |       |       |       |
| 26 Mikkelä . . . . .                        | 159   | 204   | 211   | 247   | 290   | 322   | 346   |
| 27 Heinola . . . . .                        | —     | —     | —     | —     | —     | —     | —     |
| 28 Savonlinna . . . . .                     | 126   | 151   | 150   | 154   | 158   | 162   | 175   |
| 29 Symä . . . . .                           | —     | —     | —     | —     | —     | —     | —     |
| 30 Mäntyharju . . . . .                     | —     | —     | —     | —     | —     | —     | —     |
| 31 Siirretään                               | 285   | 355   | 361   | 401   | 448   | 484   | 521   |

31 p:nä Joulukuuta alla mainittuina vuosina.  
des années sousdites.

| 9     | 10    | 11    | 12    | 13    | 14    | 15    | 16    | 17    |    |
|-------|-------|-------|-------|-------|-------|-------|-------|-------|----|
| 1877. | 1878. | 1879. | 1880. | 1881. | 1882. | 1883. | 1884. | 1885. |    |
| 1,725 | 1,750 | 1,789 | 1,990 | 2,194 | 2,399 | 2,700 | 3,170 | 3,407 | 1  |
| 10    | 12    | 13    | 29    | 37    | 49    | 46    | 45    | 38    | 2  |
| 122   | 123   | 125   | 143   | 186   | 205   | 227   | 319   | 260   | 3  |
| —     | —     | 37    | 59    | 81    | 97    | 116   | 129   | 133   | 4  |
| 49    | 50    | 49    | 59    | 61    | 69    | 71    | 73    | 74    | 5  |
| —     | —     | —     | —     | —     | —     | —     | 40    | 55    | 6  |
| 95    | 136   | 140   | 135   | 142   | 138   | 149   | 173   | 186   | 7  |
| —     | —     | —     | 22    | 29    | 48    | 63    | 71    | 87    | 8  |
| 84    | 88    | 89    | 89    | 102   | 100   | 112   | 109   | 102   | 9  |
| —     | —     | —     | —     | —     | —     | 13    | 46    | 60    | 10 |
| 28    | 41    | 45    | 47    | 56    | 57    | 55    | 53    | 66    | 11 |
| 40    | 43    | 30    | 32    | 21    | 44    | 50    | 55    | 58    | 12 |
| 2,153 | 2,243 | 2,317 | 2,605 | 2,909 | 3,206 | 3,602 | 4,283 | 4,526 | 13 |
| 1,441 | 1,485 | 1,528 | 1,676 | 1,843 | 2,000 | 2,056 | 2,538 | 2,720 | 14 |
| 712   | 758   | 789   | 929   | 1,066 | 1,206 | 1,546 | 1,745 | 1,806 | 15 |
| 2,503 | 2,515 | 2,568 | 2,758 | 2,905 | 3,073 | 3,337 | 3,489 | 3,630 | 16 |
| 727   | 728   | 691   | 729   | 742   | 808   | 865   | 849   | 815   | 17 |
| 194   | 246   | 296   | 339   | 315   | 711   | 754   | 770   | 309   | 18 |
| 124   | 139   | 156   | 168   | 214   | 207   | 231   | 243   | 243   | 19 |
| —     | —     | —     | —     | —     | 67    | 152   | 157   | 190   | 20 |
| 5     | 13    | 19    | 24    | 36    | 40    | 52    | 74    | 71    | 21 |
| —     | —     | —     | 12    | 14    | 24    | 26    | 28    | 33    | 22 |
| 3,553 | 3,641 | 3,730 | 4,030 | 4,226 | 4,930 | 5,417 | 5,610 | 5,291 | 23 |
| 3,548 | 3,628 | 3,711 | 3,994 | 4,176 | 4,866 | 5,339 | 5,508 | 5,187 | 24 |
| 5     | 13    | 19    | 36    | 50    | 64    | 78    | 102   | 104   | 25 |
| 375   | 400   | 398   | 424   | 463   | 472   | 495   | 560   | 512   | 26 |
| —     | —     | —     | —     | —     | —     | —     | 68    | 87    | 27 |
| 189   | 200   | 209   | 185   | 207   | 181   | 181   | 199   | 181   | 28 |
| —     | —     | —     | 38    | 57    | 90    | 121   | 153   | 168   | 29 |
| —     | —     | 19    | 29    | 35    | 37    | 39    | 38    | 33    | 30 |
| 564   | 600   | 626   | 676   | 762   | 780   | 836   | 1,018 | 981   | 31 |

Taulu III, b. Säästöpankkikirjain luku  
Nombre des livrets au 31 décembre

|    | 1   | 2     | 3     | 4     | 5     | 6     | 7     | 8     |
|----|---|-------|-------|-------|-------|-------|-------|-------|
|    | Santu.<br><i>Gouvernements et communes.</i> | 1870. | 1871. | 1872. | 1873. | 1874. | 1875. | 1876. |
| 1  | Siirto                                      | 285   | 355   | 361   | 401   | 448   | 484   | 521   |
| 2  | Kangasniemi . . . . .                       | —     | —     | —     | —     | —     | —     | —     |
| 3  | Hirvensalmi . . . . .                       | —     | —     | —     | —     | —     | —     | —     |
| 4  | Pieksämäki . . . . .                        | —     | —     | —     | —     | —     | 13    | 19    |
| 5  | Joroinen . . . . .                          | —     | —     | —     | —     | —     | 69    | 83    |
| 6  | Rantasalmi . . . . .                        | —     | —     | —     | —     | —     | 17    | 24    |
| 7  | Heinävesi. . . . .                          | —     | —     | —     | —     | —     | —     | 5     |
| 8  | Summa                                       | 285   | 355   | 361   | 401   | 448   | 583   | 652   |
| 9  | Joista kaupungeissa . . . .                 | 285   | 355   | 361   | 401   | 448   | 484   | 521   |
| 10 | Joista maaseuduilla . . . .                 | —     | —     | —     | —     | —     | 99    | 131   |
|    | <b>Kuopion lääni.</b>                       |       |       |       |       |       |       |       |
| 11 | Kuopio . . . . .                            | —     | —     | —     | —     | —     | —     | 79    |
| 12 | Joensuu . . . . .                           | 20    | 23    | 21    | 20    | 30    | 31    | 33    |
| 13 | Iisalmi . . . . .                           | —     | —     | —     | —     | —     | —     | —     |
| 14 | Kiuruvesi . . . . .                         | —     | —     | —     | —     | —     | —     | —     |
| 15 | Leppävirta . . . . .                        | —     | —     | —     | —     | —     | —     | —     |
| 16 | Tohmajärvi . . . . .                        | —     | —     | —     | —     | —     | —     | 107   |
| 17 | Kihtelysvaara . . . . .                     | —     | —     | —     | —     | —     | —     | —     |
| 18 | Pielisjärvi . . . . .                       | —     | —     | —     | —     | —     | —     | —     |
| 19 | Juuka . . . . .                             | —     | —     | —     | —     | —     | —     | 3     |
| 20 | Nurmes . . . . .                            | 37    | 40    | 37    | 62    | 67    | 68    | 71    |
| 21 | Summa                                       | 57    | 63    | 58    | 82    | 97    | 99    | 293   |
| 22 | Joista kaupungeissa . . . .                 | 20    | 23    | 21    | 20    | 30    | 31    | 112   |
| 23 | Joista maaseuduilla . . . .                 | 37    | 40    | 37    | 62    | 67    | 68    | 181   |
|    | <b>Waasan lääni.</b>                        |       |       |       |       |       |       |       |
| 24 | Waasa . . . . .                             | 418   | 544   | 631   | 675   | 707   | 697   | 701   |
| 25 | Kristiinan k. . . . .                       | 134   | 128   | 150   | 163   | 197   | 201   | 216   |
| 26 | Uusikaarleby . . . . .                      | —     | —     | —     | —     | 56    | 115   | 133   |
| 27 | Pietarsaari . . . . .                       | 104   | 130   | 146   | 137   | 153   | 144   | 171   |
| 28 | Kokkola (kaup.-seurakunta) .                | —     | —     | —     | —     | —     | —     | —     |
| 29 | Jyväskylä . . . . .                         | 194   | 226   | 273   | 325   | 417   | 432   | 414   |
| 30 | Närpiö . . . . .                            | —     | —     | —     | —     | —     | —     | —     |
| 31 | Ilmola . . . . .                            | —     | —     | —     | —     | —     | 26    | 29    |
| 32 | Siirretään                                  | 850   | 1,028 | 1,200 | 1,300 | 1,530 | 1,615 | 1,664 |

31 p:nä Joulukuuta alla mainittuina vuosina.  
des années susdites.

| 9     | 10    | 11    | 12    | 13    | 14    | 15    | 16    | 17    |    |
|-------|-------|-------|-------|-------|-------|-------|-------|-------|----|
| 1877. | 1878. | 1879. | 1880. | 1881. | 1882. | 1883. | 1884. | 1885. |    |
| 564   | 600   | 626   | 676   | 762   | 780   | 836   | 1,018 | 981   | 1  |
| —     | —     | —     | —     | —     | —     | 8     | 8     | 8     | 2  |
| 3     | 4     | 13    | 3     | 2     | 3     | 4     | 5     | 5     | 3  |
| 32    | 27    | 30    | 31    | 35    | 36    | 36    | 38    | 43    | 4  |
| 85    | 76    | 86    | 86    | 74    | 111   | 120   | 123   | 129   | 5  |
| 35    | 36    | 40    | 42    | 46    | 50    | 61    | 85    | 70    | 6  |
| 12    | 11    | 10    | 13    | 13    | 12    | 12    | 9     | 18    | 7  |
| 731   | 754   | 805   | 851   | 932   | 992   | 1,077 | 1,286 | 1,254 | 8  |
| 564   | 600   | 607   | 609   | 670   | 653   | 676   | 827   | 780   | 9  |
| 167   | 154   | 198   | 242   | 262   | 339   | 401   | 459   | 474   | 10 |
| 169   | 231   | 280   | 321   | 435   | 532   | 572   | 646   | 672   | 11 |
| 45    | 40    | 40    | 43    | 59    | 82    | 88    | 105   | 112   | 12 |
| —     | —     | —     | —     | —     | —     | 36    | 75    | 102   | 13 |
| 5     | 16    | 8     | 14    | 18    | 20    | 14    | 13    | 16    | 14 |
| 10    | 38    | 57    | 94    | 68    | 135   | 158   | 140   | 133   | 15 |
| 140   | 168   | 137   | 138   | 157   | 164   | 172   | 166   | 148   | 16 |
| —     | —     | —     | —     | 2     | 2     | 3     | 4     | 3     | 17 |
| —     | —     | 19    | 22    | 19    | 20    | 22    | 24    | 25    | 18 |
| 4     | 4     | 6     | 8     | 9     | 7     | 3     | 3     | 2     | 19 |
| 71    | 63    | 37    | 55    | 57    | 57    | 62    | 69    | 61    | 20 |
| 444   | 560   | 584   | 695   | 824   | 1,019 | 1,130 | 1,245 | 1,274 | 21 |
| 214   | 271   | 320   | 364   | 494   | 614   | 660   | 751   | 784   | 22 |
| 230   | 289   | 264   | 331   | 330   | 405   | 470   | 494   | 490   | 23 |
| 744   | 749   | 768   | 852   | 935   | 1,011 | 1,087 | 1,162 | 1,247 | 24 |
| 214   | 220   | 209   | 222   | 222   | 247   | 271   | 276   | 289   | 25 |
| 141   | 127   | 115   | 128   | 182   | 127   | 154   | 162   | 175   | 26 |
| 182   | 179   | 161   | 181   | 182   | 211   | 277   | 349   | 422   | 27 |
| 11    | 20    | 36    | 54    | 69    | 98    | 151   | 178   | 198   | 28 |
| 443   | 385   | 295   | 316   | 335   | 378   | 526   | 553   | 591   | 29 |
| —     | —     | —     | —     | —     | —     | —     | —     | —     | 30 |
| 19    | 15    | 22    | 26    | 28    | 33    | 35    | 41    | 45    | 31 |
| 1,754 | 1,695 | 1,606 | 1,779 | 1,953 | 2,105 | 2,501 | 2,721 | 2,967 | 32 |



Taulu III, b. Säästöpankkikirjain luku  
Nombre des livrets au 31 décembre

|    | 1                                 | 2     | 3     | 4     | 5     | 6     | 7     | 8     |
|----|-----------------------------------|-------|-------|-------|-------|-------|-------|-------|
|    | Seutu.                            | 1870. | 1871. | 1872. | 1873. | 1874. | 1875. | 1876. |
|    | <i>Gouvernements et communes.</i> |       |       |       |       |       |       |       |
| 1  | Siirto                            | 850   | 1,028 | 1,200 | 1,300 | 1,530 | 1,615 | 1,664 |
| 2  | Vähäkylä . . . . .                | 53    | 55    | 67    | 73    | 76    | 67    | 73    |
| 3  | Kauhava . . . . .                 | —     | —     | —     | —     | —     | —     | 24    |
| 4  | Alavus . . . . .                  | 80    | 78    | 86    | 96    | 111   | 103   | 108   |
| 5  | Kokkola (maaseurakunta) . .       | —     | —     | —     | —     | —     | 29    | 45    |
| 6  | Saarijärvi . . . . .              | 1     | 17    | 23    | 31    | 78    | 79    | 82    |
| 7  | Uuris . . . . .                   | —     | —     | —     | —     | —     | —     | —     |
| 8  | Summa                             | 984   | 1,178 | 1,376 | 1,500 | 1,795 | 1,893 | 1,996 |
| 9  | Joista kaupungeissa . . . . .     | 850   | 1,028 | 1,200 | 1,300 | 1,530 | 1,589 | 1,635 |
| 10 | Joista maaseuduilla . . . . .     | 134   | 150   | 176   | 200   | 265   | 304   | 361   |
|    | <b>Oulun lääni.</b>               |       |       |       |       |       |       |       |
| 11 | Oulu . . . . .                    | 454   | 511   | 839   | 675   | 863   | 935   | 1,059 |
| 12 | Raahe . . . . .                   | 171   | 211   | 238   | 255   | 275   | 295   | 301   |
| 13 | Pyhäjärvi . . . . .               | —     | —     | —     | —     | —     | —     | 22    |
| 14 | Frantsila . . . . .               | —     | —     | —     | —     | —     | —     | 17    |
| 15 | Liminka . . . . .                 | 64    | 68    | 100   | 110   | 123   | 104   | 137   |
| 16 | Hankipudas . . . . .              | —     | —     | —     | —     | —     | —     | —     |
| 17 | Paltamo . . . . .                 | 37    | 40    | 50    | 68    | 97    | 98    | 98    |
| 18 | Kemi . . . . .                    | —     | —     | —     | —     | —     | —     | —     |
| 19 | Yli-Tornio . . . . .              | —     | —     | —     | —     | —     | —     | 19    |
| 20 | Rovaniemi . . . . .               | —     | —     | —     | —     | —     | —     | —     |
| 21 | Summa                             | 726   | 830   | 1,227 | 1,108 | 1,358 | 1,432 | 1,653 |
| 22 | Joista kaupungeissa . . . . .     | 625   | 722   | 1,077 | 930   | 1,138 | 1,230 | 1,360 |
| 23 | Joista maaseuduilla . . . . .     | 101   | 108   | 150   | 178   | 220   | 202   | 293   |

31 p:nä Joulukuuta alla mainittuina vuosina.  
des années souscrites.

| 9     | 10    | 11    | 12    | 13    | 14    | 15    | 16    | 17    |    |
|-------|-------|-------|-------|-------|-------|-------|-------|-------|----|
| 1877. | 1878. | 1879. | 1880. | 1881. | 1882. | 1883. | 1884. | 1885. |    |
| 1,754 | 1,695 | 1,606 | 1,779 | 1,953 | 2,105 | 2,501 | 2,721 | 2,967 | 1  |
| 65    | 67    | 77    | 72    | 73    | 70    | 68    | 67    | 75    | 2  |
| 36    | 38    | 35    | 34    | 39    | 38    | 40    | 43    | 47    | 3  |
| 120   | 129   | 112   | 124   | 118   | 124   | 142   | 131   | 131   | 4  |
| 56    | 76    | 80    | 87    | 91    | 95    | 97    | 107   | 131   | 5  |
| 91    | 76    | 72    | 74    | 94    | 129   | 168   | 127   | 144   | 6  |
| 11    | 29    | 33    | 36    | 42    | 53    | 69    | 69    | 66    | 7  |
| 2,133 | 2,110 | 2,015 | 2,206 | 2,410 | 2,614 | 3,085 | 3,265 | 3,561 | 8  |
| 1,735 | 1,680 | 1,584 | 1,753 | 1,925 | 2,072 | 2,466 | 2,680 | 2,922 | 9  |
| 398   | 430   | 431   | 453   | 485   | 542   | 619   | 585   | 639   | 10 |
| 1,048 | 1,168 | 1,035 | 1,127 | 1,206 | 1,321 | 1,435 | 1,608 | 1,612 | 11 |
| 296   | 291   | 314   | 354   | 364   | 366   | 370   | 411   | 433   | 12 |
| 29    | 33    | 37    | 31    | 20    | 23    | 25    | 19    | 22    | 13 |
| 20    | 21    | 22    | 22    | 25    | 25    | 23    | 23    | 21    | 14 |
| 135   | 122   | 128   | 154   | 182   | 177   | 216   | 248   | 315   | 15 |
| —     | —     | —     | —     | —     | —     | 22    | 32    | 42    | 16 |
| 107   | 111   | 106   | 98    | 101   | 96    | 105   | 121   | 132   | 17 |
| —     | 49    | 58    | 61    | 61    | 63    | 61    | 65    | 69    | 18 |
| 50    | 56    | 52    | 56    | 53    | 55    | 55    | 58    | 60    | 19 |
| —     | —     | —     | —     | —     | 35    | 44    | 56    | 61    | 20 |
| 1,685 | 1,851 | 1,752 | 1,903 | 2,012 | 2,161 | 2,356 | 2,641 | 2,767 | 21 |
| 1,344 | 1,459 | 1,349 | 1,481 | 1,570 | 1,687 | 1,805 | 2,019 | 2,045 | 22 |
| 341   | 392   | 403   | 422   | 442   | 474   | 551   | 622   | 722   | 23 |

Taulu IV a. Säästöpankkikirjat, talletusmäär  
(Prosentit osoittavat suhdan kaupunkiin)  
Nombre des livr  
(Les pourcents indiquent la proportion en

| 1                             | 2                                      | 3  | 4  | 5  | 6  | 7   |
|-------------------------------|--|--|--|--|--|---|
| Lääni.<br>Gouvernements.      | Alla 20 mk.<br>Au-dessous<br>de 20 fr. | 20 markasta<br>aina<br>100 m:kaan.<br>De 20 à<br>100 fr. | 100 markasta<br>aina<br>250 m:kaan.<br>De 100 à<br>250 fr. | 250 markasta<br>aina<br>500 m:kaan.<br>De 250 à<br>500 fr. | 500 markasta<br>aina<br>1,000 m:kaan.<br>De 500 à<br>1,000 fr. | 1,000 m:ka<br>aina<br>2,000 m:ka<br>De 1,000<br>2,000 fr. |
| <b>Uudenmaan lääni:</b>       |  |  |  |  |  |   |
| 1 kaupungeissa (villes) . .   | 1,244                                  | 2,433  | 2,945  | 2,259  | 1,988  | 1,183   |
| 2 maaseuduilla (campagne)     | 796                                    | 785  | 505  | 223  | 130  | 65  |
| 3 yhteensä (total) . . .      | 2,040                                  | 3,218  | 3,450  | 2,482  | 2,118  | 1,248   |
| <b>Turun ja Porin lääni:</b>  |  |  |  |  |  |   |
| 4 kaupungeissa (villes) . .   | 3,542                                  | 2,381  | 2,305  | 1,562  | 1,503  | 1,032   |
| 5 maaseuduilla (campagne)     | 1,448                                  | 1,266  | 1,120  | 647  | 428  | 227   |
| 6 yhteensä (total) . . .      | 4,990                                  | 3,647  | 3,425  | 2,209  | 1,931  | 1,259   |
| <b>Hämeen lääni:</b>          |  |  |  |  |  |   |
| 7 kaupungeissa (villes) . .   | 289                                    | 592  | 768  | 442  | 334  | 195   |
| 8 maaseuduilla (campagne)     | 500                                    | 464  | 423  | 197  | 148  | 60  |
| 9 yhteensä (total) . . .      | 789                                    | 1,056  | 1,191  | 639  | 482  | 255   |
| <b>Viipurin lääni:</b>        |  |  |  |  |  |   |
| 10 kaupungeissa (villes) . .  | 475                                    | 970  | 1,271  | 917  | 904  | 457   |
| 11 maaseuduilla (campagne)    | 8                                      | 37   | 33   | 12   | 5  | 8   |
| 12 yhteensä (total) . . .     | 483                                    | 1,007  | 1,304  | 929  | 909  | 465   |
| <b>Mikkelin lääni:</b>        |  |  |  |  |  |   |
| 13 kaupungeissa (villes) . .  | 116                                    | 237  | 217  | 110  | 72   | 21  |
| 14 maaseuduilla (campagne)    | 111                                    | 169  | 110  | 31   | 22   | 15  |
| 15 yhteensä (total) . . .     | 227                                    | 406  | 327  | 141  | 94   | 36  |
| <b>Kuopion lääni:</b>         |  |  |  |  |  |   |
| 16 kaupungeissa (villes) . .  | 208                                    | 266  | 152  | 89   | 55   | 13  |
| 17 maaseuduilla (campagne)    | 182                                    | 182  | 72   | 29   | 8  | 9   |
| 18 yhteensä (total) . . .     | 390                                    | 448  | 224  | 118  | 63   | 22  |
| <b>Waasan lääni:</b>          |  |  |  |  |  |   |
| 19 kaupungeissa (villes) . .  | 370                                    | 662  | 718  | 495  | 404  | 204   |
| 20 maaseuduilla (campagne)    | 161                                    | 196  | 94   | 86   | 45   | 35  |
| 21 yhteensä (total) . . .     | 531                                    | 858  | 812  | 581  | 449  | 239   |
| <b>Oulun lääni:</b>           |  |  |  |  |  |   |
| 22 kaupungeissa (villes) . .  | 323                                    | 544  | 504  | 309  | 232  | 107   |
| 23 maaseuduilla (campagne)    | 195                                    | 203  | 209  | 66   | 37   | 10  |
| 24 yhteensä (total) . . .     | 518                                    | 747  | 713  | 375  | 269  | 117   |
| <b>Koko maa:</b>              |  |  |  |  |  |   |
| 25 kaupungeissa (villes) . .  | 6,567                                  | 8,085  | 8,880  | 6,183  | 5,492  | 3,212   |
| 26 prosentteissa (% du total) | 65,88                                  | 71,00  | 77,58  | 82,73  | 86,97  | 88,22   |
| 27 maaseuduilla (campagne)    | 3,401                                  | 3,302  | 2,566  | 1,291  | 823  | 429   |
| 28 prosentteissa (% du total) | 34,12                                  | 29,00  | 22,42  | 17,27  | 13,03  | 11,78   |
| 29 yhteensä (total) . . .     | 9,968                                  | 11,387   | 11,446   | 7,474  | 6,315  | 3,641   |

\* Karkun säästöpankin säästöpankkikirjat, joiden talletusmäärä ei ole ilmoitettu ja joista tieto vanha.

kaan jaettuina, 31 p. Jouluk. 1885.

seutujen säästöpankkikirjojen välillä.)

31 décembre 1885.

(ivrets des villes et ceux de la campagne.)

| 8   | 9   | 10  | 11   | 12  | 13  | 14   |           |
|---|---|---|--|---|---|--|-----------|
| 0 m:kasta<br>aina<br>0 m:kaan.<br>2,000 à<br>,000 fr. | 5,000 m:kasta<br>aina<br>10,000 m:kaan.<br>De 5,000 à<br>10,000 fr. | Yli 10,000<br>m:kaa.<br>Au-dessus<br>10,000 fr. | Yhteensä<br>säästö-<br>pankki-<br>kirjoja.<br>Total. | Keski-<br>määrin.<br>Moyenne<br>des<br>livrets. | Säästöpankki-<br>kirjoja tuli<br>100 henkilölle.<br>Livrets sur<br>100 habitants. | Koko talletusmäärä,<br>jaettuna 100 henkilölle.<br>m:kaa.<br>Sur 100 habitants.<br>fr. |           |
|   |   |   |  | <i>fr. p.</i>                                   |   |  |           |
| 561   | —   | —   | 12,613   | 482: 87   | 21,1  | 10,223   | 1         |
| 31  | 11  | 2   | 2,548  | 223: 51   | 1,6   | 356  | 2         |
| 592   | 11  | 2   | 15,161   | 439: 56   | 6,9   | 3,046  | 3         |
| 752   | 200   | 79  | 13,356   | 635: 40   | 30,4  | 19,326   | 4         |
| 111   | 17  | 4   | 5,268 <sup>1</sup>                                   | 299: 54   | 1,6   | 490  | 5         |
| 863   | 217   | 83  | 18,624 <sup>1</sup>                                  | 539: 69   | 5,0   | 2,729  | 6         |
| 91  | 7   | 2   | 2,720  | 408: 46   | 13,3  | 5,448  | 7         |
| 16  | 3   | —   | 1,811  | 223: 17   | 0,8   | 186  | 8         |
| 107   | 10  | 2   | 4,531  | 334: 52   | 1,9   | 639  | 9         |
| 182   | 11  | —   | 5,187  | 456: 96   | 20,7  | 9,541  | 10        |
| 1   | —   | —   | 104  | 254: 46   | —   | 9  | 11        |
| 183   | 11  | —   | 5,291  | 452: 98   | 1,6   | 744  | 12        |
| 6   | 1   | —   | 780  | 241: 65   | 17,5  | 4,229  | 13        |
| 16  | —   | —   | 474  | 247: 35   | 0,3   | 70   | 14        |
| 22  | 1   | —   | 1,254  | 243: 80   | 0,7   | 178  | 15        |
| 1   | —   | —   | 784  | 157: 43   | 7,8   | 1,229  | 16        |
| 7   | 1   | —   | 490  | 161: 36   | 0,2   | 30   | 17        |
| 8   | 1   | —   | 1,274  | 158: 94   | 0,6   | 74   | 18        |
| 69  | —   | —   | 2,922  | 362: 32   | 15,1  | 5,472  | 19        |
| 17  | 2   | 3   | 639  | 486: 47   | 0,2   | 66   | 20        |
| 86  | 2   | 3   | 3,561  | 380: 30   | 0,9   | 337  | 21        |
| 25  | 1   | —   | 2,045  | 293: 75   | 12,1  | 3,552  | 22        |
| 2   | —   | —   | 722  | 155: 46   | 0,3   | 54   | 23        |
| 27  | 1   | —   | 2,767  | 257: 67   | 1,2   | 315  | 24        |
| <b>1,687</b>  | <b>220</b>  | <b>81</b>                                       | <b>40,407</b>  | <b>495: 69</b>                                  | <b>20,2</b>   | <b>10,041</b>  | <b>25</b> |
| <b>89,35</b>  | <b>86,61</b>  | <b>90,00</b>                                    | <b>77,02</b>   | <b>—</b>  | <b>—</b>  | <b>—</b>   | <b>26</b> |
| <b>201</b>  | <b>34</b>   | <b>9</b>  | <b>12,056<sup>1</sup></b>                            | <b>260: 33</b>                                  | <b>0,6</b>  | <b>157</b>   | <b>27</b> |
| <b>10,65</b>  | <b>13,39</b>  | <b>10,00</b>                                    | <b>22,98</b>   | <b>—</b>  | <b>—</b>  | <b>—</b>   | <b>28</b> |
| <b>1,888</b>  | <b>254</b>  | <b>90</b>                                       | <b>52,463<sup>1</sup></b>                            | <b>441: 61</b>                                  | <b>2,3</b>  | <b>1,051</b>   | <b>29</b> |

stämisen aljettua, on jätetty pois.

Taulu IV, b. Säästöpankkikirjain luku ja saamisien määrät vuonna  
Nombre des livrets et le montant

| Seutu.<br><i>Gouvernements<br/>et communes.</i> | Säästöpankkikirjoja<br><i>Nombre des livrets</i>                       |   |  |   | Palvelus- ja työväen<br>säästöpankkikirjat vuoden<br>lopussa.<br><i>Livrets appartenant à la<br/>classe ouvrière au 31 dé-<br/>cembre 1885:</i> |  |
|---|--|---|--|---|---|--|
|   | vuoden<br>alussa.<br><i>existant<br/>au 1.er<br/>janvier<br/>1885.</i> | vuoden<br>kuluessa<br>lisäksi<br>tulleita.<br><i>ouverts<br/>pendant<br/>l'année.</i> | vuoden<br>kuluessa<br>kuoletet-<br>tuja.<br><i>soldés<br/>pendant<br/>l'année.</i> | vuoden<br>lopussa.<br><i>restant au<br/>31 décem-<br/>bre 1885.</i> | luku.<br><i>nombre.</i>   | prosentissa<br>kaikista säästö-<br>pankkikirjoista.<br><i>en % du total<br/>des livrets.</i> |
|   |  |   |  |   |   |  |
| <b>Uudenmaan lääni.</b>                         |  |   |  |   |   |  |
| 1 Helsinki . . . . .                            | 6,470  | 1,800   | 1,184  | 7,086   | ? 2,834   | ? 40,0   |
| 2 Porvoo . . . . .                              | 3,044  | 203   | 280  | 2,967   | 1,486   | 50,1   |
| 3 Lovisa . . . . .                              | 2,190  | 231   | 244  | 2,177   | 628   | 28,8   |
| 4 Tammisaari . . . . .                          | 279  | 37  | 28   | 288   | 155   | 53,8   |
| 5 Hankoniemi . . . . .                          | 88   | 18  | 11   | 95  | 63  | 66,3   |
| 6 Tenhola . . . . .                             | 124  | 9   | 11   | 119   | 111   | 93,3   |
| 7 Bromarvi . . . . .                            | 199  | 13  | 19   | 193   | 136   | 70,3   |
| 8 Pohja . . . . .                               | 151  | 10  | 13   | 155   | 148   | 95,5   |
| 9 Karjalohja . . . . .                          | 48   | 7   | 10   | 45  | 18  | 40,0   |
| 10 Inkoo . . . . .                              | 86   | 18  | 5  | 104   | 104   | 100  |
| 11 Siuntio . . . . .                            | 81   | 10  | 13   | 78  | 54  | 69,2   |
| 12 Lohja . . . . .                              | 149  | 11  | 17   | 136   | 75  | 55,1   |
| 13 Nummi . . . . .                              | 59   | 4   | 3  | 61  | 25  | 41,0   |
| 14 Pusula . . . . .                             | 26   | 10  | 6  | 29  | 16  | 55,2   |
| 15 Wihti . . . . .                              | 140  | 18  | 10   | 149   | 94  | 63,1   |
| 16 Kirkkonummi . . . . .                        | 322  | 31  | 24   | 327   | n. 243  | 74,3   |
| 17 Espoo . . . . .                              | 86   | 3   | 8  | 87  | 76  | 87,4   |
| 18 Helsingin pitäjät . . . . .                  | 83   | 7   | 16   | 75  | 75  | 100  |
| 19 Nurmijärvi . . . . .                         | 83   | 14  | 2  | 96  | 36  | 37,5   |
| 20 Tuusula . . . . .                            | 358  | 12  | 16   | 354   | n. 200  | 56,5   |
| 21 Mäntsälä . . . . .                           | 164  | 20  | 14   | 170   | 100   | 58,8   |
| 22 Iitti . . . . .                              | 220  | 12  | 16   | 232   | 62  | 26,7   |
| 23 Orimattila . . . . .                         | 136  | 11  | 9  | 138   | 48  | 34,8   |
| 24 Summa  | 14,586   | 2,509   | 1,959  | 15,161  | ? 6,787   | ? 44,8   |
| 25 Joista kaupungeissa                          | 12,071   | 2,289   | 1,747  | 12,613  | ? 5,166   | ? 41,0   |
| 26 „ maaseuduilla                               | 2,515  | 220   | 212  | 2,548   | 1,621   | 63,6   |

1885; palvelus- ja työväen säästöpankkikirjain luku.

des dépôts à la fin de l'année 1885.

| Vuoden lopussa olleet säästöpankkikirjat, talletusmäärän mukaan jaettuina:<br><i>Nombre des dépôts de (francs):</i> |  |  |  |  |  |  |  |   |   |        | Säästö-<br>pankin<br>koko talle-<br>tusmäärä<br>jaettuna<br>100 hen-<br>kilölle.<br>m:kaa.<br><i>Sur 100<br/>habitants,<br/>fr.</i> |
|---|--|--|--|--|--|--|--|---|---|--------|---|
| Alla 20 markkaa.<br><i>Au-dessous de<br/>20 francs.</i>   | 20 markasta<br>100 markkaan.<br><i>De 20 à 100 fr.</i> | 100 markasta<br>250 markkaan.<br><i>De 100 à 250 fr.</i> | 250 markasta<br>500 markkaan.<br><i>De 250 à 500 fr.</i> | 500 markasta<br>1,000 markkaan.<br><i>De 500 à 1,000 fr.</i> | 1,000 markasta<br>2,000 markkaan.<br><i>De 1,000 à 2,000 fr.</i> | 2,000 markasta<br>5,000 markkaan.<br><i>De 2,000 à 5,000 fr.</i> | 5,000 markasta<br>10,000 markkaan.<br><i>De 5,000 à 10,000 fr.</i> | Yli 10,000 markkaa.<br><i>Au-dessus de<br/>10,000 fr.</i> | Keskimmäin.<br><i>Moyenne des tiers</i> |        |   |
| 8   | 9  | 10   | 11   | 12   | 13   | 14   | 15   | 16  | 17                                      | 18     |   |
| 735   | 1,488  | 1,654  | 1,112  | 1,158  | 651  | 288  | —  | —   | 461: 01                                 | 6,382  |   |
| 360   | 553  | 626  | 468  | 399  | 355  | 206  | —  | —   | 581: 77                                 | 45,044 |   |
| 82  | 291  | 568  | 632  | 384  | 161  | 59   | —  | —   | 452: 23                                 | 54,004 |   |
| 43  | 76   | 72   | 43   | 36   | 13   | 5  | —  | —   | 296: 47                                 | 5,113  |   |
| 24  | 25   | 25   | 4  | 11   | 3  | 3  | —  | —   | 292: 76                                 | 2,611  |   |
| 21  | 51   | 37   | 10   | —  | —  | —  | —  | —   | 101: 59                                 | 328    |   |
| 48  | 75   | 35   | 19   | 9  | 6  | 1  | —  | —   | 164: 51                                 | 1,179  |   |
| 53  | 47   | 40   | 6  | 7  | 2  | —  | —  | —   | 129: 64                                 | 558    |   |
| 18  | 7  | 12   | 3  | 2  | 2  | 1  | —  | —   | 179: 47                                 | 440    |   |
| 46  | 35   | 14   | 6  | 3  | —  | —  | —  | —   | 79: 55                                  | 256    |   |
| 23  | 29   | 15   | 6  | 4  | 1  | —  | —  | —   | 136: 85                                 | 283    |   |
| 46  | 48   | 29   | 11   | 2  | —  | —  | —  | —   | 84: 56                                  | 265    |   |
| 28  | 19   | 4  | 5  | 2  | 3  | —  | —  | —   | 222: 39                                 | 467    |   |
| 9   | 7  | 6  | 4  | 2  | 1  | —  | —  | —   | 159: 13                                 | 155    |   |
| 43  | 54   | 22   | 15   | 7  | 5  | 3  | —  | —   | 189: 08                                 | 439    |   |
| 73  | 87   | 62   | 33   | 27   | 19   | 17   | 9  | —   | 403: 83                                 | 2,522  |   |
| 15  | 18   | 27   | 11   | 8  | 5  | 3  | —  | —   | 381: 60                                 | 520    |   |
| 1   | 21   | 37   | 11   | 5  | —  | —  | —  | —   | 180: 17                                 | 160    |   |
| 11  | 28   | 27   | 20   | 6  | 4  | —  | —  | —   | 211: 67                                 | 282    |   |
| 206   | 87   | 35   | 17   | 8  | 1  | —  | —  | —   | 66: 31                                  | 477    |   |
| 34  | 62   | 37   | 14   | 12   | 8  | 2  | 1  | —   | 265: 61                                 | 623    |   |
| 87  | 75   | 38   | 18   | 9  | 4  | —  | 1  | —   | 147: 41                                 | 361    |   |
| 34  | 35   | 28   | 14   | 17   | 4  | 4  | —  | 2   | 882: 58                                 | 1,468  |   |
| 2,040   | 3,218  | 3,450  | 2,482  | 2,118  | 1,248  | 592  | 11   | 2   | 439: 56                                 | 3,046  |   |
| 1,244   | 2,433  | 2,945  | 2,259  | 1,988  | 1,183  | 561  | —  | —   | 482: 87                                 | 10,223 |   |
| 796   | 785  | 505  | 223  | 130  | 65   | 31   | 11   | 2   | 223: 51                                 | 356    |   |

Taulu IV, b. Säästöpankkikirjain luku ja saamsien määrät vuonna  
Nombre des livrets et le montant

| Seutu.<br><i>Gouvernements<br/>et communes.</i> | Säästöpankkikirjoja<br><i>Nombre des livrets</i>                                 |   |  |   | Palvelus- ja työvään<br>säästöpankkikirjat vuoden<br>lopussa:<br><i>Livrets appartenant à la<br/>classe ouvrière au 31 dé-<br/>cembre 1885:</i> |  |
|---|--|---|--|---|---|--|
|   | vuoden<br>alussa.<br><i>existant<br/>au 1<sup>er</sup><br/>janvier<br/>1885.</i> | vuoden<br>kuluessa<br>lisäksi<br>tulleita.<br><i>ouverts<br/>pendant<br/>l'année.</i> | vuoden<br>kuluessa<br>kuoletet-<br>tuja.<br><i>soldés<br/>pendant<br/>l'année.</i> | vuoden<br>lopussa.<br><i>restant au<br/>31 décem-<br/>bre 1885.</i> | luku.<br><i>nombre.</i>   | prosentissa<br>kaikista säästö-<br>pankkikirjoista.<br><i>en % du total<br/>des livrets.</i> |
| 1   | 2  | 3   | 4  | 5   | 6   | 7  |
| <b>Turun ja Porin lääni.</b>                    |  |   |  |   |   |  |
| 1 Turku . . . . .                               | 10,875   | 1,445   | 748  | 11,572  | 7,066   | 61,1   |
| 2 Pori . . . . .                                | 478  | 101   | 68   | 507   | 222   | 43,8   |
| 3 Rauma . . . . .                               | 750  | 98  | 82   | 756   | 370   | 48,9   |
| 4 Usikaupunki . . .                             | 486  | 66  | 31   | 521   | 240   | 46,1   |
| 5 Salo . . . . .                                | 927  | 80  | 108  | 899   | 497   | 55,3   |
| 6 Ikalinen . . . . .                            | 95   | 10  | 12   | 93  | 40  | 43,0   |
| 7 Ahvenanmaa . . .                              | 302  | 134   | 29   | 407   | 97  | 23,8   |
| 8 Taivassalo . . . .                            | 187  | 40  | 16   | 211   | 78  | 37,0   |
| 9 Wehmaa . . . . .                              | 121  | 14  | 7  | 128   | 110   | 85,9   |
| 10 Lappi . . . . .                              | 130  | 19  | 11   | 140   | 79  | 56,4   |
| 11 Paimio . . . . .                             | 261  | 8   | 26   | 243   | 204   | 84,0   |
| 12 Orihpää . . . . .                            | 464  | 38  | 16   | 470   | 151   | 32,1   |
| 13 Piikkiö . . . . .                            | 61   | 3   | 4  | 60  | ? 30  | ? 50,0   |
| 14 Kemiö . . . . .                              | 224  | 23  | 10   | 237   | 123   | 51,9   |
| 15 Westanfjärdi . . .                           | 138  | 14  | 8  | 144   | 94  | 65,3   |
| 16 Pernio . . . . .                             | 1,097  | 121   | 116  | 1,095   | 450   | 41,1   |
| 17 Finbyy . . . . .                             | 125  | 6   | 7  | 124   | 98  | 79,0   |
| 18 Marttila . . . . .                           | 162  | 18  | 16   | 166   | 52  | 31,3   |
| 19 Huittinen . . . . .                          | 80   | 11  | 10   | 80  | 40  | 50,0   |
| 20 Kokemäki . . . . .                           | 200  | 19  | 14   | 205   | 143   | 69,8   |
| 21 Eura-Kiukainen . .                           | 254  | 42  | 24   | 272   | 181   | 66,5   |
| 22 Siikainen . . . . .                          | 18   | 1   | —  | 20  | 7   | 35,0   |
| 23 Tyrvää . . . . .                             | 141  | 13  | 19   | 123   | 52  | 42,3   |
| 24 Karkku . . . . .                             | 56   | 2   | 2  | 56  | 46  | 82,1   |
| 25 Hämeenkyrö . . . .                           | 127  | 17  | 15   | 129   | 81  | 62,8   |
| 26 Kankaanpää . . . .                           | 18   | 5   | 2  | 21  | 1   | 4,8  |
| 27 Summa  | 17,777   | 2,348   | 1,401  | 18,679  | ? 10,552  | ? 56,5   |
| 28 Joista kaupungeissa                          | 12,589   | 1,710   | 929  | 13,356  | 7,898   | 59,1   |
| 29 „ maaseudulla                                | 5,188  | 638   | 472  | 5,323   | ? 2,654   | ? 49,9   |

1885; palvelus- ja työväen säästöpankkikirjain luku.  
des dépôts à la fin de l'année 1885.

| Vuoden lopussa olleet säästöpankkikirjat, talletusmäärän mukaan jaettuina:<br><i>Nombre des dépôts de (francs):</i> |  |  |  |  |  |  |  |   |   | Säästö-<br>pankin<br>koko talle-<br>tusmäärä<br>jaettuna<br>100 hen-<br>kilölle.<br>m:kaa.<br><i>Sur 100<br/>habitants.<br/>fr.</i> |    |
|---|--|--|--|--|--|--|--|---|---|---|----|
| Yli 10,000 markkaa.<br><i>Au-dessus de<br/>10,000 fr.</i>   | 5,000 markasta<br>10,000 markkaan.<br><i>De 5,000 à 10,000 fr.</i> | 2,000 markasta<br>5,000 markkaan.<br><i>De 2,000 à 5,000 fr.</i> | 1,000 markasta<br>2,000 markkaan.<br><i>De 1,000 à 2,000 fr.</i> | 500 markasta<br>1,000 markkaan.<br><i>De 500 à 1,000 fr.</i> | 250 markasta<br>500 markkaan.<br><i>De 250 à 500 fr.</i> | 100 markasta<br>250 markkaan.<br><i>De 100 à 250 fr.</i> | 20 markasta<br>100 markkaan.<br><i>De 20 à 100 fr.</i> | Alla 20 markkaa.<br><i>Au-dessous de<br/>20 francs.</i> | Keskimäärin.<br><i>Moyenne des livrets.</i> |   |    |
| 79  | 189  | 678  | 881  | 1,260  | 1,293  | 1,874  | 2,019  | 3,299   | 659: 70                                     | 29,456  | 1  |
| —   | 5  | 15   | 33   | 70   | 73   | 128  | 126  | 57  | 432: 14                                     | 2,319   | 2  |
| —   | 6  | 44   | 79   | 108  | 119  | 200  | 130  | 70  | 578: 76                                     | 11,909  | 3  |
| —   | —  | 15   | 39   | 65   | 77   | 103  | 106  | 116   | 375: 81                                     | 5,183   | 4  |
| —   | 5  | 32   | 62   | 95   | 123  | 185  | 236  | 161   | 425: 87                                     | 2,858   | 5  |
| —   | —  | —  | 6  | 2  | 8  | 30   | 28   | 19  | 197: 65                                     | 213   | 6  |
| —   | —  | —  | —  | 17   | 94   | 198  | 68   | 30  | 207: 89                                     | 403   | 7  |
| —   | 1  | 1  | 7  | 18   | 35   | 49   | 70   | 30  | 258: 53                                     | 2,012   | 8  |
| —   | —  | 1  | 2  | 5  | 10   | 26   | 35   | 49  | 162: 95                                     | 642   | 9  |
| —   | —  | 4  | 4  | 21   | 17   | 31   | 39   | 24  | 347: 06                                     | 1,723   | 10 |
| —   | —  | 1  | —  | 1  | 11   | 15   | 54   | 161   | 53: 88                                      | 345   | 11 |
| —   | 3  | 17   | 34   | 46   | 76   | 112  | 109  | 73  | 398: 51                                     | 1,401   | 12 |
| —   | —  | —  | —  | —  | 2  | 4  | 13   | 41  | 36: 20                                      | 93  | 13 |
| —   | —  | 3  | 7  | 18   | 26   | 38   | 66   | 79  | 205: 57                                     | 976   | 14 |
| —   | —  | 5  | 6  | 5  | 16   | 23   | 56   | 33  | 262: 16                                     | 2,534   | 15 |
| —   | 8  | 27   | 44   | 104  | 95   | 154  | 208  | 451   | 349: 83                                     | 6,965   | 16 |
| —   | —  | 7  | 5  | 6  | 11   | 19   | 23   | 53  | 263: 71                                     | 2,364   | 17 |
| —   | —  | 4  | 7  | 7  | 14   | 37   | 60   | 35  | 248: 91                                     | 1,233   | 18 |
| —   | —  | —  | 2  | 8  | 7  | 11   | 32   | 16  | 329: 00                                     | 329   | 19 |
| —   | —  | 2  | 4  | 24   | 23   | 40   | 25   | 83  | 297: 68                                     | 934   | 20 |
| —   | —  | 5  | 21   | 28   | 42   | 78   | 68   | 30  | 326: 72                                     | 1,481   | 21 |
| —   | —  | —  | —  | 1  | 1  | 3  | 3  | 12  | 43: 26                                      | 23  | 22 |
| —   | —  | —  | 3  | 9  | 10   | 23   | 36   | 43  | 159: 39                                     | 284   | 23 |
| —   | —  | —  | —  | —  | —  | —  | —  | ?   | 126: 08                                     | 256   | 24 |
| —   | —  | —  | 4  | 13   | 20   | 41   | 31   | 20  | 233: 20                                     | 431   | 25 |
| —   | —  | —  | 1  | —  | 6  | 3  | 6  | 5   | 222: 17                                     | 72  | 26 |
| 83  | 217  | 863  | 1,259  | 1,931  | 2,209  | 3,425  | 3,647  | 4,990   | 539: 69                                     | 2,729   | 27 |
| 79  | 200  | 752  | 1,032  | 1,503  | 1,562  | 2,305  | 2,381  | 3,542   | 635: 40                                     | 19,326  | 28 |
| 4   | 17   | 111  | 227  | 428  | 647  | 1,120  | 1,266  | 1,448   | 299: 54                                     | 490   | 29 |



Taulu IV, b. Säästöpankkikirjain luku ja saamisien määrät vuonna  
Nombre des livrets et le montant

| Seutu.<br><i>Gouvernements<br/>et communes.</i> | Säästöpankkikirjoja<br><i>Nombre des livrets</i>                                 |   |  |   | Palvelus- ja työväen<br>säästöpankkikirjat vuoden<br>lopussa.<br><i>Livrets appartenant à la<br/>classe ouvrière au 31 dé-<br/>cembre 1885:</i> |  |
|---|--|---|--|---|---|--|
|   | vuoden<br>alussa.<br><i>existant<br/>au 1<sup>er</sup><br/>janvier<br/>1885.</i> | vuoden<br>kuluessa<br>lisäksi<br>tulleita.<br><i>ouverts<br/>pendant<br/>l'année.</i> | vuoden<br>kuluessa<br>kuoletet-<br>tuja.<br><i>soldés<br/>pendant<br/>l'année.</i> | vuoden<br>lopussa.<br><i>restant au<br/>31 décem-<br/>bre 1885.</i> | luku.<br><i>nombre.</i>   | prosentteissa<br>kalkista säästö-<br>pankkikirjoista.<br><i>en % du total<br/>des livrets.</i> |
| 1   | 2  | 3   | 4  | 5   | 6   | 7  |
| <b>Hämeen lääni.</b>                            |  |   |  |   |   |  |
| 1 Hämeenlinna . . . . .                         | 1,018  | 166   | 91   | 1,093   | 515   | 47,1   |
| 2 Tampere . . . . .                             | 1,520  | 341   | 234  | 1,627   | ? 814   | ? 50,0   |
| 3 Tammela . . . . .                             | 216  | 67  | 7  | 276   | 135   | 48,9   |
| 4 Somero . . . . .                              | 144  | 2   | 7  | 124   | 40  | 32,3   |
| 5 Somerniemi . . . . .                          | 31   | 1   | —  | 32  | 5   | 15,6   |
| 6 Renko . . . . .                               | 12   | 5   | 7  | 31  | 8   | 25,8   |
| 7 Janakkala . . . . .                           | 134  | 12  | 14   | 126   | 80  | 63,5   |
| 8 Hausjärvi . . . . .                           | 22   | 2   | 3  | 21  | 13  | 61,9   |
| 9 Sääksmäki . . . . .                           | 73   | 6   | 3  | 77  | 49  | 63,6   |
| 10 Akaa-Kylmäkoski . . . . .                    | 45   | 3   | 8  | 38  | 25  | 65,8   |
| 11 Urjala . . . . .                             | 319  | 36  | 20   | 260   | 214   | 82,3   |
| 12 Loppi . . . . .                              | 129  | 19  | 10   | 138   | 62  | 44,9   |
| 13 Lempäälä . . . . .                           | 73   | 9   | 4  | 74  | 33  | 44,6   |
| 14 Teisko . . . . .                             | 40   | 15  | 1  | 55  | 9   | 16,4   |
| 15 Ruovesi . . . . .                            | 173  | 20  | 8  | 186   | 81  | 43,5   |
| 16 Kuru . . . . .                               | 71   | 27  | 11   | 87  | 62  | 71,3   |
| 17 Hollola-Kärkölä . . . . .                    | 109  | 7   | 14   | 102   | 50  | 49,0   |
| 18 Nastola . . . . .                            | 46   | 25  | 8  | 60  | 39  | 65,0   |
| 19 Lampi . . . . .                              | 53   | 12  | 4  | 66  | 34  | 51,5   |
| 20 Jämsä . . . . .                              | 55   | 12  | 8  | 58  | 45  | 77,6   |
| 21 Summa  | 4,283  | 787   | 462  | 4,531   | ? 2,313   | ? 51,0   |
| 22 Joista kaupungeissa                          | 2,538  | 507   | 325  | 2,720   | ? 1,329   | ? 48,9   |
| 23 „ maaseuduilla                               | 1,745  | 280   | 137  | 1,811   | 984   | 54,3   |
| <b>Wiipurin lääni.</b>                          |  |   |  |   |   |  |
| 24 Wiipuri . . . . .                            | 3,489  | 621   | 480  | 3,630   | 1,534   | 42,3   |
| 25 Hamina . . . . .                             | 849  | 61  | 95   | 815   | 476   | 58,4   |
| 26 Lappeenranta . . . . .                       | 770 <sup>1</sup>   | 42  | 11   | 309   | 142   | 46,0   |
| 27 Siirretään                                   | 5,108  | 724   | 586  | 4,754   | 2,152   | —  |

<sup>1</sup> Tämä sekä vastaavat tiedot vuosilta 1882—83 (siv. 33), otettuna kuvernöörien kertomuksista.

**85; palvelus- ja työväen säästöpankkikirjain luku.**  
**s dépôts à la fin de l'année 1885.**

| Vuoden lopussa olleet säästöpankkikirjat, talletusmäärän mukaan jaettuina:<br><i>Nombre des dépôts de (francs):</i> |  |  |  |  |  |  |  |   |   | Säästö-<br>pankin<br>koko talle-<br>tusmäärä<br>jaettuna<br>100 hen-<br>kilille.<br>m:kaa.<br><i>Sur 100<br/>habitants.<br/>fr.</i> |    |
|---|--|--|--|--|--|--|--|---|---|---|----|
| Yh 10,000 markkaa.<br><i>Av-dessus de<br/>10,000 fr.</i>  | 5,000 markasta<br>10,000 markkaan.<br><i>De 5,000 à 10,000 fr.</i> | 2,000 markasta<br>5,000 markkaan.<br><i>De 2,000 à 5,000 fr.</i> | 1,000 markasta<br>2,000 markkaan.<br><i>De 1,000 à 2,000 fr.</i> | 500 markasta<br>1,000 markkaan.<br><i>De 500 à 1,000 fr.</i> | 250 markasta<br>500 markkaan.<br><i>De 250 à 500 fr.</i> | 100 markasta<br>250 markkaan.<br><i>De 100 à 250 fr.</i> | 20 markasta<br>100 markkaan.<br><i>De 20 à 100 fr.</i> | Alla 20 markkaa.<br><i>Av-dessous de<br/>20 fr.</i> | Keskimäärin.<br><i>Moyenne des tiers.</i> |   |    |
| 16  | 15   | 14   | 13   | 12   | 11   | 10   | 9  | 8   | 17  | 18  |    |
| 2   | 6  | 59   | 113  | 149  | 179  | 277  | 207  | 101   | 553: 43                                   | 14,090  | 1  |
| —   | 1  | 32   | 82   | 185  | 263  | 491  | 385  | 188   | 311: 06                                   | 3,144   | 2  |
| —   | —  | —  | 6  | 11   | 10   | 25   | 33   | 191   | 87: 81                                    | 215   | 3  |
| —   | —  | 4  | 3  | 15   | 19   | 26   | 32   | 25  | 306: 17                                   | 573   | 4  |
| —   | —  | —  | 1  | 2  | 1  | 1  | 3  | 24  | 104: 57                                   | 219   | 5  |
| —   | —  | 2  | 2  | 4  | 7  | 11   | 2  | 3   | 485: 36                                   | 589   | 6  |
| —   | 1  | 1  | 4  | 6  | 7  | 23   | 55   | 30  | 193: 12                                   | 400   | 7  |
| —   | —  | —  | 1  | 1  | 4  | 4  | 4  | 4   | 414: 13                                   | 131   | 8  |
| —   | —  | —  | 3  | 13   | 9  | 27   | 12   | 13  | 255: 82                                   | 389   | 9  |
| 1   | —  | —  | 2  | 3  | 8  | 16   | 8  | —   | 428: 55                                   | 412   | 10 |
| —   | —  | 1  | 8  | 26   | 35   | 62   | 85   | 43  | 212: 81                                   | 679   | 11 |
| —   | —  | 2  | 6  | 11   | 24   | 47   | 30   | 18  | 316: 13                                   | 751   | 12 |
| —   | —  | 1  | 1  | 9  | 12   | 25   | 14   | 12  | 235: 75                                   | 453   | 13 |
| —   | 1  | —  | 3  | —  | —  | 11   | 2  | 38  | 289: 49                                   | 412   | 14 |
| —   | 1  | —  | —  | 6  | 3  | 59   | 76   | 41  | 119: 11                                   | 209   | 15 |
| —   | —  | —  | 2  | 8  | 18   | 28   | 16   | 15  | 228: 00                                   | 551   | 16 |
| —   | —  | 2  | 9  | 14   | 21   | 18   | 29   | 9   | 377: 57                                   | 331   | 17 |
| —   | —  | 1  | 1  | 5  | 7  | 6  | 23   | 17  | 178: 75                                   | 143   | 18 |
| —   | —  | 2  | 2  | 7  | 5  | 17   | 19   | 14  | 254: 92                                   | 251   | 19 |
| —   | —  | —  | 3  | 7  | 7  | 17   | 21   | 3   | 252: 35                                   | 139   | 20 |
| 2   | 10   | 107  | 255  | 482  | 639  | 1,191  | 1,056  | 789   | 334: 52                                   | 639   | 21 |
| 2   | 7  | 91   | 195  | 334  | 442  | 768  | 592  | 289   | 408: 46                                   | 5,448   | 22 |
| —   | 3  | 16   | 60   | 148  | 197  | 423  | 464  | 500   | 223: 17                                   | 186   | 23 |
| —   | 11   | 149  | 375  | 703  | 571  | 837  | 665  | 319   | 505: 48                                   | 11,285  | 24 |
| —   | —  | 20   | 62   | 114  | 209  | 225  | 128  | 57  | 396: 45                                   | 13,440  | 25 |
| —   | —  | 10   | 10   | 46   | 79   | 85   | 63   | 16  | 382: 82                                   | 7,998   | 26 |
| —   | 11   | 179  | 447  | 863  | 859  | 1,147  | 856  | 392   | —   | —   | 27 |

Väät ole oikeat. Numero 309 vuodelta 1885 osoittaa todellisen suhteen.

Taulu IV, b. Säästöpankkikirjain luku ja saamisien määrät vuonna  
Nombre des livrets et le montant

|    | Seutu.<br><i>Gouvernements<br/>et communes.</i> | Säästöpankkikirjoja<br><i>Nombre des livrets</i>                                 |   |  |   | Palvelus- ja työväen<br>säästöpankkikirjat vuoden<br>lopussa:<br><i>Livrets appartenant à la<br/>classe ouvrière au 31 dé-<br/>cembre 1885:</i> |   |
|----|---|--|---|--|---|---|---|
|    |   | vuoden<br>alussa.<br><i>existant<br/>au 1<sup>er</sup><br/>janvier<br/>1885.</i> | vuoden<br>kuluessa<br>lisäksi<br>tulleita.<br><i>ouverts<br/>pendant<br/>l'année.</i> | vuoden<br>kuluessa<br>kuoletet-<br>tuja.<br><i>soldés<br/>pendant<br/>l'année.</i> | vuoden<br>lopussa.<br><i>restant au<br/>31 décem-<br/>bre 1885.</i> | luku.<br><i>nombre.</i>   | prosentissa   |
|    |   |  |   |  |   |   | kaikista säästö-<br>pankkikirjoista.<br><i>en % du total<br/>des livrets.</i> |
|    |   | 2  | 3   | 4  | 5   | 6   | 7   |
| 1  | Siirto  | 5,108  | 724   | 586  | 4,754   | 2,152   | —   |
| 2  | Sortavala . . . . .                             | 243  | 35  | 35   | 243   | 110   | 45,3  |
| 3  | Kotka . . . . .                                 | 157  | 63  | 30   | 190   | 179   | 94,2  |
| 4  | Wirolahti . . . . .                             | 74   | 20  | 6  | 71  | 37  | 52,1  |
| 5  | Uusikirkko . . . . .                            | 28   | 9   | 5  | 33  | 5   | 15,2  |
| 6  | Summa   | 5,610  | 851   | 662  | 5,291   | 2,483   | 46,9  |
| 7  | Joista kaupungeissa                             | 5,508  | 822   | 651  | 5,187   | 2,441   | 47,1  |
| 8  | „ maaseuduilla                                  | 102  | 29  | 11   | 104   | 42  | 40,4  |
|    | <b>Mikkelin lääni.</b>                          |  |   |  |   |   |   |
| 9  | Mikkeli . . . . .                               | 560  | 75  | 73   | 512   | 223   | 43,6  |
| 10 | Heinola . . . . .                               | 68   | 32  | 14   | 87  | 37  | 42,5  |
| 11 | Savonlinna . . . . .                            | 199  | 55  | 53   | 181   | 126   | 69,6  |
| 12 | Sysmä . . . . .                                 | 153  | 34  | 19   | 168   | 79  | 47,2  |
| 13 | Kangasniemi . . . . .                           | 8  | —   | —  | 8   | —   | —   |
| 14 | Mäntyharju . . . . .                            | 38   | —   | 2  | 33  | 17  | 51,5  |
| 15 | Hirvensalmi . . . . .                           | 5  | —   | —  | 5   | 4   | 80,0  |
| 16 | Pieksämäki . . . . .                            | 38   | 13  | 2  | 43  | 25  | 58,1  |
| 17 | Joroinen . . . . .                              | 123  | 14  | 8  | 129   | 129   | 100   |
| 18 | Rantasalmi . . . . .                            | 85   | 6   | 4  | 70  | 22  | 31,4  |
| 19 | Heinävesi . . . . .                             | 9  | ?   | ?  | 18  | 11  | 61,1  |
| 20 | Summa   | 1,286  | (?) 229   | (?) 175  | 1,254   | 673   | 53,7  |
| 21 | Joista kaupungeissa                             | 827  | 162   | 140  | 780   | 386   | 49,5  |
| 22 | „ maaseuduilla                                  | 459  | (?) 67  | (?) 35   | 474   | 287   | 60,5  |
|    | <b>Kuopion lääni.</b>                           |  |   |  |   |   |   |
| 23 | Kuopio . . . . .                                | 646  | 100   | 75   | 672   | 423   | 62,9  |
| 24 | Joensuu . . . . .                               | 105  | 29  | 22   | 112   | 46  | 41,1  |
| 25 | Sii rretään                                     | 751  | 129   | 97   | 784   | 469   | —   |

## 885; palvelus- ja työväen säästöpankkikirjain luku.

les dépôts à la fin de l'année 1885.

| Vuoden lopussa olleet säästöpankkikirjat, talletusmäärän mukaan jaettuina:<br><i>Nombre des dépôts de (francs):</i> |  |  |  |  |  |  |  |   |   | Säästö-<br>pankin<br>koko talle-<br>tusmäärä<br>jaettuna<br>100 hen-<br>kilölle.<br>m:kaa.<br><i>Sur 100<br/>habitants.<br/>fr.</i> |    |
|---|--|--|--|--|--|--|--|---|---|---|----|
| Alle 20 markkaa.<br><i>Au-dessous de<br/>20 francs.</i>   | 20 markasta<br>100 markkaan.<br><i>De 20 à 100 fr.</i> | 100 markasta<br>250 markkaan.<br><i>De 100 à 250 fr.</i> | 250 markasta<br>500 markkaan.<br><i>De 250 à 500 fr.</i> | 500 markasta<br>1,000 markkaan.<br><i>De 500 à 1,000 fr.</i> | 1,000 markasta<br>2,000 markkaan.<br><i>De 1,000 à 2,000 fr.</i> | 2,000 markasta<br>5,000 markkaan.<br><i>De 2,000 à 5,000 fr.</i> | 5,000 markasta<br>10,000 markkaan.<br><i>De 5,000 à 10,000 fr.</i> | Yli 10,000 markkaa.<br><i>Au-dessus de<br/>10,000 fr.</i> | Keskimäärin.<br><i>Moyenne des livrets.</i> |   |    |
| 392   | 856  | 1,147  | 859  | 863  | 447  | 179  | 11   | —   | —   | —   | 1  |
| 45  | 70   | 60   | 30   | 25   | 10   | 3  | —  | —   | 257: 47                                     | 5,677   | 2  |
| 38  | 44   | 64   | 28   | 16   | —  | —  | —  | —   | 166: 59                                     | 1,317   | 3  |
| —   | 17   | 29   | 11   | 5  | 8  | 1  | —  | —   | 349: 15                                     | 247   | 4  |
| 8   | 20   | 4  | 1  | —  | —  | —  | —  | —   | 50: 74                                      | 16  | 5  |
| 483   | 1,007  | 1,304  | 929  | 909  | 465  | 183  | 11   | —   | 452: 98                                     | 744   | 6  |
| 475   | 970  | 1,271  | 917  | 904  | 457  | 182  | 11   | —   | 456: 96                                     | 9,541   | 7  |
| 8   | 37   | 33   | 12   | 5  | 8  | 1  | —  | —   | 254: 46                                     | 9   | 8  |
| 83  | 147  | 148  | 71   | 51   | 10   | 2  | —  | —   | 220: 84                                     | 6,135   | 9  |
| 9   | 22   | 26   | 16   | 8  | 6  | —  | —  | —   | 264: 24                                     | 1,938   | 10 |
| 24  | 68   | 43   | 23   | 13   | 5  | 4  | 1  | —   | 289: 68                                     | 3,672   | 11 |
| 35  | 35   | 51   | 12   | 13   | 10   | 12   | —  | —   | 422: 33                                     | 783   | 12 |
| —   | 5  | 2  | 1  | —  | —  | —  | —  | —   | 40: 28                                      | 3   | 13 |
| 20  | 10   | 2  | 1  | —  | —  | —  | —  | —   | 31: 80                                      | 8   | 14 |
| 2   | 3  | —  | —  | —  | —  | —  | —  | —   | 43: 57                                      | 3   | 15 |
| 7   | 14   | 12   | 4  | 3  | 2  | 1  | —  | —   | 287: 19                                     | 104   | 16 |
| 27  | 58   | 29   | 9  | 5  | 1  | —  | —  | —   | 124: 80                                     | 210   | 17 |
| 18  | 31   | 11   | 4  | 1  | 2  | 3  | —  | —   | 217: 29                                     | 159   | 18 |
| 2   | 13   | 3  | —  | —  | —  | —  | —  | —   | 58: 00                                      | 13  | 19 |
| 227   | 406  | 327  | 141  | 94   | 36   | 22   | 1  | —   | 243: 80                                     | 178   | 20 |
| 116   | 237  | 217  | 110  | 72   | 21   | 6  | 1  | —   | 241: 65                                     | 4,229   | 21 |
| 111   | 169  | 110  | 31   | 22   | 15   | 16   | —  | —   | 247: 35                                     | 70  | 22 |
| 193   | 218  | 129  | 79   | 45   | 8  | —  | —  | —   | 145: 59                                     | 1,109   | 23 |
| 15  | 48   | 23   | 10   | 10   | 5  | 1  | —  | —   | 228: 44                                     | 1,153   | 24 |
| 208   | 266  | 152  | 89   | 55   | 13   | 1  | —  | —   | —   | —   | 25 |

Taulu IV, b. Säästöpankkikirjain luku ja saamisien määrät vuonna  
Nombre des livrets et le montant

|    | Seutu.<br><i>Gouvernements<br/>et communes.</i> | Säästöpankkikirjoja<br><i>Nombre des livrets</i>                                 |   |  |   | Palvelus- ja työväen<br>säästöpankkikirjat vuoden<br>lopussa:<br><i>Livrets appartenant à la<br/>classe ouvrière au 31 dé-<br/>cembre 1885:</i> |  |
|----|---|--|---|--|---|---|--|
|    |   | vuoden<br>alussa.<br><i>existant<br/>au 1<sup>er</sup><br/>janvier<br/>1885.</i> | vuoden<br>kuluessa<br>lisäksi<br>tulleita.<br><i>ouverts<br/>pendant<br/>l'année.</i> | vuoden<br>kuluessa<br>kuloitet-<br>tuja.<br><i>soldés<br/>pendant<br/>l'année.</i> | vuoden<br>lopussa.<br><i>restant au<br/>31 décem-<br/>bre 1885.</i> | luku.<br><i>nombre.</i>   | prosentissa<br>kaikista säästö-<br>pankkikirjoista.<br><i>en % du total<br/>des livrets.</i> |
|    | 1   | 2  | 3   | 4  | 5   | 6   | 7  |
| 1  | Siirto  | 751  | 129   | 97   | 784   | 469   | —  |
| 2  | Iisalmi . . . . .                               | 75   | 34  | 7  | 102   | 50  | 49,0   |
| 3  | Kiuruvesi . . . . .                             | 13   | 4   | 1  | 16  | 9   | 56,3   |
| 4  | Leppävirta . . . . .                            | 140  | 14  | 21   | 133   | 55  | 41,4   |
| 5  | Tohmajärvi . . . . .                            | 166  | 8   | 26   | 148   | 77  | 52,0   |
| 6  | Kihtelysvaara . . . . .                         | 4  | —   | —  | 3   | 1   | 33,3   |
| 7  | Pielisjärvi . . . . .                           | 24   | 1   | 4  | 25  | 3   | 12,0   |
| 8  | Juuka . . . . .                                 | 3  | —   | 1  | 2   | —   | —  |
| 9  | Nurmes . . . . .                                | 69   | 7   | 15   | 61  | 27  | 44,3   |
| 10 | Summa   | 1,245  | 197   | 172  | 1,274   | 691   | 54,2   |
| 11 | Joista kaupungeissa                             | 751  | 129   | 97   | 784   | 469   | 59,8   |
| 12 | „ maaseuduilla                                  | 494  | 68  | 75   | 490   | 222   | 45,3   |
|    | <b>Waasan lääni.</b>                            |  |   |  |   |   |  |
| 13 | Waasa . . . . .                                 | 1,162  | 181   | 96   | 1,247   | 825   | 66,2   |
| 14 | Kristiinan k. . . . .                           | 276  | 58  | 40   | 289   | 210   | 72,7   |
| 15 | Uusikarlebyy . . . . .                          | 162  | 25  | 12   | 175   | 90  | 51,4   |
| 16 | Pietarsaari . . . . .                           | 349  | 89  | 16   | 422   | 422   | 100  |
| 17 | Kokkola (kaup.-seurak.)                         | 178  | 44  | 23   | 198   | 140   | 70,7   |
| 18 | Jyväskylän . . . . .                            | 553  | 131   | 93   | 591   | 256   | 43,3   |
| 19 | Närpiö . . . . .                                | —  | —   | —  | —   | —   | —  |
| 20 | Hmola . . . . .                                 | 41   | 9   | 7  | 45  | 16  | 35,6   |
| 21 | Vähäkyrö . . . . .                              | 67   | —   | —  | 75  | 29  | 38,7   |
| 22 | Kanhava . . . . .                               | 43   | 7   | 3  | 47  | 8   | 17,0   |
| 23 | Alavus . . . . .                                | 131  | 13  | 13   | 131   | 13  | 9,9  |
| 24 | Kokkola (maaseurak.) .                          | 107  | 29  | 5  | 131   | 74  | 56,5   |
| 25 | Saarijärvi . . . . .                            | 127  | 14  | 34   | 144   | 52  | 36,1   |
| 26 | Uurais . . . . .                                | 69   | 8   | 11   | 66  | 19  | 28,8   |
| 27 | Summa   | 3,265  | 608   | 353  | 3,561   | 2,154   | 60,5   |
| 28 | Joista kaupungeissa                             | 2,680  | 528   | 280  | 2,922   | 1,943   | 66,5   |
| 29 | „ maaseuduilla                                  | 585  | 80  | 73   | 639   | 211   | 33,0   |



Taulu IV, b. Säästöpankkikirjain luku ja saamisien määrät vuonna  
Nombre des livrets et montant

| Santu.<br><i>Gouvernements<br/>et communes.</i> | Säästöpankkikirjoja<br><i>Nombre des livrets</i>                                 |   |  |   | Palvelus- ja työväen<br>säästöpankkikirjat vuoden<br>lopussa:<br><i>Livrets appartenant à la<br/>classe ouvrière au 31 dé-<br/>cembre 1885:</i> |  |
|---|--|---|--|---|---|--|
|   | vuoden<br>alussa.<br><i>existant<br/>au 1<sup>er</sup><br/>janvier<br/>1885.</i> | vuoden<br>kuluessa<br>lisäksi<br>tulleita.<br><i>ouverts<br/>pendant<br/>l'année.</i> | vuoden<br>kuluessa<br>kuloitet-<br>tuja.<br><i>soldes<br/>pendant<br/>l'année.</i> | vuoden<br>lopussa.<br><i>restant au<br/>31 décem-<br/>bre 1885.</i> | luku.<br><i>nombre.</i>   | prosentissa<br>kaikista säästö-<br>pankkikirjoista.<br><i>en % du total<br/>des livrets.</i> |
| 1   | 2  | 3   | 4  | 5   | 6   | 7  |
| <b>Oulun lääni.</b>                             |  |   |  |   |   |  |
| 1 Oulu . . . . .                                | 1,613  | 297   | 298  | 1,612   | 801   | 49,7   |
| 2 Raahe . . . . .                               | 411  | 88  | 66   | 433   | 275   | 63,5   |
| 3 Pyhäjärvi . . . . .                           | 19   | 5   | 2  | 22  | 4   | 18,2   |
| 4 Frantsila . . . . .                           | 23   | 1   | 3  | 21  | 21  | 100  |
| 5 Liminka . . . . .                             | 241  | 96  | 22   | 315   | 139   | 44,1   |
| 6 Hankipudas . . . . .                          | 32   | 13  | 3  | 42  | 10  | 23,8   |
| 7 Paltamo . . . . .                             | 121  | ?   | ?  | 132   | 76  | 57,6   |
| 8 Kemi . . . . .                                | 64   | 5   | —  | 69  | 18  | 26,1   |
| 9 Yli-Tornio . . . . .                          | 58   | 3   | 1  | 60  | 10  | 16,7   |
| 10 Rovaniemi . . . . .                          | 56   | 8   | 3  | 61  | 12  | 19,7   |
| 11 Summa  | 2,638  | 516   | 398  | 2,767   | 1,366   | 49,4   |
| 12 Joista kaupungeissa                          | 2,024  | 385   | 364  | 2,045   | 1,076   | 52,6   |
| 13 „ maaseuduilla                               | 614  | 131   | 34   | 722   | 290   | 40,2   |

1885; palvelus- ja työväen säästöpankkikirjain luku.  
des dépôts à la fin de l'année 1885.

| Vuoden lopussa olleet säästöpankkikirjat, talletusmäärän mukaan jaettuina:<br><i>Nombre des dépôts de (francs):</i> |     |     |     |     |     |    |    |    |         | Säästö-<br>pankin<br>koko talle-<br>tusmäärä<br>jaettuna<br>100 hen-<br>kilölle.<br>m:kaa.<br><i>Sur 100<br/>habitants.<br/>fr.</i> |    |
|---|-----|-----|-----|-----|-----|----|----|----|---------|---|----|
| 8   | 9   | 10  | 11  | 12  | 13  | 14 | 15 | 16 | 17      |   |    |
| 256   | 424 | 388 | 234 | 188 | 96  | 25 | 1  | —  | 313: 29 | 4,445   | 1  |
| 67  | 120 | 116 | 75  | 44  | 11  | —  | —  | —  | 221: —  | 3,112   | 2  |
| 13  | 5   | 4   | —   | —   | —   | —  | —  | —  | 38: 33  | 18  | 3  |
| 2   | 13  | 5   | —   | 1   | —   | —  | —  | —  | 98: 60  | 68  | 4  |
| 56  | 77  | 129 | 33  | 17  | 3   | —  | —  | —  | 174: —  | 1,799   | 5  |
| 12  | 8   | 13  | 4   | 2   | 2   | 1  | —  | —  | 265: 74 | 359   | 6  |
| 19  | 33  | 44  | 17  | 15  | 4   | —  | —  | —  | 362: 32 | 728   | 7  |
| 21  | 35  | 9   | 3   | —   | —   | 1  | —  | —  | 93: 21  | 165   | 8  |
| 35  | 15  | 3   | 6   | —   | 1   | —  | —  | —  | 89: 48  | 149   | 9  |
| 37  | 17  | 2   | 3   | 2   | —   | —  | —  | —  | 53: 66  | 57  | 10 |
| 518   | 747 | 713 | 375 | 269 | 117 | 27 | 1  | —  | 257: 67 | 315   | 11 |
| 323   | 544 | 504 | 309 | 232 | 107 | 25 | 1  | —  | 293: 75 | 3,552   | 12 |
| 195   | 203 | 209 | 66  | 37  | 10  | 2  | —  | —  | 155: 46 | 54  | 13 |



Taulu V, a. Säästöönpanot ja ulosotot vuosina  
(Prosentit osoittavat suhdan kaupunkien ja

Nombre des versements et des remboursements pendant les années 1883—1885  
(Les pourcents indiquent la proportion entre les versements

| Lääni.<br>Gouvernements. | Alla 5 markkaa.<br>Au-dessous de 5 fr. |                                |                        | 5 markasta<br>20 markkaan.<br>De 5 à 20 fr. |                                |                        | 20 markasta<br>50 markkaan.<br>De 20 à 50 fr. |                                |                        |
|--------------------------|--|--------------------------------|------------------------|---|--------------------------------|------------------------|---|--------------------------------|------------------------|
|                          | Säästöönpanoja,<br>Versements.         | Ulosottoja,<br>Remboursements. | Enemmyys.<br>Excedent. | Säästöönpanoja,<br>Versements.              | Ulosottoja,<br>Remboursements. | Enemmyys.<br>Excedent. | Säästöönpanoja,<br>Versements.                | Ulosottoja,<br>Remboursements. | Enemmyys.<br>Excedent. |
| 1                        | 2                                      | 3                              | 4                      | 5   | 6                              | 7                      | 8   | 9                              | 10                     |
| <b>Uudenmaan lääni:</b>  |  |                                |                        |   |                                |                        |   |                                |                        |
| 1                        | kaupungeissa (villes) . .              | 994                            | 225 + 769              | 3,652                                       | 2,100                          | +1,552                 | 5,333   | 5,759                          | - 426                  |
| 2                        | maaseuduilla (campagne)                | 651                            | 56 + 595               | 1,171                                       | 250                            | + 921                  | 564   | 277                            | + 287                  |
| 3                        | yhteensä (total) . . .                 | 1,645                          | 281 +1,364             | 4,823                                       | 2,350                          | +2,473                 | 5,897   | 6,036                          | - 139                  |
| <b>Turun lääni:</b>      |  |                                |                        |   |                                |                        |   |                                |                        |
| 4                        | kaupungeissa (villes) . .              | 1,817                          | 85 +1,732              | 2,556                                       | 843                            | +1,713                 | 2,717   | 1,588                          | +1,129                 |
| 5                        | maaseuduilla (campagne)                | 1,264                          | 157 +1,107             | 1,699                                       | 466                            | +1,233                 | 1,013   | 553                            | + 460                  |
| 6                        | yhteensä (total) . . .                 | 3,081                          | 242 +2,839             | 4,255                                       | 1,309                          | +2,946                 | 3,730   | 2,141                          | +1,589                 |
| <b>Hämeen lääni:</b>     |  |                                |                        |   |                                |                        |   |                                |                        |
| 7                        | kaupungeissa (villes) . .              | 236                            | 34 + 202               | 1,336                                       | 490                            | + 846                  | 1,305   | 824                            | + 481                  |
| 8                        | maaseuduilla (campagne)                | 393                            | 23 + 370               | 489   | 105                            | + 384                  | 361   | 175                            | + 186                  |
| 9                        | yhteensä (total) . . .                 | 629                            | 57 + 572               | 1,825                                       | 595                            | +1,230                 | 1,666   | 999                            | + 667                  |
| <b>Viipurin lääni:</b>   |  |                                |                        |   |                                |                        |   |                                |                        |
| 10                       | kaupungeissa (villes) . .              | 508                            | 146 + 362              | 3,004                                       | 1,223                          | +1,781                 | 2,385   | 1,979                          | + 406                  |
| 11                       | maaseuduilla (campagne)                | 1                              | — + 1                  | 5   | 8                              | — 3                    | 18  | 14                             | + 4                    |
| 12                       | yhteensä (total) . . .                 | 509                            | 146 + 363              | 3,009                                       | 1,231                          | +1,778                 | 2,403   | 1,993                          | + 410                  |
| <b>Mikkelin lääni:</b>   |  |                                |                        |   |                                |                        |   |                                |                        |
| 13                       | kaupungeissa (villes) . .              | 72                             | 51 + 21                | 417   | 149                            | + 268                  | 288   | 191                            | + 97                   |
| 14                       | maaseuduilla (campagne)                | 36                             | 3 + 33                 | 156   | 41                             | + 115                  | 132   | 28                             | + 104                  |
| 15                       | yhteensä (total) . . .                 | 108                            | 54 + 54                | 573   | 190                            | + 383                  | 420   | 219                            | + 201                  |
| <b>Kuopion lääni:</b>    |  |                                |                        |   |                                |                        |   |                                |                        |
| 16                       | kaupungeissa (villes) . .              | 77                             | 3 + 74                 | 265   | 78                             | + 187                  | 218   | 89                             | + 129                  |
| 17                       | maaseuduilla (campagne)                | 94                             | 48 + 46                | 194   | 62                             | + 132                  | 125   | 79                             | + 46                   |
| 18                       | yhteensä (total) . . .                 | 171                            | 51 + 120               | 459   | 140                            | + 319                  | 343   | 168                            | + 175                  |
| <b>Waasan lääni:</b>     |  |                                |                        |   |                                |                        |   |                                |                        |
| 19                       | kaupungeissa (villes) . .              | 404                            | 33 + 371               | 2,127                                       | 341                            | +1,786                 | 1,725   | 700                            | +1,025                 |
| 20                       | maaseuduilla (campagne)                | 96                             | 12 + 84                | 102   | 52                             | + 50                   | 117   | 93                             | + 24                   |
| 21                       | yhteensä (total) . . .                 | 500                            | 45 + 455               | 2,229                                       | 393                            | +1,836                 | 1,842   | 793                            | +1,049                 |

1883—1885. Säästöpanojen (+) tahi ulosottojen (—) enemmyyt.  
maaseutujen säästöpanojen ja ulosottojen välillä.)

et l'exédent du nombre des versements (+) ou de celui des remboursements (—).  
et les remboursements des villes et ceux de la campagne.)

| 50 markasta<br>100 markkaan.<br><i>De 50 à 100 fr.</i> |                                |                       | 100 markasta<br>500 markkaan.<br><i>De 100 à 500 fr.</i> |                                |                       | Yli 500 markkaa.<br><i>Au-dessus de 500 fr.</i> |                                |                       | Summa.<br><i>Total.</i>      |                                |                       |    |
|--|--------------------------------|-----------------------|--|--------------------------------|-----------------------|---|--------------------------------|-----------------------|------------------------------|--------------------------------|-----------------------|----|
| Säästöpanojen<br>Versements.                           | Ulosottoja.<br>Remboursements. | Enemmys.<br>Excédent. | Säästöpanojen<br>Versements.                             | Ulosottoja.<br>Remboursements. | Enemmys.<br>Excédent. | Säästöpanojen<br>Versements.                    | Ulosottoja.<br>Remboursements. | Enemmys.<br>Excédent. | Säästöpanojen<br>Versements. | Ulosottoja.<br>Remboursements. | Enemmys.<br>Excédent. |    |
| 11   | 12                             | 13                    | 14   | 15                             | 16                    | 17  | 18                             | 19                    | 20                           | 21                             | 22                    |    |
| 4,805  | 3,328                          | +1,477                | 7,497  | 4,337                          | +3,160                | 526   | 1,282                          | — 756                 | 22,807                       | 17,031                         | + 5,776               | 1  |
| 285  | 207                            | + 78                  | 378  | 310                            | + 68                  | 112   | 63                             | + 49                  | 3,161                        | 1,163                          | + 1,998               | 2  |
| 5,090  | 3,535                          | +1,555                | 7,875  | 4,647                          | +3,228                | 638   | 1,345                          | — 707                 | 25,968                       | 18,194                         | + 7,774               | 3  |
| 2,547  | 1,676                          | + 871                 | 5,484  | 3,880                          | +1,604                | 2,418   | 1,727                          | + 691                 | 17,539                       | 9,799                          | + 7,740               | 4  |
| 852  | 437                            | + 415                 | 1,441  | 846                            | + 595                 | 315   | 321                            | — 6                   | 6,584                        | 2,780                          | + 3,804               | 5  |
| 3,399  | 2,113                          | +1,286                | 6,925  | 4,726                          | +2,199                | 2,733   | 2,048                          | + 685                 | 24,123                       | 12,579                         | +11,544               | 6  |
| 974  | 735                            | + 239                 | 1,094  | 612                            | + 482                 | 170   | 167                            | + 3                   | 5,115                        | 2,862                          | + 2,253               | 7  |
| 323  | 144                            | + 179                 | 480  | 262                            | + 218                 | 96  | 50                             | + 46                  | 2,142                        | 759                            | + 1,383               | 8  |
| 1,297  | 879                            | + 418                 | 1,574  | 874                            | + 700                 | 266   | 217                            | + 49                  | 7,257                        | 3,621                          | + 3,636               | 9  |
| 2,313  | 1,401                          | + 912                 | 3,204  | 1,945                          | +1,259                | 203   | 567                            | — 364                 | 11,617                       | 7,261                          | + 4,356               | 10 |
| 24   | 3                              | + 21                  | 28   | 7                              | + 21                  | 7   | 2                              | + 5                   | 83                           | 34                             | + 49                  | 11 |
| 2,337  | 1,404                          | + 933                 | 3,232  | 1,952                          | +1,280                | 210   | 569                            | — 359                 | 11,700                       | 7,295                          | + 4,405               | 12 |
| 332  | 129                            | + 203                 | 114  | 147                            | — 33                  | 15  | 45                             | — 30                  | 1,238                        | 712                            | + 526                 | 13 |
| 109  | 37                             | + 72                  | 103  | 61                             | + 42                  | 37  | 21                             | + 16                  | 573                          | 191                            | + 382                 | 14 |
| 441  | 166                            | + 275                 | 217  | 208                            | + 9                   | 52  | 66                             | — 14                  | 1,811                        | 903                            | + 908                 | 15 |
| 181  | 82                             | + 99                  | 274  | 154                            | + 120                 | 21  | 18                             | + 3                   | 1,036                        | 424                            | + 612                 | 16 |
| 53   | 53                             | —                     | 87   | 104                            | — 17                  | 35  | 27                             | + 8                   | 588                          | 373                            | + 215                 | 17 |
| 234  | 135                            | + 99                  | 361  | 258                            | + 103                 | 56  | 45                             | + 11                  | 1,624                        | 797                            | + 827                 | 18 |
| 1,376  | 643                            | + 733                 | 1,561  | 981                            | + 580                 | 246   | 207                            | + 39                  | 7,439                        | 2,905                          | + 4,534               | 19 |
| 92   | 70                             | + 22                  | 175  | 182                            | — 7                   | 70  | 73                             | — 3                   | 652                          | 482                            | + 170                 | 20 |
| 1,468  | 713                            | + 755                 | 1,736  | 1,163                          | + 573                 | 316   | 280                            | + 36                  | 8,091                        | 3,387                          | + 4,704               | 21 |

Taulu V, a. Säästöönpanot ja ulosotot vuosina  
(Prosentit osoittavat suhdan kaupunkien

Nombre des versements et des remboursements pendant les années 1883—1885  
(Les pourcents indiquent la proportion entre les versements

| Lääni.<br>Gouvernements.             | Alla 5 markkaa.<br><i>Au-dessous de 5 fr.</i> |                                |                        | 5 markasta<br>20 markkaan.<br><i>De 5 à 20 fr.</i> |                                |                        | 20 markasta<br>50 markkaan.<br><i>De 20 à 50 fr.</i> |                                |                        |
|--------------------------------------|---|--------------------------------|------------------------|--|--------------------------------|------------------------|--|--------------------------------|------------------------|
|                                      | Säästöönpanoja.<br>Versements.                | Ulosottoja.<br>Remboursements. | Enemmyys.<br>Excédent. | Säästöönpanoja.<br>Versements.                     | Ulosottoja.<br>Remboursements. | Enemmyys.<br>Excédent. | Säästöönpanoja.<br>Versements.                       | Ulosottoja.<br>Remboursements. | Enemmyys.<br>Excédent. |
| 1                                    | 2   | 3                              | 4                      | 5  | 6                              | 7                      | 8  | 9                              | 10                     |
| <b>Oulun lääni:</b>                  |   |                                |                        |  |                                |                        |  |                                |                        |
| 1 kaupungeissa ( <i>villes</i> ) . . | 1,752   | 55                             | + 1,697                | 3,372  | 547                            | + 2,825                | 1,345  | 2,518                          | - 1,173                |
| 2 maaseuduilla ( <i>campagne</i> )   | 78  | 5                              | + 73                   | 219  | 19                             | + 200                  | 145  | 31                             | + 114                  |
| 3 yhteensä ( <i>total</i> ) . . .    | 1,830   | 60                             | + 1,770                | 3,591  | 566                            | + 3,025                | 1,490  | 2,549                          | - 1,059                |
| <b>Koko maa:</b>                     |   |                                |                        |  |                                |                        |  |                                |                        |
| 4 kaupungeissa ( <i>villes</i> ) . . | 5,860   | 632                            | + 5,228                | 16,729   | 5,771                          | + 10,958               | 15,316   | 13,648                         | + 1,668                |
| 5 prosenteissa ( <i>% du total</i> ) | 69,16   | 67,52                          | 69,36                  | 80,61  | 85,19                          | 78,32                  | 86,09  | 91,61                          | 57,66                  |
| 6 maaseuduilla ( <i>campagne</i> )   | 2,613   | 304                            | + 2,309                | 4,035  | 1,003                          | + 3,032                | 2,475  | 1,250                          | + 1,225                |
| 7 prosenteissa ( <i>% du total</i> ) | 30,84   | 32,48                          | 30,64                  | 19,39  | 14,81                          | 21,68                  | 13,91  | 8,39                           | 42,34                  |
| 8 yhteensä ( <i>total</i> ) . . .    | 8,473   | 936                            | + 7,537                | 20,764   | 6,774                          | + 13,990               | 17,791   | 14,898                         | + 2,893                |

1883—1885. Säästöpanojen (+) tahi ulosottojen (—) enemmitys.  
ja maaseutujen säästöpanojen ja ulosottojen välillä.)  
et l'exédent du nombre des versements ou de celui des remboursements.  
et les remboursements des villes et ceux de la campagne.)

| 50 markasta<br>100 markkaan.<br><i>De 50 à 100 fr.</i> |                                |                        | 100 markasta<br>500 markkaan.<br><i>De 100 à 500 fr.</i> |                                |                        | Yli 500 markkaa.<br><i>Au-dessus de 500 fr.</i> |                                |                        | Summa.<br><i>Total.</i>       |                                |                        |
|--|--------------------------------|------------------------|--|--------------------------------|------------------------|---|--------------------------------|------------------------|-------------------------------|--------------------------------|------------------------|
| Säästöpanojen.<br>Versements.                          | Ulosottoja.<br>Remboursements. | Enemmyys.<br>Excédent. | Säästöpanojen.<br>Versements.                            | Ulosottoja.<br>Remboursements. | Enemmyys.<br>Excédent. | Säästöpanojen.<br>Versements.                   | Ulosottoja.<br>Remboursements. | Enemmyys.<br>Excédent. | Säästöpanojen.<br>Versements. | Ulosottoja.<br>Remboursements. | Enemmyys.<br>Excédent. |
| 11   | 12                             | 13                     | 14   | 15                             | 16                     | 17  | 18                             | 19                     | 20                            | 21                             | 22                     |
| 940  | 484                            | + 456                  | 828  | 412                            | + 416                  | 90  | 98                             | — 8                    | 8,327                         | 4,114                          | + 4,213                |
| 96   | 25                             | + 71                   | 202  | 84                             | + 118                  | 27  | 19                             | + 8                    | 767                           | 183                            | + 584                  |
| 1,036  | 509                            | + 527                  | 1,030  | 496                            | + 534                  | 117   | 117                            | —                      | 9,094                         | 4,297                          | + 4,797                |
| <b>13,468</b>  | <b>8,478</b>                   | <b>+4,990</b>          | <b>20,056</b>  | <b>12,468</b>                  | <b>+7,588</b>          | <b>3,689</b>                                    | <b>4,111</b>                   | <b>— 422</b>           | <b>75,118</b>                 | <b>45,108</b>                  | <b>+ 30,010</b>        |
| <b>88,01</b>   | <b>89,68</b>                   | <b>85,32</b>           | <b>87,39</b>   | <b>87,04</b>                   | <b>87,97</b>           | <b>84,07</b>                                    | <b>87,71</b>                   | <b>—141,14</b>         | <b>83,77</b>                  | <b>88,32</b>                   | <b>77,76</b>           |
| <b>1,834</b>   | <b>976</b>                     | <b>+ 858</b>           | <b>2,894</b>   | <b>1,856</b>                   | <b>+1,038</b>          | <b>699</b>                                      | <b>576</b>                     | <b>+ 123</b>           | <b>14,550</b>                 | <b>5,965</b>                   | <b>+ 8,585</b>         |
| <b>11,99</b>   | <b>10,32</b>                   | <b>14,68</b>           | <b>12,61</b>   | <b>12,96</b>                   | <b>12,03</b>           | <b>15,93</b>                                    | <b>12,29</b>                   | <b>+41,14</b>          | <b>16,23</b>                  | <b>11,68</b>                   | <b>22,24</b>           |
| <b>15,302</b>  | <b>9,454</b>                   | <b>+5,848</b>          | <b>22,950</b>  | <b>14,324</b>                  | <b>+8,626</b>          | <b>4,388</b>                                    | <b>4,687</b>                   | <b>— 299</b>           | <b>89,668</b>                 | <b>51,073</b>                  | <b>+ 38,595</b>        |

Taulu V, b I. Säästöpankojen  
Nombre des versements pendant

| Seutu.<br><i>Gouvernements<br/>et communes.</i> | Alla 5 m:kaa.<br><i>Au-dessous de<br/>5 fr.</i> |       |       | 5 markasta<br>20 markkaan.<br><i>De 5 à 20 fr.</i> |       |       | 20 markasta<br>50 markkaan.<br><i>De 20 à 50 fr.</i> |       |       | 50 markasta<br>100 markkaan.<br><i>De 50 à 100 fr.</i> |       |       |
|---|---|-------|-------|--|-------|-------|--|-------|-------|--|-------|-------|
|   | 1883.   | 1884. | 1885. | 1883.  | 1884. | 1885. | 1883.  | 1884. | 1885. | 1883.  | 1884. | 1885. |
| 1   | 2   | 3     | 4     | 5  | 6     | 7     | 8  | 9     | 10    | 11   | 12    | 13    |
| <b>Uudenmaan lääni.</b>                         |   |       |       |  |       |       |  |       |       |  |       |       |
| 1 Helsinki . . . . .                            | 340   | 164   | 169   | 1,290  | 549   | 602   | 2,018  | 882   | 880   | 1,521  | 857   | 984   |
| 2 Porvoo . . . . .                              | 81  | 76    | 69    | 216  | 248   | 188   | 317  | 346   | 299   | 265  | 265   | 247   |
| 3 Lovisa . . . . .                              | 9   | 27    | 26    | 109  | 124   | 116   | 161  | 153   | 136   | 218  | 180   | 173   |
| 4 Tammisaari . . . . .                          | 7   | 7     | 9     | 55   | 37    | 47    | 35   | 39    | 31    | 22   | 23    | 20    |
| 5 Hankoniemi . . . . .                          | 4   | —     | 6     | 20   | 31    | 20    | 13   | 15    | 8     | 10   | 8     | 12    |
| 6 Tenhola . . . . .                             | 51  | 42    | 39    | 74   | 69    | 59    | 28   | 27    | 24    | —  | —     | —     |
| 7 Bromarvi . . . . .                            | 2   | 9     | 4     | 26   | 31    | 18    | 25   | 19    | 9     | 9  | 7     | 5     |
| 8 Pohja . . . . .                               | 5   | 5     | 13    | 12   | 23    | 9     | 9  | 8     | —     | 2  | 4     | 7     |
| 9 Karjalohja . . . . .                          | —   | 1     | 2     | 3  | 2     | 4     | 2  | 4     | 1     | 1  | 5     | 3     |
| 10 Inkoo . . . . .                              | 16  | 14    | 11    | 4  | 7     | 14    | 1  | 6     | 2     | —  | —     | 3     |
| 11 Siuntio . . . . .                            | 1   | 1     | —     | 7  | 8     | 5     | 8  | 10    | 15    | 2  | 3     | 4     |
| 12 Lohja . . . . .                              | 13  | 17    | 20    | 37   | 52    | 41    | 9  | 12    | 8     | 6  | 5     | 7     |
| 13 Nummi . . . . .                              | 6   | 11    | 7     | 5  | 5     | 7     | 6  | 5     | —     | 3  | —     | —     |
| 14 Pusula . . . . .                             | 6   | —     | 5     | 2  | 3     | 4     | 2  | 2     | 1     | 3  | 3     | 3     |
| 15 Wihti . . . . .                              | 11  | 17    | 7     | 32   | 30    | 29    | 16   | 5     | 8     | 8  | 8     | 4     |
| 16 Kirkkonummi . . . . .                        | 7   | 10    | 11    | 26   | 62    | 25    | 11   | 37    | 20    | 23   | 21    | 21    |
| 17 Espoo . . . . .                              | —   | —     | —     | 2  | 2     | —     | 2  | 1     | 4     | —  | 3     | 4     |
| 18 Helsingin pitäjä                             | 13  | 10    | 6     | 23   | 13    | 14    | 9  | 8     | 3     | 7  | 8     | 5     |
| 19 Nurmijärvi . . . . .                         | 5   | 1     | —     | 1  | 6     | 3     | 4  | 4     | 11    | 4  | 2     | 1     |
| 20 Tuusula . . . . .                            | 48  | 53    | 27    | 38   | 50    | 40    | 28   | 16    | 17    | 8  | 6     | 10    |
| 21 Mäntsälä . . . . .                           | 18  | 27    | 23    | 43   | 48    | 31    | 11   | 17    | 14    | 7  | 6     | 9     |
| 22 Iitti . . . . .                              | 27  | 12    | 10    | 42   | 24    | 13    | 12   | 13    | 12    | 6  | 7     | 8     |
| 23 Orimattila . . . . .                         | —   | —     | 7     | 23   | 8     | 12    | 14   | 14    | 10    | 3  | 3     | 8     |
| 24 Summa  | 670   | 504   | 471   | 2,090  | 1,432 | 1,361 | 2,741  | 1,643 | 1,513 | 2,128  | 1,424 | 1,538 |
| 25 Joista kaupungeissa .                        | 441   | 274   | 279   | 1,690  | 989   | 973   | 2,544  | 1,435 | 1,354 | 2,036  | 1,333 | 1,436 |
| 26 „ maaseuduilla                               | 229   | 230   | 192   | 400  | 443   | 328   | 197  | 208   | 159   | 92   | 91    | 102   |
| <b>Turun ja Porin lääni.</b>                    |   |       |       |  |       |       |  |       |       |  |       |       |
| 27 Turku . . . . .                              | 631   | 604   | 477   | 645  | 617   | 603   | 734  | 647   | 622   | 624  | 667   | 605   |
| 28 Pori . . . . .                               | 7   | 14    | 6     | 137  | 146   | 123   | 121  | 134   | 138   | 90   | 78    | 109   |
| 29 Siirretään                                   | 638   | 618   | 483   | 782  | 763   | 726   | 855  | 781   | 760   | 714  | 745   | 714   |

luku vuosina 1883—1885.

les années 1883—1885.

| 100 markasta<br>500 markkaan.<br>De 100 à 500 fr. |       |       | Yli 500 m:kaa.<br>Au-dessus de<br>500 fr. |       |       | Summa säästöpankoja vv. 1883—85 eri määriä:<br>Total des versements pendant les années 1883—1885: |   |   |  |  |  | Yli 500 m:kaa.<br>Au-dessus<br>de 500 fr. |    |    |    |
|---|-------|-------|---|-------|-------|---|---|---|--|--|--|---|----|----|----|
| 1883.   | 1884. | 1885. | 1883.                                     | 1884. | 1885. | Alla 5 m:kaa.<br>Au-dessous<br>de 5 fr.   | 5 m:kaasta<br>20 m:kaan.<br>De 5 à 20 fr. | 20 m:kaasta<br>50 m:kaan.<br>De 20 à 50 fr. | 50 m:kaasta<br>100 m:kaan.<br>De 50 à<br>100 fr. | 100 m:kaasta<br>500 m:kaan.<br>De 100 à<br>500 fr. | 100 m:kaasta<br>500 m:kaan.<br>De 100 à<br>500 fr. |   |    |    |    |
| 14  | 15    | 16    | 17  | 18    | 19    | 20  | 21  | 22  | 23   | 24   | 25   | 26  | 27 | 28 | 29 |
| 1,632   | 1,785 | 2,189 | 8   | 150   | 136   | 673   | 2,441                                     | 3,780                                       | 3,362  | 5,606  | 294  | 1   |    |    |    |
| 300   | 241   | 227   | 91  | 49    | 67    | 226   | 652                                       | 962   | 777  | 768  | 207  | 2   |    |    |    |
| 346   | 289   | 337   | —   | —     | —     | 62  | 349                                       | 450   | 571  | 972  | —  | 3   |    |    |    |
| 37  | 27    | 31    | 3   | 11    | 4     | 23  | 139                                       | 105   | 65   | 95   | 18   | 4   |    |    |    |
| 6   | 27    | 23    | 2   | 3     | 2     | 10  | 71  | 36  | 30   | 56   | 7  | 5   |    |    |    |
| —   | —     | 1     | —   | —     | —     | 132   | 202                                       | 79  | —  | 1  | —  | 6   |    |    |    |
| 9   | 7     | 4     | 3   | 2     | 3     | 15  | 75  | 53  | 21   | 20   | 8  | 7   |    |    |    |
| 8   | 15    | 16    | —   | —     | —     | 23  | 44  | 17  | 13   | 39   | —  | 8   |    |    |    |
| 4   | 2     | 2     | —   | 1     | —     | 3   | 9   | 7   | 9  | 8  | 1  | 9   |    |    |    |
| 2   | 4     | 3     | —   | —     | —     | 41  | 25  | 9   | 3  | 9  | —  | 10  |    |    |    |
| 8   | 8     | 8     | —   | —     | 1     | 2   | 20  | 33  | 9  | 24   | 1  | 11  |    |    |    |
| 1   | 3     | —     | —   | —     | —     | 50  | 130                                       | 29  | 18   | 4  | —  | 12  |    |    |    |
| —   | —     | 1     | 2   | 1     | 2     | 24  | 17  | 11  | 3  | 1  | 5  | 13  |    |    |    |
| 2   | 6     | 3     | —   | 1     | —     | 11  | 9   | 5   | 9  | 11   | 1  | 14  |    |    |    |
| 10  | 2     | 5     | 2   | 1     | 4     | 35  | 91  | 29  | 20   | 17   | 7  | 15  |    |    |    |
| 22  | 26    | 20    | 15  | 27    | 11    | 28  | 113                                       | 68  | 65   | 68   | 53   | 16  |    |    |    |
| 1   | 3     | 3     | —   | 3     | —     | —   | 4   | 7   | 7  | 7  | 3  | 17  |    |    |    |
| 3   | 2     | —     | —   | —     | —     | 29  | 50  | 20  | 20   | 5  | —  | 18  |    |    |    |
| 4   | 8     | 6     | —   | 2     | —     | 6   | 10  | 19  | 7  | 18   | 2  | 19  |    |    |    |
| 11  | 9     | 6     | 1   | 3     | —     | 128   | 128                                       | 61  | 24   | 26   | 4  | 20  |    |    |    |
| 16  | 9     | 15    | 3   | 2     | 2     | 68  | 122                                       | 42  | 22   | 40   | 7  | 21  |    |    |    |
| 9   | 15    | 5     | 1   | 1     | 1     | 49  | 79  | 37  | 21   | 29   | 3  | 22  |    |    |    |
| 30  | 10    | 11    | 6   | 7     | 4     | 7   | 43  | 38  | 14   | 51   | 17   | 23  |    |    |    |
| 2,461   | 2,498 | 2,916 | 137                                       | 264   | 237   | 1,645   | 4,823                                     | 5,897                                       | 5,090  | 7,875  | 638  | 24  |    |    |    |
| 2,321   | 2,369 | 2,807 | 104                                       | 213   | 209   | 994   | 3,652                                     | 5,333                                       | 4,805  | 7,497  | 526  | 25  |    |    |    |
| 140   | 129   | 109   | 33  | 51    | 28    | 651   | 1,171                                     | 564   | 285  | 378  | 112  | 26  |    |    |    |
| 1,527   | 1,680 | 1,423 | 807                                       | 672   | 662   | 1,712   | 1,865                                     | 2,003                                       | 1,896  | 4,630  | 2,141  | 27  |    |    |    |
| 111   | 115   | 118   | 15  | 22    | 19    | 27  | 406                                       | 393   | 277  | 344  | 56   | 28  |    |    |    |
| 1,638   | 1,795 | 1,541 | 822                                       | 694   | 681   | 1,739   | 2,271                                     | 2,396                                       | 2,173  | 4,974  | 2,197  | 29  |    |    |    |

Taulu V, b I. Säästöpanojen  
Nombre des versements pendant

| Seutu.<br><i>Gouvernements<br/>et communes.</i> | Alla 5 m:kaa.<br><i>Au-dessous de<br/>5 fr.</i> |       |       | 5 markasta<br>20 markkaan.<br><i>De 5 à 20 fr.</i> |       |       | 20 markasta<br>50 markkaan.<br><i>De 20 à 50 fr.</i> |       |       | 50 markasta<br>100 markkaan.<br><i>De 50 à 100 fr.</i> |       |       |
|---|---|-------|-------|--|-------|-------|--|-------|-------|--|-------|-------|
|   | 1883.   | 1884. | 1885. | 1883.  | 1884. | 1885. | 1883.  | 1884. | 1885. | 1883.  | 1884. | 1885. |
|   | 2   | 3     | 4     | 5  | 6     | 7     | 8  | 9     | 10    | 11   | 12    | 13    |
| 1 Siirto  | 638   | 618   | 483   | 782  | 763   | 726   | 855  | 781   | 760   | 714  | 745   | 714   |
| 2 Rauma . . . .                                 | 7   | 10    | 4     | 64   | 44    | 60    | 72   | 77    | 77    | 79   | 84    | 84    |
| 3 Unskanpunki .                                 | 26  | 15    | 16    | 32   | 39    | 46    | 26   | 33    | 36    | 36   | 47    | 44    |
| 4 Salo . . . . .                                | 46  | 46    | 35    | 194  | 183   | 134   | 99   | 97    | 98    | 91   | 51    | 56    |
| 5 Ikalinen . . .                                | 2   | 3     | —     | 3  | 9     | 8     | 6  | 4     | 1     | 7  | 6     | 3     |
| 6 Ahvenanmaa . .                                | 7   | 10    | 13    | 27   | 40    | 25    | 10   | 36    | 27    | 26   | 30    | 49    |
| 7 Taivassalo . .                                | —   | —     | 8     | 26   | 22    | 20    | 21   | 15    | 19    | 15   | 16    | 15    |
| 8 Wehmaa . . . .                                | 8   | 6     | 5     | 15   | 14    | 13    | 6  | 7     | 7     | 3  | 7     | 3     |
| 9 Lappi . . . . .                               | 3   | 3     | 5     | 6  | 6     | 5     | 6  | 4     | 5     | —  | 13    | 9     |
| 10 Paimio . . . .                               | 12  | 3     | 4     | 18   | 9     | 15    | 12   | 12    | 8     | 1  | 2     | 4     |
| 11 Orihpää L. Loi-<br>mijoki-Pöytis .           | 21  | 20    | 7     | 29   | 25    | 36    | 23   | 22    | 34    | 20   | 16    | 21    |
| 12 Piikkiö . . . .                              | 63  | 59    | 63    | 6  | 8     | 7     | 2  | —     | 3     | —  | —     | —     |
| 13 Kemiö . . . . .                              | 21  | 17    | 21    | 48   | 57    | 30    | 24   | 13    | 15    | 22   | 18    | 9     |
| 14 Westanfjärdi .                               | —   | 5     | 1     | 7  | 19    | 9     | 5  | 10    | 5     | 6  | 9     | 4     |
| 15 Pernio . . . .                               | 221   | 215   | 183   | 108  | 136   | 123   | 65   | 46    | 58    | 77   | 40    | 48    |
| 16 Finbyy . . . .                               | 9   | 3     | —     | 7  | 4     | 3     | 6  | 7     | 11    | —  | 6     | 3     |
| 17 Marttila . . .                               | 4   | 7     | 8     | 18   | 24    | 25    | 22   | 11    | 15    | 12   | 12    | 9     |
| 18 Huittinen . . .                              | 8   | 4     | —     | 5  | 2     | 2     | 4  | 6     | 2     | 3  | 4     | 3     |
| 19 Kokemäki . . .                               | 1   | 2     | 3     | 10   | 7     | 7     | 11   | 12    | 10    | 13   | 5     | 6     |
| 20 Eura-Kiinkais .                              | —   | —     | 1     | —  | —     | 18    | —  | —     | 15    | —  | —     | 17    |
| 21 Siikainen . . .                              | 1   | —     | —     | —  | —     | —     | —  | —     | 1     | —  | —     | —     |
| 22 Tyrvää . . . .                               | 12  | 12    | 24    | 22   | 28    | 33    | 3  | 8     | 12    | 10   | 4     | 9     |
| 23 Karkku . . . .                               | ?   | ?     | ?     | ?  | ?     | ?     | ?  | ?     | ?     | ?  | ?     | ?     |
| 24 Hämeenkyrö . .                               | 2   | 12    | 9     | 9  | 18    | 13    | 9  | 12    | 6     | 12   | 13    | 12    |
| 25 Kankaanpää . .                               | 3   | 3     | —     | 2  | 1     | 1     | 2  | —     | 3     | —  | 1     | 1     |
| 26 Summa  | 1,115   | 1,073 | 893   | 1,438  | 1,458 | 1,359 | 1,289  | 1,213 | 1,228 | 1,147  | 1,129 | 1,123 |
| 27 Joista kaupun-<br>geissa .                   | 671   | 643   | 503   | 878  | 846   | 832   | 953  | 891   | 873   | 829  | 876   | 842   |
| 28 „ maaseuduilla                               | 444   | 430   | 390   | 560  | 612   | 527   | 336  | 322   | 355   | 318  | 253   | 281   |

luku vuosina 1883—1885.

les années 1883—1885.

| 100 markasta<br>500 markkaan.<br>De 100 à 500 fr. |       |       | Yli 500 m:kaa.<br>Au-dessus de<br>500 fr. |       |       | Summa säästöpankoja vv. 1883—85 eri määriä:<br>Total des versements pendant les années 1883—1885: |   |   |  |  |       | Yli 500 m:kaa.<br>Au-dessus<br>de 500 fr. | 8 |
|---|-------|-------|---|-------|-------|---|---|---|--|--|-------|---|---|
| 1883.   | 1884. | 1885. | 1883.                                     | 1884. | 1885. | Alla 5 m:kaa.<br>Au-dessous<br>de 5 fr.   | 5 m:kaa.<br>20 m:kaan.<br>De 5 à 20 fr. | 20 m:kaa.<br>50 m:kaan.<br>De 20 à 50 fr. | 50 m:kaa.<br>100 m:kaan.<br>De 50 à<br>100 fr. | 100 m:kaa.<br>500 m:kaan.<br>De 100 à<br>500 fr. |       |   |   |
| 14  | 15    | 16    | 17  | 18    | 19    | 8   | 21                                      | 8   | 8  | 24   | 8     |   |   |
| 1,638   | 1,795 | 1,541 | 822                                       | 694   | 681   | 1,739   | 2,271                                   | 2,396                                     | 2,173  | 4,974  | 2,197 | 1   |   |
| 122   | 98    | 102   | 64  | 36    | 39    | 21  | 168                                     | 226                                       | 247  | 322  | 139   | 2   |   |
| 59  | 60    | 69    | 32  | 26    | 24    | 57  | 117                                     | 95  | 127  | 188  | 82    | 3   |   |
| 113   | 64    | 73    | 37  | 32    | 26    | 127   | 511                                     | 294                                       | 198  | 250  | 95    | 4   |   |
| 14  | 10    | 9     | 2   | 1     | 1     | 5   | 20                                      | 11  | 16   | 33   | 4     | 5   |   |
| 56  | 146   | 96    | —   | —     | —     | 30  | 92                                      | 73  | 105  | 298  | —     | 6   |   |
| 31  | 38    | 21    | 2   | 7     | 5     | 8   | 68                                      | 55  | 46   | 90   | 14    | 7   |   |
| 11  | 14    | 15    | 1   | 2     | 1     | 19  | 42                                      | 20  | 13   | 40   | 4     | 8   |   |
| 17  | 15    | 23    | 5   | —     | 2     | 11  | 17                                      | 15  | 22   | 55   | 7     | 9   |   |
| 8   | 8     | 5     | —   | 1     | 1     | 19  | 42                                      | 32  | 7  | 21   | 2     | 10  |   |
| 51  | 41    | 52    | 6   | 7     | 7     | 48  | 90                                      | 79  | 57   | 144  | 20    | 11  |   |
| 1   | —     | 1     | —   | —     | —     | 185   | 21                                      | 5   | —  | 2  | —     | 12  |   |
| 18  | 16    | 16    | 4   | 4     | 2     | 59  | 135                                     | 52  | 49   | 50   | 10    | 13  |   |
| 3   | 7     | 5     | 1   | 1     | 2     | 6   | 35                                      | 20  | 19   | 15   | 4     | 14  |   |
| 70  | 72    | 75    | 46  | 35    | 19    | 619   | 367                                     | 169                                       | 165  | 217  | 100   | 15  |   |
| 12  | 10    | 7     | 5   | 2     | 1     | 12  | 14                                      | 24  | 9  | 29   | 8     | 16  |   |
| 12  | 9     | 11    | 3   | 3     | 4     | 19  | 67                                      | 48  | 33   | 32   | 10    | 17  |   |
| 3   | 7     | 3     | 2   | 2     | 4     | 12  | 9                                       | 12  | 10   | 13   | 8     | 18  |   |
| 21  | 10    | 9     | 12  | 1     | 4     | 6   | 24                                      | 33  | 24   | 40   | 17    | 19  |   |
| —   | —     | 32    | —   | —     | 6     | 1   | 18                                      | 15  | 17   | 32   | 6     | 20  |   |
| —   | —     | —     | —   | —     | —     | 1   | —                                       | 1   | —  | —  | —     | 21  |   |
| 5   | 7     | 8     | 2   | —     | 3     | 48  | 83                                      | 23  | 23   | 20   | 5     | 22  |   |
| ?   | ?     | ?     | ?   | ?     | ?     | ?   | ?                                       | ?   | ?  | ?  | ?     | 23  |   |
| 16  | 25    | 16    | —   | —     | 1     | 23  | 40                                      | 27  | 37   | 57   | 1     | 24  |   |
| —   | —     | 3     | —   | —     | —     | 6   | 4                                       | 5   | 2  | 3  | —     | 25  |   |
| 2,281   | 2,452 | 2,192 | 1,046                                     | 854   | 833   | 3,081   | 4,255                                   | 3,730                                     | 3,399  | 6,925  | 2,733 | 26  |   |
| 1,819   | 1,953 | 1,712 | 918                                       | 756   | 744   | 1,817   | 2,556                                   | 2,717                                     | 2,547  | 5,484  | 2,418 | 27  |   |
| 462   | 499   | 480   | 128                                       | 98    | 89    | 1,264   | 1,699                                   | 1,013                                     | 852  | 1,441  | 315   | 28  |   |



Taulu V, b I. Säästöpanojen  
Nombre des versements pendant

| Seutu.<br><i>Gouvernements<br/>et communes.</i> | Alla 5 m:kaa.<br><i>Au-dessous de<br/>5 fr.</i> |       |       | 5 markasta<br>20 markkaan.<br><i>De 5 à 20 fr.</i> |       |       | 20 markasta<br>50 markkaan.<br><i>De 20 à 50 fr.</i> |       |       | 50 markasta<br>100 markkaan.<br><i>De 50 à 100 fr.</i> |       |       |
|---|---|-------|-------|--|-------|-------|--|-------|-------|--|-------|-------|
|   | 1883.   | 1884. | 1885. | 1883.  | 1884. | 1885. | 1883.  | 1884. | 1885. | 1883.  | 1884. | 1885. |
| 1   | 2   | 3     | 4     | 5  | 6     | 7     | 8  | 9     | 10    | 11   | 12    | 13    |
| <b>Hämeen lääni.</b>                            |   |       |       |  |       |       |  |       |       |  |       |       |
| 1 Hämeenlinna . . .                             | 32  | 84    | 56    | 170  | 182   | 202   | 135  | 138   | 162   | 102  | 132   | 141   |
| 2 Tampere . . .                                 | —   | 39    | 25    | —  | 375   | 407   | —  | 428   | 442   | —  | 285   | 314   |
| 3 Tammela . . .                                 | 151   | 4     | 56    | 21   | 21    | 10    | 9  | 7     | 12    | 6  | 5     | 10    |
| 4 Somero . . .                                  | 1   | 3     | 6     | 17   | 18    | 16    | 18   | 14    | 4     | 16   | 14    | 3     |
| 5 Somerniemi . . .                              | 1   | —     | —     | 1  | 1     | —     | —  | —     | 1     | —  | 1     | 1     |
| 6 Renko . . .                                   | —   | —     | —     | 2  | 2     | 4     | —  | 3     | 1     | 2  | 1     | 1     |
| 7 Janakkala . . .                               | 14  | 4     | 9     | 13   | 3     | 7     | 9  | 2     | 6     | 7  | 2     | 5     |
| 8 Hausjärvi . . .                               | —   | —     | —     | 1  | —     | —     | —  | —     | —     | 1  | —     | 1     |
| 9 Sääkamäki . . .                               | —   | —     | —     | 8  | 3     | —     | 3  | 7     | 7     | 4  | 2     | 6     |
| <b>Akaa - Kylmä-</b>                            |   |       |       |  |       |       |  |       |       |  |       |       |
| 10 <b>koski . . .</b>                           | 1   | —     | —     | 6  | 1     | 1     | 4  | 5     | 1     | 9  | 3     | —     |
| 11 Urjala . . .                                 | 28  | 22    | 28    | 26   | 36    | 39    | 18   | 30    | 27    | 16   | 12    | 19    |
| 12 Loppi . . .                                  | 3   | 3     | —     | 12   | 13    | 22    | 9  | 7     | 8     | 17   | 13    | 6     |
| 13 Lempäälä . . .                               | 10  | 2     | 4     | 2  | 2     | 5     | 3  | 3     | 5     | 8  | 9     | 9     |
| 14 Teisko . . .                                 | —   | —     | 8     | —  | 35    | 2     | —  | 1     | 2     | —  | 2     | 1     |
| 15 Buoveai . . .                                | 2   | 4     | —     | 16   | 9     | 9     | 4  | 8     | 10    | 7  | 10    | 12    |
| 16 Kuru . . .                                   | 3   | —     | 2     | 4  | 5     | 13    | 3  | 10    | 11    | 7  | 12    | 10    |
| 17 Hollola-Kärkölä .                            | 11  | 5     | 2     | 2  | 3     | 8     | 10   | 15    | 8     | 9  | 12    | 6     |
| 18 Nastola . . .                                | ?   | ?     | ?     | ?  | ?     | ?     | ?  | ?     | ?     | ?  | ?     | ?     |
| 19 Lampi . . .                                  | 1   | 1     | 2     | 31   | 11    | 20    | 9  | 7     | 14    | 7  | 1     | 6     |
| 20 Jämsä . . .                                  | 1   | 1     | —     | 3  | 3     | 2     | 5  | 9     | 12    | 5  | 4     | 3     |
| 21 <b>Summa</b>                                 | 259   | 172   | 198   | 335  | 723   | 767   | 239  | 694   | 733   | 223  | 520   | 554   |
| <b>Joista kaupun-</b>                           |   |       |       |  |       |       |  |       |       |  |       |       |
| 22 <b>geissa .</b>                              | 32  | 123   | 81    | 170  | 557   | 609   | 135  | 566   | 604   | 102  | 417   | 455   |
| 23 <b>, maaseuduilla</b>                        | 227   | 49    | 117   | 165  | 166   | 158   | 104  | 128   | 129   | 121  | 103   | 99    |
| <b>Wiipurin lääni.</b>                          |   |       |       |  |       |       |  |       |       |  |       |       |
| 24 Wiipuri . . .                                | 207   | 98    | 50    | 652  | 753   | 922   | 575  | 674   | 612   | 596  | 662   | 618   |
| 25 Hamina . . .                                 | 2   | 23    | 7     | 38   | 29    | 42    | 45   | 54    | 53    | 54   | 67    | 64    |
| 26 Lappeenranta .                               | 5   | 7     | 4     | 12   | 14    | 15    | 20   | 18    | 24    | 42   | 26    | 16    |
| 27 Sortavala . . .                              | 15  | 19    | 33    | 57   | 43    | 37    | 61   | 48    | 38    | 28   | 25    | 18    |
| 28 <b>Siirretään</b>                            | 229   | 147   | 94    | 759  | 839   | 1,016 | 701  | 794   | 727   | 720  | 780   | 716   |

luku vuosina 1883—1885.

les années 1883—1885.

| 100 markasta<br>500 markkaan.<br>De 100 à 500 fr. |       |       | Yli 500 m:kaa.<br>Au-dessus de<br>500 fr. |       |       | Summa säästöpankoja vv. 1883—85 eri määriä:<br>Total des versements pendant les années 1883—1885: |   |   |  |  |  | Yli 500 m:kaa.<br>Au-dessus<br>de 500 fr. |    |    |
|---|-------|-------|---|-------|-------|---|---|---|--|--|--|---|----|----|
| 1883.   | 1884. | 1885. | 1883.                                     | 1884. | 1885. | Alla 5 m:kaa.<br>Au-dessous<br>de 5 fr.   | 5 m:kaa.<br>20 m:kaan.<br>De 5 à 20 fr. | 20 m:kaa.<br>50 m:kaan.<br>De 20 à 50 fr. | 50 m:kaa.<br>100 m:kaan.<br>De 50 à<br>100 fr. | 100 m:kaa.<br>500 m:kaan.<br>De 100 à<br>500 fr. | 100 m:kaa.<br>500 m:kaan.<br>De 100 à<br>500 fr. |   |    |    |
| 14  | 15    | 16    | 17  | 18    | 19    | 20  | 21                                      | 22  | 23   | 24   | 25   | 26  | 27 | 28 |
| 131   | 154   | 159   | 44  | 52    | 51    | 172   | 554                                     | 435                                       | 375  | 444  | 147  | 1   |    |    |
| —   | 344   | 306   | —   | 11    | 12    | 64  | 782                                     | 870                                       | 599  | 650  | 23   | 2   |    |    |
| 14  | 15    | 20    | 4   | 7     | 5     | 211   | 52                                      | 28  | 21   | 49   | 16   | 3   |    |    |
| 18  | 21    | 4     | 5   | 2     | 1     | 10  | 51                                      | 36  | 33   | 43   | 8  | 4   |    |    |
| —   | 1     | —     | 1   | —     | —     | 1   | 2                                       | 1   | 2  | 1  | 1  | 5   |    |    |
| 14  | 6     | 6     | 9   | 3     | 3     | —   | 8                                       | 4   | 4  | 26   | 15   | 6   |    |    |
| 8   | —     | 4     | 1   | 1     | 2     | 27  | 23                                      | 17  | 14   | 12   | 4  | 7   |    |    |
| —   | 1     | —     | —   | —     | 1     | —   | 1                                       | —   | 2  | 1  | 1  | 8   |    |    |
| 2   | 5     | 5     | —   | —     | —     | —   | 11                                      | 17  | 12   | 12   | —  | 9   |    |    |
| 9   | 6     | —     | 4   | 3     | 1     | 1   | 8                                       | 10  | 12   | 15   | 8  | 10  |    |    |
| 31  | 27    | 22    | 3   | 6     | 4     | 78  | 101                                     | 75  | 47   | 80   | 13   | 11  |    |    |
| 21  | 14    | 27    | 4   | 5     | 3     | 6   | 47                                      | 24  | 36   | 62   | 12   | 12  |    |    |
| 8   | 6     | 8     | 2   | 2     | —     | 16  | 9                                       | 11  | 26   | 22   | 4  | 13  |    |    |
| —   | 1     | 7     | —   | 1     | 3     | 8   | 37                                      | 3   | 3  | 8  | 4  | 14  |    |    |
| 11  | 23    | 9     | —   | —     | —     | 6   | 34                                      | 22  | 29   | 43   | —  | 15  |    |    |
| 16  | 15    | 18    | 1   | —     | —     | 5   | 22                                      | 24  | 29   | 49   | 1  | 16  |    |    |
| 19  | 12    | 5     | 3   | 1     | —     | 18  | 13                                      | 33  | 27   | 36   | 4  | 17  |    |    |
| ?   | ?     | ?     | ?   | ?     | ?     | ?   | ?                                       | ?   | ?  | ?  | ?  | 18  |    |    |
| 4   | 3     | 5     | —   | —     | 2     | 4   | 62                                      | 30  | 14   | 12   | 2  | 19  |    |    |
| 3   | 2     | 4     | —   | 2     | 1     | 2   | 8                                       | 26  | 12   | 9  | 3  | 20  |    |    |
| 309   | 656   | 609   | 81  | 96    | 89    | 629   | 1,825                                   | 1,666                                     | 1,297  | 1,574  | 266  | 21  |    |    |
| 131   | 498   | 465   | 44  | 63    | 63    | 236   | 1,336                                   | 1,305                                     | 974  | 1,094  | 170  | 22  |    |    |
| 178   | 158   | 144   | 37  | 33    | 26    | 393   | 489                                     | 361                                       | 323  | 480  | 96   | 23  |    |    |
| 825   | 817   | 871   | 48  | 48    | 85    | 355   | 2,327                                   | 1,861                                     | 1,876  | 2,513  | 181  | 24  |    |    |
| 139   | 92    | 68    | —   | 7     | 10    | 32  | 109                                     | 152                                       | 185  | 299  | 17   | 25  |    |    |
| 38  | 50    | 48    | —   | —     | —     | 16  | 41                                      | 62  | 84   | 136  | —  | 26  |    |    |
| 37  | 43    | 35    | —   | 1     | 2     | 67  | 137                                     | 147                                       | 71   | 115  | 3  | 27  |    |    |
| 1,039   | 1,002 | 1,022 | 48  | 56    | 97    | 470   | 2,614                                   | 2,222                                     | 2,216  | 3,063  | 201  | 28  |    |    |

Taulu V, b I. Säästöpankojen  
Nombre des versements pendant

| Seutu.<br><i>Gouvernements<br/>et communes.</i> | Alla 5 m:kaa.<br><i>Au-dessous<br/>de 5 fr.</i> |       |       | 5 markasta<br>20 markkaan.<br><i>De 5 à 20 fr.</i> |       |       | 20 markasta<br>50 markkaan.<br><i>De 20 à 50 fr.</i> |       |       | 50 markasta<br>100 markkaan.<br><i>De 50 à 100 fr.</i> |       |       |
|---|---|-------|-------|--|-------|-------|--|-------|-------|--|-------|-------|
|   | 1883.   | 1884. | 1885. | 1883.  | 1884. | 1885. | 1883.  | 1884. | 1885. | 1883.  | 1884. | 1885. |
| 1   | 2   | 3     | 4     | 5  | 6     | 7     | 8  | 9     | 10    | 11   | 12    | 13    |
| 1 Siirto  | 229   | 147   | 94    | 759  | 839   | 1,016 | 701  | 794   | 727   | 720  | 780   | 716   |
| 2 Kotka . . . . .                               | 35  | —     | 3     | 244  | 86    | 60    | 57   | 60    | 46    | 31   | 32    | 34    |
| 3 Wirolahti . . . .                             | —   | —     | —     | 1  | —     | —     | 3  | 5     | 8     | 4  | 13    | 6     |
| 4 Uusikirkko . . .                              | —   | 1     | —     | —  | —     | 4     | —  | —     | 2     | —  | —     | 1     |
| 5 Summa   | 264   | 148   | 97    | 1,004  | 925   | 1,080 | 761  | 859   | 783   | 755  | 825   | 757   |
| 6 Joista kaupun-<br>geissa .                    | 264   | 147   | 97    | 1,003  | 925   | 1,076 | 758  | 854   | 773   | 751  | 812   | 750   |
| 7 „ maaseuduilla                                | —   | 1     | —     | 1  | —     | 4     | 3  | 5     | 10    | 4  | 13    | 7     |
| <b>Mikkelin lääni.</b>                          |   |       |       |  |       |       |  |       |       |  |       |       |
| 8 Mikkelä . . . . .                             | 26  | 21    | 19    | 120  | 98    | 135   | 79   | 69    | 86    | 102  | 100   | 80    |
| 9 Heinola . . . . .                             | 3   | —     | —     | 11   | —     | —     | 11   | —     | —     | 10   | —     | —     |
| 10 Savonlinna . . .                             | 2   | —     | 1     | 17   | 15    | 21    | 16   | 18    | 9     | 12   | 17    | 11    |
| 11 Sysmä . . . . .                              | 2   | 4     | 10    | 14   | 16    | 16    | 14   | 21    | 17    | 15   | 18    | 11    |
| 12 Mäntyharju . . .                             | —   | 1     | —     | 8  | 4     | 5     | 2  | 2     | 2     | 1  | —     | —     |
| 13 Kangasniemi . . .                            | —   | —     | —     | 5  | —     | —     | 2  | —     | —     | —  | —     | —     |
| 14 Hirvensalmi . . .                            | —   | —     | —     | 2  | —     | —     | —  | —     | —     | —  | —     | —     |
| 15 Pieksämäki . . .                             | —   | 1     | 1     | 4  | 4     | 6     | 4  | 5     | 4     | 5  | 6     | 4     |
| 16 Joroinen . . . . .                           | 8   | 3     | 5     | 19   | 15    | 14    | 6  | 11    | 17    | 9  | 4     | 4     |
| 17 Rantasalmi . . . .                           | —   | —     | 1     | 3  | 14    | 4     | 6  | 2     | 5     | 3  | 7     | 3     |
| 18 Heinävesi . . . .                            | —   | —     | —     | 1  | 1     | 1     | 3  | 5     | 4     | 5  | 4     | 10    |
| 19 Summa  | 41  | 30    | 37    | 204  | 167   | 202   | 143  | 133   | 144   | 162  | 156   | 123   |
| 20 Joista kaupun-<br>geissa .                   | 31  | 21    | 20    | 148  | 113   | 156   | 106  | 87    | 95    | 124  | 117   | 91    |
| 21 „ maaseuduilla                               | 10  | 9     | 17    | 56   | 54    | 46    | 37   | 46    | 49    | 38   | 39    | 32    |
| <b>Kuopion lääni.</b>                           |   |       |       |  |       |       |  |       |       |  |       |       |
| 22 Kuopio . . . . .                             | 28  | 19    | 23    | 83   | 75    | 61    | 57   | 68    | 59    | 40   | 63    | 49    |
| 23 Joensuu . . . . .                            | 2   | 3     | 2     | 8  | 23    | 15    | 8  | 13    | 13    | 7  | 7     | 15    |
| 24 Idensalmi . . . . .                          | —   | —     | 1     | 8  | 14    | 21    | 10   | 15    | 14    | 3  | 12    | 4     |
| 25 Kiuruvesi . . . . .                          | 10  | 10    | 9     | 2  | 1     | 6     | —  | 2     | 1     | —  | —     | —     |
| 26 Siirretään                                   | 40  | 32    | 35    | 101  | 113   | 103   | 75   | 98    | 87    | 50   | 82    | 68    |

luku vuosina 1883—1885.

les années 1883—1885.

| 100 markasta<br>500 markkaan.<br><i>De 100 à 500 fr.</i> |       |       | Yli 500 m:kaa.<br><i>Au-dessus de<br/>500 fr.</i> |       |       | Summa säästöpankoja vv. 1883—85 eri määriä:<br><i>Total des versements pendant les années 1883—1885:</i> |  |  |  |  |   |    |
|--|-------|-------|---|-------|-------|--|--|--|--|--|---|----|
| 1883.  | 1884. | 1885. | 1883.   | 1884. | 1885. | Alle 5 m:kaa.<br><i>Au-dessous<br/>de 5 fr.</i>  | 5 m:kaa.<br>20 m:kaan.<br><i>De 5 à 20 fr.</i> | 20 m:kaa.<br>50 m:kaan.<br><i>De 20 à 50 fr.</i> | 50 m:kaa.<br>100 m:kaan.<br><i>De 50 à<br/>100 fr.</i> | 100 m:kaa.<br>500 m:kaan.<br><i>De 100 à<br/>500 fr.</i> | Yli 500 m:kaa.<br><i>Au-dessus<br/>de 500 fr.</i> |    |
| 14   | 15    | 16    | 17  | 18    | 19    | 20   | 21   | 22   | 23   | 24   | 25  |    |
| 1,039  | 1,002 | 1,022 | 48  | 56    | 97    | 470  | 2,614  | 2,222  | 2,216  | 3,063  | 201   | 1  |
| 52   | 35    | 54    | 2   | —     | —     | 38   | 390  | 163  | 97   | 141  | 2   | 2  |
| 3  | 7     | 15    | 4   | 1     | 2     | —  | 1  | 16   | 23   | 25   | 7   | 3  |
| —  | —     | 3     | —   | —     | —     | 1  | 4  | 2  | 1  | 3  | —   | 4  |
| 1,094  | 1,044 | 1,094 | 54  | 57    | 99    | 509  | 3,009  | 2,403  | 2,337  | 3,232  | 210   | 5  |
| 1,091  | 1,037 | 1,076 | 50  | 56    | 97    | 508  | 3,004  | 2,385  | 2,313  | 3,204  | 203   | 6  |
| 3  | 7     | 18    | 4   | 1     | 2     | 1  | 5  | 18   | 24   | 28   | 7   | 7  |
| 19   | 20    | 15    | —   | —     | 4     | 66   | 353  | 234  | 282  | 54   | 4   | 8  |
| 26   | —     | —     | 3   | —     | —     | 3  | 11   | 11   | 10   | 26   | 3   | 9  |
| 8  | 17    | 9     | 3   | 1     | 4     | 3  | 53   | 43   | 40   | 34   | 8   | 10 |
| 21   | 21    | 13    | 11  | 10    | 12    | 16   | 46   | 52   | 44   | 55   | 33  | 11 |
| —  | 2     | —     | —   | —     | —     | 1  | 17   | 6  | 1  | 2  | —   | 12 |
| 1  | —     | —     | —   | —     | —     | —  | 5  | 2  | —  | 1  | —   | 13 |
| —  | —     | —     | —   | —     | —     | —  | 2  | —  | —  | —  | —   | 14 |
| 2  | 2     | 4     | —   | —     | 1     | 2  | 14   | 13   | 15   | 8  | 1   | 15 |
| 4  | 5     | 3     | —   | 1     | 2     | 16   | 48   | 34   | 17   | 12   | 3   | 16 |
| 7  | 2     | 3     | —   | —     | —     | 1  | 21   | 13   | 13   | 12   | —   | 17 |
| 5  | 5     | 3     | —   | —     | —     | —  | 3  | 12   | 19   | 13   | —   | 18 |
| 93   | 74    | 50    | 17  | 12    | 23    | 108  | 573  | 420  | 441  | 217  | 52  | 19 |
| 53   | 37    | 24    | 6   | 1     | 8     | 72   | 417  | 288  | 332  | 114  | 15  | 20 |
| 40   | 37    | 26    | 11  | 11    | 15    | 36   | 156  | 132  | 109  | 103  | 37  | 21 |
| 73   | 81    | 89    | 2   | 1     | 13    | 70   | 219  | 184  | 152  | 243  | 16  | 22 |
| 12   | 7     | 12    | 4   | 1     | —     | 7  | 46   | 34   | 29   | 31   | 5   | 23 |
| 12   | 11    | 16    | 3   | 15    | 5     | 1  | 43   | 39   | 19   | 39   | 23  | 24 |
| —  | —     | —     | —   | —     | —     | 29   | 9  | 3  | —  | —  | —   | 25 |
| 97   | 99    | 117   | 9   | 17    | 18    | 107  | 317  | 260  | 200  | 313  | 44  | 26 |

Taulu V, b I. Säästöpankojen  
Nombre des versements pendant

| Seutu.<br><i>Gouvernements<br/>et communes.</i> | Alla 5 m:kaa.<br><i>Au-dessous<br/>de 5 fr.</i> |       |       | 5 markasta<br>20 markkaan.<br><i>De 5 à 20 fr.</i> |       |       | 20 markasta<br>50 markkaan.<br><i>De 20 à 50 fr.</i> |       |       | 50 markasta<br>100 markkaan.<br><i>De 50 à 100 fr.</i> |       |       |
|---|---|-------|-------|--|-------|-------|--|-------|-------|--|-------|-------|
|   | 1883.   | 1884. | 1885. | 1883.  | 1884. | 1885. | 1883.  | 1884. | 1885. | 1883.  | 1884. | 1885. |
|   | 2   | 3     | 4     | 5  | 6     | 7     | 8  | 9     | 10    | 11   | 12    | 13    |
| 1 Siirto  | 40  | 32    | 35    | 101  | 113   | 103   | 75   | 98    | 87    | 50   | 82    | 68    |
| 2 Leppävirta . . .                              | 8   | 12    | 5     | 11   | 18    | 21    | 22   | 12    | 9     | 13   | 3     | 6     |
| 3 Tohmajärvi . . .                              | 5   | 8     | 11    | 29   | 15    | 25    | 9  | 11    | 6     | 4  | 2     | 2     |
| 4 Kihlensvaara . .                              | —   | —     | —     | —  | —     | —     | —  | —     | —     | —  | —     | —     |
| 5 Pielisjärvi . . .                             | 2   | 5     | 1     | 1  | 2     | 1     | 1  | 1     | 1     | 1  | —     | —     |
| 6 Juuka . . . . .                               | —   | —     | —     | —  | —     | —     | —  | —     | —     | —  | —     | —     |
| 6 Nurmee . . . . .                              | 4   | 3     | —     | 6  | 6     | 7     | 4  | 5     | 2     | 1  | 2     | —     |
| 7 Summa   | 59  | 60    | 52    | 148  | 154   | 157   | 111  | 127   | 105   | 69   | 89    | 76    |
| 8 Joista kaupun-                                |   |       |       |  |       |       |  |       |       |  |       |       |
| 9 geissa . . . . .                              | 30  | 22    | 25    | 91   | 98    | 76    | 65   | 81    | 72    | 47   | 70    | 64    |
| 9 „ maaseuduilla                                | 29  | 38    | 27    | 57   | 56    | 81    | 46   | 46    | 33    | 22   | 19    | 12    |
| 10 Waasan lään.                                 |   |       |       |  |       |       |  |       |       |  |       |       |
| 10 Waasa . . . . .                              | 73  | 43    | 68    | 465  | 323   | 360   | 320  | 322   | 329   | 198  | 233   | 233   |
| 11 Kristiinan k. . .                            | 14  | 20    | 15    | 59   | 46    | 58    | 31   | 33    | 42    | 39   | 37    | 43    |
| 12 Unsikaarlebyy . .                            | 9   | 8     | 3     | 40   | 55    | 44    | 29   | 23    | 24    | 19   | 17    | 17    |
| 13 Pietarsaari . . .                            | 20  | 14    | 29    | 82   | 94    | 143   | 66   | 90    | 100   | 57   | 95    | 113   |
| 14 Kokkola (kaup-<br>seurakunta) . . .          | 8   | 13    | 33    | 17   | 28    | 17    | 45   | 34    | 50    | 34   | 31    | 32    |
| 15 Jyväskylä . . . .                            | 7   | 11    | 16    | 82   | 100   | 114   | 62   | 38    | 87    | 57   | 57    | 64    |
| 16 Närpiö . . . . .                             | —   | —     | —     | —  | —     | —     | —  | —     | —     | —  | —     | —     |
| 17 Ilmola . . . . .                             | —   | —     | —     | 9  | 3     | 2     | 2  | 7     | 4     | 5  | 6     | 4     |
| 18 Vähäkylä . . . .                             | 2   | —     | 2     | 1  | —     | 2     | 4  | 2     | 3     | 3  | 3     | 5     |
| 19 Kauhava . . . . .                            | 18  | 14    | 12    | 5  | 2     | 5     | 1  | 1     | —     | —  | —     | 2     |
| 20 Alavus . . . . .                             | 6   | 5     | 1     | 15   | 7     | 3     | 7  | 4     | 7     | 4  | —     | 4     |
| 21 Kokkola (maa-<br>seurakunta) . . .           | 15  | 9     | 12    | 5  | 6     | 14    | 16   | 14    | 20    | 8  | 7     | 11    |
| 22 Saarijärvi . . . .                           | —   | —     | —     | 10   | 7     | 4     | 7  | 12    | 3     | 11   | 7     | 9     |
| 23 Uurais . . . . .                             | —   | —     | —     | —  | 1     | 1     | 3  | —     | —     | 1  | 1     | 1     |
| 24 Summa  | 172   | 137   | 191   | 790  | 672   | 767   | 593  | 580   | 669   | 436  | 494   | 538   |
| 25 Joista kaupun-                               |   |       |       |  |       |       |  |       |       |  |       |       |
| 26 geissa . . . . .                             | 131   | 109   | 164   | 745  | 646   | 736   | 553  | 540   | 632   | 404  | 470   | 502   |
| 26 „ maaseuduilla                               | 41  | 28    | 27    | 45   | 26    | 31    | 40   | 40    | 37    | 32   | 24    | 36    |

luku vuosina 1883—1885.

les années 1883—1885.

| 100 markasta<br>500 markkaan.<br>De 100 à 500 fr. |       |       | Yli 500 m:kaa.<br>Au-dessus de<br>500 fr. |       |       | Yhteensä säästöpankoja vuosina 1883—85:<br>Total des versements pendant les années 1883—1885: |   |   |  |  |  | Yli 500 m:kaa.<br>Au-dessus<br>de 500 fr. |  |
|---|-------|-------|---|-------|-------|---|---|---|--|--|--|---|--|
| 1883.   | 1884. | 1885. | 1883.                                     | 1884. | 1885. | Alla 5 m:kaa.<br>Au-dessous<br>de 5 fr.   | 5 m:kaasta<br>20 m:kaan.<br>De 5 à 20 fr. | 20 m:kaasta<br>50 m:kaan.<br>De 20 à 50 fr. | 50 m:kaasta<br>100 m:kaan.<br>De 50 à<br>100 fr. | 100 m:kaasta<br>500 m:kaan.<br>De 100 à<br>500 fr. | 100 m:kaasta<br>500 m:kaan.<br>De 100 à<br>500 fr. |   |  |
| 14  | 15    | 16    | 17  | 18    | 19    | 20  | 21  | 22  | 23   | 24   | 25   |   |  |
| 97  | 99    | 117   | 9   | 17    | 18    | 107   | 317                                       | 260   | 200  | 313  | 44   | 1   |  |
| 20  | 12    | 7     | 7   | 4     | 1     | 25  | 50  | 43  | 22   | 39   | 12   | 2   |  |
| 3   | 1     | 1     | —   | —     | —     | 24  | 69  | 26  | 8  | 5  | —  | 3   |  |
| —   | —     | —     | —   | —     | —     | —   | —   | —   | —  | —  | —  | 4   |  |
| —   | —     | —     | —   | —     | —     | 8   | 4   | 3   | 1  | —  | —  | 5   |  |
| —   | —     | —     | —   | —     | —     | —   | —   | —   | —  | —  | —  | 6   |  |
| 2   | —     | 2     | —   | —     | —     | 7   | 19  | 11  | 3  | 4  | —  | 7   |  |
| 122   | 112   | 127   | 16  | 21    | 19    | 171   | 459                                       | 343   | 234  | 361  | 56   | 8   |  |
| 85  | 88    | 101   | 6   | 2     | 13    | 77  | 265                                       | 218   | 181  | 274  | 21   | 9   |  |
| 37  | 24    | 26    | 10  | 19    | 6     | 94  | 194                                       | 125   | 53   | 87   | 35   | 10  |  |
| 203   | 194   | 240   | 24  | 33    | 30    | 184   | 1,148                                     | 971   | 664  | 637  | 87   | 11  |  |
| 58  | 60    | 49    | 6   | 6     | 6     | 49  | 163                                       | 106   | 119  | 167  | 18   | 12  |  |
| 7   | 8     | 18    | 2   | 1     | 1     | 20  | 139                                       | 76  | 53   | 33   | 4  | 13  |  |
| 61  | 82    | 114   | 8   | 14    | 11    | 63  | 319                                       | 256   | 265  | 257  | 33   | 14  |  |
| 33  | 29    | 31    | —   | 1     | 1     | 54  | 62  | 129   | 97   | 93   | 2  | 15  |  |
| 128   | 119   | 127   | 39  | 39    | 24    | 34  | 296                                       | 187   | 178  | 374  | 102  | 16  |  |
| —   | —     | —     | —   | —     | —     | —   | —   | —   | —  | —  | —  | 17  |  |
| 5   | 6     | 9     | 2   | —     | 2     | —   | 14  | 13  | 15   | 20   | 4  | 18  |  |
| 1   | 4     | 2     | —   | 1     | —     | 4   | 3   | 9   | 11   | 7  | 1  | 19  |  |
| 5   | 1     | 1     | —   | —     | 1     | 44  | 12  | 2   | 2  | 7  | 1  | 20  |  |
| 18  | 3     | 7     | 5   | 1     | 4     | 12  | 25  | 18  | 8  | 28   | 10   | 21  |  |
| 8   | 11    | 8     | 2   | —     | —     | 36  | 25  | 50  | 26   | 27   | 2  | 22  |  |
| 48  | 11    | 9     | 25  | 11    | 7     | —   | 21  | 22  | 27   | 68   | 43   | 23  |  |
| 10  | 4     | 4     | 5   | 2     | 2     | —   | 2   | 3   | 3  | 18   | 9  | 24  |  |
| 585   | 532   | 619   | 118                                       | 109   | 89    | 500   | 2,229                                     | 1,842                                       | 1,468  | 1,736  | 316  | 25  |  |
| 490   | 492   | 579   | 79  | 94    | 73    | 404   | 2,127                                     | 1,725                                       | 1,376  | 1,561  | 246  | 26  |  |
| 95  | 40    | 40    | 39  | 15    | 16    | 96  | 102                                       | 117   | 92   | 175  | 70   | 27  |  |

Taulu V, b I. Säästöpanojen  
Nombre des versements pendant

| Seutu.<br><i>Gouvernements<br/>et communes.</i> | Alla 5 m:kaa.<br><i>Au-dessous de<br/>5 fr.</i> |       |       | 5 markasta<br>20 markkaan.<br><i>De 5 à 20 fr.</i> |       |       | 20 markasta<br>50 markkaan.<br><i>De 20 à 50 fr.</i> |       |       | 50 markasta<br>100 markkaan.<br><i>De 50 à 100 fr.</i> |       |       |
|---|---|-------|-------|--|-------|-------|--|-------|-------|--|-------|-------|
|   | 1883.   | 1884. | 1885. | 1883.  | 1884. | 1885. | 1883.  | 1884. | 1885. | 1883.  | 1884. | 1885. |
| 1   | 2   | 3     | 4     | 5  | 6     | 7     | 8  | 9     | 10    | 11   | 12    | 13    |
| <b>Oulun lääni.</b>                             |   |       |       |  |       |       |  |       |       |  |       |       |
| 1 Oulu . . . . .                                | 428   | 531   | 449   | 823  | 973   | 990   | 298  | 383   | 397   | 251  | 293   | 259   |
| 2 Raashe . . . . .                              | 122   | 99    | 123   | 184  | 193   | 209   | 83   | 81    | 103   | 54   | 22    | 61    |
| 3 Pyhäjärvi . . . . .                           | 1   | 2     | 1     | 3  | 1     | 2     | —  | —     | 2     | 1  | —     | —     |
| 4 Frantsila . . . . .                           | —   | —     | —     | 8  | 4     | 2     | 3  | 3     | 2     | 2  | 3     | 1     |
| 5 Liminka . . . . .                             | —   | 14    | 1     | —  | 18    | 22    | —  | 21    | 29    | —  | 24    | 20    |
| 6 Haukipudas . . . . .                          | —   | —     | —     | —  | 7     | 8     | 4  | 5     | 1     | 4  | —     | 4     |
| 7 Paltamo . . . . .                             | 6   | 3     | 10    | 23   | 20    | 24    | 15   | 18    | 18    | 7  | 8     | 14    |
| 8 Kemi . . . . .                                | 2   | 20    | 10    | 3  | 18    | 16    | 3  | 6     | 2     | —  | 3     | 1     |
| 9 Yli-Tornio . . . . .                          | —   | —     | —     | —  | 2     | 5     | —  | 1     | —     | —  | 1     | —     |
| 10 Rovaniemi . . . . .                          | 3   | 4     | 1     | 13   | 9     | 11    | 4  | 4     | 4     | —  | 3     | —     |
| 11 Summa  | 562   | 673   | 595   | 1,057  | 1,245 | 1,289 | 410  | 522   | 558   | 319  | 357   | 360   |
| 12 Joista kaupun-<br>geissa . . . . .           | 550   | 630   | 572   | 1,007  | 1,166 | 1,199 | 381  | 464   | 500   | 305  | 315   | 320   |
| 13 „ maaseuduilla                               | 12  | 43    | 23    | 50   | 79    | 90    | 29   | 58    | 58    | 14   | 42    | 40    |

luku vuosina 1883—1885.

les années 1883—1885.

| 100 markasta<br>500 markkaan.<br><i>De 100 à 500 fr.</i> |       |       | Yli 500 m:kaa.<br><i>Au-dessus de<br/>500 fr.</i> |       |       | Yhteensä säästöpankoja vuosina 1883—85:<br><i>Total des versements pendant les années 1883—1885:</i> |  |  |  |  |   |    |
|--|-------|-------|---|-------|-------|--|--|--|--|--|---|----|
| 1883.  | 1884. | 1885. | 1883.   | 1884. | 1885. | Alla 5 m:kaa.<br><i>Au-dessous<br/>de 5 fr.</i>  | 5 m:kaa.<br>20 m:kaan.<br><i>De 5 à 20 fr.</i> | 20 m:kaa.<br>50 m:kaan.<br><i>De 20 à 50 fr.</i> | 50 m:kaa.<br>100 m:kaan.<br><i>De 50 à<br/>100 fr.</i> | 100 m:kaa.<br>500 m:kaan.<br><i>De 100 à<br/>500 fr.</i> | Yli 500 m:kaa.<br><i>Au-dessus<br/>de 500 fr.</i> |    |
| 14   | 15    | 16    | 17  | 18    | 19    | 20   | 21   | 22   | 23   | 24   | 25  |    |
| 182  | 213   | 210   | 33  | 23    | 24    | 1,408  | 2,786  | 1,078  | 803  | 605  | 80  | 1  |
| 45   | 109   | 69    | 2   | 3     | 5     | 344  | 586  | 267  | 137  | 223  | 10  | 2  |
| —  | 2     | —     | —   | —     | —     | 4  | 6  | 2  | 1  | 2  | —   | 3  |
| —  | —     | —     | —   | —     | —     | —  | 14   | 8  | 6  | —  | —   | 4  |
| —  | 36    | 86    | —   | 3     | 2     | 15   | 40   | 50   | 44   | 122  | 5   | 5  |
| 9  | 6     | 9     | 5   | 2     | 1     | —  | 15   | 10   | 8  | 24   | 8   | 6  |
| 14   | 17    | 11    | 6   | 2     | 6     | 19   | 67   | 51   | 29   | 42   | 14  | 7  |
| —  | 3     | 2     | —   | —     | —     | 32   | 37   | 11   | 4  | 5  | —   | 8  |
| —  | —     | 1     | —   | —     | —     | —  | 7  | 1  | 1  | 1  | —   | 9  |
| 1  | 2     | 3     | —   | —     | —     | 8  | 33   | 12   | 3  | 6  | —   | 10 |
| 251  | 388   | 391   | 46  | 33    | 38    | 1,830  | 3,591  | 1,490  | 1,036  | 1,030  | 117   | 11 |
| 227  | 322   | 279   | 35  | 26    | 29    | 1,752  | 3,372  | 1,345  | 940  | 828  | 90  | 12 |
| 24   | 66    | 112   | 11  | 7     | 9     | 78   | 219  | 145  | 96   | 202  | 27  | 13 |



Taulu V, b 2. Ulosottojen luku  
Nombre des remboursements pendant

| Seutu.<br><i>Gouvernements<br/>et communes.</i> | Alla 5 m:kaa.<br><i>Au-dessous de<br/>5 fr.</i> |       |       | 5 markasta<br>20 markkaan.<br><i>De 5 à 20 fr.</i> |       |       | 20 markasta<br>50 markkaan.<br><i>De 20 à 50 fr.</i> |       |       | 50 markasta<br>100 markkaan.<br><i>De 50 à 100 fr.</i> |       |       |
|---|---|-------|-------|--|-------|-------|--|-------|-------|--|-------|-------|
|   | 1883.   | 1884. | 1885. | 1883.  | 1884. | 1885. | 1883.  | 1884. | 1885. | 1883.  | 1884. | 1885. |
|   | 2   | 3     | 4     | 5  | 6     | 7     | 8  | 9     | 10    | 11   | 12    | 13    |
| <b>Uudenmaan<br/>iääni.</b>                     |   |       |       |  |       |       |  |       |       |  |       |       |
| 1 Helsinki . . .                                | 65  | 16    | 19    | 565  | 232   | 216   | 1,006  | 445   | 469   | 818  | 482   | 518   |
| 2 Porvoo . . .                                  | 29  | 31    | 28    | 169  | 206   | 235   | 757  | 879   | 853   | 233  | 362   | 324   |
| 3 Lovisa . . .                                  | 9   | 14    | 6     | 114  | 159   | 168   | 346  | 493   | 447   | 134  | 176   | 230   |
| 4 Tammisaari . .                                | 1   | 2     | 1     | 6  | 10    | 8     | 15   | 16    | 17    | 16   | 12    | 12    |
| 5 Hankoniemi . .                                | —   | 1     | 3     | 3  | 5     | 4     | 4  | 6     | 6     | 7  | 1     | 3     |
| 6 Tenhola . . .                                 | 1   | —     | —     | 2  | 3     | 3     | 2  | 4     | 4     | 2  | 1     | 4     |
| 7 Bromarvi . . .                                | —   | —     | 1     | 7  | 4     | 5     | 6  | 3     | 12    | 2  | 4     | 5     |
| 8 Pohja . . .                                   | 6   | 1     | 2     | 10   | 6     | 7     | 4  | 5     | 7     | 5  | 4     | 9     |
| 9 Karjalohja . .                                | —   | —     | —     | 2  | —     | 3     | 1  | 1     | 2     | 2  | —     | 2     |
| 10 Inkoo . . .                                  | 1   | 2     | 2     | —  | 3     | —     | —  | 2     | 5     | 3  | 1     | 1     |
| 11 Siuntio . . .                                | —   | —     | —     | —  | 4     | 4     | 6  | 1     | 9     | 1  | 2     | 3     |
| 12 Lohja . . .                                  | —   | —     | 1     | 4  | 4     | 4     | 3  | 4     | 6     | 1  | 1     | 3     |
| 13 Nummi . . .                                  | —   | 2     | 1     | 5  | 8     | 2     | 1  | 3     | 3     | —  | —     | —     |
| 14 Pusula . . .                                 | —   | —     | —     | 1  | 1     | 2     | —  | —     | 1     | —  | 1     | 1     |
| 15 Wihti . . .                                  | 1   | —     | 2     | 7  | 3     | 4     | 4  | 1     | 8     | —  | 5     | 6     |
| 16 Kirkkonummi .                                | 1   | 1     | 1     | 4  | 3     | 6     | 9  | 11    | 10    | 6  | 9     | 8     |
| 17 Espoo . . .                                  | 3   | —     | —     | 8  | 16    | 13    | 3  | 5     | 4     | 5  | 3     | 2     |
| 18 Helsingin pitäjä                             | —   | —     | —     | —  | —     | 2     | 4  | 3     | 8     | 5  | 3     | 1     |
| 19 Nurmijärvi . .                               | —   | —     | 2     | 5  | 7     | 3     | 5  | 6     | 5     | 1  | 2     | 1     |
| 20 Tuusula . . .                                | 1   | 7     | 3     | 5  | 10    | 6     | 7  | 5     | 6     | 7  | 6     | 6     |
| 21 Mäntsälä . . .                               | 2   | 4     | —     | 8  | 9     | 4     | 5  | 15    | 8     | 7  | 13    | 14    |
| 22 Iitti . . .                                  | —   | —     | 3     | 5  | 6     | 11    | 10   | 7     | 6     | 5  | 10    | 13    |
| 23 Orimattila . .                               | —   | 4     | 1     | 6  | 2     | 3     | 6  | 15    | 6     | 2  | 5     | 4     |
| 24 <b>Summa</b>                                 | 120   | 85    | 76    | 936  | 701   | 713   | 2,204  | 1,930 | 1,902 | 1,262  | 1,103 | 1,170 |
| 25 <b>Joista kaupun-<br/>geissa .</b>           | 104   | 64    | 57    | 857  | 612   | 631   | 2,128  | 1,839 | 1,792 | 1,208  | 1,033 | 1,087 |
| 26 <b>„ maaseuduilla</b>                        | 16  | 21    | 19    | 79   | 89    | 82    | 76   | 91    | 110   | 54   | 70    | 83    |
| <b>Turun ja Porin<br/>iääni.</b>                |   |       |       |  |       |       |  |       |       |  |       |       |
| 27 Turku . . .                                  | 5   | 14    | 20    | 155  | 153   | 251   | 274  | 318   | 408   | 330  | 398   | 460   |
| 28 Pori . . .                                   | 4   | 7     | 13    | 27   | 27    | 27    | 38   | 37    | 44    | 29   | 40    | 39    |
| 29 <b>Siirretään</b>                            | 9   | 21    | 33    | 182  | 180   | 278   | 312  | 355   | 452   | 359  | 438   | 499   |

vuosina 1883—1885.

les années 1883—1885.

| 100 markasta<br>500 markkaan.<br><i>De 100 à 500 fr.</i> |       |       | Yli 500 m:kaa.<br><i>Au-dessus de<br/>500 fr.</i> |       |       | Yhteensä ulosottoja vuosina 1883—85:<br><i>Total des remboursements pendant les années 1883—1885:</i> |   |   |   |   |   |    |
|--|-------|-------|---|-------|-------|---|---|---|---|---|---|----|
| 1883.  | 1884. | 1885. | 1883.   | 1884. | 1885. | Alla 5 m:kaa.<br><i>Au-dessous<br/>de 5 fr.</i>   | 5 m:kaa<br>20 m:kaan.<br><i>De 5 à 20 fr.</i> | 20 m:kaa<br>50 m:kaan.<br><i>De 20 à 50 fr.</i> | 50 m:kaa<br>100 m:kaan.<br><i>De 50 à<br/>100 fr.</i> | 100 m:kaa<br>500 m:kaan.<br><i>De 100 à<br/>500 fr.</i> | Yli 500 m:kaa.<br><i>Au-dessus<br/>de 500 fr.</i> |    |
| 14   | 15    | 16    | 17  | 18    | 19    | 20  | 21  | 22  | 23  | 24  | 25  |    |
| 920  | 951   | 1,216 | 236   | 333   | 393   | 100   | 1,013   | 1,920   | 1,818   | 3,087   | 962   | 1  |
| 177  | 222   | 208   | 62  | 72    | 67    | 88  | 610   | 2,489   | 919   | 607   | 201   | 2  |
| 145  | 204   | 204   | 23  | 41    | 39    | 29  | 441   | 1,286   | 540   | 553   | 103   | 3  |
| 14   | 27    | 30    | 1   | 6     | 2     | 4   | 24  | 48  | 40  | 71  | 9   | 4  |
| 2  | 8     | 9     | —   | 4     | 3     | 4   | 12  | 16  | 11  | 19  | 7   | 5  |
| 2  | 2     | 6     | —   | —     | —     | 1   | 8   | 10  | 7   | 10  | —   | 6  |
| 4  | 5     | 12    | 1   | 1     | 1     | 1   | 16  | 21  | 11  | 21  | 3   | 7  |
| 7  | 5     | 5     | —   | 2     | 1     | 9   | 23  | 16  | 18  | 17  | 3   | 8  |
| —  | 1     | 1     | —   | —     | 2     | —   | 5   | 4   | 4   | 2   | 2   | 9  |
| 2  | 1     | 1     | —   | —     | —     | 5   | 3   | 7   | 5   | 4   | —   | 10 |
| 3  | 4     | 3     | —   | —     | —     | —   | 8   | 16  | 6   | 10  | —   | 11 |
| 2  | 3     | 4     | —   | —     | 1     | 1   | 12  | 13  | 5   | 9   | 1   | 12 |
| —  | 2     | —     | —   | 1     | 1     | 3   | 15  | 7   | —   | 2   | 2   | 13 |
| 2  | —     | 2     | 1   | 1     | —     | —   | 4   | 1   | 2   | 4   | 2   | 14 |
| 4  | 1     | 6     | 2   | 2     | 1     | 3   | 14  | 13  | 11  | 11  | 5   | 15 |
| 9  | 14    | 20    | 5   | 5     | 5     | 3   | 13  | 30  | 23  | 43  | 15  | 16 |
| 9  | 9     | 5     | 1   | 1     | 1     | 3   | 37  | 12  | 10  | 23  | 3   | 17 |
| 6  | 9     | 8     | —   | —     | 1     | —   | 2   | 15  | 9   | 23  | 1   | 18 |
| 1  | 2     | 5     | 1   | —     | 1     | 2   | 15  | 16  | 4   | 8   | 2   | 19 |
| 9  | 8     | 7     | 2   | 3     | 3     | 11  | 21  | 18  | 19  | 24  | 8   | 20 |
| 12   | 12    | 21    | —   | 3     | 3     | 6   | 21  | 28  | 34  | 45  | 6   | 21 |
| 26   | 9     | 6     | 4   | —     | 1     | 3   | 22  | 23  | 28  | 41  | 5   | 22 |
| 3  | 3     | 7     | 1   | —     | 4     | 5   | 11  | 27  | 11  | 13  | 5   | 23 |
| 1,359  | 1,502 | 1,786 | 340   | 475   | 530   | 281   | 2,350   | 6,036   | 3,535   | 4,647   | 1,345   | 24 |
| 1,258  | 1,412 | 1,667 | 322   | 456   | 504   | 225   | 2,100   | 5,759   | 3,328   | 4,337   | 1,282   | 25 |
| 101  | 90    | 119   | 18  | 19    | 26    | 56  | 250   | 277   | 207   | 310   | 63  | 26 |
| 915  | 1,100 | 1,181 | 427   | 484   | 554   | 39  | 559   | 1,000   | 1,188   | 3,196   | 1,465   | 27 |
| 47   | 64    | 67    | 16  | 26    | 20    | 24  | 81  | 119   | 108   | 178   | 62  | 28 |
| 962  | 1,164 | 1,248 | 443   | 510   | 574   | 63  | 640   | 1,119   | 1,296   | 3,374   | 1,527   | 29 |

Taulu V, b 2. Ulosottojen luku  
Nombre des remboursements pendant

| Seutu.<br><i>Gouvernements<br/>et communes.</i>     | Alla 5 markkaa.<br><i>Au-dessous de<br/>5 fr.</i> |           |            | 5 markasta<br>20 markkaan.<br><i>De 5 à 20 fr.</i> |            |            | 20 markasta<br>50 markkaan.<br><i>De 20 à 50 fr.</i> |            |            | 50 markasta<br>100 markkaan.<br><i>De 50 à 100 fr.</i> |            |            |
|---|---|-----------|------------|--|------------|------------|--|------------|------------|--|------------|------------|
|   | 1883.   | 1884.     | 1885.      | 1883.  | 1884.      | 1885.      | 1883.  | 1884.      | 1885.      | 1883.  | 1884.      | 1885.      |
|   | 2   | 3         | 4          | 5  | 6          | 7          | 8  | 9          | 10         | 11   | 12         | 13         |
| 1 Siirto  | 9   | 21        | 33         | 182  | 180        | 278        | 312  | 355        | 452        | 359  | 438        | 499        |
| 2 Rauma . . . . .                                   | —   | 5         | 9          | 53   | 49         | 59         | 118  | 153        | 140        | 92   | 126        | 90         |
| 3 Unsikaupunki . . . . .                            | 2   | 3         | 3          | 7  | 17         | 18         | 20   | 13         | 25         | 26   | 29         | 26         |
| 4 Salo . . . . .                                    | 10  | 4         | 4          | 15   | 11         | 18         | 24   | 37         | 40         | 23   | 19         | 45         |
| 5 Ikalinen . . . . .                                | —   | —         | —          | 1  | —          | 4          | 2  | —          | 2          | 6  | 2          | —          |
| 6 Ahvenanmaa . . . . .                              | 2   | —         | 9          | 19   | 18         | 32         | 2  | 9          | 36         | 6  | 5          | 15         |
| 7 Taivassalo . . . . .                              | —   | 2         | 3          | 8  | 2          | 3          | 3  | —          | 8          | 4  | 11         | 10         |
| 8 Wehmaa . . . . .                                  | —   | —         | 3          | 1  | 2          | 3          | 2  | 2          | 2          | 1  | 1          | 1          |
| 9 Lappi . . . . .                                   | 1   | 1         | 2          | 6  | 5          | 7          | 7  | 11         | 8          | 5  | 3          | 8          |
| 10 Paimio . . . . .                                 | 7   | 6         | 8          | 7  | 4          | 10         | 2  | 3          | 4          | 2  | 2          | 1          |
| 11 Orihpää l. Loi-<br>mijoki-Pöytis . . . . .       | —   | 1         | —          | 12   | 13         | 7          | 18   | 16         | 21         | 8  | 7          | 9          |
| 12 Piikkiö . . . . .                                | —   | —         | —          | —  | —          | 1          | 3  | 1          | 2          | 2  | 1          | 1          |
| 13 Kemiö . . . . .                                  | 1   | 1         | 4          | 4  | 5          | 4          | 5  | 4          | 6          | 8  | 6          | 7          |
| 14 Westanfjärdi . . . . .                           | —   | —         | —          | 2  | —          | 2          | —  | 3          | 3          | —  | 4          | 4          |
| 15 Pernio . . . . .                                 | 31  | 17        | 25         | 58   | 54         | 66         | 51   | 57         | 53         | 40   | 38         | 42         |
| 16 Finbyy . . . . .                                 | —   | 2         | —          | 3  | 5          | 3          | 6  | 4          | 3          | 2  | 6          | 2          |
| 17 Marttila . . . . .                               | —   | —         | —          | 3  | 3          | 4          | 3  | 13         | 7          | 2  | 4          | 5          |
| 18 Huittinen . . . . .                              | 4   | 1         | —          | 3  | —          | 2          | —  | 3          | 5          | 3  | 3          | 2          |
| 19 Kokemäki . . . . .                               | 2   | 1         | 2          | 2  | 1          | 3          | 6  | 6          | 4          | 4  | 9          | 5          |
| 20 Eura-Kiukais . . . . .                           | —   | —         | 1          | —  | —          | 4          | —  | —          | 7          | —  | —          | 8          |
| 21 Siikainen . . . . .                              | —   | —         | —          | —  | —          | —          | —  | —          | —          | —  | —          | —          |
| 22 Tyrvää . . . . .                                 | —   | 1         | 1          | 7  | 3          | 9          | 7  | 8          | 8          | 8  | 6          | 10         |
| 23 Karkku . . . . .                                 | —   | —         | —          | —  | —          | —          | —  | —          | —          | —  | —          | —          |
| 24 Hämeenkyrö . . . . .                             | —   | —         | —          | 2  | 3          | 1          | 2  | 4          | 6          | 3  | 3          | 3          |
| 25 Kankaanpää . . . . .                             | —   | —         | —          | 1  | —          | —          | 2  | —          | 2          | —  | 2          | —          |
| 26 <b>Summa</b>                                     | <b>69</b>   | <b>66</b> | <b>107</b> | <b>396</b>   | <b>375</b> | <b>538</b> | <b>595</b>   | <b>702</b> | <b>844</b> | <b>604</b>   | <b>716</b> | <b>793</b> |
| 27 <b>Joista kaupun-</b><br><b>geissa . . . . .</b> | <b>11</b>   | <b>29</b> | <b>45</b>  | <b>242</b>   | <b>246</b> | <b>355</b> | <b>450</b>   | <b>521</b> | <b>617</b> | <b>477</b>   | <b>584</b> | <b>615</b> |
| 28 <b>, maaseuduilla</b>                            | <b>58</b>   | <b>37</b> | <b>62</b>  | <b>154</b>   | <b>129</b> | <b>183</b> | <b>145</b>   | <b>181</b> | <b>227</b> | <b>127</b>   | <b>132</b> | <b>178</b> |

vuosina 1883—1885.

en années 1883—1885.

| 100 markasta<br>500 markkaan.<br><i>De 100 à 500 fr.</i> |       |       | Yli 500 m:kaa.<br><i>Au-dessus de<br/>500 fr.</i> |       |       | Yhteensä ulosottoja vuosina 1883—85:<br><i>Total des remboursements pendant les années 1883—1885:</i> |   |   |   |                         |  |   |  |
|--|-------|-------|---|-------|-------|---|---|---|---|-------------------------|--|---|--|
| 1883.  | 1884. | 1885. | 1883.   | 1884. | 1885. | Alla 5 m:kaa.<br><i>Au-dessous<br/>de 5 fr.</i>   | 5 m:kaasta<br>20 m:kaaan.<br><i>De 5 à 20 fr.</i> | 20 m:kaasta<br>50 m:kaaan.<br><i>De 20 à 50 fr.</i> | 50 m:kaasta<br>100 m:kaaan.<br><i>De 50 à<br/>100 fr.</i> | 100 m:kaasta<br>500 fr. | 500 m:kaasta<br>1000 m:kaaan.<br><i>De 100 à<br/>500 fr.</i> | Yli 500 m:kaa.<br><i>Au-dessus<br/>de 500 fr.</i> |  |
| 14   | 15    | 16    | 17  | 18    | 19    | 20  | 21  | 22  | 23  | 24                      | 25   | 26  |  |
| 962  | 1,164 | 1,248 | 443   | 510   | 574   | 63  | 640   | 1,119   | 1,296   | 3,374                   | 1,527  | 1   |  |
| 148  | 116   | 108   | 48  | 39    | 45    | 14  | 161   | 411   | 308   | 372                     | 132  | 2   |  |
| 37   | 46    | 51    | 19  | 21    | 28    | 8   | 42  | 58  | 72  | 134                     | 68   | 3   |  |
| 44   | 71    | 87    | 25  | 35    | 30    | 18  | 44  | 101   | 87  | 202                     | 90   | 4   |  |
| 8  | 13    | 9     | —   | 2     | —     | —   | 5   | 4   | 8   | 30                      | 2  | 5   |  |
| 16   | 11    | 18    | —   | —     | 1     | 11  | 69  | 47  | 26  | 45                      | 1  | 6   |  |
| 16   | 9     | 19    | 1   | 5     | 3     | 5   | 13  | 11  | 25  | 44                      | 9  | 7   |  |
| 2  | 3     | 5     | 1   | 5     | 1     | 3   | 6   | 6   | 3   | 10                      | 7  | 8   |  |
| 7  | 14    | 10    | 2   | 2     | 3     | 4   | 18  | 26  | 16  | 31                      | 7  | 9   |  |
| 5  | 4     | 5     | —   | 1     | —     | 21  | 21  | 9   | 5   | 14                      | 1  | 10  |  |
| 22   | 38    | 12    | 8   | 10    | 12    | 1   | 32  | 55  | 24  | 72                      | 30   | 11  |  |
| —  | —     | —     | —   | —     | —     | —   | 1   | 6   | 4   | —                       | —  | 12  |  |
| 11   | 11    | 8     | 2   | 1     | 4     | 6   | 13  | 15  | 21  | 30                      | 7  | 13  |  |
| 4  | 7     | 4     | —   | 1     | 2     | —   | 4   | 6   | 8   | 15                      | 3  | 14  |  |
| 62   | 69    | 58    | 28  | 37    | 32    | 73  | 178   | 161   | 120   | 189                     | 97   | 15  |  |
| 5  | 9     | 6     | 3   | 4     | 3     | 2   | 11  | 13  | 10  | 20                      | 10   | 16  |  |
| 4  | 7     | 9     | 1   | —     | 6     | —   | 10  | 23  | 11  | 20                      | 7  | 17  |  |
| 7  | 7     | 5     | 2   | 1     | 3     | 5   | 5   | 8   | 8   | 19                      | 6  | 18  |  |
| 17   | 9     | 10    | 7   | 12    | 5     | 5   | 6   | 16  | 18  | 36                      | 24   | 19  |  |
| —  | —     | 10    | —   | —     | 8     | 1   | 4   | 7   | 8   | 10                      | 8  | 20  |  |
| —  | —     | —     | —   | —     | —     | —   | —   | —   | —   | —                       | —  | 21  |  |
| 3  | 5     | 13    | 5   | —     | 3     | 2   | 19  | 23  | 24  | 21                      | 8  | 22  |  |
| —  | —     | —     | —   | —     | —     | —   | —   | —   | —   | —                       | —  | 23  |  |
| 9  | 17    | 9     | —   | 1     | 2     | —   | 6   | 12  | 9   | 35                      | 3  | 24  |  |
| —  | 3     | —     | 1   | —     | —     | —   | 1   | 4   | 2   | 3                       | 1  | 25  |  |
| 1,389  | 1,633 | 1,704 | 596   | 687   | 765   | 242   | 1,309   | 2,141   | 2,113   | 4,726                   | 2,048  | 26  |  |
| 1,147  | 1,326 | 1,407 | 510   | 570   | 647   | 85  | 843   | 1,588   | 1,676   | 3,880                   | 1,727  | 27  |  |
| 242  | 307   | 297   | 86  | 117   | 118   | 157   | 466   | 553   | 437   | 846                     | 321  | 28  |  |

Taulu V, b 2. Ulosottojen luku  
Nombre des remboursements pendant

| Seutu.<br><i>Gouvernements<br/>et communes.</i> | Alla 5 m:kaa.<br><i>Au-dessous<br/>de 5 fr.</i> |             |             | 5 markasta<br>20 markkaan.<br><i>De 5 à 20 fr.</i> |              |              | 20 markasta<br>50 markkaan.<br><i>De 20 à 50 fr.</i> |              |              | 50 markasta<br>100 markkaan.<br><i>De 50 à 100 fr.</i> |              |              |
|---|---|-------------|-------------|--|--------------|--------------|--|--------------|--------------|--|--------------|--------------|
|   | 1883.   | 1884.       | 1885.       | 1883.  | 1884.        | 1885.        | 1883.  | 1884.        | 1885.        | 1883.  | 1884.        | 1885.        |
| 1   | 2   | 3           | 4           | 5  | 6            | 7            | 8  | 9            | 10           | 11   | 12           | 13           |
| <b>Hämeen lääni.</b>                            |   |             |             |  |              |              |  |              |              |  |              |              |
| 1 Hämeenlinna . . .                             | 9   | 7           | 6           | 51   | 78           | 73           | 94   | 112          | 122          | 75   | 100          | 91           |
| 2 Tampere . . .                                 | —   | 7           | 5           | —  | 117          | 171          | —  | 221          | 275          | —  | 221          | 248          |
| 3 Tammela . . .                                 | —   | —           | —           | —  | —            | —            | —  | —            | 3            | —  | 1            | 4            |
| 4 Somero . . .                                  | —   | —           | —           | 4  | 5            | 5            | 7  | 9            | 6            | 1  | 3            | 3            |
| 5 Somerniemi . . .                              | —   | —           | —           | —  | 1            | —            | —  | —            | —            | —  | 1            | —            |
| 6 Benko . . .                                   | 1   | —           | —           | 1  | 2            | —            | 2  | 3            | 1            | 1  | 2            | 2            |
| 7 Janakkala . . .                               | —   | —           | —           | 5  | 5            | 3            | 5  | 5            | 1            | 1  | 4            | 3            |
| 8 Hausjärvi . . .                               | —   | —           | —           | —  | 3            | —            | 1  | 1            | —            | 1  | 1            | —            |
| 9 Sääkämäki . . .                               | —   | —           | 1           | —  | 2            | —            | 2  | 2            | 6            | 2  | 1            | —            |
| <b>Akaa-Kylmä-</b>                              |   |             |             |  |              |              |  |              |              |  |              |              |
| 10 <b>koski . . .</b>                           | —   | —           | —           | —  | 3            | —            | 1  | 3            | 2            | 5  | 4            | 2            |
| 11 Urjala . . .                                 | —   | —           | —           | 5  | 3            | 7            | 4  | 7            | 9            | 9  | 9            | 10           |
| 12 Loppi . . .                                  | 1   | 1           | —           | —  | 2            | 1            | 9  | 5            | 8            | 4  | 3            | 3            |
| 13 Lempäälä . . .                               | 2   | 2           | 6           | 2  | 2            | 5            | 2  | 3            | 6            | 1  | 2            | 2            |
| 14 Teisko . . .                                 | —   | —           | —           | —  | —            | —            | —  | —            | —            | —  | —            | —            |
| 15 Ruoveai . . .                                | 2   | 1           | 2           | 1  | 7            | 2            | 4  | 5            | 2            | 4  | 4            | 4            |
| 16 Kuru . . .                                   | —   | —           | —           | 1  | 1            | 1            | 1  | 1            | 3            | 2  | 8            | 6            |
| 17 Hollola-Kärkölä .                            | 1   | 1           | —           | 5  | 6            | 4            | 10   | 11           | 17           | 9  | 7            | 3            |
| 18 Nastola . . .                                | ?   | ?           | ?           | ?  | ?            | ?            | ?  | ?            | ?            | ?  | ?            | ?            |
| 19 Lampi . . .                                  | —   | —           | —           | 4  | —            | 2            | —  | 1            | —            | 3  | 5            | 1            |
| 20 Jämsä . . .                                  | 1   | —           | 1           | 3  | 2            | —            | 1  | 3            | 3            | 1  | —            | 2            |
| 21 <b>Summa</b>                                 | <b>? 17</b>                                     | <b>? 19</b> | <b>? 21</b> | <b>? 82</b>  | <b>? 239</b> | <b>? 274</b> | <b>? 143</b>   | <b>? 392</b> | <b>? 464</b> | <b>? 119</b>   | <b>? 376</b> | <b>? 384</b> |
| <b>Joista kaupun-</b>                           |   |             |             |  |              |              |  |              |              |  |              |              |
| 22 <b>geissa</b>                                | <b>9</b>  | <b>14</b>   | <b>11</b>   | <b>51</b>  | <b>195</b>   | <b>244</b>   | <b>94</b>  | <b>333</b>   | <b>397</b>   | <b>75</b>  | <b>321</b>   | <b>339</b>   |
| 23 <b>„ maaseuduilla</b>                        | <b>? 8</b>                                      | <b>? 5</b>  | <b>? 10</b> | <b>? 31</b>  | <b>? 44</b>  | <b>? 30</b>  | <b>? 49</b>  | <b>? 59</b>  | <b>? 67</b>  | <b>? 44</b>  | <b>? 55</b>  | <b>? 45</b>  |
| <b>Wiipurin lääni.</b>                          |   |             |             |  |              |              |  |              |              |  |              |              |
| 24 Wiipuri . . .                                | 19  | 9           | 14          | 251  | 325          | 305          | 433  | 484          | 554          | 347  | 380          | 469          |
| 25 Hamina . . .                                 | 23  | 10          | 10          | 60   | 62           | 66           | 44   | 54           | 58           | 27   | 44           | 52           |
| 26 Lappeenranta . . .                           | 3   | 5           | 2           | 17   | 29           | 20           | 39   | 50           | 54           | —  | 3            | 2            |
| 27 Sortavala . . .                              | 2   | 3           | 2           | 14   | 6            | 14           | 12   | 21           | 19           | 17   | 8            | 12           |
| 28 <b>Siirretään</b>                            | <b>47</b>                                       | <b>27</b>   | <b>28</b>   | <b>342</b>   | <b>422</b>   | <b>405</b>   | <b>528</b>   | <b>609</b>   | <b>685</b>   | <b>391</b>   | <b>435</b>   | <b>535</b>   |

vuosina 1883—1885.  
5 années 1883—1885.

| 100 markasta<br>500 markkaan.<br>De 100 à 500 fr. |       |       | Yli 500 m:kaa.<br>Au-dessus de<br>500 fr. |       |       | Yhteensä ulosottoja vuosina 1883—85:<br>Total des remboursements pendant les années 1883—1885: |   |   |  |  |   |    |
|---|-------|-------|---|-------|-------|--|---|---|--|--|---|----|
| 1883.   | 1884. | 1885. | 1883.                                     | 1884. | 1885. | Alla 5 m:kaa.<br>Au-dessous<br>de 5 fr.  | 5 m:kaa.<br>20 m:kaan.<br>De 5 à 20 fr. | 20 m:kaa.<br>50 m:kaan.<br>De 20 à 50 fr. | 50 m:kaa.<br>100 m:kaan.<br>De 50 à<br>100 fr. | 100 m:kaa.<br>500 m:kaan.<br>De 100 à<br>500 fr. | Yli 500 m:kaa.<br>Au-dessus<br>de 500 fr. |    |
| 14  | 15    | 16    | 17  | 18    | 19    | 20   | 21                                      | 22  | 23   | 24   | 25  |    |
| 78  | 116   | 127   | 29  | 39    | 42    | 22   | 202                                     | 328                                       | 266  | 321  | 110                                       | 1  |
| —   | 134   | 157   | —   | 18    | 39    | 12   | 288                                     | 496                                       | 469  | 291  | 57  | 2  |
| 1   | —     | 7     | —   | —     | —     | —  | —                                       | 3   | 5  | 8  | —   | 3  |
| 3   | 12    | 14    | —   | 1     | 3     | —  | 14                                      | 22  | 7  | 29   | 4   | 4  |
| —   | —     | —     | —   | —     | —     | —  | 1                                       | —   | 1  | —  | —   | 5  |
| 2   | 4     | 4     | 3   | 1     | 1     | 1  | 3                                       | 6   | 5  | 10   | 5   | 6  |
| 1   | 3     | 4     | —   | 1     | —     | —  | 13                                      | 11  | 8  | 8  | 1   | 7  |
| 2   | 1     | 2     | —   | —     | 1     | —  | 3                                       | 2   | 2  | 5  | 1   | 8  |
| 4   | 2     | 1     | 1   | 2     | 1     | 1  | 2                                       | 10  | 3  | 7  | 4   | 9  |
| 2   | 3     | 4     | 4   | 1     | 2     | —  | 3                                       | 6   | 11   | 9  | 7   | 10 |
| 15  | 19    | 21    | 2   | 3     | 1     | —  | 15                                      | 20  | 28   | 55   | 6   | 11 |
| 8   | 8     | 18    | 3   | —     | 6     | 2  | 3                                       | 22  | 10   | 34   | 9   | 12 |
| 4   | 6     | 3     | 2   | —     | —     | 10   | 9                                       | 11  | 5  | 13   | 2   | 13 |
| —   | 1     | —     | —   | —     | —     | —  | —                                       | —   | —  | 1  | —   | 14 |
| 14  | 6     | 6     | —   | —     | —     | 5  | 10                                      | 11  | 12   | 26   | —   | 15 |
| 3   | 5     | 4     | 1   | 1     | 1     | —  | 3                                       | 5   | 16   | 12   | 3   | 16 |
| 9   | 10    | 9     | 2   | 2     | 2     | 2  | 15                                      | 38  | 19   | 28   | 6   | 17 |
| ?   | ?     | ?     | ?   | ?     | ?     | ?  | ?                                       | ?   | ?  | ?  | ?   | 18 |
| 1   | 6     | 2     | —   | —     | —     | —  | 6                                       | 1   | 9  | 9  | —   | 19 |
| 1   | 3     | 4     | 1   | —     | 1     | 2  | 5                                       | 7   | 3  | 8  | 2   | 20 |
| 148   | ? 339 | ? 387 | ? 48                                      | ? 69  | ? 100 | ? 57   | ? 595                                   | ? 999                                     | ? 879  | ? 874  | ? 217                                     | 21 |
| 78  | 250   | 284   | 29  | 57    | 81    | 34   | 490                                     | 824                                       | 735  | 612  | 167                                       | 22 |
| ? 70  | ? 89  | ? 103 | ? 19                                      | ? 12  | ? 19  | ? 23   | ? 105                                   | ? 175                                     | ? 144  | ? 262  | ? 50                                      | 23 |
| 456   | 548   | 573   | 141                                       | 164   | 166   | 42   | 881                                     | 1,471                                     | 1,196  | 1,577  | 471                                       | 24 |
| 62  | 89    | 102   | 16  | 23    | 17    | 43   | 188                                     | 156                                       | 123  | 253  | 56  | 25 |
| 5   | 4     | 4     | 10  | 8     | 6     | 10   | 66                                      | 143                                       | 5  | 13   | 24  | 26 |
| 10  | 25    | 18    | 2   | 3     | 7     | 7  | 34                                      | 52  | 37   | 53   | 12  | 27 |
| 533   | 666   | 697   | 169                                       | 198   | 196   | 102  | 1,169                                   | 1,822                                     | 1,361  | 1,896  | 563                                       | 28 |

Taulu V, b 2. Ulosottojen luku  
Nombre des remboursements pendant

| Seutu.<br><i>Gouvernements<br/>et communes.</i> | Alla 5 m:kaa.<br><i>Au-dessous<br/>de 5 fr.</i> |       |       | 5 markasta<br>20 markkaan.<br><i>De 5 à 20 fr.</i> |       |       | 20 markasta<br>50 markkaan.<br><i>De 20 à 50 fr.</i> |       |       | 50 markasta<br>100 markkaan.<br><i>De 50 à 100 fr.</i> |       |       |
|---|---|-------|-------|--|-------|-------|--|-------|-------|--|-------|-------|
|   | 1883.   | 1884. | 1885. | 1883.  | 1884. | 1885. | 1883.  | 1884. | 1885. | 1883.  | 1884. | 1885. |
| 1   | 2   | 3     | 4     | 5  | 6     | 7     | 8  | 9     | 10    | 11   | 12    | 13    |
| 1 Siirto  | 47  | 27    | 28    | 342  | 422   | 405   | 528  | 609   | 685   | 391  | 435   | 535   |
| 2 Kotka . . . .                                 | 35  | 2     | 7     | 21   | 16    | 17    | 55   | 39    | 63    | 15   | 10    | 15    |
| 3 Wirolahti . . .                               | —   | —     | —     | —  | 3     | 2     | 2  | 1     | 5     | —  | 1     | 2     |
| 4 Unsikirkko . .                                | —   | —     | —     | 1  | 2     | —     | 2  | —     | 4     | —  | —     | —     |
| 5 Summa   | 82  | 29    | 35    | 364  | 443   | 424   | 587  | 649   | 757   | 406  | 446   | 552   |
| 6 Joista kaupun-<br>geissa .                    | 82  | 29    | 35    | 363  | 438   | 422   | 583  | 648   | 748   | 406  | 445   | 550   |
| 7 „ maasenduilla                                | —   | —     | —     | 1  | 5     | 2     | 4  | 1     | 9     | —  | 1     | 2     |
| <b>Mikkelin lääni.</b>                          |   |       |       |  |       |       |  |       |       |  |       |       |
| 8 Mikkele . . . .                               | 22  | 17    | 7     | 47   | 34    | 48    | 42   | 45    | 53    | 20   | 37    | 34    |
| 9 Heinola . . . .                               | 2   | —     | —     | —  | —     | —     | 7  | —     | —     | 8  | —     | —     |
| 10 Savonlinna . .                               | 1   | 2     | —     | 7  | 7     | 6     | 13   | 18    | 13    | 5  | 13    | 12    |
| 11 Sysmä . . . .                                | —   | —     | —     | —  | 4     | 10    | 2  | 5     | 5     | 1  | 9     | 10    |
| 12 Mäntyharju . .                               | —   | —     | —     | 1  | 1     | 1     | —  | —     | —     | 1  | 2     | 3     |
| 13 Kangasniemi . .                              | —   | —     | —     | —  | —     | —     | —  | —     | —     | —  | —     | —     |
| 14 Hirvensalmi . .                              | —   | —     | —     | —  | —     | —     | —  | —     | —     | —  | —     | —     |
| 15 Pieksämäki . .                               | —   | —     | —     | 2  | 2     | 1     | 3  | 1     | 2     | 1  | —     | —     |
| 16 Joroinen . . . .                             | 1   | —     | 1     | 4  | 3     | 3     | 1  | —     | 3     | 3  | 1     | 2     |
| 17 Rantasalmi . .                               | —   | —     | 1     | 3  | 2     | 4     | —  | 1     | 2     | —  | 1     | 3     |
| 18 Heinävesi . . .                              | —   | —     | —     | —  | —     | —     | 2  | 1     | —     | —  | —     | —     |
| 19 Summa  | 26  | 19    | 9     | 64   | 53    | 73    | 70   | 71    | 78    | 39   | 63    | 64    |
| 20 Joista kaupun-<br>geissa .                   | 25  | 19    | 7     | 54   | 41    | 54    | 62   | 63    | 66    | 33   | 50    | 46    |
| 21 „ maasenduilla                               | 1   | —     | 2     | 10   | 12    | 19    | 8  | 8     | 12    | 6  | 13    | 18    |
| <b>Kuopion lääni.</b>                           |   |       |       |  |       |       |  |       |       |  |       |       |
| 22 Kuopio . . . .                               | —   | 2     | 1     | 15   | 15    | 29    | 22   | 25    | 32    | 16   | 23    | 26    |
| 23 Joensuu . . . .                              | —   | —     | —     | 3  | 6     | 10    | 3  | 3     | 4     | 7  | 5     | 5     |
| 24 Iisalmi . . . .                              | —   | —     | —     | —  | 1     | 2     | —  | 7     | 7     | —  | 3     | 4     |
| 25 Kiuruvesi . . .                              | 9   | 9     | 13    | 2  | 1     | 2     | 2  | 1     | —     | —  | 2     | 2     |
| 26 Siirretään                                   | 9   | 11    | 14    | 20   | 23    | 43    | 27   | 36    | 43    | 23   | 33    | 37    |

vuosina 1883—1885.  
es années 1883—1885.

| 100 markasta<br>500 markkaan.<br>De 100 à 500 fr. |       |       | Yli 500 m.kaa.<br>Au-dessus de<br>500 fr. |       |       | Yhteensä ulosottoja vuosina 1883—85:<br>Total des remboursements pendant les années 1883—1885: |   |   |  |  |   |    |
|---|-------|-------|---|-------|-------|--|---|---|--|--|---|----|
| 1883.   | 1884. | 1885. | 1883.                                     | 1884. | 1885. | Alla 5 m.kaa.<br>Au-dessous<br>de 5 fr.  | 5 m.kaa.<br>20 m.kaan.<br>De 5 à 20 fr. | 20 m.kaa.<br>50 m.kaan.<br>De 20 à 50 fr. | 50 m.kaa.<br>100 m.kaan.<br>De 50 à<br>100 fr. | 100 m.kaa.<br>500 m.kaan.<br>De 100 à<br>500 fr. | Yli 500 m.kaa.<br>Au-dessus<br>de 500 fr. |    |
| 14  | 15    | 16    | 17  | 18    | 19    | 20   | 21                                      | 22  | 23   | 24   | 25  |    |
| 533   | 666   | 697   | 169                                       | 198   | 196   | 102  | 1,169                                   | 1,822                                     | 1,361  | 1,896  | 563                                       | 1  |
| 20  | 6     | 23    | 3   | —     | 1     | 44   | 54                                      | 157                                       | 40   | 49   | 4   | 2  |
| 1   | 2     | 2     | —   | 1     | 1     | —  | 5                                       | 8   | 3  | 5  | 2   | 3  |
| —   | 2     | —     | —   | —     | —     | —  | 3                                       | 6   | —  | 2  | —   | 4  |
| 554   | 676   | 722   | 172                                       | 199   | 198   | 146  | 1,231                                   | 1,993                                     | 1,404  | 1,952  | 569                                       | 5  |
| 553   | 672   | 720   | 172                                       | 198   | 197   | 146  | 1,223                                   | 1,979                                     | 1,401  | 1,945  | 567                                       | 6  |
| 1   | 4     | 2     | —   | 1     | 1     | —  | 8                                       | 14  | 3  | 7  | 2   | 7  |
| 37  | 21    | 31    | 3   | 4     | 7     | 46   | 129                                     | 140                                       | 91   | 89   | 14  | 8  |
| 10  | —     | —     | 11  | —     | —     | 2  | —                                       | 7   | 8  | 10   | 11  | 9  |
| 14  | 20    | 14    | 5   | 8     | 7     | 3  | 20                                      | 44  | 30   | 48   | 20  | 10 |
| 6   | 9     | 18    | 2   | 11    | 4     | —  | 14                                      | 12  | 20   | 33   | 17  | 11 |
| —   | 1     | —     | —   | —     | —     | —  | 3                                       | —   | 6  | 1  | —   | 12 |
| —   | —     | —     | —   | —     | —     | —  | —                                       | —   | —  | —  | —   | 13 |
| —   | —     | —     | —   | —     | —     | —  | —                                       | —   | —  | —  | —   | 14 |
| 1   | 2     | 2     | —   | —     | 1     | —  | 5                                       | 6   | 1  | 5  | 1   | 15 |
| 5   | 4     | 3     | 1   | 1     | 1     | 2  | 10                                      | 4   | 6  | 12   | 3   | 16 |
| 1   | 2     | 2     | —   | —     | —     | 1  | 9                                       | 3   | 4  | 5  | —   | 17 |
| 1   | 4     | —     | —   | —     | —     | —  | —                                       | 3   | —  | 5  | —   | 18 |
| 75  | 63    | 70    | 22  | 24    | 20    | 54   | 190                                     | 219                                       | 166  | 208  | 66  | 19 |
| 61  | 41    | 45    | 19  | 12    | 14    | 51   | 149                                     | 191                                       | 129  | 147  | 45  | 20 |
| 14  | 22    | 25    | 3   | 12    | 6     | 3  | 41                                      | 28  | 37   | 61   | 21  | 21 |
| 34  | 40    | 55    | 1   | 3     | 5     | 3  | 59                                      | 79  | 65   | 129  | 9   | 22 |
| 11  | 6     | 8     | 5   | 2     | 2     | —  | 19                                      | 10  | 17   | 25   | 9   | 23 |
| —   | 10    | 6     | —   | 4     | 8     | —  | 3                                       | 14  | 7  | 16   | 12  | 24 |
| —   | —     | —     | —   | —     | —     | 31   | 5                                       | 3   | 4  | —  | —   | 25 |
| 45  | 56    | 69    | 6   | 9     | 15    | 34   | 86                                      | 106                                       | 93   | 170  | 30  | 26 |



Taulu V, b 2. Ulosottojen luku  
Nombre des remboursements pendant

| Seutu.<br><i>Gouvernements<br/>et communes.</i> | Alla 5 mkaa.<br><i>Au-dessous de<br/>5 fr.</i> |       |       | 5 markasta<br>20 markkaan.<br><i>De 5 à 20 fr.</i> |       |       | 20 markasta<br>50 markkaan.<br><i>De 20 à 50 fr.</i> |       |       | 50 markasta<br>100 markkaan.<br><i>De 50 à 100 fr.</i> |       |       |
|---|--|-------|-------|--|-------|-------|--|-------|-------|--|-------|-------|
|   | 1883.  | 1884. | 1885. | 1883.  | 1884. | 1885. | 1883.  | 1884. | 1885. | 1883.  | 1884. | 1885. |
|   | 2  | 3     | 4     | 5  | 6     | 7     | 8  | 9     | 10    | 11   | 12    | 13    |
| 1 Siirto  | 9  | 11    | 14    | 20   | 23    | 43    | 27   | 36    | 43    | 23   | 33    | 37    |
| 2 Leppävirta . . .                              | 3  | —     | 4     | 4  | 7     | 10    | 11   | 7     | 8     | 6  | 7     | 6     |
| 3 Tohmajärvi . . .                              | 1  | 2     | 5     | 2  | 4     | 15    | 5  | 9     | 7     | 2  | 7     | 4     |
| 4 Kihlelysvaara . .                             | —  | —     | —     | —  | —     | —     | —  | —     | —     | —  | —     | —     |
| 5 Pielisjärvi . . .                             | —  | —     | —     | —  | —     | 3     | 1  | 1     | 1     | 2  | 3     | —     |
| 6 Juuka . . . . .                               | —  | —     | —     | 3  | —     | —     | —  | —     | —     | 1  | —     | 1     |
| 7 Nurmes . . . . .                              | —  | 1     | 1     | 1  | 2     | 3     | 2  | 4     | 6     | —  | —     | 3     |
| 8 Summa   | 13   | 14    | 24    | 30   | 36    | 74    | 46   | 57    | 65    | 34   | 50    | 51    |
| 9 Joista kaupun-<br>geissa . . . . .            | —  | 2     | 1     | 18   | 21    | 39    | 25   | 28    | 36    | 23   | 28    | 31    |
| 10 „ maaseuduilla                               | 13   | 12    | 23    | 12   | 15    | 35    | 21   | 29    | 29    | 11   | 22    | 20    |
| <b>Waasan lääni.</b>                            |  |       |       |  |       |       |  |       |       |  |       |       |
| 11 Waasa . . . . .                              | 4  | 5     | 1     | 42   | 63    | 65    | 107  | 119   | 127   | 78   | 112   | 135   |
| 12 Kristiinan k. . . .                          | 4  | 2     | 3     | 12   | 5     | 22    | 15   | 26    | 28    | 15   | 18    | 16    |
| 13 Uusikaarlebyy . . .                          | —  | —     | —     | 3  | 6     | 17    | 11   | 20    | 24    | 15   | 14    | 6     |
| 14 Pietarsaari . . . .                          | 3  | 3     | 2     | 12   | 12    | 8     | 28   | 12    | 42    | 24   | 29    | 32    |
| 15 Kokkola (kaup-<br>seurakunta) . . . .        | —  | 2     | —     | 2  | 2     | 2     | 2  | 6     | 15    | 4  | 10    | 12    |
| 16 Jyväskylä . . . . .                          | 3  | 1     | —     | 22   | 29    | 17    | 34   | 43    | 41    | 40   | 43    | 40    |
| 17 Närpiö . . . . .                             | —  | —     | —     | —  | —     | —     | —  | —     | —     | —  | —     | —     |
| 18 Ilmola . . . . .                             | —  | 2     | —     | 3  | —     | —     | 4  | 1     | 3     | —  | 1     | 3     |
| 19 Vähäkyrö . . . . .                           | 1  | —     | —     | 1  | —     | 2     | 2  | 1     | 2     | 1  | 1     | —     |
| 20 Kauhava . . . . .                            | 4  | —     | —     | 3  | —     | 2     | —  | —     | —     | —  | —     | —     |
| 21 Alavus . . . . .                             | —  | —     | 1     | 6  | 1     | 2     | 2  | 3     | 2     | 1  | 4     | 2     |
| 22 Kokkola (maa-<br>seurakunta) . . . .         | —  | 1     | 1     | 2  | 4     | 6     | 1  | 6     | 5     | 3  | 2     | 1     |
| 23 Saarijärvi . . . . .                         | 2  | —     | —     | 4  | 6     | 10    | 14   | 22    | 21    | 11   | 14    | 15    |
| 24 Urais . . . . .                              | —  | —     | —     | —  | —     | —     | 1  | 2     | 1     | 3  | 4     | 4     |
| 25 Summa  | 21   | 16    | 8     | 112  | 128   | 153   | 221  | 261   | 311   | 195  | 252   | 266   |
| 26 Joista kaupun-<br>geissa . . . . .           | 14   | 13    | 6     | 93   | 117   | 131   | 197  | 226   | 277   | 176  | 226   | 241   |
| 27 „ maaseuduilla                               | 7  | 3     | 2     | 19   | 11    | 22    | 24   | 35    | 34    | 19   | 26    | 25    |

vuosina 1883—1885.

les années 1883—1885.

| 100 markasta<br>500 markkaan.<br>De 100 à 500 fr. |             |             | Yli 500 m:kaa.<br>Au-dessus de<br>500 fr. |             |             | Yhteensä ulosottoja vuosina 1883—85:<br>Total des remboursements pendant les années 1883—1885: |   |   |  |  |     | Yli 500 m:kaa.<br>Au-dessus<br>de 500 fr.<br>25 |
|---|-------------|-------------|---|-------------|-------------|--|---|---|--|--|-----|---|
| 1883.<br>14                                       | 1884.<br>15 | 1885.<br>16 | 1883.<br>17                               | 1884.<br>18 | 1885.<br>19 | Alla 5 m:kaa.<br>Au-dessous<br>de 5 fr.<br>20  | 5 m:kaa.<br>20 m:kaan.<br>De 5 à 20 fr.<br>21 | 20 m:kaa.<br>50 m:kaan.<br>De 20 à 50 fr.<br>22 | 50 m:kaa.<br>100 m:kaan.<br>De 50 à<br>100 fr.<br>23 | 100 m:kaa.<br>500 m:kaan.<br>De 100 à<br>500 fr.<br>24 |     |   |
| 45  | 56          | 69          | 6   | 9           | 15          | 34   | 86  | 106   | 93   | 170  | 30  |   |
| 27  | 26          | 21          | 7   | 4           | 1           | 7  | 21  | 26  | 19   | 74   | 12  |   |
| 2   | 4           | —           | —   | —           | —           | 8  | 21  | 21  | 13   | 6  | —   |   |
| —   | —           | —           | —   | —           | —           | —  | —   | —   | —  | —  | —   |   |
| —   | —           | —           | —   | —           | —           | —  | 3   | 3   | 5  | —  | —   |   |
| —   | —           | —           | —   | —           | —           | —  | 3   | —   | 2  | —  | —   |   |
| 2   | 1           | 5           | 1   | 2           | —           | 2  | 6   | 12  | 3  | 8  | 3   |   |
| 76  | 87          | 95          | 14  | 15          | 16          | 51   | 140   | 168   | 135  | 258  | 45  |   |
| 45  | 46          | 63          | 6   | 5           | 7           | 3  | 78  | 89  | 82   | 154  | 18  |   |
| 31  | 41          | 32          | 8   | 10          | 9           | 48   | 62  | 79  | 53   | 104  | 27  |   |
| 114   | 131         | 134         | 21  | 35          | 20          | 10   | 170   | 353   | 325  | 379  | 76  |   |
| 30  | 43          | 34          | 13  | 9           | 12          | 9  | 39  | 69  | 49   | 107  | 34  |   |
| 14  | 11          | 8           | 3   | 2           | 2           | —  | 26  | 55  | 35   | 33   | 7   |   |
| 26  | 39          | 46          | 7   | 2           | 12          | 8  | 32  | 82  | 85   | 111  | 21  |   |
| 5   | 12          | 16          | 2   | 1           | 5           | 2  | 6   | 23  | 26   | 33   | 8   |   |
| 73  | 130         | 115         | 18  | 23          | 20          | 4  | 68  | 118   | 123  | 318  | 61  |   |
| —   | —           | —           | —   | —           | —           | —  | —   | —   | —  | —  | —   |   |
| 7   | 4           | 9           | 1   | —           | 1           | 2  | 3   | 8   | 4  | 20   | 2   |   |
| 3   | 3           | —           | —   | —           | 3           | 1  | 3   | 5   | 2  | 6  | 3   |   |
| —   | —           | 1           | 1   | —           | —           | 4  | 5   | —   | —  | 1  | 1   |   |
| 8   | 8           | 8           | 1   | 3           | 2           | 1  | 9   | 7   | 7  | 24   | 6   |   |
| 2   | 3           | 3           | 1   | 2           | —           | 2  | 12  | 12  | 6  | 8  | 3   |   |
| 31  | 37          | 34          | 19  | 15          | 17          | 2  | 20  | 57  | 40   | 102  | 51  |   |
| 2   | 8           | 11          | 2   | 2           | 3           | —  | —   | 4   | 11   | 21   | 7   |   |
| 315   | 429         | 419         | 89  | 94          | 97          | 45   | 393   | 793   | 713  | 1,163  | 280 |   |
| 262   | 366         | 353         | 64  | 72          | 71          | 33   | 341   | 700   | 643  | 981  | 207 |   |
| 53  | 63          | 66          | 25  | 22          | 26          | 12   | 52  | 93  | 70   | 182  | 73  |   |

Taulu V, b 2. Ulosottojen luku  
Nombre des remboursements pendant

| Seutu.<br><i>Gouvernements<br/>et communes.</i> | Alla 5 m:kaa.<br><i>Au-dessous<br/>de 5 fr.</i> |       |       | 5 markasta<br>20 markkaan.<br><i>De 5 à 20 fr.</i> |       |       | 20 markasta<br>50 markkaan.<br><i>De 20 à 50 fr.</i> |       |       | 50 markasta<br>100 markkaan.<br><i>De 50 à 100 fr.</i> |       |       |
|---|---|-------|-------|--|-------|-------|--|-------|-------|--|-------|-------|
|   | 1883.   | 1884. | 1885. | 1883.  | 1884. | 1885. | 1883.  | 1884. | 1885. | 1883.  | 1884. | 1885. |
| 1   | 2   | 3     | 4     | 5  | 6     | 7     | 8  | 9     | 10    | 11   | 12    | 13    |
| <b>Oulun lääni.</b>                             |   |       |       |  |       |       |  |       |       |  |       |       |
| 1 Oulu . . . . .                                | 8   | 22    | 16    | 94   | 185   | 215   | 307  | 776   | 1,297 | 140  | 100   | 129   |
| 2 Raahе . . . . .                               | 2   | 4     | 3     | 13   | 16    | 24    | 51   | 43    | 44    | 35   | 37    | 43    |
| 3 Pyhäjärvi . . . . .                           | —   | —     | —     | —  | —     | —     | 4  | 1     | —     | 1  | —     | —     |
| 4 Frantsila . . . . .                           | —   | —     | —     | 1  | —     | —     | 2  | 1     | 1     | 1  | 1     | 1     |
| 5 Liminka . . . . .                             | —   | 1     | —     | —  | 3     | 3     | —  | 3     | 4     | —  | 1     | 4     |
| 6 Haukipudas . . . . .                          | —   | —     | —     | —  | 1     | —     | —  | —     | —     | —  | —     | —     |
| 7 Paltamo . . . . .                             | —   | —     | 3     | 3  | 1     | 2     | 3  | —     | 4     | —  | 4     | 8     |
| 8 Kemi . . . . .                                | —   | —     | —     | 1  | 3     | —     | —  | 1     | 1     | 2  | —     | —     |
| 9 Yli-Tornio . . . . .                          | —   | —     | —     | —  | —     | —     | —  | —     | —     | 1  | —     | —     |
| 10 Rovaniemi . . . . .                          | 1   | —     | —     | —  | —     | 1     | 3  | 1     | 2     | —  | —     | 1     |
| 11 Summa  | 11  | 27    | 22    | 112  | 209   | 245   | 370  | 826   | 1,353 | 180  | 143   | 186   |
| 12 Joista kaupun-<br>geissa .                   | 10  | 26    | 19    | 107  | 201   | 239   | 358  | 819   | 1,341 | 175  | 137   | 172   |
| 13 „ maaseuduilla                               | 1   | 1     | 3     | 5  | 8     | 6     | 12   | 7     | 12    | 5  | 6     | 14    |

vuosina 1883—1885.  
les années 1883—1885.

| 100 markasta<br>500 markkaan.<br><i>De 100 à 500 fr.</i> |       |       | Yli 500 m:kaa.<br><i>Au-dessus de<br/>500 fr.</i> |       |       | Yhteensä ulosottoja vuosina 1883—85:<br><i>Total des remboursements pendant les années 1883—1885:</i> |  |  |  |  |   |    |
|--|-------|-------|---|-------|-------|---|--|--|--|--|---|----|
| 1883.  | 1884. | 1885. | 1883.   | 1884. | 1885. | Alla 5 m:kaa.<br><i>Au-dessous<br/>de 5 fr.</i>   | 5 m:kaasta<br>20 m:kaan.<br><i>De 5 à 20 fr.</i> | 20 m:kaasta<br>50 m:kaan.<br><i>De 20 à 50 fr.</i> | 50 m:kaasta<br>100 m:kaan.<br><i>De 50 à<br/>100 fr.</i> | 100 m:kaasta<br>500 m:kaan.<br><i>De 100 à<br/>500 fr.</i> | Yli 500 m:kaa.<br><i>Au-dessus<br/>de 500 fr.</i> |    |
| 14   | 15    | 16    | 17  | 18    | 19    | 20  | 21   | 22   | 23   | 24   | 25  |    |
| 90   | 89    | 84    | 23  | 24    | 37    | 46  | 494  | 2,380  | 369  | 263  | 84  | 1  |
| 34   | 38    | 77    | 3   | 6     | 5     | 9   | 53   | 138  | 115  | 149  | 14  | 2  |
| 1  | 1     | 1     | —   | —     | —     | —   | —  | 5  | 1  | 3  | —   | 3  |
| 1  | —     | 1     | —   | —     | 1     | —   | 1  | 4  | 3  | 2  | 1   | 4  |
| —  | 24    | 22    | —   | 2     | 1     | 1   | 6  | 7  | 5  | 46   | 3   | 5  |
| —  | 3     | 2     | —   | 1     | 2     | —   | 1  | —  | —  | 5  | 3   | 6  |
| 2  | 8     | 9     | 3   | 1     | 8     | 3   | 6  | 7  | 12   | 19   | 12  | 7  |
| 1  | 2     | 1     | —   | —     | —     | —   | 4  | 2  | 2  | 4  | —   | 8  |
| 2  | —     | 2     | —   | —     | —     | —   | —  | —  | 1  | 4  | —   | 9  |
| 1  | —     | —     | —   | —     | —     | 1   | 1  | 6  | 1  | 1  | —   | 10 |
| 132  | 165   | 199   | 29  | 34    | 54    | 60  | 566  | 2,549  | 509  | 496  | 117   | 11 |
| 124  | 127   | 161   | 26  | 30    | 42    | 55  | 547  | 2,518  | 484  | 412  | 98  | 12 |
| 8  | 38    | 38    | 3   | 4     | 12    | 5   | 19   | 31   | 25   | 84   | 19  | 13 |

Taulu VI, a. Säästöpankkien tulot ja menot  
Recettes et paiements des caisses d'épargne pendant

| 1                                       | 2 Tulot.<br>Recettes.                             |                               |  |                    | 5         | 6      | 7       | 8 Me-<br>Paye |
|---|---|-------------------------------|--|--------------------|-----------|--------|---------|---------------|
|   | Korkoja uloslainatuista<br>varoista.<br>Intérêts. | Säästöpankoja.<br>Versements. | Muita tuloja, lahjoja<br>y. m.<br>Autres revenus,<br>donations, etc. | Yhteensä<br>Total. |           |        |         |               |
| <b>Läänit.</b><br><i>Gouvernements.</i> |   |                               |  |                    |           |        |         |               |
| <b>Uudenmaan lääni:</b>                 |   |                               |  |                    |           |        |         |               |
| 1                                       | kaupungeissa (villes) . .                         | 364,691                       | 1,260,151  | 4,455              | 1,629,297 | 42,050 | 228,307 | 1,093,412     |
| 2                                       | maaseuduilla (campagne)                           | 34,399                        | 85,729   | 21,714             | 141,842   | 2,640  | 21,886  | 72,663        |
| 3                                       | yhteensä (total) . . .                            | 399,090                       | 1,345,880  | 26,169             | 1,771,139 | 44,690 | 250,193 | 1,166,075     |
| <b>Turun lääni:</b>                     |   |                               |  |                    |           |        |         |               |
| 4                                       | kaupungeissa (villes) . .                         | 459,296                       | 1,689,823  | 936,953            | 3,086,072 | 44,552 | 318,106 | 1,674,767     |
| 5                                       | maaseuduilla (campagne)                           | 89,746                        | 266,414  | 174,755            | 530,915   | 7,013  | 49,574  | 232,555       |
| 6                                       | yhteensä (total) . . .                            | 549,042                       | 1,956,237  | 1,111,708          | 3,616,987 | 51,565 | 367,680 | 1,907,322     |
| <b>Hämeen lääni:</b>                    |   |                               |  |                    |           |        |         |               |
| 7                                       | kaupungeissa (villes) . .                         | 66,684                        | 256,650  | 198                | 323,532   | 6,092  | 40,888  | 212,065       |
| 8                                       | maaseuduilla (campagne)                           | 22,484                        | 113,336  | 2,383              | 138,203   | 2,427  | 12,736  | 52,660        |
| 9                                       | yhteensä (total) . . .                            | 89,168                        | 369,986  | 2,581              | 461,735   | 8,519  | 53,624  | 264,725       |
| <b>Wiipurin lääni:</b>                  |   |                               |  |                    |           |        |         |               |
| 10                                      | kaupungeissa (villes) . .                         | 148,683                       | 527,737  | 101,709            | 778,129   | 15,282 | 87,722  | 447,556       |
| 11                                      | maaseuduilla (campagne)                           | 2,439                         | 6,861  | —                  | 9,300     | 629    | 933     | 2,048         |
| 12                                      | yhteensä (total) . . .                            | 151,122                       | 534,598  | 101,709            | 787,429   | 15,911 | 88,655  | 449,604       |
| <b>Mikkelin lääni:</b>                  |   |                               |  |                    |           |        |         |               |
| 13                                      | kaupungeissa (villes) . .                         | 12,221                        | 39,962   | 8                  | 52,191    | 2,604  | 8,217   | 38,717        |
| 14                                      | maaseuduilla (campagne)                           | 7,572                         | 30,731   | 20,089             | 58,392    | 248    | 5,147   | 19,963        |
| 15                                      | yhteensä (total) . . .                            | 19,793                        | 70,693   | 20,097             | 110,583   | 2,852  | 13,364  | 58,680        |
| <b>Kuopion lääni:</b>                   |   |                               |  |                    |           |        |         |               |
| 16                                      | kaupungeissa (villes) . .                         | 7,524                         | 28,929   | —                  | 36,453    | 998    | 4,436   | 18,456        |
| 17                                      | maaseuduilla (campagne)                           | 5,341                         | 16,478   | —                  | 21,819    | 311    | 3,349   | 16,818        |
| 18                                      | yhteensä (total) . . .                            | 12,865                        | 45,407   | —                  | 58,272    | 1,309  | 7,785   | 35,274        |
| <b>Waasan lääni:</b>                    |   |                               |  |                    |           |        |         |               |
| 19                                      | kaupungeissa (villes) . .                         | 70,041                        | 268,981  | 153                | 339,175   | 4,238  | 43,760  | 181,385       |
| 20                                      | maaseuduilla (campagne)                           | 16,312                        | 34,343   | 3,783              | 54,438    | 463    | 11,593  | 52,065        |
| 21                                      | yhteensä (total) . . .                            | 86,353                        | 303,324  | 3,936              | 393,613   | 4,701  | 55,353  | 233,450       |

vuonna 1885. Niiden varat 31 p. Jouluk. 1885.

l'année 1885. Leur actif au 31 décembre 1885.

| 9                        | 10                         | 11  | 12   | 13  | 14                                   | 15                         | 16  | 17  |    |
|--------------------------|----------------------------|---|--|---|--------------------------------------|----------------------------|---|---|----|
| not.                     | Säästöpankkien varat.      |   |  |   |                                      |                            | Säästöpankkien omat varat.<br><i>Propres fonds des caisses.</i> | Pankin liitetty varten lai-<br>naksi otettuja varoja.<br><i>Capital emprunté.</i> |    |
| ments.                   | <i>Nature de l'actif.</i>  |   |  |   |                                      |                            |   |   |    |
| <i>Autres paiements.</i> | <i>Yhteensä<br/>Total.</i> | <i>Kanta-<br/>eli polji-<br/>rahaot.<br/>Fonds primitifs.</i> | <i>Vararahastot.<br/>Fonds de réserve.</i> | <i>Säästöpankin saami-<br/>set, pää-omaa ja korkoja.<br/>Creditt des déposants.</i> | <i>Muut varat.<br/>Autres fonds.</i> | <i>Yhteensä<br/>Total.</i> |   |   |    |
| Fr.                      | Fr.                        | Fr.   | Fr.  | Fr.   | Fr.                                  | Fr.                        | Fr.   | Fr.   |    |
| 36,714                   | 1,400,483                  | 1,023,751   | —  | 6,090,500   | 810                                  | 7,115,061                  | 1,024,561   | 80,000  | 1  |
| 12,561                   | 109,750                    | 39,788  | 9,860                                      | 565,268   | 6,066                                | 620,982                    | 55,714  | 9,000   | 2  |
| 49,275                   | 1,510,233                  | 1,063,539   | 9,860                                      | 6,655,768   | 6,876                                | 7,736,043                  | 1,080,275   | 89,000  | 3  |
| 1,335,551                | 3,372,976                  | 1,171,559   | 15,227                                     | 8,486,460   | 764                                  | 9,674,010                  | 1,187,550   | 3,000   | 4  |
| 177,726                  | 466,868                    | 123,882   | 1,176                                      | 1,594,450   | 12,393                               | 1,731,901                  | 137,451   | 50,693  | 5  |
| 1,513,277                | 3,839,844                  | 1,295,441   | 16,403                                     | 10,080,910  | 13,157                               | 11,405,911                 | 1,325,001   | 53,693  | 6  |
| 8,500                    | 267,545                    | 59,786  | 69,250                                     | 1,110,998   | 1,441                                | 1,241,475                  | 130,477   | —   | 7  |
| 2,972                    | 70,795                     | 38,587  | 4,988                                      | 403,038   | 14,707                               | 461,320                    | 58,282  | 50  | 8  |
| 11,472                   | 338,340                    | 98,373  | 74,238                                     | 1,514,036   | 16,148                               | 1,702,795                  | 188,759   | 50  | 9  |
| 124,571                  | 675,131                    | 437,835   | 71   | 2,370,261   | 481                                  | 2,808,648                  | 438,387   | —   | 10 |
| 242                      | 3,852                      | 13,670  | —  | 26,464  | 4,506                                | 44,640                     | 18,176  | —   | 11 |
| 124,813                  | 678,983                    | 451,505   | 71   | 2,396,725   | 4,987                                | 2,853,288                  | 456,563   | —   | 12 |
| 96                       | 49,634                     | 33,938  | —  | 188,488   | 3,008                                | 225,434                    | 36,946  | 6,000   | 13 |
| 29,421                   | 54,779                     | 16,745  | 277  | 117,243   | 324                                  | 134,589                    | 17,346  | —   | 14 |
| 29,517                   | 104,413                    | 50,683  | 277  | 305,731   | 3,332                                | 360,023                    | 54,292  | 6,000   | 15 |
| —                        | 23,890                     | 5,100   | 6,442                                      | 123,426   | 6,308                                | 141,276                    | 17,850  | —   | 16 |
| 5                        | 20,483                     | 10,338  | 2,574                                      | 79,066  | 1,172                                | 93,150                     | 14,084  | —   | 17 |
| 5                        | 44,373                     | 15,438  | 9,016                                      | 202,492   | 7,480                                | 234,426                    | 31,934  | —   | 18 |
| 1,441                    | 230,824                    | 136,828   | —  | 1,058,698   | 11,832                               | 1,207,358                  | 148,660   | 1,220   | 19 |
| 6,697                    | 70,818                     | 26,231  | 410  | 240,801   | 1,338                                | 268,780                    | 27,979  | —   | 20 |
| 8,138                    | 301,642                    | 163,059   | 410  | 1,299,499   | 13,170                               | 1,476,138                  | 176,639   | 1,220   | 21 |

Taulu VI, a. Säästöpankkien tulot ja menot  
Recettes et paiements des caisses d'épargne pendant

| 1                           | 2   |                               |   |                     | 3   |   |                                | 8 |
|-----------------------------|---|-------------------------------|---|---------------------|---|---|--------------------------------|---|
|                             | Tulot.<br>Recettes.                               |                               |   |                     | Me-<br>Paye-  |   |                                |   |
| Läänit.<br>Gouvernements.   | Korkoja uloslainatuista<br>varoista.<br>Intérêts. | Säästöpankoja.<br>Versements. | Muita tuloja, lahjoja<br>y. m.<br>Autres revenus,<br>donations etc. | Yhteensä.<br>Total. | Hoitokustannuksia,<br>palkkioita y. m.<br>L'administration etc. | Korkoja säästöpankoille.<br>Intérêts aux déposants. | Ulosottoja.<br>Remboursements. |   |
|                             | Shp.  | Shp.                          | Shp.  | Shp.                | Shp.  | Shp.  | Shp.                           |   |
| <b>Oulun lääni:</b>         |   |                               |   |                     |   |   |                                |   |
| 1 kaupungeissa (villes) . . | 45,174  | 165,615                       | 34,130  | 244,919             | 7,846   | 22,607  | 180,648                        |   |
| 2 maaseuduilla (campagne)   | 6,607   | 32,662                        | 7   | 39,276              | 630   | 4,335   | 24,264                         |   |
| 3 yhteensä (total) . . .    | 51,781  | 198,277                       | 34,137  | 284,195             | 8,476   | 26,942  | 204,912                        |   |
| <b>Koko maa:</b>            |   |                               |   |                     |   |   |                                |   |
| 4 kaupungeissa (villes) . . | 1,174,314   | 4,237,848                     | 1,077,606   | 6,489,768           | 123,662   | 754,043   | 3,847,006                      |   |
| 5 prosenteissa (% du total) | 86,40   | 87,84                         | 82,87   | 86,72               | 89,60   | 87,31   | 89,05                          |   |
| 6 maaseuduilla (campagne)   | 184,900   | 586,554                       | 222,731   | 994,185             | 14,361  | 109,553   | 473,036                        |   |
| 7 prosenteissa (% du total) | 13,60   | 12,16                         | 17,13   | 13,28               | 10,40   | 12,69   | 10,95                          |   |
| 8 yhteensä (total) . . .    | 1,359,214   | 4,824,402                     | 1,300,337   | 7,483,953           | 138,023   | 863,596   | 4,320,042                      |   |

vuonna 1885. Niiden varat 31 p. Jouluk. 1885.

l'année 1885. Leur actif au 31 décembre 1885.

| 9                                | 10                  | 11   | 12                                 | 13   | 14                           | 15                  | 16               | 17   |   |  |
|----------------------------------|---------------------|--|------------------------------------|--|------------------------------|---------------------|------------------|--|---|--|
| not.<br>menis.                   |                     | Säästöpankkien varat.<br>Nature de l'actif.        |                                    |  |                              |                     |                  | Säästöpankkien omat varat.<br>Propres fonds des caisses. | Pankin liikettä varten lainaksi otettuja varoja.<br>Capital emprunté. |  |
| Muut menot.<br>Autres paiements. | Yhteensä.<br>Total. | Kanta- eli pohja-<br>rahastot.<br>Fonds primitifs. | Vararahastot.<br>Fonds de réserve. | Säästöpankin saami-<br>set, pöytä-omaa ja korkoja.<br>Crédit des dépôts. | Muut varat.<br>Autres fonds. | Yhteensä.<br>Total. |                  |  |   |  |
| Fr.                              | Fr.                 | Fr.  | Fr.                                | Fr.  | Fr.                          | Fr.                 | Fr.              | Fr.  | Fr.   |  |
| 34,954                           | 246,055             | 202,194  | —                                  | 600,714  | 2,368                        | 805,276             | 204,562          | —  | 1   |  |
| —                                | 29,229              | 22,154   | —                                  | 112,245  | 463                          | 134,862             | 22,617           | —  | 2   |  |
| 34,954                           | 275,284             | 224,348  | —                                  | 712,959  | 2,831                        | 940,138             | 227,179          | —  | 3   |  |
| <b>1,541,827</b>                 | <b>6,266,538</b>    | <b>3,070,991</b>                                   | <b>90,990</b>                      | <b>20,029,545</b>  | <b>27,012</b>                | <b>23,218,538</b>   | <b>3,188,993</b> | <b>90,220</b>  | <b>4</b>  |  |
| <b>87,04</b>                     | <b>88,35</b>        | <b>91,33</b>                                       | <b>82,51</b>                       | <b>86,45</b>   | <b>39,73</b>                 | <b>86,93</b>        | <b>90,07</b>     | <b>60,16</b>   | <b>5</b>  |  |
| <b>229,624</b>                   | <b>826,574</b>      | <b>291,395</b>                                     | <b>19,285</b>                      | <b>3,138,575</b>   | <b>40,969</b>                | <b>3,490,224</b>    | <b>351,649</b>   | <b>59,743</b>  | <b>6</b>  |  |
| <b>12,96</b>                     | <b>11,65</b>        | <b>8,67</b>  | <b>17,49</b>                       | <b>13,55</b>   | <b>60,27</b>                 | <b>13,07</b>        | <b>9,93</b>      | <b>39,84</b>   | <b>7</b>  |  |
| <b>1,771,451</b>                 | <b>7,093,112</b>    | <b>3,362,386</b>                                   | <b>110,275</b>                     | <b>23,168,120</b>  | <b>67,981</b>                | <b>26,708,762</b>   | <b>3,540,642</b> | <b>149,963</b>   | <b>8</b>  |  |



Taulu VI, b. Säästöpankkien tulot ja menot  
Recettes et paiements des caisses d'épargne pendant

| 1                       | 2                             | 3 Tulot.<br>Recettes.                               |  |  |                     | 5         | 6          | 7            | 8 | Me-<br>Paye. |
|-------------------------|-------------------------------|---|--|--|---------------------|-----------|------------|--------------|---|--------------|
|                         |                               | Korkoja<br>muolettamista<br>varoista.<br>Interesse. | Säästöpanko-<br>varojen<br>Verementit. | Muita tuloja,<br>lahjoja<br>y. m.<br>Autres revenus,<br>donations,<br>etc. | Yhteensä.<br>Total. |           |            |              |   |              |
| <b>Uudenmaan lääni.</b> |                               |   |  |  |                     |           |            |              |   |              |
| 1                       | Helsinki . . . . .            | 202,725 88  | 947,610 —                              | 353 35   | 1,150,689 21        | 25,097 04 | 118,435 84 | 747,108 98   |   |              |
| 2                       | Porvoo . . . . .              | 93,462 48   | 176,302 97                             | 2,600 10   | 272,365 55          | 10,637 95 | 68,033 01  | 202,688 15   |   |              |
| 3                       | Lovisa . . . . .              | 61,352 60   | 114,777 95                             | 1,417 32   | 177,547 87          | 5,162 06  | 37,296 83  | 128,834 29   |   |              |
| 4                       | Tammisaari . . . . .          | 5,613 21  | 14,733 64                              | 57 64  | 20,404 49           | 924 78    | 3,534 88   | 10,665 88    |   |              |
| 5                       | Hankoniemi . . . . .          | 1,536 89  | 6,726 11                               | 27 —   | 8,289 80            | 227 50    | 1,006 54   | 4,114 86     |   |              |
| 6                       | Tenhola . . . . .             | 850 07  | 1,225 20                               | 8,950 —  | 11,025 27           | 106 26    | 524 53     | 1,599 35     |   |              |
| 7                       | Bromarvi . . . . .            | 1,625 58  | 4,009 89                               | 8,850 —  | 14,485 47           | 146 10    | 1,237 58   | 4,358 48     |   |              |
| 8                       | Pohja . . . . .               | 809 85  | 1,664 21                               | 1,076 38   | 3,550 24            | 126 —     | 713 46     | 2,863 23     |   |              |
| 9                       | Karjalohja . . . . .          | 452 80  | 747 93                                 | — —  | 1,200 53            | — —       | 318 56     | 2,414 27     |   |              |
| 10                      | Inkoo . . . . .               | 372 07  | 1,243 47                               | — —  | 1,615 54            | 25 —      | — —        | 421 76       |   |              |
| 11                      | Siuntio . . . . .             | 533 75  | 2,944 81                               | — —  | 3,478 56            | — —       | 333 96     | 966 73       |   |              |
| 12                      | Lohja . . . . .               | 750 39  | 1,261 —                                | — —  | 2,011 39            | 103 —     | 428 59     | 2,787 25     |   |              |
| 13                      | Nummi . . . . .               | 965 51  | 13,168 21                              | — —  | 14,133 72           | 75 —      | 397 45     | 142 97       |   |              |
| 14                      | Pusula . . . . .              | 278 90  | 1,261 31                               | — —  | 1,540 21            | 40 —      | 186 91     | 508 44       |   |              |
| 15                      | Wihti . . . . .               | 1,827 64  | 8,803 53                               | 2,555 15   | 13,186 32           | 116 45    | 1,105 72   | 6,593 91     |   |              |
| 16                      | Kirkkonummi . . . . .         | 9,446 20  | 23,457 91                              | — —  | 32,904 11           | 668 —     | 5,615 63   | 21,534 46    |   |              |
| 17                      | Espoo . . . . .               | 1,091 53  | 1,001 —                                | — —  | 2,092 53            | 150 —     | 934 69     | 1,994 89     |   |              |
| 18                      | Helsingin pitäjät . . . . .   | 657 54  | 784 —                                  | — —  | 1,441 54            | 60 —      | 732 50     | 2,498 38     |   |              |
| 19                      | Nurmijärvi . . . . .          | 1,546 24  | 1,324 75                               | — —  | 2,870 99            | 220 —     | 765 73     | 1,780 89     |   |              |
| 20                      | Tuusula . . . . .             | 1,360 15  | 2,825 50                               | 282 58   | 4,468 23            | 174 —     | 979 57     | 4,858 81     |   |              |
| 21                      | Mäntsälä . . . . .            | 2,659 03  | 5,898 —                                | — —  | 8,557 03            | 150 —     | 2,163 66   | 7,438 89     |   |              |
| 22                      | Iitti . . . . .               | 1,858 77  | 2,122 46                               | — —  | 3,981 23            | 180 53    | 1,332 44   | 2,825 47     |   |              |
| 23                      | Orimattila . . . . .          | 7,313 34  | 11,986 14                              | — —  | 19,299 48           | 300 —     | 4,114 50   | 7,076 91     |   |              |
| 24                      | Summa                         | 399,089 80  | 1,345,879 99                           | 26,169 52  | 1,771,139 31        | 44,689 67 | 250,192 58 | 1,166,075 21 |   |              |
| 25                      | Joista kaupungeissa . . . . . | 364,690 84  | 1,260,150 67                           | 4,455 41   | 1,629,296 92        | 42,049 33 | 228,307 10 | 1,093,411 94 |   |              |
| 26                      | maaseuduilla . . . . .        | 34,398 96   | 85,729 32                              | 21,714 11  | 141,842 39          | 2,640 34  | 21,885 48  | 72,663 27    |   |              |

ionna 1885. Niiden varat 31 p. Jouluk. 1885.  
année 1885. Leur actif au 31 décembre 1885.

| 9                                |     | 10                  |     | 11  |     | 12                                 |     | 13   |     | 14                           |     | 15                  |     | 16   |     | 17   |     |
|----------------------------------|-----|---------------------|-----|---|-----|------------------------------------|-----|--|-----|------------------------------|-----|---------------------|-----|--|-----|--|-----|
| t.                               |     |                     |     |   |     |                                    |     |  |     |                              |     |                     |     |  |     |  |     |
| ents.                            |     |                     |     |   |     |                                    |     |  |     |                              |     |                     |     |  |     |  |     |
| Muut menot.<br>Autres paiements. |     | Yhteensä.<br>Total. |     | Kanta-<br>eli pohja-<br>rahastot.<br>Fonds primitifs. |     | Vararahastot.<br>Fonds de réserve. |     | Säästöpankin saami-<br>set, pää-omaa ja korkoja.<br>Creditt des déposants. |     | Muut varat.<br>Autres fonds. |     | Yhteensä.<br>Total. |     | Säästöpankkien omat varat.<br>Propres fonds des caisses. |     | Pankin liikettä varten lai-<br>naksi otettuja varoja.<br>Capital emprunté. |     |
| Sug.                             | Mk. | Sug.                | Mk. | Sug.  | Mk. | Sug.                               | Mk. | Sug.   | Mk. | Sug.                         | Mk. | Sug.                | Mk. | Sug.   | Mk. | Sug.   | Mk. |
| 6,676                            | 28  | 897,318             | 12  | 609,840   | 91  | —                                  | —   | 3,266,696  | 28  | —                            | —   | 3,876,537           | 19  | 609,840  | 91  | 80,000   | —   |
| 3,500                            | —   | 284,859             | 11  | 240,724   | 24  | —                                  | —   | 1,726,104  | 51  | —                            | —   | 1,966,828           | 75  | 240,724  | 24  | —  | —   |
| 26,537                           | 98  | 197,831             | 16  | 156,934   | 42  | —                                  | —   | 984,502  | 98  | —                            | —   | 1,141,437           | 40  | 156,934  | 42  | —  | —   |
| —                                | —   | 15,125              | 54  | 11,786  | 73  | —                                  | —   | 85,383   | 99  | 810                          | 40  | 97,981              | 12  | 12,597   | 13  | —  | —   |
| —                                | —   | 5,348               | 70  | 4,464   | 69  | —                                  | —   | 27,812   | 02  | —                            | —   | 32,276              | 71  | 4,464  | 69  | —  | —   |
| —                                | 40  | 2,230               | 54  | 3,141   | 31  | —                                  | —   | 12,089   | 56  | —                            | —   | 15,230              | 87  | 3,141  | 31  | —  | —   |
| 12,050                           | —   | 17,792              | 17  | 1,860   | 49  | —                                  | —   | 31,750   | 19  | —                            | —   | 33,610              | 68  | 1,860  | 49  | —  | —   |
| 108                              | 05  | 3,810               | 74  | 1,043   | 14  | 1,009                              | 87  | 20,093   | 93  | 502                          | —   | 22,648              | 94  | 2,555  | 01  | —  | —   |
| —                                | —   | 2,732               | 83  | 588   | 82  | —                                  | —   | 8,076  | 26  | —                            | —   | 8,665               | 08  | 588  | 82  | —  | —   |
| —                                | —   | 446                 | 78  | 400   | —   | —                                  | —   | 8,273  | 37  | 569                          | 03  | 9,242               | 40  | 969  | 03  | —  | —   |
| —                                | —   | 1,300               | 69  | 512   | 64  | 782                                | 59  | 10,674   | 19  | —                            | —   | 11,969              | 42  | 1,295  | 23  | —  | —   |
| —                                | —   | 3,318               | 84  | 456   | —   | 1,218                              | 27  | 11,500   | 42  | —                            | —   | 13,174              | 69  | 1,674  | 27  | —  | —   |
| —                                | —   | 615                 | 42  | 3,421   | 40  | —                                  | —   | 13,565   | 66  | —                            | —   | 16,987              | 06  | 3,421  | 40  | —  | —   |
| —                                | —   | 735                 | 35  | 1,318   | 01  | —                                  | —   | 4,614  | 63  | —                            | —   | 5,932               | 64  | 1,318  | 01  | —  | —   |
| —                                | —   | 7,815               | 18  | 3,596   | 15  | —                                  | —   | 28,172   | 63  | 645                          | 80  | 32,414              | 58  | 4,241  | 95  | —  | —   |
| 282                              | 89  | 28,100              | 92  | —   | —   | 3,814                              | 71  | 132,052  | 75  | —                            | —   | 135,867             | 46  | 3,814  | 71  | 9,000  | —   |
| —                                | —   | 3,079               | 58  | —   | —   | —                                  | —   | 25,948   | 55  | —                            | —   | 25,948              | 55  | —  | —   | —  | —   |
| —                                | —   | 3,291               | 09  | —   | —   | —                                  | —   | 13,512   | 96  | 2,253                        | 86  | 15,766              | 82  | 2,253  | 86  | —  | —   |
| 21                               | 50  | 2,788               | 12  | 1,977   | 92  | 3,034                              | 93  | 20,319   | 90  | 1,145                        | 71  | 26,478              | 46  | 6,158  | 56  | —  | —   |
| —                                | —   | 6,012               | 18  | 1,750   | —   | —                                  | —   | 23,474   | 77  | 489                          | 16  | 25,713              | 93  | 2,239  | 16  | —  | —   |
| 98                               | 35  | 9,850               | 90  | 2,197   | 33  | —                                  | —   | 45,152   | 92  | —                            | —   | 47,350              | 25  | 2,197  | 33  | —  | —   |
| —                                | —   | 4,338               | 44  | 3,664   | 03  | —                                  | —   | 34,199   | 86  | —                            | —   | 37,863              | 89  | 3,664  | 03  | —  | —   |
| —                                | —   | 11,490              | 51  | 13,860  | 34  | —                                  | —   | 121,795  | 54  | 460                          | —   | 136,115             | 88  | 14,320   | 34  | —  | —   |
| 49,275                           | 45  | 1,510,232           | 91  | 1,063,538   | 57  | 9,860                              | 37  | 6,655,767  | 87  | 6,875                        | 96  | 7,736,042           | 77  | 1,080,274  | 90  | 89,000   | —   |
| 36,714                           | 26  | 1,400,482           | 63  | 1,023,750   | 99  | —                                  | —   | 6,090,499  | 78  | 810                          | 40  | 7,115,061           | 17  | 1,024,561  | 39  | 80,000   | —   |
| 12,561                           | 19  | 109,750             | 28  | 39,787  | 58  | 9,860                              | 37  | 565,268  | 09  | 6,065                        | 56  | 620,981             | 60  | 55,713   | 51  | 9,000  | —   |

Taulu VI, b. Säästöpankkien tulot ja menot  
Recettes et paiements des caisses d'épargne pendant

| 1                     | 2                                  | 3 Tulot.<br>Recettes.                             |                               |  |                     |   |            | 5            | 6   |    | 7                              |     | 8 Me-<br>Paye- |
|-----------------------|------------------------------------|---|-------------------------------|--|---------------------|---|------------|--------------|---|----|--------------------------------|-----|----------------|
|                       |                                    | Korkoja uloslainatuista<br>varoista.<br>Interêts. | Säästöpankoja.<br>Versements. | Muuta tuloja, lahjoja<br>y. m.<br>Autres revenus,<br>donations, etc. | Yhteensä.<br>Total. | Hoitokustannuksia,<br>palkkioita y. m.<br>L'administration etc. |            |              | Korkoja säästöpankoille.<br>Interêts aux déposants. |    | Ulosetoita.<br>Remboursements. |     |                |
|                       |                                    |   |                               |  |                     | Shy   | Mk         |              | Shy   | Mk |                                | Shy |                |
| Turun ja Porin lääni. |                                    |   |                               |  |                     |   |            |              |   |    |                                |     |                |
| 1                     | Turku . . . . .                    | 409,126 46  | 1,488,139 73                  | 936,711 59   | 2,833,977 78        | 40,516 78   | 286,158 81 | 1,471,388 23 |   |    |                                |     |                |
| 2                     | Pori . . . . .                     | 11,416 40   | 70,646 18                     | 59 93  | 82,122 51           | 830 —   | 7,659 32   | 53,040 40    |   |    |                                |     |                |
| 3                     | Rauma . . . . .                    | 27,438 57   | 82,504 90                     | 25 —   | 109,968 47          | 2,241 72  | 16,753 61  | 103,686 33   |   |    |                                |     |                |
| 4                     | Unskaupunki . . . . .              | 11,314 03   | 48,532 11                     | 156 23   | 60,002 37           | 963 60  | 7,534 68   | 46,652 06    |   |    |                                |     |                |
| 5                     | Salo . . . . .                     | 22,910 34   | 59,760 01                     | 61,538 92  | 144,209 27          | 1,145 30  | 961 26     | 70,796 72    |   |    |                                |     |                |
| 6                     | Ikalinen . . . . .                 | 1,235 02  | 2,614 75                      | — —  | 3,849 77            | 60 20   | 689 13     | 2,235 28     |   |    |                                |     |                |
| 7                     | Ahvenanmaa . . . . .               | 3,984 80  | 33,045 42                     | — —  | 37,030 22           | 212 —   | 3,117 40   | 7,699 36     |   |    |                                |     |                |
| 8                     | Taivassalo . . . . .               | 2,810 01  | 12,691 85                     | — —  | 15,501 86           | 240 —   | 2,117 20   | 8,907 10     |   |    |                                |     |                |
| 9                     | Wehmaa . . . . .                   | 1,004 27  | 4,836 02                      | 100 —  | 5,940 29            | 30 —  | 744 27     | 1,743 81     |   |    |                                |     |                |
| 10                    | Lappi . . . . .                    | 2,346 17  | 8,327 60                      | — —  | 10,673 77           | 85 —  | 1,846 29   | 6,237 85     |   |    |                                |     |                |
| 11                    | Paimio . . . . .                   | 595 46  | 1,852 —                       | — 39   | 2,447 85            | 50 25   | 465 39     | 955 42       |   |    |                                |     |                |
| 12                    | Orihpää eli Loimaa-Pöytä . . . . . | 10,014 82   | 22,719 92                     | 9 40   | 32,744 14           | 780 —   | 7,883 98   | 15,991 45    |   |    |                                |     |                |
| 13                    | Piikkiö . . . . .                  | 182 79  | 353 —                         | — —  | 535 79              | — —   | 78 87      | 101 72       |   |    |                                |     |                |
| 14                    | Kemiö . . . . .                    | 2,267 29  | 7,566 31                      | 380 25   | 10,213 85           | 240 —   | 1,769 42   | 7,023 88     |   |    |                                |     |                |
| 15                    | Westanfjärdi . . . . .             | 1,680 45  | 5,460 28                      | — —  | 7,140 73            | 57 50   | 1,418 61   | 3,988 88     |   |    |                                |     |                |
| 16                    | Pernio . . . . .                   | 22,522 66   | 51,416 11                     | 109,616 93   | 183,555 70          | 2,976 —   | 16,484 19  | 62,239 96    |   |    |                                |     |                |
| 17                    | Finbyy . . . . .                   | 2,040 —   | 3,448 74                      | — —  | 5,488 74            | 222 —   | 1,634 98   | 3,356 98     |   |    |                                |     |                |
| 18                    | Marttila . . . . .                 | 2,499 50  | 7,874 33                      | 1,816 —  | 12,189 83           | 100 —   | 1,424 88   | 8,514 71     |   |    |                                |     |                |
| 19                    | Huittinen . . . . .                | 1,403 72  | 7,798 —                       | — —  | 9,201 72            | 50 —  | 1,057 88   | 4,653 07     |   |    |                                |     |                |
| 20                    | Kokemäki . . . . .                 | 3,191 25  | 11,383 17                     | — —  | 14,574 42           | 209 25  | 2,276 36   | 7,238 64     |   |    |                                |     |                |
| 21                    | Eura-Kiukais . . . . .             | 4,523 26  | 12,339 14                     | — —  | 16,862 40           | 199 92  | 3,323 69   | 10,276 34    |   |    |                                |     |                |
| 22                    | Siikainen . . . . .                | 90 36   | 25 —                          | — —  | 115 36              | 30 12   | 60 24      | — —          |   |    |                                |     |                |
| 23                    | Tyrvää . . . . .                   | 1,344 90  | 6,277 24                      | 1,000 —  | 8,622 14            | 40 —  | 739 37     | 6,697 26     |   |    |                                |     |                |
| 24                    | Karkku . . . . .                   | 500 —   | — —                           | — —  | 500 —               | 81 55   | 350 37     | — —          |   |    |                                |     |                |
| 25                    | Hämeenkyrö . . . . .               | 2,014 —   | 5,984 75                      | 41 22  | 8,039 97            | 104 —   | 966 86     | 3,844 16     |   |    |                                |     |                |
| 26                    | Kankaanpää . . . . .               | 585 29  | 640 —                         | 252 37   | 1,477 66            | 100 —   | 163 50     | 52 48        |   |    |                                |     |                |
| 27                    | Summa                              | 549,041 82  | 1,956,236 56                  | 1,111,708 23   | 3,616,986 61        | 51,565 19   | 367,680 26 | 1,907,321 89 |   |    |                                |     |                |
| 28                    | Joista kaupungeissa . . . . .      | 459,295 46  | 1,689,822 92                  | 936,952 75   | 3,086,071 13        | 44,552 10   | 318,106 42 | 1,674,767 02 |   |    |                                |     |                |
| 29                    | „ maaseuduilla . . . . .           | 89,746 36   | 266,413 64                    | 174,755 48   | 530,915 48          | 7,013 09  | 49,573 84  | 232,554 37   |   |    |                                |     |                |

vuonna 1885. Niiden varat 31 p. Jouluk. 1885.  
année 1885. Leur actif au 31 décembre 1885.

| 9                                |     | 10                 |     | 11   |     | 12                                 |     | 13  |     | 14                           |     | 15                 |     | 16   |     | 17  |     |
|----------------------------------|-----|--------------------|-----|--|-----|------------------------------------|-----|---|-----|------------------------------|-----|--------------------|-----|--|-----|---|-----|
| Muut menot.<br>Autres paiements. |     | Yhteensä<br>Total. |     | Kanta- eli pohja-<br>rahastot.<br>Fonds primitifs. |     | Vararahastot.<br>Fonds de réserve. |     | Säästöpankin saami-<br>set, pöytä-omaa ja korkoja.<br>Crédit des déposants. |     | Muut varat.<br>Autres fonds. |     | Yhteensä<br>Total. |     | Säästöpankkien omat varat.<br>Propres fonds des caisses. |     | Pankin illekkä varten lai-<br>naksi otettuja varoja.<br>Capital emprunté. |     |
| Fr.                              | Sp. | Fr.                | Sp. | Fr.  | Sp. | Fr.                                | Sp. | Fr.   | Sp. | Fr.                          | Sp. | Fr.                | Sp. | Fr.  | Sp. | Fr.   | Sp. |
| 335,486                          | 21  | 3,133,550          | 03  | 1,111,995  | 89  | —                                  | —   | 7,634,022   | 40  | 763                          | 56  | 8,746,781          | 85  | 1,112,759  | 45  | —   | —   |
| 43                               | 43  | 61,573             | 15  | 200  | —   | 15,227                             | 51  | 219,093   | 83  | —                            | —   | 234,521            | 34  | 15,427   | 51  | —   | —   |
| —                                | —   | 122,681            | 66  | 34,282   | 82  | —                                  | —   | 437,545   | 70  | —                            | —   | 471,828            | 52  | 34,282   | 82  | —   | —   |
| 20                               | 83  | 55,171             | 17  | 25,080   | 24  | —                                  | —   | 195,797   | 65  | —                            | —   | 220,877            | 89  | 25,080   | 24  | 3,000   | —   |
| 60,339                           | 90  | 133,243            | 18  | 26,885   | 75  | —                                  | —   | 382,855   | 08  | 654                          | 51  | 410,395            | 34  | 27,540   | 26  | —   | —   |
| —                                | —   | 2,984              | 61  | 4,047  | 42  | —                                  | —   | 18,381  | 06  | —                            | —   | 22,428             | 48  | 4,047  | 42  | —   | —   |
| 8                                | 75  | 11,037             | 51  | 3,332  | 91  | —                                  | —   | 84,611  | 64  | —                            | —   | 87,944             | 55  | 3,332  | 91  | —   | —   |
| —                                | —   | 11,264             | 30  | 2,981  | 14  | —                                  | —   | 54,549  | 14  | 150                          | —   | 57,680             | 28  | 3,131  | 14  | —   | —   |
| 3,915                            | —   | 6,433              | 08  | 647  | 99  | 1,176                              | 29  | 20,858  | 15  | —                            | —   | 22,682             | 43  | 1,824  | 28  | —   | —   |
| 2                                | 50  | 8,171              | 64  | 3,470  | 57  | —                                  | —   | 48,587  | 85  | 390                          | —   | 52,448             | 42  | 3,860  | 57  | —   | —   |
| —                                | —   | 1,471              | 06  | 484  | 48  | —                                  | —   | 13,092  | 30  | —                            | —   | 13,576             | 84  | 484  | 48  | 204   | 55  |
| 27                               | 80  | 24,683             | 23  | 11,927   | 17  | —                                  | —   | 187,298   | 33  | 750                          | —   | 199,975            | 50  | 12,677   | 17  | —   | —   |
| —                                | —   | 180                | 59  | 1,287  | 91  | —                                  | —   | 2,172   | 15  | 184                          | 15  | 3,644              | 21  | 1,472  | 06  | —   | —   |
| —                                | —   | 9,032              | 90  | 1,500  | —   | —                                  | —   | 48,719  | 15  | 502                          | 99  | 50,722             | 14  | 2,002  | 99  | 1,000   | —   |
| —                                | —   | 5,464              | 69  | 400  | —   | —                                  | —   | 37,750  | 82  | 1,269                        | 46  | 39,420             | 28  | 1,669  | 46  | —   | —   |
| 113,271                          | 51  | 194,971            | 66  | 21,555   | 65  | —                                  | —   | 383,063   | 87  | 1,306                        | —   | 405,925            | 52  | 22,861   | 65  | 46,988  | 35  |
| —                                | —   | 5,213              | 96  | 1,152  | 14  | —                                  | —   | 32,699  | 64  | 1,020                        | —   | 34,871             | 78  | 2,172  | 14  | —   | —   |
| —                                | —   | 10,039             | 59  | 7,339  | 70  | —                                  | —   | 41,319  | 85  | 341                          | 95  | 49,001             | 50  | 7,681  | 65  | 1,500   | —   |
| —                                | —   | 5,760              | 65  | 3,681  | 39  | —                                  | —   | 26,319  | 63  | 4,221                        | 96  | 34,222             | 98  | 7,903  | 35  | —   | —   |
| —                                | —   | 9,724              | 25  | 6,692  | 14  | —                                  | —   | 61,025  | 40  | 662                          | —   | 68,379             | 54  | 7,354  | 14  | —   | —   |
| —                                | —   | 13,799             | 95  | 7,719  | 34  | —                                  | —   | 88,866  | 82  | 747                          | 10  | 97,333             | 26  | 8,466  | 44  | —   | —   |
| —                                | —   | 90                 | 36  | 706  | 97  | —                                  | —   | 865   | 15  | —                            | —   | 1,572              | 12  | 706  | 97  | —   | —   |
| 91                               | 17  | 7,567              | 80  | 3,362  | 36  | —                                  | —   | 19,605  | 58  | —                            | —   | 22,967             | 94  | 3,362  | 36  | 1,000   | —   |
| —                                | —   | 431                | 92  | 1,639  | 24  | —                                  | —   | 7,060   | 51  | —                            | —   | 8,699              | 75  | 1,639  | 24  | —   | —   |
| 70                               | 10  | 4,985              | 12  | 6,988  | 44  | —                                  | —   | 30,082  | 36  | 20                           | —   | 37,090             | 80  | 7,008  | 44  | —   | —   |
| —                                | —   | 315                | 98  | 6,079  | 18  | —                                  | —   | 4,665   | 61  | 173                          | —   | 10,917             | 79  | 6,252  | 18  | —   | —   |
| 513,277                          | 20  | 3,839,844          | 04  | 1,295,440  | 84  | 16,403                             | 80  | 10,080,909  | 73  | 13,156                       | 68  | 11,405,911         | 05  | 1,325,001  | 32  | 53,692  | 90  |
| 335,550                          | 47  | 3,372,976          | 01  | 1,171,558  | 95  | 15,227                             | 51  | 8,486,459   | 58  | 763                          | 56  | 9,674,009          | 60  | 1,187,550  | 02  | 3,000   | —   |
| 177,726                          | 73  | 466,868            | 03  | 123,881  | 89  | 1,176                              | 29  | 1,594,450   | 15  | 12,393                       | 12  | 1,731,901          | 45  | 137,451  | 30  | 50,692  | 90  |

Taulu VI, b. Säästöpankkien tulot ja menot  
Recettes et paiements des caisses d'épargne pendant

| 1                      | 2                             | 3 Tulot.<br>Recettes.                             |       |                               |       |   |       | 4 Me-<br>Paye-      |       |   |       |   |       |                                |       |
|------------------------|-------------------------------|---|-------|-------------------------------|-------|---|-------|---------------------|-------|---|-------|---|-------|--------------------------------|-------|
|                        |                               | Korkoja uloslainatuista<br>varoista.<br>Intérêts. |       | Säästöpankoja.<br>Versements. |       | Muita tuloja, lahjoja<br>y. m.<br>Autres revenus,<br>donations etc. |       | Yhteensä.<br>Total. |       | Hoitokustannuksia,<br>palkkioita y. m.<br>L'administration etc. |       | Korkoja säästöpankoille.<br>Intérêts aux déposants. |       | Ulosottoja.<br>Remboursements. |       |
|                        |                               | Syys.   | Joul. | Syys.                         | Joul. | Syys.   | Joul. | Syys.               | Joul. | Syys.   | Joul. | Syys.   | Joul. | Syys.                          | Joul. |
| <b>Hämeen lääni.</b>   |                               |   |       |                               |       |   |       |                     |       |   |       |   |       |                                |       |
| 1                      | Hämeenlinna . . . . .         | 36,637  | 38    | 117,136                       | 33    | 131   | 73    | 153,905             | 44    | 2,869   | 11    | 22,440  | 53    | 91,108                         | 09    |
| 2                      | Tampere . . . . .             | 30,047  | 15    | 139,513                       | 30    | 66  | 61    | 169,627             | 06    | 3,223   | —     | 18,447  | 71    | 120,956                        | 85    |
| 3                      | Tammela . . . . .             | 1,352   | 65    | 8,939                         | —     | —   | —     | 10,291              | 65    | 500   | —     | 837   | 80    | 1,157                          | 44    |
| 4                      | Somero . . . . .              | 2,159   | 87    | 2,200                         | 70    | 20  | —     | 4,380               | 57    | 289   | 53    | 84  | 75    | 6,119                          | 61    |
| 5                      | Somerniemi . . . . .          | 138   | 24    | 117                           | —     | —   | —     | 255                 | 24    | 20  | —     | 113   | 15    | —                              | —     |
| 6                      | Renko . . . . .               | 896   | 74    | 2,126                         | 30    | —   | —     | 3,023               | 04    | 175   | —     | 562   | 30    | 1,923                          | 90    |
| 7                      | Janakkala . . . . .           | 1,158   | 33    | 4,148                         | 65    | —   | —     | 5,306               | 98    | 210   | 67    | 888   | 87    | 1,626                          | 59    |
| 8                      | Hausjärvi . . . . .           | 702   | 64    | 594                           | 50    | —   | —     | 1,297               | 14    | 138   | 76    | 357   | 56    | 2,082                          | 41    |
| 9                      | Sääksmäki . . . . .           | 900   | 84    | 2,075                         | —     | —   | —     | 2,975               | 84    | 90  | —     | 713   | 61    | 1,039                          | 78    |
| 10                     | Akaa-Kylmäkoski . . . . .     | 932   | 67    | 863                           | 01    | —   | —     | 1,795               | 68    | 50  | —     | 656   | 85    | 3,319                          | 29    |
| 11                     | Urjala . . . . .              | 3,091   | 14    | 9,803                         | 35    | —   | —     | 12,894              | 49    | 60  | —     | 2,022   | 20    | 6,142                          | 29    |
| 12                     | Loppi . . . . .               | 2,316   | 79    | 42,044                        | 69    | —   | —     | 44,361              | 48    | 368   | —     | 1,528   | 15    | 14,007                         | 73    |
| 13                     | Lempäälä . . . . .            | 920   | 60    | 3,187                         | —     | 2   | —     | 4,109               | 60    | 50  | —     | 621   | 03    | 1,597                          | 74    |
| 14                     | Teisko . . . . .              | 350   | 74    | 14,310                        | 51    | —   | —     | 14,661              | 25    | 34  | 75    | 182   | 01    | 249                            | 13    |
| 15                     | Ruovesi . . . . .             | 1,141   | 44    | 2,207                         | —     | —   | —     | 3,348               | 44    | 42  | —     | 701   | 45    | 1,549                          | 75    |
| 16                     | Kuru . . . . .                | 975   | —     | 5,867                         | 69    | —   | —     | 6,842               | 69    | 25  | —     | 649   | 95    | 2,178                          | 48    |
| 17                     | Hollola-Kärkölä . . . . .     | 2,616   | 89    | 2,505                         | —     | —   | —     | 5,121               | 89    | 130   | —     | 1,245   | 36    | 5,386                          | 21    |
| 18                     | Nastola . . . . .             | 549   | 99    | 6,041                         | —     | 274   | 81    | 6,865               | 80    | 90  | 25    | 394   | 61    | 1,928                          | 61    |
| 19                     | Lampi . . . . .               | 1,186   | 45    | 4,523                         | 65    | 2   | —     | 5,712               | 10    | 113   | 70    | 589   | 57    | 607                            | 70    |
| 20                     | Jämsä . . . . .               | 1,092   | 59    | 1,782                         | 19    | 2,083   | 85    | 4,958               | 63    | 40  | —     | 585   | 44    | 1,743                          | 18    |
| 21                     | Summa                         | 89,168  | 14    | 369,985                       | 87    | 2,581   | —     | 461,735             | 01    | 8,519   | 77    | 53,623  | 80    | 264,724                        | 78    |
| 22                     | Joista kaupungeissa . . . . . | 66,684  | 53    | 256,649                       | 63    | 198   | 34    | 323,532             | 50    | 6,092   | 11    | 40,888  | 24    | 212,064                        | 94    |
| 23                     | „ maaseuduilla . . . . .      | 22,483  | 61    | 113,336                       | 24    | 2,382   | 66    | 138,202             | 51    | 2,427   | 66    | 12,735  | 56    | 52,659                         | 84    |
| <b>Wiipurin lääni.</b> |                               |   |       |                               |       |   |       |                     |       |   |       |   |       |                                |       |
| 24                     | Wiipuri . . . . .             | 112,557   | 37    | 427,638                       | 19    | 162   | 40    | 540,357             | 96    | 11,483  | 10    | 67,661  | 41    | 372,011                        | 38    |
| 25                     | Hamina . . . . .              | 21,041  | 32    | 49,200                        | 44    | 464   | 10    | 70,705              | 86    | 2,329   | 94    | 12,363  | 04    | 43,995                         | 46    |
| 26                     | Lappeenranta . . . . .        | 9,493   | 48    | 20,199                        | 50    | 100,232   | 38    | 129,925             | 36    | 468   | 70    | 4,283   | 79    | 10,891                         | 81    |
| 27                     | Siirretään                    | 143,092   | 17    | 497,038                       | 13    | 100,858   | 88    | 740,989             | 18    | 14,281  | 74    | 84,308  | 24    | 426,898                        | 65    |

Jonna 1885. Niiden varat 31 p. Jouluk. 1885.

année 1885. Leur actif au 31 décembre 1885.

| 9                 |    | 10        |    | 11                |    | 12                |    | 13                         |    | 14            |    | 15        |    | 16                         |    | 17                          |   |    |
|-------------------|----|-----------|----|-------------------|----|-------------------|----|----------------------------|----|---------------|----|-----------|----|----------------------------|----|-----------------------------|---|----|
| it.               |    |           |    |                   |    |                   |    | Säästöpankkien varat.      |    |               |    |           |    | Säästöpankkien omat varat. |    | Pankin liikettä varten lai- |   |    |
| ents.             |    |           |    |                   |    |                   |    | Nature de l'actif.         |    |               |    |           |    | Propres fonds des caisses. |    | maksii otettuja varoja.     |   |    |
| Muut menot.       |    | Yhteensä. |    | Kanta- eli pohja- |    | Vararahastot.     |    | Säästöpankin saami-        |    | Muut varat.   |    | Yhteensä. |    | Säästöpankkien omat varat. |    | Pankin liikettä varten lai- |   |    |
| Autres payements. |    | Total.    |    | rahastot.         |    | Fonds de réserve. |    | set, piti-omaa ja korkoja. |    | Autres fonds. |    | Total.    |    | Propres fonds des caisses. |    | Capital emprunté.           |   |    |
| Fug.              |    | Fug.      |    | Fug.              |    | Fug.              |    | Crediti des déposants.     |    | Fug.          |    | Fug.      |    | Fug.                       |    | Fug.                        |   |    |
| Fug.              |    | Fug.      |    | Fug.              |    | Fug.              |    | Fug.                       |    | Fug.          |    | Fug.      |    | Fug.                       |    | Fug.                        |   |    |
| 8,500             | —  | 124,917   | 73 | —                 | —  | 69,249            | 39 | 604,897                    | 06 | 791           | —  | 674,937   | 45 | 70,040                     | 39 | —                           | — | 1  |
| —                 | —  | 142,627   | 56 | 59,786            | 19 | —                 | —  | 506,171                    | 25 | 650           | —  | 566,537   | 44 | 60,436                     | 19 | —                           | — | 2  |
| 7                 | 58 | 2,502     | 82 | 1,814             | 92 | —                 | —  | 24,235                     | 10 | —             | —  | 26,050    | 02 | 1,814                      | 92 | —                           | — | 3  |
| 24                | —  | 6,517     | 89 | 1,804             | 81 | —                 | —  | 37,965                     | 36 | 30            | 61 | 39,800    | 78 | 1,835                      | 42 | —                           | — | 4  |
| —                 | —  | 133       | 15 | 525               | 85 | —                 | —  | 3,346                      | 17 | —             | —  | 3,872     | 02 | 525                        | 85 | —                           | — | 5  |
| —                 | —  | 2,661     | 20 | 2,000             | —  | —                 | —  | 15,046                     | 15 | 1,693         | 85 | 18,740    | —  | 3,693                      | 85 | —                           | — | 6  |
| —                 | —  | 2,726     | 13 | —                 | —  | 100               | 08 | 24,332                     | 79 | —             | —  | 24,432    | 87 | 100                        | 08 | —                           | — | 7  |
| —                 | —  | 2,578     | 73 | 3,959             | 22 | —                 | —  | 8,696                      | 73 | —             | —  | 12,655    | 95 | 3,959                      | 22 | —                           | — | 8  |
| —                 | —  | 1,843     | 39 | 1,423             | 20 | —                 | —  | 19,698                     | 48 | —             | —  | 21,121    | 68 | 1,423                      | 20 | —                           | — | 9  |
| —                 | —  | 4,026     | 14 | 2,417             | 99 | 172               | 65 | 16,285                     | 02 | —             | —  | 18,875    | 66 | 2,590                      | 64 | 50                          | — | 10 |
| —                 | —  | 8,224     | 49 | 7,346             | 61 | —                 | —  | 55,330                     | 60 | 135           | 40 | 62,812    | 61 | 7,482                      | 01 | —                           | — | 11 |
| 17                | 30 | 15,921    | 18 | 556               | 92 | 2,029             | 88 | 42,044                     | 69 | —             | —  | 44,631    | 49 | 2,586                      | 80 | —                           | — | 12 |
| 13                | —  | 2,281     | 77 | 2,172             | 98 | —                 | —  | 17,445                     | 35 | —             | —  | 19,618    | 33 | 2,172                      | 98 | —                           | — | 13 |
| —                 | —  | 466       | 79 | 2,203             | 18 | —                 | —  | 15,922                     | 04 | 350           | —  | 18,475    | 22 | 2,553                      | 18 | —                           | — | 14 |
| —                 | —  | 2,293     | 20 | 968               | 56 | —                 | —  | 22,155                     | 30 | 3,103         | 61 | 26,227    | 47 | 4,072                      | 17 | —                           | — | 15 |
| —                 | —  | 2,853     | 43 | 3,028             | 87 | —                 | —  | 19,835                     | 86 | 359           | 80 | 23,224    | 53 | 3,388                      | 67 | —                           | — | 16 |
| —                 | —  | 6,761     | 57 | 696               | —  | —                 | —  | 38,511                     | 98 | 8,587         | 02 | 47,795    | —  | 9,283                      | 02 | —                           | — | 17 |
| —                 | —  | 2,413     | 47 | 1,552             | 60 | —                 | —  | 10,724                     | 99 | 408           | 12 | 12,685    | 71 | 1,960                      | 72 | —                           | — | 18 |
| 10                | —  | 1,320     | 97 | 3,702             | 74 | 2,685             | 59 | 16,825                     | —  | 38            | 80 | 23,252    | 13 | 6,427                      | 13 | —                           | — | 19 |
| 2,900             | —  | 5,268     | 62 | 2,412             | 53 | —                 | —  | 14,636                     | 17 | —             | —  | 17,048    | 70 | 2,412                      | 53 | —                           | — | 20 |
| 11,471            | 88 | 338,340   | 23 | 98,373            | 17 | 74,237            | 59 | 1,514,036                  | 09 | 16,148        | 21 | 1,702,795 | 06 | 188,758                    | 97 | 50                          | — | 21 |
| 8,500             | —  | 267,545   | 29 | 59,786            | 19 | 69,249            | 39 | 1,110,998                  | 31 | 1,441         | —  | 1,241,474 | 89 | 130,476                    | 58 | —                           | — | 22 |
| 2,971             | 88 | 70,794    | 94 | 38,586            | 98 | 4,988             | 20 | 403,037                    | 78 | 14,707        | 21 | 461,320   | 17 | 58,282                     | 39 | 50                          | — | 23 |
| 21,000            | —  | 472,155   | 89 | 367,881           | 28 | —                 | —  | 1,834,644                  | 75 | —             | —  | 2,202,526 | 03 | 367,881                    | 28 | —                           | — | 24 |
| 910               | —  | 59,598    | 44 | 48,962            | 64 | —                 | —  | 323,108                    | 49 | —             | —  | 372,071   | 13 | 48,962                     | 64 | —                           | — | 25 |
| 102,646           | 79 | 118,291   | 09 | 11,634            | 27 | —                 | —  | 118,291                    | 09 | —             | —  | 129,925   | 36 | 11,634                     | 27 | —                           | — | 26 |
| 124,556           | 79 | 650,045   | 42 | 428,478           | 19 | —                 | —  | 2,276,044                  | 33 | —             | —  | 2,704,522 | 52 | 428,478                    | 19 | —                           | — | 27 |

Taulu VI, b. Säästöpankkien tulot ja menot  
Recettes et paiements des caisses d'épargne pendant

| 1                                       | 2          | 3   |                                   |   |                     |   |  | 4                              |   | 8 |
|---|------------|---|-----------------------------------|---|---------------------|---|--|--------------------------------|---|---|
|   |            | Tulot.<br>Recettes.                                 |                                   |   |                     |   |  | Me-<br>Paye-                   |   |   |
|   |            | Korkoja uloslainattui-<br>ta varoista.<br>Intérêts. | Säästöpanko-<br>jen<br>Verensent. | Muuta tuloja, lahjoja<br>y. m.<br>Autres revenus,<br>donations,<br>etc. | Yhteensä.<br>Total. | Hoitokustannuksia,<br>palkkioita y. m.<br>L'administration etc. | Korkoja säästö-<br>pankoille.<br>Intérêts aux déposants. | Ulosottoja.<br>Remboursements. |   |   |
| 5                                       | 6          |   |                                   |   |                     |   |  |                                | 7 |   |
| Seutu.<br>Gouvernements<br>et communes. |            |   |                                   |   |                     |   |  |                                |   |   |
| 1 Siirto                                | 143,092 17 | 497,038 13  | 100,858 88                        | 740,989 18  | 14,281 74           | 84,308 24   | 426,898 65   |                                |   |   |
| 2 Sortavala . . . . .                   | 4,000 03   | 13,496 79   | —                                 | 17,496 82   | 498 55              | 2,406 61  | 11,193 93  |                                |   |   |
| 3 Kotka . . . . .                       | 1,590 79   | 17,202 14   | 850 —                             | 19,642 93   | 502 46              | 1,006 71  | 9,463 49   |                                |   |   |
| 4 Wirolahti . . . . .                   | 2,313 57   | 6,318 —   | —                                 | 8,631 57  | 576 39              | 891 73  | 1,915 14   |                                |   |   |
| 5 Uusikirkko . . . . .                  | 125 93     | 542 50  | —                                 | 668 43  | 50 —                | 41 51   | 133 34   |                                |   |   |
| 6 Summa                                 | 151,122 49 | 534,597 56  | 101,708 88                        | 787,428 93  | 15,911 14           | 88,654 80   | 449,604 46   |                                |   |   |
| 7 Joista kaupungeissa .                 | 148,682 99 | 527,737 06  | 101,708 88                        | 778,128 93  | 15,282 75           | 87,721 56   | 447,555 98   |                                |   |   |
| 8 „ maaseuduilla . .                    | 2,439 50   | 6,860 50  | —                                 | 9,300 —   | 628 39              | 933 24  | 2,048 48   |                                |   |   |
| <b>Mikkelin lääni.</b>                  |            |   |                                   |   |                     |   |  |                                |   |   |
| 9 Mikkeli . . . . .                     | 7,734 24   | 19,219 04   | —                                 | 26,953 28   | 1,116 90            | 5,073 52  | 22,404 95  |                                |   |   |
| 10 Heinola . . . . .                    | 1,253 59   | 9,703 37  | 7 75                              | 10,964 71   | 748 70              | 804 92  | 3,968 59   |                                |   |   |
| 11 Savonlinna . . . . .                 | 3,233 73   | 11,039 65   | —                                 | 14,273 38   | 738 35              | 2,337 98  | 12,343 81  |                                |   |   |
| 12 Sysmä . . . . .                      | 4,329 33   | 23,630 13   | 20,089 24                         | 48,048 70   | 101 91              | 3,055 33  | 15,002 77  |                                |   |   |
| 13 Mäntyharju . . . . .                 | 120 —      | 66 56   | —                                 | 186 56  | 51 —                | 43 70   | 195 29   |                                |   |   |
| 14 Kangasniemi . . . . .                | 78 60      | —   | —                                 | 78 60   | 10 —                | 12 52   | —  |                                |   |   |
| 15 Hirvensalmi . . . . .                | 180 03     | —   | —                                 | 180 03  | 10 —                | 8 38  | —  |                                |   |   |
| 16 Pieksämäki . . . . .                 | 738 15     | 2,249 92  | —                                 | 2,988 07  | —                   | 514 80  | 1,825 65   |                                |   |   |
| 17 Joroinen . . . . .                   | 1,017 16   | 3,560 01  | —                                 | 4,577 17  | 10 —                | 756 76  | 2,080 46   |                                |   |   |
| 18 Rantasalmi . . . . .                 | 1,005 56   | 1,174 —   | —                                 | 2,179 56  | 40 —                | 714 12  | 858 72   |                                |   |   |
| 19 Heinävesi . . . . .                  | 103 20     | 50 —  | —                                 | 153 20  | 24 76               | 41 28   | —  |                                |   |   |
| 20 Summa                                | 19,793 59  | 70,692 68   | 20,096 99                         | 110,583 26  | 2,851 62            | 13,363 31   | 58,680 26  |                                |   |   |
| 21 Joista kaupungeissa .                | 12,221 56  | 39,962 06   | 7 75                              | 52,191 37   | 2,603 95            | 8,216 42  | 38,717 35  |                                |   |   |
| 22 „ maaseuduilla . .                   | 7,572 03   | 30,730 62   | 20,089 24                         | 58,391 89   | 247 67              | 5,146 89  | 19,962 91  |                                |   |   |
| <b>Kuopion lääni.</b>                   |            |   |                                   |   |                     |   |  |                                |   |   |
| 23 Kuopio . . . . .                     | 5,887 76   | 28,928 95   | —                                 | 34,816 71   | 958 55              | 3,529 38  | 18,455 78  |                                |   |   |
| 24 Joensuu . . . . .                    | 1,636 01   | —   | —                                 | 1,636 01  | 40 —                | 906 72  | —  |                                |   |   |
| 25 Siirretään                           | 7,523 77   | 28,928 95   | —                                 | 36,452 72   | 998 55              | 4,436 10  | 18,455 78  |                                |   |   |

vuonna 1885. Niiden varat 31 p. Jouluk. 1885.

année 1885. Leur actif au 31 décembre 1885.

| 9                                |       | 10  |       | 11   |       | 12                                 |       | 13  |       | 14                           |       | 15                  |       | 16   |       | 17   |       |    |
|----------------------------------|-------|---|-------|--|-------|------------------------------------|-------|---|-------|------------------------------|-------|---------------------|-------|--|-------|--|-------|----|
| ot.<br>ients.                    |       | Säästöpankkien varat.<br>Nature de l'actif. |       |  |       |                                    |       |   |       |                              |       |                     |       |  |       |  |       |    |
| Muut menot.<br>Autres paiements. |       | Yhteensä.<br>Total.                         |       | Kanta- eli pohja-<br>rahastot.<br>Fonds primitifs. |       | Vararahastot.<br>Fonds de réserve. |       | Säästöpankin saami-<br>set, pää-omaa ja korkoja.<br>Crédit des déposants. |       | Muut varat.<br>Autres fonds. |       | Yhteensä.<br>Total. |       | Säästöpankkien omat varat.<br>Propres fonds des caisses. |       | Pankin liitettyä varten lai-<br>naksi otettuja varoja.<br>Capital emprunté |       |    |
| Syys.                            | Joul. | Syys.                                       | Joul. | Syys.  | Joul. | Syys.                              | Joul. | Syys.   | Joul. | Syys.                        | Joul. | Syys.               | Joul. | Syys.  | Joul. | Syys.  | Joul. |    |
| 124,556                          | 79    | 650,045                                     | 42    | 428,478  | 19    | —                                  | —     | 2,276,044   | 33    | —                            | —     | 2,704,522           | 52    | 428,478  | 19    | —  | —     | 1  |
| —                                | —     | 14,099                                      | 09    | 7,022  | 11    | —                                  | —     | 62,565  | 30    | 481                          | —     | 70,068              | 41    | 7,503  | 11    | —  | —     | 2  |
| 13                               | 73    | 10,986                                      | 32    | 2,334  | 56    | 70                                 | 58    | 31,651  | 52    | —                            | —     | 34,056              | 66    | 2,405  | 14    | —  | —     | 3  |
| —                                | —     | 3,385                                       | 26    | 12,470   | 03    | —                                  | —     | 24,789  | 72    | 4,365                        | 93    | 41,625              | 68    | 16,835   | 96    | —  | —     | 4  |
| 242                              | 15    | 467   | —     | 1,200  | —     | —                                  | —     | 1,674   | 43    | 140                          | —     | 3,014               | 43    | 1,340  | —     | —  | —     | 5  |
| 124,812                          | 69    | 678,983                                     | 09    | 451,504  | 89    | 70                                 | 58    | 2,396,725   | 30    | 4,986                        | 93    | 2,853,287           | 70    | 456,562  | 40    | —  | —     | 6  |
| 124,570                          | 54    | 675,130                                     | 83    | 437,834  | 86    | 70                                 | 58    | 2,370,261   | 15    | 481                          | —     | 2,808,647           | 59    | 438,386  | 44    | —  | —     | 7  |
| 242                              | 15    | 3,852                                       | 26    | 13,670   | 03    | —                                  | —     | 26,464  | 15    | 4,505                        | 93    | 44,640              | 11    | 18,175   | 96    | —  | —     | 8  |
| —                                | —     | 28,595                                      | 37    | 24,099   | 19    | —                                  | —     | 113,068   | 17    | —                            | —     | 137,167             | 36    | 24,099   | 19    | —  | —     | 9  |
| 96                               | —     | 5,618                                       | 21    | 2,450  | —     | —                                  | —     | 22,988  | 48    | 788                          | 19    | 26,226              | 67    | 3,238  | 19    | —  | —     | 10 |
| —                                | —     | 15,420                                      | 14    | 7,388  | 57    | —                                  | —     | 52,432  | 01    | 2,219                        | 59    | 62,040              | 17    | 9,608  | 16    | 6,000  | —     | 11 |
| 29,377                           | 51    | 47,537                                      | 52    | 4,149  | 65    | —                                  | —     | 70,950  | 78    | —                            | —     | 75,100              | 43    | 4,149  | 65    | —  | —     | 12 |
| —                                | —     | 289   | 99    | 2,100  | —     | 30                                 | 10    | 1,049   | 27    | —                            | —     | 3,179               | 37    | 2,130  | 10    | —  | —     | 13 |
| —                                | —     | 22  | 52    | 1,096  | 31    | —                                  | —     | 322   | 25    | —                            | —     | 1,418               | 56    | 1,096  | 31    | —  | —     | 14 |
| 43                               | 90    | 62  | 28    | 2,431  | 25    | 209                                | 45    | 217   | 83    | 282                          | 41    | 3,140               | 94    | 2,923  | 11    | —  | —     | 15 |
| —                                | —     | 2,340                                       | 45    | 1,211  | —     | —                                  | —     | 12,349  | 12    | —                            | —     | 13,560              | 12    | 1,211  | —     | —  | —     | 16 |
| —                                | —     | 2,847                                       | 24    | 1,853  | 76    | —                                  | —     | 16,098  | 79    | —                            | —     | 17,952              | 55    | 1,853  | 76    | —  | —     | 17 |
| —                                | —     | 1,612                                       | 84    | 3,156  | 58    | —                                  | —     | 15,210  | 09    | —                            | —     | 18,366              | 67    | 3,156  | 58    | —  | —     | 18 |
| —                                | —     | 66  | 04    | 747  | 11    | 37                                 | 16    | 1,044   | 48    | 41                           | 28    | 1,870               | 03    | 825  | 55    | —  | —     | 19 |
| 29,517                           | 41    | 104,412                                     | 60    | 50,683   | 42    | 276                                | 71    | 305,731   | 27    | 3,331                        | 47    | 360,022             | 87    | 54,291   | 60    | —  | —     | 20 |
| 96                               | —     | 49,633                                      | 72    | 33,937   | 76    | —                                  | —     | 188,488   | 66    | 3,007                        | 78    | 225,434             | 20    | 36,945   | 54    | 6,000  | —     | 21 |
| 29,421                           | 41    | 54,778                                      | 88    | 16,745   | 66    | 276                                | 71    | 117,242   | 61    | 323                          | 69    | 134,588             | 67    | 17,346   | 66    | —  | —     | 22 |
| —                                | —     | 22,943                                      | 71    | 5,100  | —     | 6,442                              | 47    | 97,839  | 76    | —                            | —     | 109,382             | 23    | 11,542   | 47    | —  | —     | 23 |
| —                                | —     | 946   | 72    | —  | —     | —                                  | —     | 25,585  | 54    | 6,308                        | 19    | 31,893              | 73    | 6,308  | 19    | —  | —     | 24 |
| —                                | —     | 23,890                                      | 43    | 5,100  | —     | 6,442                              | 47    | 123,425   | 30    | 6,308                        | 19    | 141,275             | 96    | 17,850   | 66    | —  | —     | 25 |



Taulu VI, b. Säästöpankkien tulot ja menot  
Recettes et paiements des caisses d'épargne pendant

| 1  | 2                                 | 3 Tulot.<br>Recettes.                             |                               |  |                    | 5        | 6, 7, 8 Me-<br>Pays.  |   |                               |     |
|----|-----------------------------------|---|-------------------------------|--|--------------------|----------|---|---|-------------------------------|-----|
|    |                                   | Korkoja nloslainaamista<br>varoista.<br>Interêts. | Säästöpankoja.<br>Versements. | Muita tuloja, lahjoja<br>y. m.<br>Autres revenus,<br>donations, etc. | Yhteensä<br>Total. |          | Hoitokustannuksia,<br>palkkioita y. m.<br>L'administration etc. | Korkoja säästöpankoille.<br>Interêts aux déposants. | Uloottoja.<br>Remboursements. |     |
|    |                                   |   |                               |  |                    |          |   |   |                               | Fr. |
|    | Siirto                            | 7,523 77  | 28,928 95                     | —  | 36,452 72          | 998 55   | 4,436 10  | 18,455 78   |                               |     |
| 1  | Iisalmi . . . . .                 | 1,498 81  | 10,720 —                      | —  | 12,218 81          | 10 85    | 778 76  | 8,541 83  |                               |     |
| 2  | Kiuruvesi . . . . .               | 53 85   | 109 59                        | —  | 163 44             | 30 90    | 19 59   | 152 09  |                               |     |
| 3  | Leppävirta . . . . .              | 2,427 54  | 4,216 84                      | —  | 6,644 38           | 87 60    | 1,687 90  | 5,378 42  |                               |     |
| 4  | Tohmajärvi . . . . .              | 437 79  | 719 06                        | —  | 1,156 85           | 50 —     | 226 19  | 701 24  |                               |     |
| 5  | Kihtelysvaara . . . . .           | 1 80  | —                             | —  | 1 80               | —        | 1 80  | —   |                               |     |
| 6  | Pielisjärvi . . . . .             | 153 24  | 45 —                          | —  | 198 24             | —        | 116 04  | 174 18  |                               |     |
| 7  | Junka . . . . .                   | 13 62   | —                             | —  | 13 62              | —        | 9 59  | 105 56  |                               |     |
| 8  | Nurmes . . . . .                  | 754 42  | 667 55                        | —  | 1,421 97           | 131 30   | 508 98  | 1,764 81  |                               |     |
| 9  | Summa                             | 12,864 84   | 45,406 99                     | —  | 58,271 83          | 1,309 20 | 7,784 95  | 35,273 91   |                               |     |
| 10 | Joista kaupungeissa . . . . .     | 7,523 77  | 28,928 95                     | —  | 36,452 72          | 998 55   | 4,436 10  | 18,455 78   |                               |     |
| 11 | „ maaseuduilla . . . . .          | 5,341 07  | 16,478 04                     | —  | 21,819 11          | 310 65   | 3,348 85  | 16,818 13   |                               |     |
| 12 | Waasan lääni.                     |   |                               |  |                    |          |   |   |                               |     |
| 13 | Waasa . . . . .                   | 33,316 22   | 120,253 94                    | 34 80  | 153,604 96         | 1,918 13 | 25,101 49   | 70,467 08   |                               |     |
| 14 | Kristiinan k. . . . .             | 7,728 10  | 22,147 13                     | —  | 29,875 23          | 941 10   | 3,993 04  | 20,286 32   |                               |     |
| 15 | Uusikaarlebyy . . . . .           | 2,362 08  | 10,765 30                     | 46 —   | 13,173 38          | 275 75   | 1,393 36  | 6,126 53  |                               |     |
| 16 | Pietarsaari . . . . .             | 11,827 31   | 52,523 91                     | —  | 64,351 22          | 567 35   | 4,409 88  | 29,315 32   |                               |     |
| 17 | Kokkola (kaup.-seurak.) . . . . . | 2,715 42  | 13,125 35                     | —  | 15,840 77          | —        | 1,453 47  | 11,813 97   |                               |     |
| 18 | Jyväskylän k. . . . .             | 12,091 79   | 50,164 95                     | 72 88  | 62,329 62          | 535 50   | 7,408 59  | 43,375 84   |                               |     |
| 19 | Närpiö . . . . .                  | 180 75  | —                             | —  | 180 75             | —        | —   | —   |                               |     |
| 20 | Ilmola . . . . .                  | 1,011 90  | 4,465 —                       | 182 93   | 5,659 83           | 80 —     | 753 48  | 3,433 90  |                               |     |
| 21 | Vähäkyrö . . . . .                | 660 10  | 1,419 07                      | —  | 2,079 17           | 60 —     | 335 52  | 1,557 86  |                               |     |
| 22 | Kauhava . . . . .                 | 434 04  | 1,271 —                       | —  | 1,705 04           | 80 —     | 219 53  | 332 17  |                               |     |
| 23 | Alavus . . . . .                  | 1,350 01  | 4,839 28                      | —  | 6,189 29           | 100 —    | 1,107 13  | 4,149 83  |                               |     |
| 24 | Kokkola (maaseurak.) . . . . .    | 1,612 04  | 3,350 26                      | 3,600 —  | 8,562 30           | 77 86    | 1,325 02  | 1,355 45  |                               |     |
| 25 | Saarijärvi . . . . .              | 9,097 76  | 12,273 10                     | —  | 21,370 86          | 25 —     | 6,178 41  | 36,850 32   |                               |     |
| 26 | Urais . . . . .                   | 1,965 12  | 6,725 65                      | —  | 8,690 77           | 40 —     | 1,674 31  | 4,385 79  |                               |     |
| 27 | Summa                             | 86,352 64   | 303,323 94                    | 3,936 61   | 393,613 19         | 4,700 69 | 55,353 23   | 233,450 38  |                               |     |
| 28 | Joista kaupungeissa . . . . .     | 70,040 92   | 268,980 58                    | 153 68   | 339,175 18         | 4,237 83 | 43,759 83   | 181,385 06  |                               |     |
| 29 | „ maaseuduilla . . . . .          | 16,311 72   | 34,343 36                     | 3,782 93   | 54,438 01          | 462 86   | 11,593 40   | 52,065 32   |                               |     |

vuonna 1885. Niiden varat 31 p. Jouluk. 1885.  
année 1885. Leur actif au 31 décembre 1885.

| 9                                |     | 10                  |     | 11   |     | 12                                 |     | 13  |     | 14                           |     | 15                  |     | 16   |     | 17  |     |    |
|----------------------------------|-----|---------------------|-----|--|-----|------------------------------------|-----|---|-----|------------------------------|-----|---------------------|-----|--|-----|---|-----|----|
| Muut menot.<br>Autres paiements. |     | Yhteensä.<br>Total. |     | Kanta- eli pohja-<br>rahastot.<br>Fonds primitifs. |     | Vararahastot.<br>Fonds de réserve. |     | Säästöpankojen saami-<br>set, pää-omajain korkoja.<br>Crédit des déposants. |     | Muut varat.<br>Autres fonds. |     | Yhteensä.<br>Total. |     | Säästöpankojen omat varat.<br>Propres fonds des caisses. |     | Pankin liikekassan varten lai-<br>naksi otettuja varoja.<br>Capital emprunté. |     |    |
| Fr.                              | Sh. | Fr.                 | Sh. | Fr.  | Sh. | Fr.                                | Sh. | Fr.   | Sh. | Fr.                          | Sh. | Fr.                 | Sh. | Fr.  | Sh. | Fr.   | Sh. |    |
| —                                | —   | 23,890              | 43  | 5,100  | —   | 6,442                              | 47  | 123,425   | 30  | 6,308                        | 19  | 141,275             | 96  | 17,850   | 66  | —   | —   | 1  |
| —                                | —   | 9,331               | 44  | 3,658  | 59  | —                                  | —   | 21,774  | 16  | 450                          | —   | 25,882              | 75  | 4,108  | 59  | —   | —   | 2  |
| 5                                | —   | 207                 | 58  | 489  | 21  | 167                                | 12  | 433   | 46  | —                            | —   | 1,089               | 79  | 656  | 33  | —   | —   | 3  |
| —                                | —   | 7,153               | 92  | 1,731  | —   | 2,406                              | 38  | 37,205  | 89  | 616                          | 80  | 41,960              | 07  | 4,754  | 18  | —   | —   | 4  |
| —                                | —   | 977                 | 43  | 1,846  | 10  | —                                  | —   | 5,933   | 72  | 105                          | 50  | 7,885               | 32  | 1,951  | 60  | —   | —   | 5  |
| —                                | —   | 1                   | 80  | 61   | 50  | —                                  | —   | 41  | 10  | —                            | —   | 102                 | 60  | 61   | 50  | —   | —   | 6  |
| —                                | —   | 290                 | 22  | —  | —   | —                                  | —   | 2,968   | 36  | —                            | —   | 2,968               | 36  | —  | —   | —   | —   | 7  |
| —                                | —   | 115                 | 15  | 82   | 17  | —                                  | —   | 166   | 15  | —                            | —   | 248                 | 32  | 82   | 17  | —   | —   | 8  |
| —                                | —   | 2,405               | 09  | 2,469  | 90  | —                                  | —   | 10,543  | 32  | —                            | —   | 13,013              | 22  | 2,469  | 90  | —   | —   | 9  |
| 5                                | —   | 44,373              | 06  | 15,438   | 47  | 9,015                              | 97  | 202,491   | 46  | 7,480                        | 49  | 234,426             | 39  | 31,934   | 93  | —   | —   | 10 |
| —                                | —   | 23,890              | 43  | 5,100  | —   | 6,442                              | 47  | 123,425   | 30  | 6,308                        | 19  | 141,275             | 96  | 17,850   | 66  | —   | —   | 11 |
| 5                                | —   | 20,482              | 63  | 10,338   | 47  | 2,573                              | 50  | 79,066  | 16  | 1,172                        | 30  | 93,150              | 43  | 14,084   | 27  | —   | —   | 12 |
| 540                              | —   | 98,026              | 70  | 51,785   | 08  | —                                  | —   | 577,147   | 64  | —                            | —   | 628,932             | 72  | 51,785   | 08  | —   | —   | 13 |
| —                                | —   | 25,220              | 46  | 32,740   | 15  | —                                  | —   | 108,208   | 43  | —                            | —   | 140,948             | 58  | 32,740   | 15  | —   | —   | 14 |
| —                                | —   | 7,795               | 64  | 4,963  | 33  | —                                  | —   | 38,323  | 66  | 306                          | —   | 43,592              | 09  | 5,269  | 33  | —   | —   | 15 |
| 721                              | 24  | 35,013              | 79  | 19,974   | 95  | —                                  | —   | 126,448   | 84  | —                            | —   | 146,423             | 79  | 19,974   | 95  | —   | —   | 16 |
| 171                              | 75  | 13,439              | 19  | 4,225  | 69  | —                                  | —   | 40,816  | 89  | —                            | —   | 45,042              | 58  | 4,225  | 69  | —   | —   | 17 |
| 8                                | —   | 51,327              | 93  | 23,139   | 37  | —                                  | —   | 167,752   | 27  | 11,525                       | 57  | 202,417             | 21  | 34,664   | 94  | 1,220   | —   | 18 |
| —                                | —   | —                   | —   | 3,715  | 06  | —                                  | —   | —   | —   | —                            | —   | 3,715               | 06  | 3,715  | 06  | —   | —   | 19 |
| —                                | —   | 4,267               | 38  | 2,327  | 63  | —                                  | —   | 16,315  | 03  | —                            | —   | 18,642              | 66  | 2,327  | 63  | —   | —   | 20 |
| 14                               | 45  | 1,967               | 83  | 2,092  | 23  | —                                  | —   | 9,509   | 75  | 95                           | —   | 11,696              | 98  | 2,187  | 23  | —   | —   | 21 |
| —                                | —   | 631                 | 70  | 2,782  | 18  | —                                  | —   | 4,767   | 61  | 100                          | —   | 7,649               | 79  | 2,882  | 18  | —   | —   | 22 |
| —                                | —   | 5,356               | 96  | 2,345  | 83  | —                                  | —   | 22,069  | 14  | 100                          | —   | 24,514              | 97  | 2,445  | 83  | —   | —   | 23 |
| 6,585                            | 50  | 9,343               | 83  | 2,038  | 03  | 410                                | 28  | 30,621  | 08  | —                            | —   | 33,069              | 39  | 2,448  | 31  | —   | —   | 24 |
| 16                               | —   | 43,069              | 73  | 9,955  | 27  | —                                  | —   | 120,137   | 34  | 568                          | 64  | 130,661             | 25  | 10,523   | 91  | —   | —   | 25 |
| 81                               | 28  | 6,181               | 38  | 974  | 32  | —                                  | —   | 37,380  | 68  | 475                          | 18  | 38,830              | 18  | 1,449  | 50  | —   | —   | 26 |
| 8,138                            | 22  | 301,642             | 52  | 163,059  | 12  | 410                                | 28  | 1,299,498   | 36  | 13,170                       | 39  | 1,476,138           | 15  | 176,639  | 79  | 1,220   | —   | 27 |
| 1,440                            | 99  | 230,823             | 71  | 136,828  | 57  | —                                  | —   | 1,058,697   | 73  | 11,831                       | 57  | 1,207,357           | 87  | 148,660  | 14  | 1,220   | —   | 28 |
| 6,697                            | 23  | 70,818              | 81  | 26,230   | 55  | 410                                | 28  | 240,800   | 63  | 1,338                        | 82  | 268,780             | 28  | 27,979   | 65  | —   | —   | 29 |

Taulu VI, b. Säästöpankkien tulot ja menot  
Recettes et paiements des caisses d'épargne pendant

| 1                   | 2                     | 3   |     |                               |     |  |     | 4                   |     |  |     |   |     | 8       |                                |
|---------------------|-----------------------|---|-----|-------------------------------|-----|--|-----|---------------------|-----|--|-----|---|-----|---------|--------------------------------|
|                     |                       | Tulot.<br>Recettes.                                 |     |                               |     |  |     | Me-<br>Paye         |     |  |     |   |     |         |                                |
|                     |                       | Korkoja uloslainattamista<br>varoista.<br>Intérêts. |     | Säästöpankoja.<br>Versements. |     | Muita tuloja, lahjoja<br>y. m.<br>Autres revenus,<br>donations, etc. |     | Yhteensä.<br>Total. |     | Hoitokustannuksia,<br>palkkoita y. m.<br>L'administration etc. |     | Korkoja säästöpankoille.<br>Intérêts aux déposants. |     |         | Ulosottoja.<br>Remboursements. |
| Mark.               | Pa.                   | Mark.   | Pa. | Mark.                         | Pa. | Mark.  | Pa. | Mark.               | Pa. | Mark.  | Pa. | Mark.   | Pa. |         |                                |
| <b>Oulun lääni.</b> |                       |   |     |                               |     |  |     |                     |     |  |     |   |     |         |                                |
| 1                   | Oulu . . . . .        | 38,616  | 59  | 130,053                       | 99  | 34,074   | 09  | 202,744             | 67  | 7,222  | 04  | 19,370  | 76  | 151,809 | 15                             |
| 2                   | Raahe . . . . .       | 6,557   | 76  | 35,560                        | 31  | 56   | 36  | 42,174              | 43  | 624  | —   | 3,235   | 78  | 28,838  | 97                             |
| 3                   | Pyhäjärvi . . . . .   | 159   | 66  | 64                            | 50  | —  | —   | 224                 | 16  | 30   | —   | 29  | 93  | 21      | 40                             |
| 4                   | Frantsila . . . . .   | 130   | 59  | 160                           | —   | —  | —   | 290                 | 59  | —  | —   | —   | —   | 831     | 68                             |
| 5                   | Liminka . . . . .     | 2,819   | 39  | 19,612                        | 42  | 6  | 20  | 22,438              | 01  | 284  | 10  | 2,142   | 82  | 6,520   | 55                             |
| 6                   | Haukipudas . . . . .  | 700   | 91  | 3,556                         | 40  | —  | 80  | 4,258               | 11  | 50   | —   | 462   | 14  | 1,992   | 66                             |
| 7                   | Paltamo . . . . .     | 1,607   | 19  | 7,250                         | 99  | —  | —   | 8,858               | 18  | 120  | —   | 1,210   | 12  | 13,930  | 22                             |
| 8                   | Kemi . . . . .        | 624   | 88  | 456                           | 56  | —  | —   | 1,081               | 44  | 80   | —   | 123   | 49  | 143     | 17                             |
| 9                   | Yli-Tornio . . . . .  | 347   | 13  | 501                           | 44  | —  | —   | 848                 | 57  | 40   | 50  | 261   | 59  | 671     | 12                             |
| 10                  | Rovaniemi . . . . .   | 216   | 81  | 1,060                         | —   | —  | —   | 1,276               | 81  | 25   | —   | 105   | 25  | 152     | 48                             |
| 11                  | Summa                 | 51,780  | 91  | 198,276                       | 61  | 34,137   | 45  | 284,194             | 97  | 8,475  | 64  | 26,941  | 88  | 204,911 | 99                             |
| 12                  | Joista kaupungeissa . | 45,174  | 35  | 165,614                       | 30  | 34,130   | 45  | 244,919             | 10  | 7,846  | 04  | 22,606  | 54  | 180,648 | 12                             |
| 13                  | „ maaseuduilla . .    | 6,606   | 56  | 32,662                        | 31  | 7  | —   | 39,275              | 87  | 629  | 60  | 4,335   | 34  | 24,263  | 78                             |

uonna 1885. Niiden varat 31 p. Jouluk. 1885.  
année 1885. Leur actif au 31 décembre 1885.

| ot.<br>cents. | 9                                |    | 10                  |    | 11   |    | 12                                 |   | 13  |    | 14                           |    | 15                  |    | 16   |    | 17   |   |    |
|---------------|----------------------------------|----|---------------------|----|--|----|------------------------------------|---|---|----|------------------------------|----|---------------------|----|--|----|--|---|----|
|               | Muit menot.<br>Autres paiements. |    | Yhteensä.<br>Total. |    | Kanta- eli pohja-<br>rahastot.<br>Fonds primitifs. |    | Vararahastot.<br>Fonds de réserve. |   | Säästöpankin saami-<br>set, palk-omaa ja korkoja.<br>Crédit des dépôts. |    | Muit varat.<br>Autres fonds. |    | Yhteensä.<br>Total. |    | Säästöpankkien omat varat.<br>Propres fonds des caisses. |    | Pankin liikettä varten lai-<br>nakai otettuja varoja.<br>Capital emprunté. |   |    |
|               | 34,441                           | 91 | 212,843             | 86 | 168,614  | 27 | —                                  | — | 505,022   | 21 | 2,260                        | —  | 675,896             | 48 | 170,874  | 27 | —  | — | 1  |
|               | 512                              | 66 | 33,211              | 41 | 33,579   | 82 | —                                  | — | 95,692  | 24 | 108                          | —  | 129,380             | 06 | 33,687   | 82 | —  | — | 2  |
|               | —                                | —  | 81                  | 33 | 2,079  | 75 | —                                  | — | 843   | 20 | —                            | —  | 2,922               | 95 | 2,079  | 75 | —  | — | 3  |
|               | —                                | —  | 831                 | 68 | —  | —  | —                                  | — | 2,070   | 66 | —                            | —  | 2,070               | 66 | —  | —  | —  | — | 4  |
|               | —                                | —  | 8,947               | 77 | 4,134  | 66 | —                                  | — | 54,811  | 38 | —                            | —  | 58,946              | 04 | 4,134  | 66 | —  | — | 5  |
|               | —                                | —  | 2,505               | —  | 2,539  | 83 | —                                  | — | 11,161  | 01 | —                            | —  | 13,700              | 84 | 2,539  | 83 | —  | — | 6  |
|               | —                                | —  | 15,260              | 34 | 6,299  | 12 | —                                  | — | 28,285  | 20 | —                            | —  | 34,584              | 32 | 6,299  | 12 | —  | — | 7  |
|               | —                                | —  | 346                 | 66 | 5,006  | 86 | —                                  | — | 6,431   | 74 | 462                          | 65 | 11,901              | 25 | 5,469  | 51 | —  | — | 8  |
|               | —                                | —  | 973                 | 21 | 962  | 70 | —                                  | — | 5,368   | 74 | —                            | —  | 6,331               | 44 | 962  | 70 | —  | — | 9  |
|               | —                                | —  | 282                 | 73 | 1,130  | 62 | —                                  | — | 3,273   | 18 | —                            | —  | 4,403               | 80 | 1,130  | 62 | —  | — | 10 |
|               | 34,954                           | 57 | 275,283             | 99 | 224,347  | 63 | —                                  | — | 712,959   | 56 | 2,830                        | 65 | 940,137             | 84 | 227,178  | 28 | —  | — | 11 |
|               | 34,954                           | 57 | 246,055             | 27 | 202,194  | 09 | —                                  | — | 600,714   | 45 | 2,368                        | —  | 805,276             | 54 | 204,562  | 09 | —  | — | 12 |
|               | —                                | —  | 29,228              | 72 | 22,153   | 54 | —                                  | — | 112,245   | 11 | 462                          | 65 | 134,861             | 30 | 22,616   | 19 | —  | — | 13 |

Taulu VII, a. Kaikki säästöpankkien hoidettavat varat  
Placement de l'actif des caisses

| 1                                    | 2  | 3  | 4  | 5  |
|--------------------------------------|--|--|--|--|
| Läänit.<br>Gouvernements.            | Omat<br>kiinteistöt ja<br>kalustot.<br>Immeubles<br>et<br>mobiliers. | Korkoa anta-<br>via valtion<br>obligationeja.<br>Obligations<br>de l'Etat. | Muita obliga-<br>tionveja, osak-<br>keita ja arvo-<br>papereita.<br>Obligations<br>et actions<br>des sociétés<br>diverses. | Lainassa<br>Prêtes<br>kunnille, hy-<br>vänteon- ja<br>muille yhdis-<br>tyksille.<br>aux com-<br>munes, aux<br>sociétés d'uti-<br>lité publique<br>etc. |
|                                      | Fr.  | Fr.  | Fr.  | Fr.  |
| <b>Uudenmaan lääni:</b>              |  |  |  |  |
| 1 kaupungeissa (villes) . . . . .    | 877  | 312,663  | 802,588  | —  |
| 2 maaseuduilla (campagne) . . . . .  | 4,769  | 19,350   | 7,600  | 16,543   |
| 3 yhteensä (total) . . . . .         | 5,646  | 332,013  | 810,188  | 16,543   |
| <b>Turun ja Porin lääni:</b>         |  |  |  |  |
| 4 kaupungeissa (villes) . . . . .    | 980  | 470,455  | 5,785  | —  |
| 5 maaseuduilla (campagne) . . . . .  | 5,221  | 21,143   | 29,880   | 24,000   |
| 6 yhteensä (total) . . . . .         | 6,201  | 491,598  | 35,665   | 24,000   |
| <b>Hämeen lääni:</b>                 |  |  |  |  |
| 7 kaupungeissa (villes) . . . . .    | 1,760  | 192  | —  | 650  |
| 8 maaseuduilla (campagne) . . . . .  | 1,833  | 2,000  | 1,000  | 4,368  |
| 9 yhteensä (total) . . . . .         | 3,593  | 2,192  | 1,000  | 5,018  |
| <b>Viipurin lääni:</b>               |  |  |  |  |
| 10 kaupungeissa (villes) . . . . .   | 1,159  | 62,915   | 30,000   | 191,300  |
| 11 maaseuduilla (campagne) . . . . . | 140  | —  | —  | —  |
| 12 yhteensä (total) . . . . .        | 1,299  | 62,915   | 30,000   | 191,300  |
| <b>Mikkelin lääni:</b>               |  |  |  |  |
| 13 kaupungeissa (villes) . . . . .   | 11,000   | —  | —  | —  |
| 14 maaseuduilla (campagne) . . . . . | 294  | —  | —  | —  |
| 15 yhteensä (total) . . . . .        | 11,294   | —  | —  | —  |
| <b>Kuopion lääni:</b>                |  |  |  |  |
| 16 kaupungeissa (villes) . . . . .   | —  | —  | —  | —  |
| 17 maaseuduilla (campagne) . . . . . | 617  | —  | —  | —  |
| 18 yhteensä (total) . . . . .        | 617  | —  | —  | —  |
| <b>Waasan lääni:</b>                 |  |  |  |  |
| 19 kaupungeissa (villes) . . . . .   | 456  | 100  | —  | 5,200  |
| 20 maaseuduilla (campagne) . . . . . | 1,218  | —  | —  | 4,000  |
| 21 yhteensä (total) . . . . .        | 1,674  | 100  | —  | 9,200  |

vat 1885 vuoden lopulla seuraavalla tavalla sijoitetut:  
pargne au 31 décembre 1885:

| 6  | 7   | 8  | 9  | 10   | 11  | 12                      |    |
|--|---|--|--|--|---|-------------------------|----|
| Lainoja<br><i>Prêtes</i>   |   |  |  |  |   |                         |    |
| kiinnitystä<br>vastaan.<br><i>contre hypo-<br/>thèques im-<br/>mobilières.</i> | irtainta pant-<br>tia vastaan.<br><i>contre nan-<br/>tissement.</i> | yksityisille<br>valkakirjaa<br>vastaan.<br><i>aux particu-<br/>liers contre<br/>caution.</i> | Kasvaneita,<br>mutta vielä<br>maksamatta<br>jääneitä kor-<br>koja.<br><i>Intérêts non<br/>payés.</i> | Rahallista<br>rahaa sekä<br>talletuksia<br>muissa pan-<br>keissa ja kre-<br>diitilaitok-<br>sissa.<br><i>Argent<br/>comptant ou<br/>dépôts dans<br/>les banques.</i> | Muita varoja.<br><i>Autres<br/>fonds.</i> | Summa.<br><i>Total.</i> |    |
| <i>Shq.</i>  | <i>Shq.</i>   | <i>Shq.</i>  | <i>Shq.</i>  | <i>Shq.</i>  | <i>Shq.</i>                               | <i>Shq.</i>             |    |
| 4,947,575  | 83,349  | 786,548  | 108,726  | 152,735  | —   | 7,195,061               | 1  |
| 150,725  | —   | 392,968  | 12,501   | 25,359   | 168                                       | 629,983                 | 2  |
| 5,098,300  | 83,349  | 1,179,516  | 121,227  | 178,094  | 168                                       | 7,825,044               | 3  |
| 7,499,228  | 234,750   | 960,487  | 210,496  | 294,828  | —   | 9,677,009               | 4  |
| 701,794  | 25,000  | 908,228  | 30,315   | 36,588   | 435                                       | 1,782,604               | 5  |
| 8,201,022  | 259,750   | 1,868,715  | 240,811  | 331,416  | 435                                       | 11,459,613              | 6  |
| 735,950  | 8,000   | 420,850  | 38,684   | 36,489   | —   | 1,242,575               | 7  |
| 79,616   | 1,600   | 331,816  | 6,988  | 30,091   | 2,059                                     | 461,371                 | 8  |
| 815,566  | 9,600   | 752,666  | 45,672   | 66,580   | 2,059                                     | 1,703,946               | 9  |
| 1,364,795  | 23,055  | 957,332  | 64,627   | 113,465  | —   | 2,808,648               | 10 |
| 389  | —   | 41,154   | 71   | 2,886  | —   | 44,640                  | 11 |
| 1,365,184  | 23,055  | 998,486  | 64,698   | 116,351  | —   | 2,853,288               | 12 |
| 116,900  | —   | 85,749   | 6,854  | 4,931  | —   | 225,434                 | 13 |
| 37,500   | —   | 87,664   | 823  | 8,278  | 30  | 134,589                 | 14 |
| 154,400  | —   | 173,413  | 7,677  | 13,209   | 30  | 360,023                 | 15 |
| 71,874   | —   | 64,100   | 713  | 4,589  | —   | 141,276                 | 16 |
| 2,350  | —   | 86,579   | 1,251  | 1,382  | 971                                       | 93,150                  | 17 |
| 74,224   | —   | 150,679  | 1,964  | 5,971  | 971                                       | 234,426                 | 18 |
| 525,133  | 26,600  | 557,634  | 18,537   | 59,023   | 15,895                                    | 1,208,578               | 19 |
| 107,458  | —   | 142,599  | 6,115  | 7,390  | —   | 268,780                 | 20 |
| 632,591  | 26,600  | 700,233  | 24,652   | 66,413   | 15,895                                    | 1,477,358               | 21 |

Taulu VII, a. Kaikki säästöpankkien hoidettavat varat  
Placement de l'actif des caisses

|   | 1  | 2   | 3  | 4  | 5   |
|---|--|---|--|--|---|
|   | Lääni.<br><i>Gouvernements.</i>              | Omat<br>kiinteistöt ja<br>kalustot.<br><i>Immeubles<br/>et<br/>mobiliers.</i> | Korkoa anta-<br>via valtion<br>obligationeja.<br><i>Obligations<br/>de l'Etat.</i> | Muita obliga-<br>tionreja, osak-<br>keita ja arvo-<br>papereita.<br><i>Obligations<br/>et actions<br/>des sociétés<br/>diverses.</i> | Lainoja<br><i>Prêtes</i><br>kunnille, hy-<br>vänteon- ja<br>muille yhdis-<br>tyksille.<br><i>aux com-<br/>munes, aux<br/>sociétés d'uti-<br/>lité publique<br/>etc.</i> |
|   |  | ₤   | ₤  | ₤  | ₤   |
|   | <b>Oulun lääni:</b>                          |   |  |  |   |
| 1 | kaupungeissa ( <i>villes</i> ) . . . . .     | 2,260   | 2,475  | —  | —   |
| 2 | maaseuduilla ( <i>campagne</i> ) . . . . .   | 513   | —  | —  | 1,150   |
| 3 | yhteensä ( <i>total</i> ) . . . . .          | 2,773   | 2,475  | —  | 1,150   |
|   | <b>Koko maa:</b>                             |   |  |  |   |
| 4 | kaupungeissa ( <i>villes</i> ) . . . . .     | 18,492  | 848,800  | 838,373  | 197,150   |
| 5 | prosentteissa (% <i>du total</i> ) . . . . . | 56 —  | 95 +   | 96 —   | 80 —  |
| 6 | maaseuduilla ( <i>campagne</i> ) . . . . .   | 14,605  | 42,493   | 38,480   | 50,061  |
| 7 | prosentteissa (% <i>du total</i> ) . . . . . | 44 +  | 5 —  | 4 +  | 20 +  |
| 8 | yhteensä ( <i>total</i> ) . . . . .          | 33,097  | 891,293  | 876,853  | 247,211   |

at 1885 vuoden lopulla seuraavalla tavalla sijoitetut:  
argne au 31 décembre 1885:

| 6  | 7   | 8  | 9  | 10   | 11  | 12                      |   |
|--|---|--|--|--|---|-------------------------|---|
| Lainoja<br><i>Prêtes</i>   |   |  |  |  |   |                         |   |
| hinnitystä<br>vastaan.<br><i>contre hypo-<br/>thes immobilières.</i> | irtainta pant-<br>tia vastaan.<br><i>contre nan-<br/>tissement.</i> | yksityisille<br>velkakirjaa<br>vastaan.<br><i>aux particu-<br/>liers contre<br/>caution.</i> | Kasvaneita,<br>mutta vielä<br>maksamatta<br>jääneitä kor-<br>koja.<br><i>Intérêts non<br/>payés.</i> | Rahallista<br>rahaa sekä<br>talletuksia<br>muissa pan-<br>keissa ja kre-<br>diitilaitok-<br>sissa.<br><i>Argent<br/>comptant ou<br/>dépôts dans<br/>les banques.</i> | Muita varoja.<br><i>Autres<br/>fonds.</i> | Summa.<br><i>Total.</i> |   |
| <i>Shç</i>   | <i>Shç</i>  | <i>Shç</i>   | <i>Shç</i>   | <i>Shç</i>   | <i>Shç</i>                                | <i>Shç</i>              |   |
| 449,102  | 151   | 301,018  | 21,946   | 27,946   | 379                                       | 805,277                 | 1 |
| 9,180  | —   | 114,915  | 2,974  | 6,129  | —   | 134,861                 | 2 |
| 458,282  | 151   | 415,933  | 24,920   | 34,075   | 379                                       | 940,138                 | 3 |
| <b>5,710,557</b>   | <b>375,905</b>  | <b>4,133,718</b>   | <b>470,583</b>   | <b>694,006</b>   | <b>16,274</b>                             | <b>23,303,858</b>       | 4 |
| 94 —   | 93 +  | 66 +   | 89 —   | 85 +   | 90 —                                      | 87 —                    | 5 |
| <b>1,089,012</b>   | <b>26,600</b>   | <b>2,105,923</b>   | <b>61,038</b>  | <b>118,103</b>   | <b>3,663</b>                              | <b>3,549,978</b>        | 6 |
| 6 +  | 7 —   | 34 —   | 11 +   | 15 —   | 10 +                                      | 13 +                    | 7 |
| <b>1,799,569</b>   | <b>402,505</b>  | <b>6,239,641</b>   | <b>531,621</b>   | <b>812,109</b>   | <b>19,937</b>                             | <b>26,853,836</b>       | 8 |



Taulu VII, b. Kaikki säästöpankkien hoidettavat varat  
Placement de l'actif des caisses

| 1   | 2   |    | 3  |    | 4  |    | 5                        |    |
|---|---|----|--|----|--|----|--------------------------|----|
|   | Omat kiinteistöt ja kalustot.<br><i>Immeubles et mobiliers.</i> |    | Korkoa antavia valtion obligationeja.<br><i>Obligations de l'Etat.</i> |    | Muita obligationeja, osakkeita ja arvopapereita.<br><i>Obligations et actions des sociétés diverses.</i> |    | Lainoja<br><i>Prêtes</i> |    |
| Seutu.<br><i>Gouvernements et communes.</i> | Shp   | ml | Shp  | ml | Shp  | ml | Shp                      | ml |
| <b>Uudenmaan lääni.</b>                     |   |    |  |    |  |    |                          |    |
| 1 Helsinki . . . . .                        | —   | —  | 312,065  | 70 | 801,455  | 04 | —                        | —  |
| 2 Porvoo . . . . .                          | —   | —  | —  | —  | —  | —  | —                        | —  |
| 3 Lovisa . . . . .                          | —   | —  | —  | —  | —  | —  | —                        | —  |
| 4 Tammisaari . . . . .                      | 461   | 40 | —  | —  | 1,132  | 43 | —                        | —  |
| 5 Hankoniemi . . . . .                      | 415   | 43 | 597  | 70 | —  | —  | —                        | —  |
| 6 Tenhola . . . . .                         | —   | —  | 742  | 22 | 3,000  | —  | —                        | —  |
| 7 Bromarvi . . . . .                        | —   | —  | —  | —  | —  | —  | 2,400                    | —  |
| 8 Pohja . . . . .                           | 502   | —  | —  | —  | —  | —  | —                        | —  |
| 9 Karjalohja . . . . .                      | 257   | —  | —  | —  | —  | —  | —                        | —  |
| 10 Inkoo . . . . .                          | —   | —  | —  | —  | —  | —  | —                        | —  |
| 11 Siuntio . . . . .                        | 216   | —  | 2,420  | 42 | —  | —  | —                        | —  |
| 12 Lohja . . . . .                          | 190   | 50 | —  | —  | —  | —  | —                        | —  |
| 13 Nummi . . . . .                          | 400   | —  | —  | —  | —  | —  | —                        | —  |
| 14 Pusula . . . . .                         | 400   | —  | —  | —  | —  | —  | —                        | —  |
| 15 Wihti . . . . .                          | 645   | 80 | —  | —  | —  | —  | —                        | —  |
| 16 Kirkkonummi . . . . .                    | 250   | —  | 16,187   | —  | —  | —  | —                        | —  |
| 17 Espoo . . . . .                          | 650   | —  | —  | —  | —  | —  | —                        | —  |
| 18 Helsingin p. . . . .                     | —   | —  | —  | —  | —  | —  | —                        | —  |
| 19 Nurmijärvi . . . . .                     | 798   | 08 | —  | —  | —  | —  | 1,296                    | 16 |
| 20 Tuusula . . . . .                        | —   | —  | —  | —  | —  | —  | —                        | —  |
| 21 Mäntsälä . . . . .                       | —   | —  | —  | —  | 4,600  | —  | —                        | —  |
| 22 Iiitti . . . . .                         | —   | —  | —  | —  | —  | —  | —                        | —  |
| 23 Orimattila . . . . .                     | 460   | —  | —  | —  | —  | —  | 12,846                   | 66 |
| Summa                                       | 5,646   | 21 | 332,013  | 04 | 810,187  | 47 | 16,542                   | 76 |
| 24 Joista kaupungeissa . . . . .            | 876   | 83 | 312,663  | 40 | 802,587  | 47 | —                        | —  |
| 25 „ maaseuduilla . . . . .                 | 4,769   | 38 | 19,349   | 64 | 7,600  | —  | 16,542                   | 76 |

ivat 1885 vuoden lopulla seuraavalla tavalla sijoitetut:  
épargne au 31 décembre 1885:

| 6  |    | 7  |    | 8  |    | 9  |    | 10  |    | 11   |    | 12               |       |
|--|----|--|----|--|----|--|----|---|----|--|----|------------------|-------|
|  |    | Lainoja<br>Prêtes  |    |  |    |  |    |   |    |  |    | Summa.<br>Total. |       |
| kiinnitystä<br>vastaan.<br><i>contre hypo-<br/>thèques im-<br/>mobilières.</i> |    | irtainta<br>panttia<br>vastaan.<br><i>contre<br/>nantisse-<br/>ment.</i> |    | yksityisille<br>velkakirjaa<br>vastaan.<br><i>aux parti-<br/>culiers con-<br/>tre caution.</i> |    | Kasvaneita,<br>mutta vielä<br>maksamatta<br>jääneitä kor-<br>koja.<br><i>Intérêts non<br/>payés.</i> |    | Bahallista<br>rahasa sekä<br>talletuksia<br>muissa pan-<br>keissa ja kre-<br>diitilaitok-<br>sissa.<br><i>Argent<br/>comptant ou<br/>depôts dans<br/>les banques.</i> |    | Muita<br>varoja.<br><i>Autres<br/>fonds.</i> |    |                  |       |
| Syç  | 72 | Syç  | 72 | Syç  | 72 | Syç  | 72 | Syç   | 72 | Syç  | 72 | Syç              | 72    |
| 2,408,000  | —  | —  | —  | 343,150  | —  | 64,020   | 01 | 27,846  | 44 | —  | —  | 3,956,537        | 10 1  |
| 1,664,350  | —  | —  | —  | 234,886  | 09 | 13,201   | 25 | 54,390  | 81 | —  | —  | 1,966,828        | 75 2  |
| 824,225  | —  | 83,348   | 74 | 137,007  | —  | 30,947   | 25 | 65,909  | 41 | —  | —  | 1,141,437        | 40 3  |
| 48,000   | —  | —  | —  | 44,344   | 34 | 349  | —  | 3,693   | 95 | —  | —  | 97,981           | 12 4  |
| 3,000  | —  | —  | —  | 27,160   | —  | 208  | 00 | 894   | 98 | —  | —  | 32,276           | 71 5  |
| —  | —  | —  | —  | 7,310  | —  | 84   | 78 | 4,093   | 87 | —  | —  | 15,230           | 87 6  |
| 5,000  | —  | —  | —  | 26,130   | 01 | 10   | 21 | 69  | 06 | —  | —  | 33,610           | 08 7  |
| 6,600  | —  | —  | —  | 13,493   | —  | 366  | 01 | 1,687   | 03 | —  | —  | 22,648           | 04 8  |
| —  | —  | —  | —  | 8,180  | 04 | 195  | 83 | 32  | 21 | —  | —  | 8,665            | 08 9  |
| —  | —  | —  | —  | 9,033  | —  | 209  | 40 | —   | —  | —  | —  | 9,242            | 40 10 |
| 4,000  | —  | —  | —  | 5,000  | —  | 264  | 53 | 68  | 47 | —  | —  | 11,969           | 42 11 |
| 4,500  | —  | —  | —  | 8,011  | —  | 473  | 10 | —   | —  | —  | —  | 13,174           | 00 12 |
| —  | —  | —  | —  | 16,291   | 00 | 69   | 00 | 225   | 47 | —  | —  | 16,987           | 06 13 |
| —  | —  | —  | —  | 5,168  | —  | —  | —  | 364   | 04 | —  | —  | 5,932            | 04 14 |
| 3,000  | —  | —  | —  | 27,390   | 40 | 636  | 32 | 742   | 06 | —  | —  | 32,414           | 58 15 |
| 50,898   | 80 | —  | —  | 67,550   | —  | 3,993  | 35 | 5,988   | 31 | —  | —  | 144,867          | 46 16 |
| 11,603   | —  | —  | —  | 9,175  | —  | 363  | —  | 4,158   | 55 | —  | —  | 25,949           | 55 17 |
| 3,700  | —  | —  | —  | 7,081  | —  | 729  | 81 | 4,256   | 01 | —  | —  | 15,766           | 02 18 |
| 6,250  | —  | —  | —  | 16,899   | 08 | 913  | 08 | 153   | 50 | 167  | 00 | 26,478           | 46 19 |
| 15,733   | 38 | —  | —  | 9,960  | —  | —  | —  | 20  | 55 | —  | —  | 25,713           | 03 20 |
| 16,740   | —  | —  | —  | 23,420   | —  | 2,580  | 03 | 9   | 02 | —  | —  | 47,350           | 25 21 |
| 15,500   | —  | —  | —  | 21,776   | —  | —  | —  | 587   | 00 | —  | —  | 37,863           | 00 22 |
| 7,200  | —  | —  | —  | 111,098  | 03 | 1,609  | 02 | 2,900   | 73 | —  | —  | 136,115          | 08 23 |
| 5,098,300  | 18 | 83,348   | 74 | 1,179,515  | 00 | 121,227  | 00 | 178,094   | 06 | 167  | 00 | 7,825,043        | 77 24 |
| 1,947,575  | —  | 83,348   | 74 | 786,548  | 03 | 108,726  | 11 | 152,735   | 00 | —  | —  | 7,195,061        | 17 25 |
| 150,725  | 18 | —  | —  | 392,967  | 00 | 12,500   | 05 | 25,358  | 77 | 167  | 00 | 629,982          | 00 26 |

Taulu VII, b. Kaikki säästöpankkien hoidettavat varat  
Placement de l'actif des caisses

| 1                                    | 2  |     | 3   |     | 4   |     | 5                 |     |
|--------------------------------------|--|-----|---|-----|---|-----|-------------------|-----|
|                                      | Omat kiinteistöt ja kalustot.<br>Immeubles et mobiliers. |     | Korkoa antavia valtion obligationeja.<br>Obligations de l'Etat. |     | Muita obligationeja, osakkeita ja arvopapereita.<br>Obligations et actions des sociétés diverses. |     | Lainoja<br>Prêtes |     |
| Seutu.<br>Gouvernements et communes. | Fr.  | mk. | Fr.   | mk. | Fr.   | mk. | Fr.               | mk. |
| <b>Turun ja Porin lääni.</b>         |  |     |   |     |   |     |                   |     |
| 1 Turku . . . . .                    | — <sup>1</sup>   | —   | 401,186 <sup>1</sup>  | 25  | —   | —   | —                 | —   |
| 2 Pori . . . . .                     | 980  | 18  | 18,586  | —   | 5,785   | 50  | —                 | —   |
| 3 Rauma . . . . .                    | —  | —   | 37,348  | —   | —   | —   | —                 | —   |
| 4 Uusikaupunki . . . . .             | —  | —   | 13,335  | —   | —   | —   | —                 | —   |
| 5 Salo . . . . .                     | —  | —   | 6,500   | —   | 12,000  | —   | 22,000            | —   |
| 6 Ikalinen . . . . .                 | —  | —   | —   | —   | —   | —   | —                 | —   |
| 7 Ahvenanmaa . . . . .               | — <sup>2</sup>   | —   | —   | —   | —   | —   | —                 | —   |
| 8 Taivassalo . . . . .               | 150  | —   | —   | —   | —   | —   | —                 | —   |
| 9 Wehmaa . . . . .                   | 331  | 33  | —   | —   | —   | —   | —                 | —   |
| 10 Lappi . . . . .                   | 390  | —   | 4,485   | —   | —   | —   | —                 | —   |
| 11 Paimio . . . . .                  | —  | —   | —   | —   | 1,000   | —   | —                 | —   |
| 12 Orihää (Loimaa-Pöytyä) . . . . .  | 750  | —   | —   | —   | —   | —   | —                 | —   |
| 13 Piikkiö . . . . .                 | 184  | 15  | —   | —   | 1,147   | —   | —                 | —   |
| 14 Kemiö . . . . .                   | —  | —   | —   | —   | —   | —   | —                 | —   |
| 15 Westanfjärdi . . . . .            | —  | —   | —   | —   | —   | —   | —                 | —   |
| 16 Perniö . . . . .                  | 400  | —   | 10,158  | 20  | 15,732  | 50  | —                 | —   |
| 17 Finbyy . . . . .                  | 500  | —   | —   | —   | —   | —   | —                 | —   |
| 18 Marttila . . . . .                | —  | —   | —   | —   | —   | —   | 2,000             | —   |
| 19 Huittinen . . . . .               | 913  | 50  | —   | —   | —   | —   | —                 | —   |
| 20 Kokemäki . . . . .                | 662  | —   | —   | —   | —   | —   | —                 | —   |
| 21 Eura-Kiinkais . . . . .           | 747  | 10  | —   | —   | —   | —   | —                 | —   |
| 22 Siikainen . . . . .               | —  | —   | —   | —   | —   | —   | —                 | —   |
| 23 Tyrvää . . . . .                  | —  | —   | —   | —   | —   | —   | —                 | —   |
| 24 Karkku . . . . .                  | —  | —   | —   | —   | —   | —   | —                 | —   |
| 25 Hämeenkyrö . . . . .              | 20   | —   | —   | —   | —   | —   | —                 | —   |
| 26 Kankaanpää . . . . .              | 173  | —   | —   | —   | —   | —   | —                 | —   |
| 27 Summa                             | 6,201  | 26  | 491,598   | 45  | 35,665  | —   | 24,000            | —   |
| 28 Joista kaupungeissa . . . . .     | 980  | 18  | 470,455   | 25  | 5,785   | 50  | —                 | —   |
| 29 „ maaseuduilla . . . . .          | 5,221  | 08  | 21,143  | 20  | 29,879  | 50  | 24,000            | —   |

<sup>1</sup> Kaluston arvo, n. 3,000 m:kkää, ei ole kirjoihin pantu, vaan luetaan vuosittain kustannuksien. — 96,290 m:kan arvoisiksi. — <sup>2</sup> 425 m:kkää maksavan kassakaapin arvoa ei ole kirjoihin pantu.

Ilvat 1885 vuoden lopulla seuraavalla tavalla sijoitetut:  
l'épargne au 31 décembre 1885:

| 6  |    | 7  |    | 8  |    | 9  |    | 10   |    | 11   |    | 12                      |    |    |
|--|----|--|----|--|----|--|----|--|----|--|----|-------------------------|----|----|
| Lainoja<br>Prêtes  |    |  |    |  |    |  |    |  |    |  |    |                         |    |    |
| kiinnitystä<br>vastaan.<br><i>contre hypo-<br/>thèques im-<br/>mobilières.</i> |    | irtainta<br>panttia<br>vastaan.<br><i>contre<br/>nantisse-<br/>ment.</i> |    | yksityisille<br>velkakirjaa<br>vastaan.<br><i>aux parti-<br/>culiers con-<br/>tre caution.</i> |    | Kasvaneita,<br>mutta vielä<br>maksamatta<br>jääneitä kor-<br>koja.<br><i>Intérêts non<br/>payés.</i> |    | Rahallista<br>rahaa sekä<br>talletuksia<br>muissa pan-<br>keissa ja kre-<br>diitilaitok-<br>sissa.<br><i>Argent<br/>comptant ou<br/>depôts dans<br/>les banques.</i> |    | Muita<br>varoja.<br><i>Autres<br/>fonds.</i> |    | Summa.<br><i>Total.</i> |    |    |
| Sfr  | Fr | Sfr  | Fr | Sfr  | Fr | Sfr  | Fr | Sfr  | Fr | Sfr  | Fr | Sfr                     | Fr |    |
| 6,987,815  | —  | 218,400  | —  | 711,723  | 41 | 203,206  | 97 | 224,450  | 22 | —  | —  | 8,746,781               | 85 | 1  |
| 98,800   | —  | 450  | —  | 67,378   | 37 | 1,549  | 20 | 40,992   | 09 | —  | —  | 234,521                 | 84 | 2  |
| 277,200  | —  | 8,900  | —  | 126,021  | 77 | 3,553  | 44 | 18,805   | 31 | —  | —  | 471,828                 | 52 | 3  |
| 135,413  | —  | 7,000  | —  | 55,363   | 50 | 2,186  | 08 | 10,580   | 31 | —  | —  | 223,877                 | 89 | 4  |
| 136,875  | —  | —  | —  | 220,088  | 22 | 1,965  | 03 | 10,967   | 09 | —  | —  | 410,395                 | 84 | 5  |
| 2,900  | —  | —  | —  | 17,771   | 80 | —  | —  | 1,756  | 68 | —  | —  | 22,428                  | 48 | 6  |
| 21,900   | —  | —  | —  | 63,035   | —  | 606  | 68 | 2,402  | 87 | —  | —  | 87,944                  | 55 | 7  |
| 28,050   | —  | —  | —  | 29,205   | —  | —  | —  | 275  | 28 | —  | —  | 57,680                  | 28 | 8  |
| 9,905  | —  | —  | —  | 11,125   | —  | —  | —  | 1,321  | 10 | —  | —  | 22,682                  | 43 | 9  |
| 21,000   | —  | —  | —  | 24,907   | —  | 171  | 41 | 1,495  | 01 | —  | —  | 52,448                  | 42 | 10 |
| —  | —  | —  | —  | 12,688   | —  | —  | —  | —  | —  | 93   | 39 | 13,781                  | 39 | 11 |
| 96,200   | —  | —  | —  | 93,008   | 80 | 10,014   | 82 | 1  | 88 | —  | —  | 199,975                 | 50 | 12 |
| —  | —  | —  | —  | 1,800  | —  | —  | —  | 513  | 06 | —  | —  | 3,644                   | 21 | 13 |
| 12,448   | 06 | —  | —  | 34,501   | 94 | 1,201  | 27 | 3,570  | 87 | —  | —  | 51,722                  | 14 | 14 |
| —  | —  | —  | —  | 38,335   | —  | 1,003  | 69 | 81   | 59 | —  | —  | 39,420                  | 28 | 15 |
| 223,184  | —  | 25,000   | —  | 163,953  | —  | 10,902   | 61 | 3,593  | 56 | —  | —  | 452,923                 | 87 | 16 |
| 1,000  | —  | —  | —  | 32,000   | —  | 1,020  | —  | 351  | 78 | —  | —  | 34,871                  | 78 | 17 |
| 27,200   | —  | —  | —  | 17,905   | —  | 87   | 79 | 2,966  | 76 | 341  | 95 | 50,501                  | 50 | 18 |
| 5,100  | —  | —  | —  | 28,074   | 48 | 135  | —  | —  | —  | —  | —  | 34,222                  | 98 | 19 |
| 29,912   | —  | —  | —  | 35,809   | 74 | 1,831  | 60 | 164  | 20 | —  | —  | 68,379                  | 54 | 20 |
| 74,400   | —  | —  | —  | 18,090   | —  | 50   | —  | 4,046  | 16 | —  | —  | 97,333                  | 26 | 21 |
| —  | —  | —  | —  | 1,572  | 12 | —  | —  | —  | —  | —  | —  | 1,572                   | 12 | 22 |
| 8,000  | —  | —  | —  | 14,750   | —  | 187  | 34 | 1,030  | 60 | —  | —  | 23,967                  | 94 | 23 |
| 3,720  | —  | —  | —  | 4,485  | —  | 494  | 75 | —  | —  | —  | —  | 8,699                   | 75 | 24 |
| —  | —  | —  | —  | 34,655   | —  | 636  | 61 | 1,779  | 19 | —  | —  | 37,090                  | 80 | 25 |
| —  | —  | —  | —  | 10,468   | —  | 6  | 90 | 269  | 89 | —  | —  | 10,917                  | 79 | 26 |
| 8,201,022  | 06 | 259,750  | —  | 1,868,715  | 15 | 240,811  | 19 | 331,415  | 50 | 435  | 34 | 11,459,613              | 95 | 27 |
| 7,499,228  | —  | 234,750  | —  | 960,487  | 08 | 210,495  | 69 | 294,827  | 93 | —  | —  | 9,677,009               | 60 | 28 |
| 701,794  | 06 | 25,000   | —  | 908,228  | 10 | 30,315   | 50 | 36,587   | 57 | 435  | 34 | 1,782,604               | 85 | 29 |

Niiden joukossa lahjoitusmaa-obligationeja, 101,800 m:kan nimellis-arvoa, jotka on kirjoissa laskettu

Taulu VII, b. Kaikki säästöpankkien hoidettavat varat  
Placement de l'actif des caisses

| 1   | 2   | 3  |    | 4  |    | 5  |    |
|---|---|--|----|--|----|--|----|
|   |   | Stk  | 72 | Stk  | 72 | Stk  | 72 |
| Seutu.<br><i>Gouvernements et communes.</i> | Omat kiinteistöt ja kalustot.<br><i>Immeubles et mobiliers.</i> | Korkoa antavia valtion obligationeja.<br><i>Obligations de l'Etat.</i> |    | Muita obligationeja, osakkeita ja arvopapereita.<br><i>Obligations et actions des sociétés diverses.</i> |    | Lainoja<br><i>Prêtes</i><br>kunnille, hyvänteon- ja muille yhdistyksille.<br><i>aux communes, aux sociétés d'utilité publique etc.</i> |    |
| <b>Hämeen lääni.</b>                        |   |  |    |  |    |  |    |
| 1 Hämeenlinna . . . . .                     | 660 —   | 192 —  | —  | —  | —  | —  | —  |
| 2 Tampere . . . . .                         | 1,100 —   | —  | —  | —  | —  | 650 —  | —  |
| 3 Tammela . . . . .                         | 16 —  | —  | —  | —  | —  | 2,000 —  | —  |
| 4 Somero . . . . .                          | —   | —  | —  | —  | —  | —  | —  |
| 5 Somerniemi . . . . .                      | —   | —  | —  | —  | —  | —  | —  |
| 6 Renko . . . . .                           | —   | —  | —  | —  | —  | —  | —  |
| 7 Janakkala . . . . .                       | —   | —  | —  | —  | —  | —  | —  |
| 8 Hausjärvi . . . . .                       | —   | —  | —  | —  | —  | —  | —  |
| 9 Sääksmäki . . . . .                       | —   | —  | —  | —  | —  | —  | —  |
| 10 Akaa-Kylmäkoski . . . . .                | 25 —  | —  | —  | —  | —  | —  | —  |
| 11 Urjala . . . . .                         | 135 40  | —  | —  | —  | —  | —  | —  |
| 12 Loppi . . . . .                          | 200 —   | —  | —  | —  | —  | —  | —  |
| 13 Lempäälä . . . . .                       | —   | 2,000 —  | —  | —  | —  | —  | —  |
| 14 Teisko . . . . .                         | 350 —   | —  | —  | —  | —  | —  | —  |
| 15 Buovesi . . . . .                        | 412 —   | —  | —  | —  | —  | —  | —  |
| 16 Kuru . . . . .                           | 359 80  | —  | —  | —  | —  | —  | —  |
| 17 Hollola-Kärkölä . . . . .                | 200 —   | —  | —  | 500 —  | —  | —  | —  |
| 18 Nastola . . . . .                        | 96 35   | —  | —  | —  | —  | 2,367 72   | —  |
| 19 Lampi . . . . .                          | 38 80   | —  | —  | 500 —  | —  | —  | —  |
| 20 Jämsä . . . . .                          | —   | —  | —  | —  | —  | —  | —  |
| 21 Summa                                    | 3,593 35  | 2,192 —  | —  | 1,000 —  | —  | 5,017 72   | —  |
| 22 Joista kaupungeissa . . . . .            | 1,760 —   | 192 —  | —  | —  | —  | 650 —  | —  |
| 23 " maaseuduilla . . . . .                 | 1,833 35  | 2,000 —  | —  | 1,000 —  | —  | 4,367 72   | —  |
| <b>Viipurin lääni.</b>                      |   |  |    |  |    |  |    |
| 24 Viipuri . . . . .                        | —   | 62,915 —   | —  | —  | —  | 191,300 —  | —  |
| 25 Hamina . . . . .                         | —   | —  | —  | 30,000 —   | —  | —  | —  |
| 26 Siirretään                               | —   | 62,915 —   | —  | 30,000 —   | —  | 191,300 —  | —  |

ivat 1885 vuoden lopulla seuraavalla tavalla sijoitetut:  
 epargne au 31 décembre 1885:

| 6  |    | 7  |    | 8  |    | 9  |    | 10   |    | 11   |    | 12               |       |
|--|----|--|----|--|----|--|----|--|----|--|----|------------------|-------|
|  |    | Lainoja<br>Prêtes  |    |  |    |  |    |  |    |  |    | Summa.<br>Total. |       |
| kiinnitystä<br>vastaan.<br><i>contre hypo-<br/>thèques im-<br/>mobilières.</i> |    | irtainta<br>panttia<br>vastaan.<br><i>contre<br/>nantisse-<br/>ment.</i> |    | yksityisille<br>velkakirjaa<br>vastaan.<br><i>aux parti-<br/>culiers con-<br/>tre caution.</i> |    | Kasvaneita,<br>mutta vielä<br>maksamatta<br>jääneitä kor-<br>koja.<br><i>Intérêts non<br/>payés.</i> |    | Rahallista<br>rahaa sekä<br>talletuksia<br>muissa pan-<br>keissa ja kre-<br>diitilaitok-<br>sissa.<br><i>Argent<br/>comptant ou<br/>depôts dans<br/>les banques.</i> |    | Muita<br>varoja.<br><i>Autres<br/>fonds.</i> |    |                  |       |
| Syç  | ml | Syç  | ml | Syç  | ml | Syç  | ml | Syç  | ml | Syç  | ml | Syç              | ml    |
| 331,350  | —  | 8,000  | —  | 283,550  | —  | 25,031   | 18 | 26,154   | 27 | —  | —  | 674,937          | 45 1  |
| 404,600  | —  | —  | —  | 137,300  | —  | 13,653   | —  | 10,334   | 44 | —  | —  | 567,637          | 44 2  |
| —  | —  | —  | —  | 23,065   | —  | 680  | 10 | 288  | 92 | —  | —  | 26,060           | 92 3  |
| 7,000  | —  | —  | —  | 32,792   | —  | —  | —  | 8  | 78 | —  | —  | 39,600           | 78 4  |
| —  | —  | —  | —  | 400  | —  | 58   | —  | 3,414  | 46 | —  | —  | 3,872            | 46 5  |
| 9,500  | —  | —  | —  | 9,240  | —  | —  | —  | —  | —  | —  | —  | 18,740           | — 6   |
| 6,000  | —  | —  | —  | 16,430   | 08 | 888  | 87 | 1,113  | 92 | —  | —  | 24,432           | 87 7  |
| 2,600  | —  | 1,600  | —  | 7,590  | —  | 864  | 44 | 1  | 51 | —  | —  | 12,655           | 95 8  |
| 7,950  | —  | —  | —  | 7,100  | —  | —  | —  | 6,071  | 68 | —  | —  | 21,121           | 68 9  |
| 1,500  | —  | —  | —  | 16,743   | 81 | 656  | 85 | —  | —  | —  | —  | 18,925           | 66 10 |
| 8,000  | —  | —  | —  | 52,850   | —  | 337  | 78 | 1,489  | 46 | —  | —  | 62,812           | 61 11 |
| 12,400   | —  | —  | —  | 24,472   | 84 | —  | —  | 5,500  | —  | 2,058  | 65 | 44,631           | 49 12 |
| 7,500  | —  | —  | —  | 9,195  | —  | 122  | 87 | 800  | 46 | —  | —  | 19,618           | 33 13 |
| —  | —  | —  | —  | 18,100   | —  | —  | —  | 25   | 22 | —  | —  | 18,475           | 22 14 |
| —  | —  | —  | —  | 24,541   | 44 | 749  | 67 | 524  | 36 | —  | —  | 26,227           | 47 15 |
| 4,990  | 54 | —  | —  | 11,035   | —  | 878  | 83 | 5,960  | 36 | —  | —  | 23,224           | 53 16 |
| 9,575  | —  | —  | —  | 35,288   | 68 | 1,007  | 98 | 1,223  | 34 | —  | —  | 47,795           | — 17  |
| —  | —  | —  | —  | 9,202  | 28 | 274  | 81 | 744  | 55 | —  | —  | 12,685           | 71 18 |
| 2,600  | —  | —  | —  | 18,560   | —  | 119  | —  | 1,434  | 33 | —  | —  | 23,252           | 13 19 |
| —  | —  | —  | —  | 15,210   | 15 | 348  | 87 | 1,489  | 68 | —  | —  | 17,048           | 70 20 |
| 815,565  | 54 | 9,600  | —  | 752,666  | 28 | 45,672   | 22 | 66,579   | 74 | 2,058  | 65 | 1,703,945        | 50 21 |
| 735,950  | —  | 8,000  | —  | 420,850  | —  | 38,684   | 18 | 36,488   | 71 | —  | —  | 1,242,574        | 89 22 |
| 79,615   | 54 | 1,600  | —  | 331,816  | 28 | 6,988  | 04 | 30,091   | 03 | 2,058  | 65 | 461,370          | 61 23 |
| ,111,195   | —  | 21,455   | —  | 673,530  | —  | 60,557   | 94 | 81,573   | 09 | —  | —  | 2,202,526        | 03 24 |
| 166,000  | —  | 800  | —  | 158,302  | —  | 450  | —  | 16,519   | 13 | —  | —  | 372,071          | 13 25 |
| ,277,195   | —  | 22,255   | —  | 831,832  | —  | 61,007   | 94 | 98,092   | 22 | —  | —  | 2,574,597        | 16 26 |



livat 1885 vuoden lopulla seuraavalla tavalla sijoitetut:  
épargne au 31 décembre 1885:

| 6  |    | 7  |    | 8  |    | 9  |    | 10   |    | 11   |    | 12               |    |    |
|--|----|--|----|--|----|--|----|--|----|--|----|------------------|----|----|
|  |    | Lainoja<br>Prêtes  |    |  |    |  |    |  |    |  |    | Summa.<br>Total. |    |    |
| kiinnitystä<br>vastaan.<br><i>contre hypo-<br/>thèques im-<br/>mobilières.</i> |    | irtainta<br>panttia<br>vastaan.<br><i>contre<br/>nantisse-<br/>ment.</i> |    | yksityisille<br>velkakirjaa<br>vastaan.<br><i>aux parti-<br/>culiers con-<br/>tre caution.</i> |    | Kasvaneita,<br>mutta vielä<br>maksamatta<br>jääneitä kor-<br>koja.<br><i>Intérêts non<br/>payés.</i> |    | Rahallista<br>rahaa sekä<br>talletuksia<br>muissa pan-<br>keissa ja kre-<br>diitilaitok-<br>sissa.<br><i>Argent<br/>comptant ou<br/>depôts dans<br/>les banques.</i> |    | Muita<br>varoja.<br><i>Autres<br/>fonds.</i> |    |                  |    |    |
| Syf  | pa | Syf  | pa | Syf  | pa | Syf  | pa | Syf  | pa | Syf  | pa | Syf              | pa |    |
| 1,277,195  | —  | 22,255   | —  | 831,832  | —  | 61,007   | 94 | 98,092   | 22 | —  | —  | 2,574,597        | 16 | 1  |
| 80,400   | —  | 800  | —  | 35,340   | —  | 3,338  | 80 | 10,046   | 56 | —  | —  | 129,925          | 36 | 2  |
| —  | —  | —  | —  | 67,410   | —  | 268  | 10 | 1,909  | 31 | —  | —  | 70,068           | 41 | 3  |
| 7,200  | —  | —  | —  | 22,750   | —  | 11   | 95 | 3,417  | 11 | —  | —  | 34,056           | 66 | 4  |
| —  | —  | —  | —  | 38,668   | 33 | 71   | 40 | 2,885  | 95 | —  | —  | 41,625           | 68 | 5  |
| 388  | 55 | —  | —  | 2,485  | 88 | —  | —  | —  | —  | —  | —  | 3,014            | 43 | 6  |
| 1,365,183  | 55 | 23,055   | —  | 998,486  | 21 | 64,698   | 19 | 116,351  | 15 | —  | —  | 2,853,287        | 70 | 7  |
| 1,364,795  | —  | 23,055   | —  | 957,332  | —  | 64,626   | 79 | 113,465  | 20 | —  | —  | 2,808,647        | 59 | 8  |
| 388  | 55 | —  | —  | 41,154   | 21 | 71   | 40 | 2,885  | 95 | —  | —  | 44,640           | 11 | 9  |
| 73,300   | —  | —  | —  | 55,709   | —  | 6,854  | —  | 1,304  | 36 | —  | —  | 137,167          | 36 | 10 |
| 8,600  | —  | —  | —  | 13,000   | —  | —  | —  | 3,626  | 67 | —  | —  | 26,226           | 67 | 11 |
| 35,000   | —  | —  | —  | 17,040   | 17 | —  | —  | —  | —  | —  | —  | 62,040           | 17 | 12 |
| 37,000   | —  | —  | —  | 30,600   | —  | 141  | 80 | 7,358  | 63 | —  | —  | 75,100           | 43 | 13 |
| —  | —  | —  | —  | 3,049  | 27 | —  | —  | 100  | —  | 30   | 10 | 3,179            | 37 | 14 |
| —  | —  | —  | —  | 1,310  | —  | 18   | 60 | 89   | 96 | —  | —  | 1,418            | 56 | 15 |
| —  | —  | —  | —  | 3,000  | 39 | 140  | 55 | —  | —  | —  | —  | 3,140            | 94 | 16 |
| 500  | —  | —  | —  | 13,035   | 21 | —  | —  | 24   | 91 | —  | —  | 13,560           | 12 | 17 |
| —  | —  | —  | —  | 17,848   | 57 | —  | —  | 3  | 98 | —  | —  | 17,952           | 55 | 18 |
| —  | —  | —  | —  | 17,200   | —  | 457  | 96 | 514  | 64 | —  | —  | 18,366           | 67 | 19 |
| —  | —  | —  | —  | 1,620  | —  | 64   | 20 | 185  | 83 | —  | —  | 1,870            | 63 | 20 |
| 154,400  | —  | —  | —  | 173,412  | 61 | 7,677  | 11 | 13,208   | 98 | 30   | 10 | 360,022          | 87 | 21 |
| 116,900  | —  | —  | —  | 85,749   | 17 | 6,854  | —  | 4,931  | 03 | —  | —  | 225,434          | 20 | 22 |
| 37,500   | —  | —  | —  | 87,663   | 44 | 823  | 11 | 8,277  | 95 | 30   | 10 | 134,588          | 67 | 23 |
| 68,800   | —  | —  | —  | 38,500   | —  | 138  | —  | 1,944  | 23 | —  | —  | 109,382          | 23 | 24 |
| 3,074  | —  | —  | —  | 25,600   | —  | 575  | 46 | 2,644  | 27 | —  | —  | 31,893           | 73 | 25 |
| 71,874   | —  | —  | —  | 64,100   | —  | 713  | 46 | 4,588  | 50 | —  | —  | 141,275          | 96 | 26 |



Taulu VII, b. Kaikki säästöpankkien hoidettavat varat  
Placement de l'actif des caisses

| 1   | 2   | 3  |    | 4  |    | 5  |    |
|---|---|--|----|--|----|--|----|
|   |   | Shy  | pa | Shy  | pa | Shy  | pa |
| Seutu.<br><i>Gouvernements et communes.</i> | Omat kiinteistöt ja kalustot.<br><i>Immeubles et mobiliers.</i> | Korkoa antavia valtion obligationeja.<br><i>Obligations de l'Etat.</i> |    | Muita obligationeja, osakkeita ja arvopapereita.<br><i>Obligations et actions des sociétés diverses.</i> |    | Lainoja<br><i>Prêtes</i><br>kunnille, hyvänteon- ja muille yhdistyksille.<br><i>aux communes, aux sociétés d'utilité publique etc.</i> |    |
| 1   | Siirto  | —  | —  | —  | —  | —  | —  |
| 2   | Iisalmi . . . . .   | 450  | —  | —  | —  | —  | —  |
| 3   | Kiuruvesi . . . . .   | —  | —  | —  | —  | —  | —  |
| 4   | Leppävirta . . . . .  | —  | —  | —  | —  | —  | —  |
| 5   | Tohmajärvi . . . . .  | 105  | 50 | —  | —  | —  | —  |
| 6   | Kihtelysvaara . . . . .   | 61   | 50 | —  | —  | —  | —  |
| 7   | Pielisjärvi . . . . .   | —  | —  | —  | —  | —  | —  |
| 8   | Juuka . . . . .   | —  | —  | —  | —  | —  | —  |
| 9   | Nurmes . . . . .  | —  | —  | —  | —  | —  | —  |
| 10  | Summa   | 617  | —  | —  | —  | —  | —  |
| 11  | Joista kaupungeissa . . . . .                                   | —  | —  | —  | —  | —  | —  |
| 12  | „ maaseuduilla . . . . .  | 617  | —  | —  | —  | —  | —  |
|   | Wasaan lääni.   |  |    |  |    |  |    |
| 13  | Waasa . . . . .   | —  | —  | —  | —  | —  | —  |
| 14  | Kristiinan k. . . . .   | —  | —  | —  | —  | —  | —  |
| 15  | Unsikaarlebyy . . . . .   | 306  | —  | —  | —  | 5,200  | —  |
| 16  | Pietarsaari . . . . .   | —  | —  | —  | —  | —  | —  |
| 17  | Kokkola (kaup.-seurak.) . . . . .                               | 150  | —  | —  | —  | —  | —  |
| 18  | Jyväskylä . . . . .   | —  | —  | 100  | —  | —  | —  |
| 19  | Närpiö . . . . .  | —  | —  | —  | —  | —  | —  |
| 20  | Ilmola . . . . .  | —  | —  | —  | —  | —  | —  |
| 21  | Vähäkylä . . . . .  | 95   | —  | —  | —  | —  | —  |
| 22  | Kauhava . . . . .   | 100  | —  | —  | —  | —  | —  |
| 23  | Alavus . . . . .  | 100  | —  | —  | —  | —  | —  |
| 24  | Kokkola (maaseurak.) . . . . .                                  | —  | —  | —  | —  | 4,000  | —  |
| 25  | Saarijärvi . . . . .  | 568  | 64 | —  | —  | —  | —  |
| 26  | Urais . . . . .   | 353  | 90 | —  | —  | —  | —  |
| 27  | Summa   | 1,673  | 54 | 100  | —  | 9,200  | —  |
| 28  | Joista kaupungeissa . . . . .                                   | 456  | —  | 100  | —  | 5,200  | —  |
| 29  | „ maaseuduilla . . . . .  | 1,217  | 54 | —  | —  | 4,000  | —  |

<sup>1</sup> Vekseleissä.

livat 1885 vuoden lopulla seuraavalla tavalla sijoitetut:  
'epargne au 31 décembre 1885:

| 6  |    | 7   |    | 8  |    | 9  |    | 10   |    | 11   |    | 12                      |    |    |
|--|----|---|----|--|----|--|----|--|----|--|----|-------------------------|----|----|
| Lainoja<br><i>Prêtes</i>   |    |   |    |  |    |  |    |  |    |  |    | Summa.<br><i>Total.</i> |    |    |
| kiinnitystä<br>vastaan.<br><i>contre hypo-<br/>thèques im-<br/>mobilières.</i> |    | irtainta<br>panttia<br>vastaan.<br><i>contre<br/>nantiesem-<br/>ment.</i> |    | yksityisille<br>velkakirjaa<br>vastaan.<br><i>aux parti-<br/>culiers con-<br/>tre caution.</i> |    | Kasvaneita,<br>mutta vielä<br>maksamatta<br>jääneitä kor-<br>koja.<br><i>Intérêts<br/>non payés.</i> |    | Rahallista<br>rahaa sekä<br>talletuksia<br>muissa pan-<br>keissa ja kre-<br>diitilaitok-<br>sissa.<br><i>Argent<br/>comptant ou<br/>depôts dans<br/>les banques.</i> |    | Muita<br>varoja.<br><i>Autres<br/>fonds.</i> |    |                         |    |    |
| Syç  | pa | Syç   | pa | Syç  | pa | Syç  | pa | Syç  | pa | Syç  | pa | Syç                     | pa |    |
| 71,874   | —  | —   | —  | 64,100   | —  | 713  | 46 | 4,588  | 50 | —  | —  | 141,275                 | 96 | 1  |
| —  | —  | —   | —  | 25,050   | —  | —  | —  | 382  | 75 | —  | —  | 25,882                  | 75 | 2  |
| —  | —  | —   | —  | 1,079  | —  | 10   | 79 | —  | —  | —  | —  | 1,089                   | 79 | 3  |
| —  | —  | —   | —  | 40,989   | 25 | —  | —  | —  | —  | 970  | 82 | 41,960                  | 07 | 4  |
| 2,350  | —  | —   | —  | 5,200  | —  | 166  | 86 | 62   | 96 | —  | —  | 7,885                   | 32 | 5  |
| —  | —  | —   | —  | 30   | 90 | 10   | 20 | —  | —  | —  | —  | 102                     | 60 | 6  |
| —  | —  | —   | —  | 2,554  | —  | 202  | 16 | 212  | 20 | —  | —  | 2,968                   | 36 | 7  |
| —  | —  | —   | —  | 189  | —  | 17   | 92 | 41   | 40 | —  | —  | 248                     | 32 | 8  |
| —  | —  | —   | —  | 11,486   | 87 | 843  | 37 | 682  | 98 | —  | —  | 13,013                  | 22 | 9  |
| 74,224   | —  | —   | —  | 150,679  | 02 | 1,964  | 76 | 5,970  | 79 | 970  | 82 | 234,426                 | 39 | 10 |
| 71,874   | —  | —   | —  | 64,100   | —  | 713  | 46 | 4,588  | 50 | —  | —  | 141,275                 | 96 | 11 |
| 2,350  | —  | —   | —  | 86,579   | 02 | 1,251  | 30 | 1,382  | 29 | 970  | 82 | 93,150                  | 43 | 12 |
| 277,410  | —  | 21,150  | —  | 292,308  | 90 | 8,365  | 21 | 29,698   | 61 | —  | —  | 628,932                 | 72 | 13 |
| 62,983   | —  | —   | —  | 63,868   | 77 | 2,234  | 69 | 11,862   | 12 | —  | —  | 140,948                 | 58 | 14 |
| 14,940   | —  | —   | —  | 20,705   | —  | 1,492  | 37 | 949  | 62 | —  | —  | 43,592                  | 99 | 15 |
| 79,800   | —  | 4,500   | —  | 55,584   | 24 | 4,948  | 96 | 1,590  | 59 | —  | —  | 146,423                 | 79 | 16 |
| —  | —  | 550   | —  | 39,100   | —  | 917  | 20 | 4,325  | 38 | —  | —  | 45,042                  | 58 | 17 |
| 90,000   | —  | 400   | —  | 86,067   | 38 | 578  | 34 | 10,596   | 49 | 15,895 <sup>1</sup>                          | —  | 203,637                 | 21 | 18 |
| 1,600  | —  | —   | —  | 1,994  | 93 | 120  | 13 | —  | —  | —  | —  | 3,715                   | 06 | 19 |
| —  | —  | —   | —  | 18,254   | —  | 368  | 49 | 20   | 17 | —  | —  | 18,642                  | 66 | 20 |
| 300  | —  | —   | —  | 10,537   | —  | 269  | 84 | 495  | 14 | —  | —  | 11,696                  | 98 | 21 |
| —  | —  | —   | —  | 7,347  | —  | 116  | 58 | 86   | 21 | —  | —  | 7,649                   | 79 | 22 |
| 1,500  | —  | —   | —  | 21,749   | 80 | 1,032  | 23 | 132  | 94 | —  | —  | 24,514                  | 97 | 23 |
| 6,000  | —  | —   | —  | 17,891   | 90 | 1,196  | 10 | 3,981  | 39 | —  | —  | 33,069                  | 39 | 24 |
| 97,008   | 42 | —   | —  | 30,689   | —  | 1,104  | 50 | 1,290  | 69 | —  | —  | 130,661                 | 25 | 25 |
| 1,050  | —  | —   | —  | 34,135   | 45 | 1,906  | 88 | 1,383  | 95 | —  | —  | 38,830                  | 18 | 26 |
| 632,591  | 42 | 26,600  | —  | 700,233  | 37 | 24,651   | 52 | 66,413   | 30 | 15,895 <sup>1</sup>                          | —  | 1,477,358               | 15 | 27 |
| 525,133  | —  | 26,600  | —  | 557,634  | 39 | 18,536   | 77 | 59,022   | 81 | 15,895 <sup>1</sup>                          | —  | 1,208,577               | 87 | 28 |
| 107,458  | 42 | —   | —  | 142,599  | 08 | 6,114  | 75 | 7,390  | 49 | —  | —  | 268,780                 | 28 | 29 |

Taulu VII, b. Kaikki säästöpankkien hoidettavat varat  
Placement de l'actif des caisses

|    | 1   | 2   |        | 3  |        | 4  |        | 5  |        |
|----|---|---|--------|--|--------|--|--------|--|--------|
|    |   | Markat  | Finnit | Markat   | Finnit | Markat   | Finnit | Markat   | Finnit |
|    | Seutu.<br><i>Gouvernements et communes.</i> | Omat kiinteistöt ja kalustot.<br><i>Immeubles et mobiliers.</i> |        | Korkoa antavia valtion obligationeja.<br><i>Obligations de l'Etat.</i> |        | Muita obligationeja, osakkeita ja arvopapereita.<br><i>Obligations et actions des sociétés diverses.</i> |        | Lainoja<br><i>Prêtes</i><br>kunnille, hyvänteon- ja muille yhdistyksille.<br><i>aux communes, aux sociétés d'utilité publique etc.</i> |        |
|    | Oulun lääni.                                |   |        |  |        |  |        |  |        |
| 1  | Oulu . . . . .                              | 2,260   | —      | —  | —      | —  | —      | —  | —      |
| 2  | Raahe . . . . .                             | —   | —      | 2,475  | —      | —  | —      | —  | —      |
| 3  | Pyhäjärvi . . . . .                         | 50  | —      | —  | —      | —  | —      | 200  | —      |
| 4  | Frantsila . . . . .                         | —   | —      | —  | —      | —  | —      | —  | —      |
| 5  | Liminka . . . . .                           | —   | —      | —  | —      | —  | —      | 950  | —      |
| 6  | Haukipudas . . . . .                        | —   | —      | —  | —      | —  | —      | —  | —      |
| 7  | Paltamo . . . . .                           | —   | —      | —  | —      | —  | —      | —  | —      |
| 8  | Kemi . . . . .                              | 462   | 65     | —  | —      | —  | —      | —  | —      |
| 9  | Yli-Tornio . . . . .                        | —   | —      | —  | —      | —  | —      | —  | —      |
| 10 | Rovaniemi . . . . .                         | —   | —      | —  | —      | —  | —      | —  | —      |
| 11 | Summa                                       | 2,772   | 65     | 2,475  | —      | —  | —      | 1,150  | —      |
| 12 | Joista kaupungeissa . . . . .               | 2,260   | —      | 2,475  | —      | —  | —      | —  | —      |
| 13 | „ maaseuduilla . . . . .                    | 512   | 65     | —  | —      | —  | —      | 1,150  | —      |

olivat 1885 vuoden lopulla seuraavalla tavalla sijoitetut:  
d'épargne au 31 décembre 1885:

| 6  |            | 7  |            | 8  |            | 9  |  | 10         |  | 11         |                         | 12         |            |
|--|------------|--|------------|--|------------|--|--|------------|--|------------|-------------------------|------------|------------|
| Lainoja<br><i>Prêtes</i>   |            |  |            |  |            | Kasvaneita,<br>mutta vielä<br>maksamatta<br>jääneitä kor-<br>koja.<br><i>Intérêts non<br/>payés.</i> | Rahallista<br>rahaa sekä<br>talletuksia<br>muissa pan-<br>keissa ja kre-<br>diitilaitok-<br>sissa.<br><i>Argent<br/>comptant ou<br/>depôts dans<br/>les banques.</i> |            | Muita<br>varoja.<br><i>Autres<br/>fonds.</i> |            | Summa.<br><i>Total.</i> |            |            |
| kiinnitystä<br>vastaan.<br><i>contre hypo-<br/>thèques im-<br/>mobilières.</i> |            | irtainta<br>panttia<br>vastaan.<br><i>contre<br/>nantisse-<br/>ment.</i> |            | yksityisille<br>velkakirjaa<br>vastaan.<br><i>aux parti-<br/>culiers con-<br/>tre caution.</i> |            |  |  |            |  |            |                         |            |            |
| <i>Fr.</i>   | <i>Pa.</i> | <i>Fr.</i>   | <i>Pa.</i> | <i>Fr.</i>   | <i>Pa.</i> | <i>Fr.</i>   | <i>Pa.</i>   | <i>Fr.</i> | <i>Pa.</i>                                   | <i>Fr.</i> | <i>Pa.</i>              | <i>Fr.</i> | <i>Pa.</i> |
| 374,061  | 32         | 151  | 26         | 261,517  | 83         | 19,327   | 44   | 18,200     | —  | 378        | 63                      | 675,896    | 48 1       |
| 75,041   | —          | —  | —          | 39,500   | —          | 2,618  | 40   | 9,745      | 57   | —          | —                       | 129,380    | 06 2       |
| —  | —          | —  | —          | 2,500  | —          | 60   | 24   | 112        | 71   | —          | —                       | 2,922      | 95 3       |
| —  | —          | —  | —          | 2,070  | 66         | —  | —  | —          | —  | —          | —                       | 2,070      | 66 4       |
| 5,180  | —          | —  | —          | 47,935   | 61         | 1,034  | 46   | 3,845      | 97   | —          | —                       | 58,946     | 04 5       |
| 2,700  | —          | —  | —          | 10,179   | 40         | 266  | 37   | 555        | 07   | —          | —                       | 13,700     | 84 6       |
| —  | —          | —  | —          | 32,855   | 43         | 947  | 53   | 781        | 36   | —          | —                       | 34,584     | 32 7       |
| 1,300  | —          | —  | —          | 9,347  | 13         | 467  | 54   | 323        | 93   | —          | —                       | 11,901     | 25 8       |
| —  | —          | —  | —          | 5,756  | 97         | 69   | 32   | 505        | 15   | —          | —                       | 6,331      | 44 9       |
| —  | —          | —  | —          | 4,270  | —          | 128  | 35   | 5          | 45   | —          | —                       | 4,403      | 80 10      |
| 458,282  | 32         | 151  | 26         | 415,933  | 03         | 24,919   | 74   | 34,075     | 21   | 378        | 63                      | 940,137    | 84 11      |
| 449,102  | 32         | 151  | 26         | 301,017  | 83         | 21,945   | 93   | 27,945     | 57   | 378        | 63                      | 805,276    | 54 12      |
| 9,180  | —          | —  | —          | 114,915  | 20         | 2,973  | 81   | 6,129      | 64   | —          | —                       | 134,861    | 30 13      |



# Suomenmaan Virallista Tilastoa

on seuraavat vihkot tähän asti julkaistu:

- I. Kauppa ja merenkulku.**
  2. Katsaus Suomen ulkomaiseen merenkulkuun ja kauppaan vuosina 1866—1870. Helsingissä 1872.
  3. Yleinen katsaus Suomen ulkomaiseen merenkulkuun ja kauppaan vuosina 1871—1875. Helsingissä 1877.
  4. Yleinen katsaus Suomen ulkomaiseen merenkulkuun ja kauppaan vuosina 1876—1878. Helsingissä 1881.
  5. Yleinen katsaus Suomen ulkomaiseen merenkulkuun ja kauppaan vuosina 1879—1880. Helsingissä 1883.
  6. Yleinen katsaus Suomen ulkomaiseen merenkulkuun ja kauppaan vuosina 1881—1882. Helsingissä 1885.
- II. Suomen taloudellinen tila.**
  1. Yhteenveto Kuvernöörin viisivuotis-kertomuksista vuosilta 1861—1865. Helsingissä 1868.
  2. Katsaus Suomen Taloudelliseen tilaan vuosina 1866—1870. Helsingissä 1875.
  3. Yleinen katsaus Suomen Taloudelliseen tilaan vuosina 1871—1875. Helsingissä 1879.
  4. Katsaus Suomenmaan Taloudelliseen tilaan vuosina 1876—1880. Helsingissä 1884.
- III. Maanviljelys-tilasto.**
  1. Aineita Suomen maanviljelys-tilastoon. Helsingissä 1879.
  2. Maanviljelyntiedustus Uudenmaan läänissä v. 1876. Helsingissä 1879.
- IV. Varallisuuden suhteita.**
  1. Kertomus Suomenmaan suostuntaverosta vuonna 1865. Helsingissä 1869.
  2. Kertomus suostuntaverosta vuonna 1871. Helsingissä 1875.
  3. Kertomus Suomenmaan suostuntaverosta vuonna 1877. Helsingissä 1880.
  4. Kertomus Suomenmaan suostuntaverosta vuonna 1881. Helsingissä 1885.
- VI. Väkiluvun-tilasto.**
  1. Suomen väestö Joulukuun 31 p. vuonna 1865. Helsingissä 1870.
  2. Syntyneet, Vihityt ja Kuolleet vuosina 1865—1868 ynnä katsahdus väkiluvunmuutoksiin vuodesta 1812 alkaen. Helsingissä 1871.
  3. Väenlasku Maaliskuussa 1870 Helsingin, Turun, Wiipurin ja Oulun kaupungeissa. Helsingissä 1874.
  4. Katsaus väkiluvunmuutoksiin vuosina 1869—1874. Helsingissä 1876.
  5. Suomen väkiluku 31 p. Joulukuuta 1875 sekä yleinen katsaus väkiluvunmuutoksiin vuosina 1875—1877. Helsingissä 1880.
  6. Yleinen katsaus väkiluvunmuutoksiin Suomessa vuonna 1878. Helsingissä 1881.
  7. Yleinen katsaus väkiluvunmuutoksiin Suomessa vuonna 1879. Helsingissä 1882.
  8. Väenlasku Helsingissä 1 p:nä Lokakuuta 1880. Helsingissä 1882.
  9. Suomen väkiluku 31 p:nä Joulukuuta 1880. 1:nen vihko. Helsingissä 1882.
  10. Yleinen katsaus väkiluvunmuutoksiin Suomessa vuosina 1880 ja 1881. Helsingissä 1884.
  11. Suomen väkiluku 31 p:nä Joulukuuta 1880. 1:nen vihko. Helsingissä 1885.
  12. Yleinen katsaus väkiluvunmuutoksiin Suomessa vuosina 1882 ja 1883. Helsingissä 1885.
  13. Yleinen katsaus väkiluvunmuutoksiin Suomessa vuonna 1884. Helsingissä 1886.
  14. Yleinen katsaus väkiluvunmuutoksiin Suomessa vuonna 1885. Helsingissä 1887.
- VII. Säästöpankkien tilasto.**
  1. Säästöpankit Suomessa vuosina 1870—1872. Helsingissä 1874.

**VIII. Sokeain, Kuuromyökkäin ja Mielivikaisten tilasto.**

1. Tilastollisia Tauluja Suomen Sikiöistä vuodelta 1873. Helsingissä 1877.
2. Heikkokärkisiä lapsia kouluikässä, asiattiloin mukaan Maaliskuulla 1883. Helsingissä 1885.

**IX. Alkeisopistojen tilasto.**

- Tilastollinen esitys Suomen alkeisopistojen tilasta ja vaikutuksesta lukuvuonna 1884—1885. Helsingissä 1886.
- Tilastollinen esitys Suomen alkeisopistojen tilasta ja vaikutuksesta lukuvuonna 1885—1886. Helsingissä 1887.

**X. Kansanopetuksen tilasto.**

9. Kansakoulu Suomessa lukuvuonna 1883—1884. Helsingissä 1885.
10. Tilastollinen Lutsas Suomen kansakoululaitoksen lukuvuonna 1884—1885. Helsingissä 1886.
11. Tilastollinen Lutsas Suomen kansakoululaitoksen lukuvuonna 1885—1886. Helsingissä 1887.

**XII. Vankeinhoito.**

3. Vankeinhoidollituksen kertomus vuodelta 1884. Helsingissä 1886.
4. Vankeinhoidollituksen kertomus vuodelta 1885. Helsingissä 1887.
5. Vankeinhoidollituksen kertomus vuodelta 1886. Helsingissä 1888.

**XIV. Maanmittaus ja Vakauslaitos.**

Kertomus Maanmittauksesta ja Vakauslaitoksesta vuonna 1885. Helsingissä 1887.

**XV. Luotsi- ja Majakkalaitos.**

Uusi jaksok. 1. Luotsi- ja Majakkalaitoksen Ylläpidon kertomus vuodelta 1885. Helsingissä 1887.

**XVII. Kruunumetsät.**

Uusi jaksok. 1. Metsähoitollituksen kertomus vuodelta 1885. Helsingissä 1887.

**XVIII. Teollisuustilasto.**

1. 1884. Edellinen osa. Vuorivillitys, teollisuuden tutkimus ja maanviljelys, rahapaja ja kauppaliikitys, konepajat ja valmoot y. m. Helsingissä 1886.  
Jälkinäinen osa. Tehtaita ja Käsityöläiskäsi. Ensimmäinen välik. Helsingissä 1886.  
Toinen välik. Helsingissä 1887.
2. 1885. Edellinen osa. Vuorivillitys y. m. Helsingissä 1887.  
Jälkinäinen osa. Tehtaita ja Käsityöläiskäsi. Helsingissä 1887.

**XX: a. Rautatietilasto.** Rautatietilaitoksen kertomus vuodelta 1886. Helsingissä 1887—1888.

Kaikki edellä mainitut vihkot ovat päälekirjoituksella

**Bidrag till Finlands Officiella Statistik**

ulostulleet myöskin otsikon, sekä sen lisäksi:

Sarjaukset: 1. Finlands sjöfart och handelsvarer 1856—1865. Helsingfors 1866.

.. V. Temperaturförhållanden i Finland åren 1856—1865. Föreläggelser. Helsingfors 1869.

.. XI. Medicinalverket.

Ny böcker. 1. Medicinalstyrelsens berättelse för år 1881. Helsingfors 1886.

2. Medicinalstyrelsens berättelse för år 1886. Helsingfors 1887.

.. XIII. Poststatistik. Ny böcker. 1. Poststyrelsens berättelse för år 1885. Helsingfors 1887.

.. XIX. Väg- och Vattenkommunikationerna.

Berättelser om de under 1884 af Regeringskollegiet verkställda arbetena år 1885. Helsingfors 1886.

Berättelser om de under 1885 af Regeringskollegiet verkställda arbetena år 1886. Helsingfors 1887.

.. XX: a. Jernvägs-statistik. Jernvägsstyrelsens i Finland föreläggelser för år 1885. Helsingfors 1886.

SUOMENMAAN VIRALLINEN TILASTO.

---

VII.

A.

# SÄÄSTÖPANKKI-TILASTO.

---

3.

Katsaus Suomen säästöpankkeihin

v. 1880.

Aperçu des caisses d'épargne de Finlande

en 1880.

---

HELSINGISSÄ, 1893.



## Suomenmaan Virallista Tilastoa

on seuraavat vihot tähän asti julkaistu:

### I. Kauppa ja merenkulku.

- [2.] Katsaus Suomen ulkomaiseen merenkulkuun ja kauppaan vuosina 1865—1870. Helsingissä 1872.
- [3.] Sama sama vuosina 1871—1875. Helsingissä 1877.
4. " " " 1876—1879. Helsingissä 1881.
5. " " " 1879—1880. Helsingissä 1883.
6. " " " 1881—1882. Helsingissä 1885.
7. " " " 1883—1884. Helsingissä 1886.
8. " " " 1885—1886. Helsingissä 1890.
9. " " " 1887—1888. Helsingissä 1890.
11. " " " vuonna 1891. Helsingissä 1892.

### II Suomen taloudellinen tila.

- [1.] Yhteenveto Kuvataiteiden viisivuotis-kertomuksista vuosilta 1861—1865. Helsingissä 1866.
- [2.] Katsaus Suomen Taloudelliseen tilaan vuosina 1866—1870. Helsingissä 1870.
- [3.] Sama sama vuosina 1871—1875. Helsingissä 1875.
4. " " " 1876—1880. Helsingissä 1884.
5. " " " 1881—1885. Helsingissä 1890.

### III. Maanviljelys-tilasto.

- [1.] Aineita Suomen maanviljelys-tilastoon. Helsingissä 1869.
2. Maanviljelys-tilasto Uudenmaan läänistä v. 1876. Helsingissä 1879.

### IV. Varallisuuden suhteita.

- [1.] Katsaus Suomenmaan suhteittainvaronni vuonna 1863. Helsingissä 1863.
- [2.] Sama sama vuonna 1871. Helsingissä 1875.
3. " " " 1877. Helsingissä 1880.
4. " " " 1881. Helsingissä 1885.

### VI. Väkiluvun-tilasto.

- [1.] Suomen väestö Joulukuun 31 p. 1865. Helsingissä 1870.
- [2.] Systeemi, Vihityt ja Kuolleet vuosina 1865—1868 ynnä katsaus väkiluvunmuutoksiin vuodesta 1812 alkaen. Helsingissä 1871.
- [3.] Väenlasku Maaliskuussa 1870 Helsingin, Turun, Wäipurin ja Oulun kaupungeissa. Helsingissä 1874.
- [4.] Katsaus väkiluvunmuutoksiin vuosina 1869—1874. Helsingissä 1876.
5. Suomen väkiluku 31 p. Joulukuuta 1875 sekä yleinen katsaus väkiluvunmuutoksiin vuosina 1875—1877. Helsingissä 1880.
6. Yleinen katsaus väkiluvunmuutoksiin Suomessa vuonna 1876. Helsingissä 1881.
7. Sama sama vuonna 1879. Helsingissä 1882.
8. Väenlasku Helsingissä 1 p. Lokakuuta 1880. Helsingissä 1882.
9. Suomen väkiluku 31 p. Joulukuuta 1880. Yleis. viikko. Helsingissä 1882.
10. Yleinen katsaus väkiluvunmuutoksiin Suomessa vuosina 1880 ja 1881. Helsingissä 1884.
11. Suomen väkiluku 31 p. Joulukuuta 1880. Yleis. viikko. Helsingissä 1882.
12. Yleinen katsaus väkiluvunmuutoksiin Suomessa vuosina 1882 ja 1883. Helsingissä 1885.
13. Sama sama vuonna 1884. Helsingissä 1886.
14. " " " 1885. Helsingissä 1887.
15. " " " 1886. Helsingissä 1888.
16. " " " 1887. Helsingissä 1889.
17. " " " 1888. Helsingissä 1890.
18. " " " 1889. Helsingissä 1891.
19. Yleinen katsaus väkiluvunmuutoksiin Suomessa vuonna 1890. Ynnä väkiluvunmuutosten vuosikymmenen 1881—1890. Helsingissä 1893.

### VII. (A.) Säästöpankkiihasto.

- [1.] Säästöpankit Suomessa vuosina 1870—1872. Helsingissä 1874.
2. Katsaus Suomen säästöpankkeihin, niiden kehitykseen ja tilaan vuosina 1883—1888. Helsingissä 1887—1888.

SUOMENMAAN VIRALLINEN TILASTO.

VII.

A.

SÄÄSTÖPANKKI-TILASTO.

3.

Katsaus Suomen säästöpankkeihin

v. 1889.

Aperçu des caisses d'épargne de Finlande

en 1889.

HELSINGISSÄ,

KRISARILLISEN SENAATIN KIRJAPAINOSSA,

1893.

APÉ.



**Sisällys.**

|  |     |
|--|-----|
| I (sivv. 1—11).  |     |
| ipankkitalaston ainekset . . . . .   | 1.  |
| ipankkien luku ja ikä, kaupungeissa ja seu-<br>duilla . . . . .  | 3.  |
| ipankki-tallettajia eri lääneissä, kau-<br>geissa ja maaseuduilla . . . . .  | 5.  |
| iike säästöpankeissa, kokonaissummia<br>säästöpankkikirjaa kohden . . . . .  | 5.  |
| ipankki-tallettajien saatavien kasvu vv.<br>5—1889; sen eri lähteet . . . . .  | 7.  |
| ipankkien korkomäärät, kaupungeissa<br>maaseuduilla . . . . .  | 8.  |
| ria säästöpankkikirjaa kohti vv. 1885—<br>), kaupungeissa ja maaseuduilla . . . . .  | 9.  |
| ipankkien omat varat; niiden suhteelli-<br>määrä vv. 1870—1872, 1885 ja 1889 . . . . .   | 9.  |
| ipankkien varojen sijoitus. Eroavai-<br>ksia kaupunkien ja maaseutujen säästö-<br>kkien välillä . . . . .  | 10. |
| I (siv. 1—28).   |     |
| Säästöpankkien ja säästöpankki-kirjo-<br>jen lukä sekä tallettajien saatavat<br>ja näitten muutokset v. 1889; tie-<br>toja läänittäin . . . . .      | 3.  |
| Säästöpankkien korkomäärät ja säästö-<br>pankkikirjojen luku sekä tallettajien<br>saatavat ja näitten muutokset v.<br>1889; erikoistietoja . . . . . | 5.  |
| säästöpankkien omat varat, niiden tu-<br>lot ja menot 1889:  |     |
| a) yleinen katsaus . . . . .   | 12. |
| b) erikoistietoja kutakin säästöpankkia<br>kohden . . . . .  | 14. |
| sikki säästöpankkien hoidettavat varat<br>1889 vuoden lopussa ja niiden sijoit-<br>tus:  |     |
| a) yleinen katsaus . . . . .   | 20. |
| b) erikoistietoja kutakin säästöpankkia<br>kohden . . . . .  | 22. |

**Table des matières.**

|  |              |
|--|--------------|
|  | <b>Page.</b> |
| <b>Texte (pages 1—11).</b>   |              |
| Les matériaux de la statistique présente . . . . .   | 1.           |
| Nombre et âge des caisses d'épargne, dans<br>les villes et à la campagne . . . . .   | 3.           |
| Nombre des déposants par gouvernements,<br>dans les villes et à la campagne . . . . .  | 5.           |
| Versements et remboursements ainsique in-<br>térêts dûs aux déposants . . . . .  | 5.           |
| Accroissement du crédit des déposants en<br>1885—1889; ses sources différentes . . . . .   | 7.           |
| Taux d'intérêts des dépôts dans les villes<br>et à la campagne . . . . .   | 8.           |
| Montant moyen par livret en 1885—1889<br>dans les villes et à la campagne . . . . .  | 9.           |
| Propres fonds des caisses d'épargne; pour-<br>cents du crédit des déposants en 1870—<br>1872, 1885 et 1889 . . . . .   | 9.           |
| Placement de l'actif des caisses d'épargne.<br>Différences entre les caisses d'épargne des<br>villes et celles de la campagne . . . . .  | 10.          |
| <b>Tableaux (pages 1—28).</b>  |              |
| I. a) Nombre des caisses d'épargne et des<br>livrets; crédit des déposants, ver-<br>sements, remboursement et inté-<br>rêts dûs aux déposants en 1889;<br>aperçu général . . . . .                 | 3.           |
| I. b) Taux d'intérêts des dépôts, nombre<br>des livrets; crédit des déposants,<br>versements, remboursements et inté-<br>rêts dûs aux déposants; spécifica-<br>tion par caisse d'épargne . . . . . | 5.           |
| II. Propres fonds des caisses d'épargne,<br>leurs revenus et depenses en 1889:   |              |
| a) aperçu général . . . . .  | 12.          |
| b) spécification par caisse d'épargne . . . . .  | 14.          |
| III. Total de l'actif des caisses d'épargne,<br>son placement à la fin de l'année<br>1889:   |              |
| a) aperçu général . . . . .  | 20.          |
| b) spécification par caisse d'épargne . . . . .  | 22.          |



Säästöpankkilaitos on maassamme jo saavuttanut sellaisen laajuuden, että se nykyään on tärkeä vaikutin kansamme taloudellisessa elämässä. Sekä siihen pääomamäärään katsoen, jota maamme säästöpankkien on onnistunut koota ja jota ne nyt hoitavat, että niihin laajoihin piireihin nähden, jotka ne ovat puoleensa vetäneet, meidän säästöpankit ansaitsevat osaaottavaa ja valpasta huomiota yleisön puolelta. Tehdäksensä tämän mahdolliseksi Tilastollinen Päätoimisto on päättänyt tästälähin julkaista vuosittain yleiskatsauksen säästöpankkiemme toimeen ja kehitykseen lähinnä edelliseltä tilinteko-vuodelta.

Tämä vihko on ensimmäinen mainittua julkaisu-sarjaa. Syynä siihen, että se alkaa juuri vuodella 1889 on etupäässä se, että kuvernöörien vuosikertomusten uusien taulukaavojen joukossa, jotka on vahvistettu armollisen julistuksen kautta 7 p:ltä Helmikuuta 1888 ja joita on noudatettu v:sta 1889 alkaen, myös on yksi, joka koskee säästöpankkeja. Se numeroaines, joka löytyy maamme säästöpankkilaitoksen tilastollista selvitystä varten, on täten vuodesta 1889 alkaen tullut entisten vuosien aineksista vähäsen eroavaksi. Uudet kaavat eroavat entisistä etupäässä siinä, että sisältävät useita kysymyksiä, joista ennen ei ole selitystä vaadittu. Nämät tarkottavat osaksi säästöpankkien järjestystä ja korkomääriä, osaksi säästöpankkien hoidossa olevan pääoman sijoitusta. Sitä vastaan uusista kaavoista puuttuu kaksi rubriikkia, joihin kuuluvat tiedonannot tärkeältä näkökohdalta valaisivat säästöpankkien toimintaa, nimittäin vuotuiset ilmoitukset lisääntulleiden ja eronneitten säästöpankki-osakkaiden luvusta.

Kysymyskaava (N:o 37) nykyisessä muodossaan kuuluu näin:

Kysymyksiä säästöpankista . . . . . kunnassa . . . . . läänin vuodelta 18.....

1. Kuinka usein säästöpankki on yleisölle avoinna?
2. Mitä korkoa talletuksista maksetaan?
3. Kuinka pitkä ulosottojen irtisanomis-aika on?
4. Kuinka monta säästöpankkikirjaa vuoden alussa löytyi?
5. Kuinka iso säästöönpanijain saatava eli säästöpankin vastuusumma vuoden alussa oli?

6. Kuinka iso vuoden kuluessa säästöönpanijain rahain summa (juosseita korkoja lukuun ottamatta) oli?
7. Kuinka iso säästöä-otettujen rahain summa vuoden kuluessa oli?
8. Kuinka monta säästöpankkikirjaa vuoden lopussa oli jällellä?
9. Kuinka iso säästöönpanijain saatava eli säästöpankin vastuusumma vuoden lopussa oli?
10. Säästöpankin oma varain määrä vuoden lopussa?
11. Vastuusumma ja omat varat yhteensä?
12. Kuinka suuri määrä säästöpankin varoista oli vuoden lopussa sijoitettu:
  - lainoihin irtainta panttia vastaan?
  - lainoihin kiinnitystä vastaan kinteistöön?
  - korkoa kasvaviin obligatsioneihin?
  - lainoihin takausta vastaan?
  - lainoihin muuta vakuutta vastaan?
  - puhtaana rahana sekä muulla tavoin kirjaan pantuina varoina?
13. Säästöpankin hoitokustannukset?
14. Ottaako säästöpankki vastaan säästöönpanijain kotipaikkaan katsomatta, vai ainoastaan omasta kunnasta tahi muusta rajotetusta alueesta?

Ne tiedonannot, jotka tämän kysymyskaavan perustuksella vuosittain tulevat säästöpankeista, ovat valitettavasti useinkin vajanaiset ja väärät. Tämä erittäin koskee useita maaseudun säästöpankkeja, joiden johtokunnat ja hoitajat joskus tunnustavat itsensä kykenemättömiksi tyydyttävällä tavalla oikaisemaan huomautettuja virheellisyyksiä. Yksityiskohtiin käyvän tarkastuksen ja kirjevaihdon kautta asianomaisten säästöpankki-johtokuntien kanssa tilastollinen aines kuitenkin on saatu niin luotettavaksi, että siinä ei liene suurempia virheitä. Pienempiä korjauksia edellisen vuoden numeroissa on kuitenkin joskus täytynyt tehdä.

Kun tämä vihko alottaa uutta säästöpankki-tilaston vuosisarjaa, tulisi tosin esipuheeksi luoda silmäys säästöpankkilaitoksemme tähänastiseen kehitykseen. Mutta koska piakkoin ilmestyvä laajempi julkaisu tulee selvittämään erityisen säästöpankki-tutkimuksen tuloksia, jonka Tilastollinen Päätoimisto v. 1891 pani toimeen ja joka etupäässä tarkoittaa säästöpankkien toimintaa ja asemaa vv. 1886—1890, voi tämä vihko saada lyhyemmän sisällyksen. Mainituilta vuosilta saatu rikas tilastollinen aines valaisee monipuolisesti säästöpankkiemme kehitystä eri suuntiin aina vuoteen 1890. Enemmän yksityiskohtiin menevät vertaukset edellisten vuosien kanssa soveltuvat senvuoksi paremmin tuohon ennen pitkää ilmestyvään julkaisuun ja jätetään ne tässä mainitsematta.

Vuoden 1889 lopulla oli Suomessa 136 säästöpankkia, siihen luettuna Finlayson & Kumpp:n Tampereella oleva, joka perustettiin v. 1838 ja joka varakas säästöpankki on aiottu ainoastaan mainittujen tehtaitten työvälle; tätä säästöpankkia ei ole tilastossamme ennen otettu lukuun. Näistä säästöpankeista 4 oli

alottanut toimensa v. 1889, nim. Kiskon, Köyliön, Pälkäneen ja Tyrnävän säästöpankit. Jaettuna kaupunkien ja maaseudun kesken, oli 1889 vuoden lopulla säästöpankkeja eri lääneissä seuraavat määrät:

Nombre des caisses d'épargne en 1889.

|                          |          | Kaupungeissa.<br><i>Villes.</i> | Maaseudulla.<br><i>Campagne.</i> | Yhteensä.<br><i>Total.</i> |
|--------------------------|----------|---------------------------------|----------------------------------|----------------------------|
| Uudenmaan läänissä . . . |          | 5                               | 18                               | 23                         |
| Turun ja Porin " . . .   |          | 4                               | 28                               | 32                         |
| Hämeen " . . .           |          | 3                               | 20                               | 23                         |
| Viipurin " . . .         |          | 5                               | 2                                | 7                          |
| Mikkelin " . . .         |          | 3                               | 9                                | 12                         |
| Kuopion " . . .          |          | 2                               | 9                                | 11                         |
| Waasan " . . .           |          | 6                               | 8                                | 14                         |
| Oulun " . . .            |          | 2                               | 12                               | 14                         |
|                          | Yhteensä | 30                              | 106                              | 136                        |

Kuten näkyy, kaupunkimme ovat jotenkin täydellisesti varustetut kunnallisilla säästöpankeilla. Vuoden 1889 lopulla puuttui näitä laitoksia vielä seuraavalta 7:ltä kaupungilta: Naantalilta, Maarianhaminalta, Käkisalmeilta, Kaskisilta, Torniolta sekä Kemiltä ja Kajaanilta, jotka kaksi viimeainittua kaupunkia kuitenkin lienevät välittömästi osallisina niissä säästöpankeissa, jotka on perustettu samannimisiin maalaiskuntiin.

Ei yhdelläkään säästöpankilla v. 1889 liene ollut haaraosastoa.

V. 1889 olemassa olevat säästöpankit ovat alottaneet toimensa seuraavina aikoina:

Caisses d'épargne sont ouvertes.

|                      | Kaupungeissa.<br><i>Villes.</i> | Maaseudulla.<br><i>Campagne.</i> | Yhteensä.<br><i>Total.</i> |
|----------------------|---------------------------------|----------------------------------|----------------------------|
| Vuoteen 1825 . . . . | 1                               | —                                | 1                          |
| 1826—1830 . . . .    | 1                               | —                                | 1                          |
| 1831—1835 . . . .    | —                               | —                                | —                          |
| 1836—1840 . . . .    | 1                               | —                                | 1                          |
| 1841—1845 . . . .    | 3                               | —                                | 3                          |
| 1846—1850 . . . .    | 4 [2]                           | 2                                | 6                          |
| 1851—1855 . . . .    | 6                               | —                                | 6                          |
| 1856—1860 . . . .    | 4                               | 2 [1]                            | 6                          |
| 1861—1865 . . . .    | 1                               | 4                                | 5                          |
| 1866—1870 . . . .    | —                               | 9                                | 9                          |
| 1871—1875 . . . .    | 4                               | 28 [1]                           | 32                         |
| 1876—1880 . . . .    | 2                               | 36 [1]                           | 38                         |



|                     | Kaupungeissa.<br><i>Villes.</i> | Maaseudulla.<br><i>Campagne.</i> | Yhteensä.<br><i>Total.</i> |
|---------------------|---------------------------------|----------------------------------|----------------------------|
| 1881—1885 . . . . . | 3                               | 11                               | 14                         |
| 1886 . . . . .      | —                               | 4 [1]                            | 4                          |
| 1887 . . . . .      | —                               | 3                                | 3                          |
| 1888 . . . . .      | —                               | 3                                | 3                          |
| 1889 . . . . .      | —                               | 4                                | 4                          |
|                     | Yhteensä 30 [2]                 | 106 [4]                          | 136                        |

Sulkumerkeissä olevat numerot ilmaisevat säästöpankkeja, joiden vaikutus alkoi mainittuina aikoina, mutta sittemmin on lakannut.<sup>1)</sup>

Säästöpankkien osakkaiden luku oli lopulla v. 1889 yhteensä 71,401, niistä kaupunkien säästöpankeissa 53,610 ja maaseudun säästöpankeissa 17,791.

30:lle kaupunki-säästöpankille tuli niinmuodoin 75.1 % kaikista säästöpankki-osakkaista, 106:lle maalais-säästöpankille ainoastaan 24.9 %. Osakkaiden luku oli keskimäärin edellisissä 1,787, jälkimmäisissä vaan 168. Kaupunkien säästöpankeista ovat muita paljoka edempänä muutamat, nimittäin seuraavat suuret säästöpankit: Turun 13,756 osakkaalla, Helsingin 10,414, Viipurin 4,610, Porvoon 3,774, Loviisan 2,444 osakkaalla j. n. e. Niiden vastakohtina ovat säästöpankit Hirvensalmella ja Kangasniemellä 6, Dragsfjärdissä ja Kiuruvedellä 11, Korpilahdella 15, Kiikalassa, Juuassa ja Frantsilassa 21 osakkaalla j. n. e.

Maaseutuun verrattuna, kaupunkien vahvalukuisuus säästöpankin-osakkaiden määrän suhteen vielä selvemmin pistää esiin väsilukuun verrattaisa. Sellainen vertaaminen osoittaa, että v. 1889 *yksi* säästöpankin osakas tuli:

|                                      |               |
|--------------------------------------|---------------|
| kaupungeissa kohti kutakin . . . . . | 4.23 henkilöä |
| maaseudulla   "   "   . . . . .      | 118.70   "    |

Vastaava keskimäärä koko maalle oli 32.75 henkilöä.

Oikein arvostellaksemme maaseudun suurta heikkomuutta mainitussa suhteessa on kuitenkin tarpeellista huomauttaa siitä, että kaupunki-säästöpankeissa melkoinen määrä säästöpankkipanijoita on lähiseudun maaliskuntien kansaa. Varmoja numeroita ei tästä kuitenkaan ole.

<sup>1)</sup> Nämät säästöpankit olivat seuraavat: Porin (1847—1874); Kuopion (1849—1868); Närpiön (1857—1868); Somerniemen (1875—1886); Kullaan (1880—1881) ja Noormarkun (1886—1888). Kaksi ensinmainittua säästöpankkia on lakkauttanut toimensa maksunvoimattomuudesta, muut sisäänpanojen puutteesta.

Säästöpankin-osakkaiden luku, jaettuna kaupungeille ja maaseudulle, oli eri teissä:

Nombre des livrets au 31 Décembre 1889.

|                              |          | Kaupungeissa.<br><i>Villes.</i> | Maaseudulla.<br><i>Campagne.</i> | Yhteensä.<br><i>Total.</i> |
|------------------------------|----------|---------------------------------|----------------------------------|----------------------------|
| Uudenmaan läänissä . . . . . |          | 17,233                          | 3,457                            | 20,690                     |
| Porin ja Porin . . . . .     |          | 16,205                          | 6,958                            | 23,163                     |
| Uudenmaan . . . . .          |          | 4,265                           | 2,875                            | 7,140                      |
| Porin . . . . .              |          | 6,667                           | 148                              | 6,815                      |
| Uudenmaan . . . . .          |          | 1,320                           | 1,366                            | 2,686                      |
| Porin . . . . .              |          | 1,182                           | 895                              | 2,077                      |
| Uudenmaan . . . . .          |          | 4,157                           | 987                              | 5,144                      |
| Porin . . . . .              |          | 2,581                           | 1,105                            | 3,686                      |
|                              | Yhteensä | 53,610                          | 17,791                           | 71,401                     |

Säästöpankin-osakkaiden luku oli v. 1889 kasvanut seuraavasti:

|                                      |                          |
|--------------------------------------|--------------------------|
| kaupunkien säästöpankeissa . . . . . | 3,773; lisäennys 7.57 %. |
| maaseudun . . . . .                  | 2,145 " 13.71 %.         |

Yhteensä 5,918; lisäennys 9.04%.

Lisäysprosentti on laskettu vuoden alussa olevan säästöpankki-osakkaiden lukumäärän mukaan. Syy siihen, että maaseudun prosentti on suurempi, lienee selitettävissä siten, että sen säästöpankit, jotka keskimäärin ovat nuoremmat, — neljä vuotta vanhat — vaikutuksensa vasta 1889, — eivät seuduissaan vielä läheskään samassa määrässä kuin kaupunkien säästöpankit ole puoleensa vetäneet sitä väestön osaa, jota se tahtoo ja voi niitä käyttää.

Säästöpankki-osakkaiden saatavat kasvoivat v. 1889 yhteensä 4 1/2 miljoonaa eli tarkemmin 4,495,268 markalla, josta kaupunki-säästöpankkien osaksi 3,376,708 ja maalais-säästöpankkien 1,118,560 markkaa. Tätä rahaliikettä selittävät tarkemmin seuraavat numerot.

#### Säästöpankkien liike v. 1889 Suomen markoissa.

L'activité des caisses d'épargne en 1889 en marcs.

|   | Sisäänpanoja.<br><i>Versements.</i> | Korkoja.<br><i>Intérêts.</i> | Ulosottoja.<br><i>Remboursements.</i> | Kasvu.<br><i>Accroissement.</i> |
|---|-------------------------------------|------------------------------|---------------------------------------|---------------------------------|
| kaupungeissa ( <i>Villes</i> ) . . . . .  | 7,251,379                           | 1,149,795                    | 5,024,466                             | 3,376,708                       |
| maaseudulla ( <i>Campagne</i> ) . . . . . | 1,701,986                           | 235,729                      | 819,155                               | 1,118,560                       |
| yhteensä ( <i>Total</i> ) . . . . .       | 8,953,365                           | 1,385,524                    | 5,843,621                             | 4,495,268                       |

Jos vertaa näitä numeroita osakkaiden lukuun, jotka v. 1889 keskimäärin kuuluivat säästöpankkeihin, saa seuraavat keskimäärät markkoissa ja pennissä *kutakin säästöpankki-osakasta* eli säästöpankki-kirjaa kohti.

**Rahaliike säästöpankki-kirjaa kohti v. 1889 Suomen markkoissa.**

L'activité des caisses d'épargne par livret en 1889 en marcs.

|   | Sisäänpano.<br><i>Versements.</i> | Korko.<br><i>Intérêts.</i> | Ulosotto.<br><i>Remboursements.</i> | Kasvu.<br><i>Accroissements.</i> |
|---|-----------------------------------|----------------------------|-------------------------------------|----------------------------------|
| Kaupungeissa ( <i>Villes</i> ) . . . . .  | 140: 19                           | 22: 23                     | 97: 14                              | 65: 28                           |
| Maaseudulla ( <i>Campagne</i> ) . . . . . | 101: 81                           | 14: 10                     | 49: —                               | 66: 91                           |
| Yhteensä ( <i>Total</i> ). . . . .        | 190: 82                           | 20: 24                     | 85: 38                              | 65: 68                           |

Mainitut rahamäärät ovat todistuksena siitä, että meidän säästöpankit taloudellisesti suotuisana vuotena 1889 ovat ottaneet aimo askeleen eteenpäin pääomaa muodostavassa toimessaan, sillä 65 markan suuruinen keskikasvu kunkin osakkaan saatavaa kohti on tavattoman runsas.

Yllä olevat numerot osoittavat myös muutamat niistä pääkohdista, joissa kaupunkien säästöpankki-toimi eroaa maaseudun pankkien toimesta.

Ensinnä herättää huomiotamme kaupunki-säästöpankkien vilkkaampi rahaliike. 162 markan 42 pennin kokonaislisäystä vastaan tuli niissä *kutakin osakasta kohti* 97 markan 14 pennin suuruinen ulosotto, kun vastaavat määrät maalais-säästöpankeissa olivat vaan 115 markkaa 91 penniä ja 49 markkaa. Tuo verrattain paljoo heikompi ulosotto maaseudulla on kuitenkin tehnyt mahdolliseksi, että niukemmasta sisäänpanosta huolimatta kuitenkin nettokasvu *kutakin saatavaa kohti* siinä on vähäistä suurempi kuin kaupunki-säästöpankeissa.

Suurempi ja vanhempi pääomanmuodostus viimemainituissa säästöpankeissa tulee näkyviin niissä melkoisissa korkotuloissa, jotka keskimäärin ovat tulleet *kutakin säästöpankki-osakasta kohti*, 22 markkaa 23 penniä, kun vastaavat tulot maaseuduilla olivat ainoastaan 14 markkaa 10 penniä osakasta kohti.

Verrattain vielä selvemmin osotaksen pääomanlisäännys maalais-säästöpankeissa v. 1889, jos sitä vertaa osakkaiden saataviin vuoden alulla. Tämä lisäännys oli:

|   |         |
|---|---------|
| kaupunkien säästöpankeissa . . . . .    | 12.18 % |
| maaseudun                   " . . . . . | 23.83 " |
| kaikissa                   " . . . . .  | 13.87 " |

Se vilkas pääoman muodostus, joka niin edullisesti karakteriseraa säästöpankkien toimintaa vuonna 1889, näytäkseen tietysti siinäkin, että sisäänpanojen ylijäämä ulos-otoista mainittuna vuonna tuotti säästöpankkien talletusrahoille paljoa suuremman lisäännksen kuin kasvaneet korot. Vertaileva katsaus säästöpankkien-toimeen vuosina 1885—1889 antaa tässä suhteessa seuraavat tulokset.

**Säästöpankki-osakkaiden sisäänpanot, ulosotot ja koronkasvu säästöpankeissa 1885—1889.**

Le montant des remboursements, des versements et des intérêts dûs aux déposants des caisses d'épargne en 1885—1889.

| Vuonna.<br><i>Année.</i>                             | Lisäannuksen summa<br>säästöpankkiosakkaiden<br>saatavissa.<br><i>Augmentation totale.</i> |                                     |                          | Prosentteissa lisäännksen<br>masta.<br><i>% de l'augmentation totale.</i> | Säästöpankki-osak-<br>kaiden korkotulot.<br><i>Intérêts des aux dipo-<br/>sants.</i> |  | Lisäannuksen summa<br>säästöpankkiosakkaiden<br>saatavissa.<br><i>Augmentation totale.</i> |
|--|--|-------------------------------------|--------------------------|---|--|--|--|
|  | Sisäänpano.<br><i>Versements.</i>  | Ulosotto.<br><i>Remboursements.</i> | Excedent des versements. |   | Tuhansissa mar-<br>koissa.<br><i>Milliers de<br/>marcs.</i>                          | Prosentteissa lisäännksen<br>masta.<br><i>% de l'augmentation.</i> |  |
| 1885 . . . . .                                       | 4,806  | 4,339                               | 467                      | 35.1  | 864  | 64.9   | 1,331  |
| 1886 . . . . .                                       | 5,181  | 4,388                               | 793                      | 47.3  | 883  | 52.7   | 1,676  |
| 1887 . . . . .                                       | 6,124  | 4,535                               | 1,589                    | 61.4  | 999  | 38.6   | 2,588  |
| 1888 . . . . .                                       | 6,818  | 4,687                               | 2,131                    | 63.4  | 1,187  | 36.6   | 3,318  |
| 1889 . . . . .                                       | 8,953  | 5,843                               | 3,110                    | 69.9  | 1,386  | 30.1   | 4,496  |
| Siitä kaupungeissa ( <i>Villes</i> )                 | 7,251  | 5,024                               | 2,227                    | 65.9  | 1,150  | 34.1   | 3,377  |
| „ maaseudulla ( <i>Cam-<br/>pagne</i> ) . . . . .    | 1,702  | 819                                 | 883                      | 78.9  | 236  | 21.1   | 1,119  |
| Yhteensä ( <i>Total</i> ) . . . . .                  | 31,882   | 23,792                              | 8,090                    | —   | 5,319  | —  | 13,409   |
| Vuotuinen keskimäärä<br>1885—1889 ( <i>Moyenne</i> ) | 6,376  | 4,758                               | 1,618                    | 60.3  | 1,064  | 39.7   | 2,682  |

Samalla aikaa kun korkotulot askel askeleelta ovat kasvaneet siinä määrässä kuin säästöpankeille uskotut pääomatkin ovat lisääntyneet, on vuosina 1885—1889 niiden suhteellinen osuus pääoman-lisäännksessä kuitenkin vähennyt, joka tulee runsaasta ja vuodesta vuoteen yhä vilkkaammiksi käyneistä sisäänpanoista. Vuoden 1889 numeroissa kaupungeja ja maaseutua varten näytäkseen selvästi kaupunki-säästöpankkien suurempi pääoman-voima.

Säästöpankkien *lainauskorko* on ylimalkaan ollut määrätty yhtä suureksi kaikenlaisista talletuksista. Ainoastaan muutamat harvat säästöpankit ovat mää-

ränneet erilaisia korkomääriä, runsaampia suuremmista talletuksista ja pienempiä vähemmistä. Muutamissa säästöpankeissa korkohyvyitys vähenee sen jälkeen kuin sisäänpano on kasvanut vissiin maksimimäärään.

Tavallisin korkomäärä säästöpankeissa oli 4%. Erittäin oli näin laita kaupunkien säästöpankeissa, jota vastaan maaseudun säästöpankit osottavat suurempaa taipumusta antaa sisäänpanijoille parempaa korkoa. Tämä tulee siitä, että suuremmat säästöpankit, jotka vakavaraisuutensa ja hoitonsa puolesta ovat hyvässä maineessa, saavat sisäänpanoja myöskin verrattain vähäsellä korolla. Pienempien ja nuorempien säästöpankkien täytyy sitä vastoin usein määrätä lainauskorko verrattain suureksi saadaksensa pääomaa.

Eri *korkomäärät*, jotka v. 1889 olivat voimassa säästöpankeissa, näkyvät seuraavasta kaupungeja ja maaseutua varten tehdystä yleiskatsauksesta.

#### Säästöpankkien korkomäärät v. 1889.

Taux d'intérêts des dépôts des caisses d'épargne en 1889.

| %     | Kaupunki-säästö- | Maaseutu-säästö- | Yhteensä.     |
|-------|------------------|------------------|---------------|
|       | pankeissa.       | pankeissa.       |               |
|       | <i>Villes.</i>   | <i>Campagne.</i> | <i>Total.</i> |
| 2—4   | —                | 1                | 1             |
| 2½—6  | —                | 1                | 1             |
| 3—4   | —                | 1                | 1             |
| 3½    | 1                | 1                | 2             |
| 3.6—4 | 1                | —                | 1             |
| 4     | 25               | 70               | 95            |
| 4—5   | 1                | 2                | 3             |
| 4½    | —                | 7                | 7             |
| 4½—5  | —                | 1                | 1             |
| 5     | 2                | 22               | 24            |
|       | Yhteensä 30      | 106              | 136           |

Se korko, joka *todellisesti* v. 1889 maksettiin sisäänpannuista rahoista, voitaneen jotenkin tarkkaan laskea korkohyvyitysten nojalla ja edellytyksellä, että korkoa kasvava pääoma on ollut yhtä kuin säästöpankki-osakkaiden saatavat vuoden alussa, lisättynä vuoden kasvun puolella määrällä. Tällä perustuksella tehty lasku antaa todelliseksi keskimääräiseksi koroksi v. 1889: kaupunki-säästöpankeissa 3.91%, maalais-säästöpankeissa 4.49%, kaikissa säästöpankeissa 4.0%.

Säästöpankeissa talletettu pääoma oli v. 1889 lopulla likimäärin 37 miljoonaa markkaa, nimittäin:

|                                    |            |          |
|------------------------------------|------------|----------|
| kaupunkien säästöpankeissa . . . . | 31,093,404 | markkaa  |
| maaseudun " . . . .                | 5,811,510  | "        |
|                                    | <hr/>      |          |
| Yhteensä                           | 36,904,914 | markkaa. |

Keskimäärin säästöpankkikirjaa kohti oli saatava:

Moyenne des livrets en 1889.

|                                |     |         |    |        |
|--------------------------------|-----|---------|----|--------|
| kaupunkien säästöpankeissa . . | 579 | markkaa | 99 | penniä |
| maaseudun " . .                | 326 | "       | 65 | "      |
| kaikissa " . .                 | 516 | "       | 87 | "      |

Tämä säästöpankki-kirjain keskimäärä näkyy selvästi olevan kasvamassa päin. Se on ollut:

Moyenne des livrets.

|                            | 1885.         | 1886.         | 1887.         | 1888.         |
|----------------------------|---------------|---------------|---------------|---------------|
|                            | <i>Fr. c.</i> | <i>Fr. c.</i> | <i>Fr. c.</i> | <i>Fr. c.</i> |
| kaupunkien säästöpankeissa | 495: 69       | 492: 62       | 508: 64       | 526: 41       |
| maaseudun "                | 260: 33       | 266: 63       | 285: 56       | 293: 04       |
| kaikissa "                 | 441: 60       | 441: 05       | 456: 91       | 469: 77       |

Säästöpankkien omat varat olivat vuoden 1889 lopulla:

|                                    |           |          |
|------------------------------------|-----------|----------|
| kaupunkien säästöpankeissa . . . . | 4,173,414 | markkaa  |
| maaseudun " . . . .                | 572,322   | "        |
|                                    | <hr/>     |          |
| Yhteensä                           | 4,745,736 | markkaa. |

Lisäys on niinmuodoin vuoden kuluessa ollut:

|                                  |         |         |     |        |
|----------------------------------|---------|---------|-----|--------|
| kaupunkien säästöpankeissa . . . | 298,637 | markkaa | eli | 7.7 %  |
| maaseudun " . . .                | 73,328  | "       | "   | 14.7 " |
| kaikissa " . . .                 | 371,965 | "       | "   | 8.5 "  |

Säästöpankkien omat varat ovat se vararahasto, josta voivat korvata mahdollisia tappioita. Sen vuoksi saa näitä rahoja pitää mittakaavana säästöpankkien sisäänpanijoillensa tarjoamasta suuremmasta tai vähemmästä vakavuudesta. Tässä kohden ovat kaupunkien säästöpankit edullisemmassa asemassa kuin maalais-säästöpankit, joka etu on sitä suurempi koska ne sitäpäitse yleensä ovat enemmän pankinmukaisesti ja paremmin järjestetyt kuin viime mainitut.

Prosentteina sisäänpanijain saatavista tekivät säästöpankkien omat varat:

Propres fonds des caisses d'épargne en % du crédit des déposants.

|                                  | 1889. | 1885. | 1870—1872. |
|----------------------------------|-------|-------|------------|
| Kaupunkien säästöpankit. . . . . | 13.42 | 15.92 | 12.73      |
| Maaseudun " . . . . .            | 9.85  | 12.20 | 11.57      |
| Kaikki " . . . . .               | 12.86 | 15.28 | 12.70      |

Vuoden 1889 numerot siis osottavat vähennystä verrattuna vuoteen 1885. Edellisestä käy selväksi, että siihen ei ole syynä todellinen varojen vähennys tai mainittavia tappioita säästöpankeille. Syynä on yksinomaan se, että tallelle pantu pääomaa on niin nopeasti karttunut.

Se pääoma, joka v. 1889 lopulla oli säästöpankkien hallussa, oli *sijoitettuna* siten kuin seuraava taulu osottaa.

**Säästöpankkien hoitamien varojen sijoitus 31 p. Joulukuuta 1889.**

Placement de l'actif des caisses d'épargne au 31 Déc. 1889.

|   | Kaupungeissa. |       | Maaseudulla. |       | Koko maassa. |       |
|---|---------------|-------|--------------|-------|--------------|-------|
|   | Villes.       |       | Campagne.    |       | Le pays.     |       |
|   | <i>Fr.</i>    | %     | <i>Fr.</i>   | %     | <i>Fr.</i>   | %     |
| Obligatsooneja ja arvopapereita ( <i>Obligations et actions</i> ) . . . . .                             | 2,851,868     | 8.09  | 109,969      | 1.72  | 2,961,837    | 7.11  |
| irtainta panttia vastaan<br>( <i>nantissement</i> ) . . . . .   | 382,297       | 1.08  | 27,688       | 0.42  | 409,985      | 0.98  |
| Lainoja<br>( <i>Prêts contre</i> )<br>kiinnitystä vastaan ( <i>hypothèques immobilières</i> ) . . . . . | 22,886,696    | 64.90 | 1,877,644    | 29.41 | 24,764,342   | 59.46 |
| takausta vastaan ( <i>caution</i> ) . . . . .   | 5,490,829     | 15.57 | 3,900,840    | 61.10 | 9,391,669    | 22.55 |
| muuta varmuutta vastaan<br>( <i>d'autres sûretés</i> ) . . . . .  | 564,578       | 1.60  | 182,933      | 2.87  | 747,506      | 1.89  |
| Puhdasta rahaa, pankeissa y. m. ( <i>Argent comptant ou dépôts dans les banques etc.</i> )              | 8,090,558     | 8.76  | 284,958      | 4.47  | 8,375,511    | 8.10  |

Erilaisuudet pääoman sijoituksessa ovat, kuten näkyy, hyvin suuret kaupunkien ja maaseudun säästöpankkien välillä. Kiinnitys- ja takauslainat tosin kummassakin ryhmässä ovat pääomasijoituksen yleisimpänä muotona, mutta sillä eroituksella, että kaupunki-säästöpankit enimmäkseen antavat rahalainoja kiinnitystä vastaan kiinteistöön, 64.9 %, kun maalaissäästöpankit taas melkein yhtä

suuressa määrässä ovat sijoittaneet rahansa takauslainoihin, 61.1 %. Muut kontot olivat maalaissäästöpankeissa verrattain hyvin vähäiset, kaikkiaan vaan 9.5 % koko pääomasta. Kaupunkien säästöpankeilla oli melkoisia sijoituksia obligatsio-  
neissa ja arvopapereissa sekä puhtaassa rahassa tai pankkien talletuksissa y. m. verrattain kahta kertaa suurempia määriä kuin maaseudun säästöpankeilla.

Yleensä täytyyne pitää kaupunkien säästöpankkien pääoman sijoitusta edullisempänä. Tämä riippuu varmaankin suureksi osaksi siitä, että kaupungeissa, joissa krediittitarve on suurempi, on tarjona parempi tilaisuus valita lainanhakijoista luotettavimmat kuin maaseuduilla.

Helsingissä, Tilastollisesta Päätoimistosta, Marraskuussa 1892.

Viran puolesta:

Aug. Hjelt.







**TAULUJA.**

**TABLEAUX.**

—○○○○○○—



## b, a. Säästöpankkien ja säästöpankkikirjojen luku sekä tallettajien saatavat ja näitten muutokset v. 1889.

| 1                                  | 2  | 3   |   |  | 5  | 6   |  |  |   |  |                       | 11 |
|------------------------------------|--|---|---|--|--|---|--|--|---|--|-----------------------|----|
|                                    |  | Säästöpankkikirjoja.<br>Nombre des livres.          |   |  |  | Tallettajien: — <i>Crédit des déposants.</i>  |  |  |   |  |                       |    |
| Lääni.<br><i>gouvernements.</i>    | Säästöpankkien luku.<br><i>Nombre des caisses.</i> | Vuoden alussa.<br><i>Au 1<sup>er</sup> janvier.</i> | Vuoden lopussa.<br><i>Au 31 décembre.</i> | Lisämys vuoden<br>kuluessa.<br><i>Accroissement.</i> | Saatavat vuoden alussa.<br><i>Montant au 1<sup>er</sup> janvier.</i> | Säästöpanko-<br>varaus.<br><i>Versements.</i> | Korkovoito.<br><i>Intérêts aux dépôts.</i> | Ulosotot vuoden<br>kuluessa.<br><i>Remboursements.</i> | Saatavat vuoden lo-<br>pussa.<br><i>Montant au 31 décembre.</i> | Saatavien lisämys<br>vuoden kuluessa.<br><i>Accroissement du crédit.</i> |                       |    |
|                                    |  |   |   |  |  |   |  |  |   |  | <b>Ennen läänien.</b> |    |
| kaupungeissa ( <i>Villes</i> ) . . | 5  | 15,978  | 17,233                                    | 1,255  | 8,055,827  | 1,907,845                                     | 316,430                                    | 1,401,878  | 8,878,224   | 823,397  |                       |    |
| maaseuduilla ( <i>Campagne</i> )   | 18   | 3,032   | 3,457                                     | 425  | 812,775  | 267,716                                       | 35,329                                     | 98,301   | 1,017,519   | 204,744  |                       |    |
| <i>(Total)</i> . . . . .           | 23   | 19,010  | 20,690                                    | 1,680  | 8,868,602  | 2,175,561                                     | 351,759                                    | 1,500,179  | 9,895,743   | 1,027,141  |                       |    |
| <b>Uusien läänien.</b>             |  |   |   |  |  |   |  |  |   |  |                       |    |
| kaupungeissa . . . . .             | 4  | 15,153  | 16,205                                    | 1,052  | 10,337,889   | 2,579,102                                     | 416,875                                    | 1,836,477  | 11,497,389  | 1,159,500  |                       |    |
| maaseuduilla . . . . .             | 28   | 6,237   | 6,958                                     | 721  | 2,171,209  | 779,600                                       | 116,855                                    | 400,698  | 2,666,966   | 495,757  |                       |    |
| <i>(Total)</i> . . . . .           | 32   | 21,390  | 23,163                                    | 1,773  | 12,509,098   | 3,358,702                                     | 533,730                                    | 2,237,175  | 14,164,355  | 1,655,257  |                       |    |
| <b>Vanhojen läänien.</b>           |  |   |   |  |  |   |  |  |   |  |                       |    |
| kaupungeissa . . . . .             | 3  | 3,870   | 4,265                                     | 395  | 3,264,393  | 962,216                                       | 145,207                                    | 610,513  | 3,761,303   | 496,910  |                       |    |
| maaseuduilla . . . . .             | 20   | 2,470   | 2,875                                     | 405  | 715,433  | 258,254                                       | 32,567                                     | 119,242  | 887,012   | 171,579  |                       |    |
| <i>(Total)</i> . . . . .           | 23   | 6,340   | 7,140                                     | 800  | 3,979,826  | 1,220,470                                     | 177,774                                    | 729,755  | 4,648,315   | 668,489  |                       |    |
| <b>Uusien läänien.</b>             |  |   |   |  |  |   |  |  |   |  |                       |    |
| kaupungeissa . . . . .             | 5  | 6,255   | 6,667                                     | 412  | 2,988,798  | 793,046                                       | 136,151                                    | 555,735  | 3,362,260   | 373,462  |                       |    |
| maaseuduilla . . . . .             | 2  | 138   | 148                                       | 10   | 61,354   | 13,315  | 2,538                                      | 8,507  | 68,700  | 7,346  |                       |    |
| <i>(Total)</i> . . . . .           | 7  | 6,393   | 6,815                                     | 422  | 3,050,152  | 806,361                                       | 138,689                                    | 564,242  | 3,430,960   | 380,808  |                       |    |
| <b>Uusien läänien.</b>             |  |   |   |  |  |   |  |  |   |  |                       |    |
| kaupungeissa . . . . .             | 3  | 1,265   | 1,320                                     | 55   | 477,946  | 203,882                                       | 22,426                                     | 121,660  | 582,594   | 104,648  |                       |    |
| maaseuduilla . . . . .             | 9  | 1,229   | 1,366                                     | 137  | 257,791  | 111,817                                       | 14,061                                     | 63,612   | 320,057   | 62,266   |                       |    |
| <i>(Total)</i> . . . . .           | 12   | 2,494   | 2,686                                     | 192  | 735,737  | 315,699                                       | 36,487                                     | 185,272  | 902,651   | 166,914  |                       |    |
| <b>Uusien läänien.</b>             |  |   |   |  |  |   |  |  |   |  |                       |    |
| kaupungeissa . . . . .             | 2  | 1,057   | 1,182                                     | 125  | 172,528  | 44,013  | 6,869                                      | 37,184   | 186,226   | 13,698   |                       |    |
| maaseuduilla . . . . .             | 9  | 751   | 895                                       | 144  | 177,865  | 64,000  | 8,693                                      | 33,205   | 217,353   | 39,488   |                       |    |
| <i>(Total)</i> . . . . .           | 11   | 1,808   | 2,077                                     | 269  | 350,393  | 108,013                                       | 15,562                                     | 70,389   | 403,579   | 53,186   |                       |    |

Taulu I, a. Säästöpankkien ja säästöpankkikirjojen luku sekä tallettajien saat ja näitten muutokset v. 1899.

| 1                              | 2   | 3 4 5   |                                    |   | 6 7 8 9 10   |                           |  |   |  |    |
|--------------------------------|---|---|------------------------------------|---|--|---------------------------|--|---|--|----|
|                                |   | Säästöpankkikirjoja.<br>Nombre des livrets.   |                                    |   | Tallettajien: — Crédit des déposants.                          |                           |  |   |  |    |
| Lääni.<br>Gouvernements.       | Säästöpankkien luku.<br>Nombre des caisses. | Vuoden alussa.<br>Au 1 <sup>er</sup> janvier. | Vuoden lopussa.<br>Au 31 décembre. | Lisämys vuoden<br>kuluessa.<br>Accroissement. | Saatavat vuoden alussa.<br>Montant au 1 <sup>er</sup> janvier. | Säästöpanko-<br>Verenemä. | Korkovotto.<br>Intérêts aux déposants. | Ulosetot vuoden<br>kuluessa.<br>Remboursements. | Arvoasennus du crédit                                    |    |
|                                |   |   |                                    |   |  |                           |  |   | Saatavat vuoden lo-<br>pussa.<br>Montant au 31 décembre. |    |
| <b>Waasan lääni.</b>           |   |   |                                    |   |  |                           |  |   |  |    |
| Kaupungeissa . . . . .         | 6   | 3,820   | 4,157                              | 337   | 1,586,789  | 466,718                   | 71,704                                 | 293,804   | 1,831,407  | :  |
| Maaseuduilla . . . . .         | 8   | 884   | 987                                | 153   | 313,484  | 113,247                   | 16,399                                 | 60,930  | 382,200  | :  |
| Summa . . . . .                | 14  | 4,654   | 5,144                              | 490   | 1,900,273  | 579,965                   | 88,103                                 | 354,734   | 2,213,607  | :  |
| <b>Oulun lääni.</b>            |   |   |                                    |   |  |                           |  |   |  |    |
| Kaupungeissa . . . . .         | 2   | 2,439   | 2,581                              | 142   | 832,526  | 294,557                   | 34,133                                 | 167,215   | 994,001  | :  |
| Maaseuduilla . . . . .         | 12  | 955   | 1,105                              | 150   | 183,039  | 94,037                    | 9,287                                  | 34,660  | 251,703  | :  |
| Summa . . . . .                | 14  | 3,394   | 3,686                              | 292   | 1,015,565  | 388,594                   | 43,420                                 | 201,875   | 1,245,704  | :  |
| <b>Koko maa. (Le pays) . .</b> |   |   |                                    |   |  |                           |  |   |  |    |
| Kaupungeissa (Villes) . .      | 30  | 49,837  | 53,610                             | 3,773   | 27,716,696   | 7,251,379                 | 1,149,795                              | 5,024,466                                       | 31,093,404   | 3, |
| Maaseuduilla (Campagne)        | 106   | 15,646  | 17,791                             | 2,145   | 4,692,950  | 1,701,986                 | 235,729                                | 819,155   | 5,811,510  | 1, |
| Summa (Total) . . . . .        | 136   | 65,483  | 71,401                             | 5,918   | 32,409,646   | 8,953,365                 | 1,385,524                              | 5,843,621                                       | 36,904,914   | 4, |



Taulu I, b. Säästöpankkien korkomäärät ja säästöpankkikirjojen luku sekä tallettajien saatavat ja näitten muutokset v. 1889.

| 1                                       | 2   | 3   | 4   | 5                                  | 6   | 7  | 8                             | 9                                  | 10  | 11                      | 12   |   |
|---|---|---|---|------------------------------------|---|--|-------------------------------|------------------------------------|---|-------------------------|--|---|
| Soutu.<br>Gouvernements et<br>communes. | Pormestaruus.<br>L'annee de la fondation. | Säästöpankkien korkomäärät.<br>Taux d'intérêt des dépôts. | Säästöpankkikirjoja.<br>Nombre des livres.    |                                    |   | Tallettajien: — <i>Crédit des déposants.</i>                   |                               |                                    |   |                         |  |   |
|   |   |   | Vuoden alussa.<br>Au 1 <sup>er</sup> janvier. | Vuoden lopussa.<br>Au 31 décembre. | Lisämys vuoden<br>kuluessa.<br>Accroissement ou dimi-<br>nution (-).<br>de l'année. | Saatavat vuoden alussa.<br>Montant au 1 <sup>er</sup> janvier. | Säästöpankit.<br>Économiques. | Korkovotko.<br>Intérêt aux dépôts. | Ulosotot vuoden<br>kuluessa.<br>Remboursements. | Montant au 31 décembre. | Saatavat vuoden lo-<br>pussa.<br>Montant au 31 décembre. | Muutokset.<br>Accroissement ou dimi-<br>nution (-) du crédit. |
| <b>Turun ja Porin lääni.</b>            |   |   |   |                                    |   |  |                               |                                    |   |                         |  |   |
| Turku . . . . .                         | 1823                                      | 4   | 12,894  | 13,756                             | 862   | 8,994,458  | 2,011,317                     | 361,311                            | 1,477,062                                       | 9,890,024               | 896  |   |
| Pori . . . . .                          | 1874                                      | 4   | 686   | 768                                | 82  | 479,257  | 280,111                       | 20,585                             | 151,288   | 628,665                 | 149  |   |
| Rauma . . . . .                         | 1855                                      | 4   | 913   | 959                                | 46  | 581,309  | 166,948                       | 23,001                             | 148,820   | 622,438                 | 11   |   |
| Uusikaupunki . . . . .                  | 1862                                      | 4   | 660   | 722                                | 62  | 282,865  | 120,726                       | 11,978                             | 59,307  | 356,262                 | 73   |   |
| Salon kauppala . . . . .                | 1874                                      | 4   | 932   | 985                                | 53  | 411,594  | 99,086                        | 16,285                             | 77,670  | 449,295                 | 37   |   |
| Ikaalisten " . . . . .                  | 1876                                      | 1   | 118   | 140                                | 22  | 31,298   | 8,105                         | 1,358                              | 3,936   | 36,825                  | 8  |   |
| Saltviiki (Ahv:maa) . . . . .           | 1856                                      | 4   | 656   | 749                                | 93  | 157,935  | 64,081                        | 6,065                              | 35,755  | 192,326                 | 34   |   |
| Taivassalo . . . . .                    | 1876                                      | 4   | 245   | 284                                | 39  | 85,670   | 32,596                        | 3,785                              | 11,639  | 110,412                 | 24   |   |
| Wehmaa . . . . .                        | 1875                                      | 4   | 165   | 192                                | 27  | 32,564   | 18,471                        | 1,411                              | 4,829   | 47,617                  | 15   |   |
| Piikkiö . . . . .                       | 1876                                      | 4   | 65  | 65                                 | —   | 3,286  | 658                           | 149                                | 320   | 3,773                   | —  |   |
| Paimio . . . . .                        | 1872                                      | 4   | 177   | 156                                | — 21  | 17,501   | 5,092                         | 654                                | 2,982   | 20,265                  | —  |   |
| Kemiö . . . . .                         | 1878                                      | 4   | 269   | 305                                | 36  | 68,744   | 21,491                        | 3,023                              | 5,062   | 88,196                  | 15   |   |
| Dragsfjärdi . . . . .                   | 1886                                      | 4   | 11  | 11                                 | —   | 2,328  | 178                           | 92                                 | 248   | 2,350                   | —  |   |
| Westanfjärdi . . . . .                  | 1878                                      | 4   | 164   | 172                                | 8   | 61,140   | 15,099                        | 2,516                              | 5,976   | 72,779                  | 11   |   |
| Finnby . . . . .                        | 1876                                      | 5   | 120   | 157                                | 37  | 53,838   | 10,098                        | 2,608                              | 10,901  | 55,643                  | 1  |   |
| Perniö . . . . .                        | 1869                                      | 4½  | 1,158   | 1,209                              | 51  | 467,391  | 156,615                       | 41,135                             | 103,891   | 581,250                 | 96   |   |
| Kisko . . . . .                         | 1889                                      | 4½  | 20  | 55                                 | 35  | 2,261  | 18,502                        | 600                                | 2,656   | 18,707                  | 16   |   |
| Kiikala . . . . .                       | 1888                                      | 4   | 6   | 21                                 | 15  | 16,930   | 13,057                        | 1,802                              | 2,129   | 29,660                  | 13   |   |
| Marttila . . . . .                      | 1875                                      | 4   | 178   | 213                                | 35  | 57,087   | 37,047                        | 2,711                              | 8,415   | 88,430                  | 31   |   |
| Eura-Kiukainen . . . . .                | 1875                                      | 4   | 330   | 376                                | 46  | 130,285  | 34,157                        | 5,299                              | 18,579  | 151,162                 | 20   |   |
| Lappi . . . . .                         | 1875                                      | 4   | 229   | 244                                | 15  | 100,002  | 50,352                        | 4,767                              | 12,405  | 142,716                 | 43   |   |
| Siikainen . . . . .                     | 1874                                      | 1   | 24  | 23                                 | — 1   | 1,205  | 176                           | 50                                 | 226   | 1,205                   | —  |   |
| Kankaanpää . . . . .                    | 1876                                      | 4   | 15  | 25                                 | 10  | 4,873  | 1,782                         | 220                                | 31  | 6,844                   | 1  |   |
| Parkano . . . . .                       | 1886                                      | 4   | 26  | 29                                 | 3   | 2,607  | 1,050                         | 115                                | 334   | 3,438                   | —  |   |
| Hämeenkyrö . . . . .                    | 1871                                      | 4   | 183   | 257                                | 74  | 42,389   | 20,054                        | 1,918                              | 7,274   | 57,087                  | 14   |   |
| Karkku . . . . .                        | 1877                                      | 4   | 40  | 49                                 | 9   | 5,626  | 1,145                         | 228                                | 1,529   | 5,470                   | —  |   |
| Tyrvää . . . . .                        | 1876                                      | 4½  | 146   | 161                                | 15  | 33,005   | 14,709                        | 1,699                              | 6,364   | 43,049                  | 14   |   |
| Kokemäki . . . . .                      | 1875                                      | 4   | 250   | 269                                | 19  | 90,954   | 40,961                        | 3,785                              | 28,729  | 106,971                 | 16   |   |
| Huittinen . . . . .                     | 1877                                      | 4   | 71  | 77                                 | 6   | 25,443   | 8,778                         | 1,069                              | 4,047   | 31,243                  | —  |   |
| Siirto . . . . .                        | —   | —   | 20,751  | 22,429                             | 1,678   | 12,243,845   | 3,252,442                     | 520,219                            | 2,192,404                                       | 13,824,102              | 1,58   |   |

## b. Säästöpankkien korkomäärät ja säästöpankkikirjojen luku sekä tallettajien saatavat ja näitten muutokset v. 1889.

| 1                               | 2   | 3  | 4   |   |  | 7  | 8   |  |  |   |  | 12     |
|---------------------------------|---|--|---|---|--|--|---|--|--|---|--|--------|
|                                 |   |  | Säästöpankkikirjoja.<br>Nombre des livres.          |   |  |  | Tallettajien: — <i>Crédit des déposants.</i>    |  |  |   |  |        |
| e u t u.<br>nemens et<br>nunes. | Perustusvuosi.<br><i>Année de la fondation.</i> | Säästöpankkien korkomäärät.<br><i>Taux d'intérêt des dépôts.</i> | Vuoden alussa.<br><i>Au 1<sup>er</sup> janvier.</i> | Vuoden lopussa.<br><i>Au 31 décembre.</i> | Lisämys vuoden<br>kuluessa.<br><i>Accroissement ou dimi-<br/>nution (—).</i> | Saatavat vuoden alussa.<br><i>Montant au 1<sup>er</sup> janvier.</i> | Säästöpanko-<br>veronoma.<br><i>Versements.</i> | Korkvoitto.<br><i>Intérêt aux déposants.</i> | Ulosetot vuoden<br>kuluessa.<br><i>Remboursements.</i> | Saatavat vuoden lo-<br>pussa.<br><i>Montant au 31 décembre.</i> | Saatavien lisämys tai<br>vähennys (—) vuoden<br>kuluessa.<br><i>Accroissement ou dimi-<br/>nution (—) du crédit.</i> |        |
|                                 |   |  |   |   |  |  |   |  |  |   |  | Siirto |
| 1889                            | 4   | —  | —   | 45  | 45   | —  | 13,004  | 363  | 433  | 12,934  | 12,934   |        |
| 1885                            | 4   | —  | 52  | 68  | 16   | 16,118   | 15,228  | 817  | 7,211  | 24,952  | 8,834  |        |
| 1866                            | 4½  | —  | 587   | 621                                       | 34   | 249,135  | 78,028  | 12,331                                       | 37,127   | 302,367   | 53,232   |        |
| Summa                           | —   | —  | 21,390  | 23,163                                    | 1,773  | 12,509,098   | 3,358,702                                       | 533,730                                      | 2,237,175  | 14,164,355  | 1,655,257  |        |
| kaupungeissa                    | —   | —  | 15,153  | 16,205                                    | 1,052  | 10,337,889   | 2,579,102                                       | 416,875                                      | 1,836,477  | 11,497,389  | 1,159,500  |        |
| maaseuduilla                    | —   | —  | 6,237   | 6,958                                     | 721  | 2,171,209  | 779,600   | 116,855                                      | 400,698  | 2,666,966   | 495,757  |        |
| teen läänit.                    |   |  |   |   |  |  |   |  |  |   |  |        |
| linna . . . . .                 | 1846  | 4  | 1,435   | 1,559                                     | 154  | 916,078  | 259,795   | 37,903                                       | 155,990  | 1,057,786   | 141,708  |        |
| ie:                             |   |  |   |   |  |  |   |  |  |   |  |        |
| ungin . . . . .                 | 1857  | 4  | 2,224   | 2,431                                     | 207  | 784,151  | 241,369   | 32,639                                       | 131,248  | 926,911   | 142,760  |        |
| yson & K:n                      | 1838  | 4—5  | 211   | 245                                       | 34   | 1,564,164  | 461,052   | 74,665                                       | 323,275  | 1,776,606   | 212,442  |        |
| . . . . .                       | 1880  | 4½—5   | 156   | 173                                       | 17   | 53,024   | 23,009  | 2,562  | 7,309  | 71,286  | 18,262   |        |
| la . . . . .                    | 1883  | 4  | 421   | 462                                       | 41   | 72,981   | 43,845  | 3,198  | 14,192   | 105,832   | 32,851   |        |
| . . . . .                       | 1864  | 4  | 303   | 320                                       | 17   | 78,909   | 22,155  | 3,367  | 7,953  | 96,478  | 17,569   |        |
| Kylmäkoski.                     | 1877  | 4  | 56  | 76  | 20   | 23,681   | 11,050  | 3,267  | 8,476  | 29,522  | 5,841  |        |
| iäki . . . . .                  | 1871  | 4  | 73  | 80  | 7  | 20,435   | 3,685   | 843  | 1,199  | 23,764  | 3,329  |        |
| e . . . . .                     | 1889  | 4  | —   | 61  | 61   | —  | 8,930   | 85   | 1,524  | 7,491   | 7,491  |        |
| ilä . . . . .                   | 1875  | 4  | 94  | 104                                       | 10   | 23,141   | 4,817   | 995  | 2,741  | 26,212  | 3,071  |        |
| . . . . .                       | 1884  | 4  | 88  | 115                                       | 27   | 27,754   | 13,086  | 872  | 9,140  | 32,572  | 4,818  |        |
| . . . . .                       | 1880  | 3—4  | 115   | 123                                       | 8  | 28,463   | 3,114   | 1,054  | 2,184  | 30,447  | 1,984  |        |
| i . . . . .                     | 1875  | 4  | 242   | 292                                       | 50   | 33,719   | 9,739   | 1,270  | 5,330  | 39,398  | 5,679  |        |
| hti . . . . .                   | 1883  | 2½—6   | 7   | 15  | 8  | 3,053  | 3,250   | 473  | 1,109  | 5,667   | 2,614  |        |
| . . . . .                       | 1868  | 4  | 118   | 139                                       | 21   | 42,974   | 16,714  | 1,894  | 6,815  | 54,767  | 11,793   |        |
| . . . . .                       | 1885  | 4  | 62  | 64  | 2  | 21,852   | 6,182   | 901  | 3,526  | 25,409  | 3,557  |        |
| . . . . .                       | 1882  | 3½   | 72  | 72  | —  | 32,391   | 14,235  | 650  | 9,361  | 37,965  | 5,574  |        |
| ala . . . . .                   | 1865  | 4  | 133   | 157                                       | 24   | 33,517   | 13,033  | 1,698  | 3,430  | 44,788  | 11,271   |        |
| Siirto                          | —   | —  | 5,810   | 6,518                                     | 708  | 3,760,287  | 1,159,080                                       | 168,336                                      | 694,802  | 4,392,901   | 632,614  |        |



Taulu I, b. Säästöpankkien korkomäärät ja säästöpankkikirjojen luku sekä tallettajien saatavat ja näitten muutokset v. 1889.

| 1<br>Seutu.<br><i>Gouvernements et communes.</i> | 2<br>Perustusvuosi.<br><i>Fondation.</i> | 3<br>Säästöpankkien korkomäärät.<br><i>Taux d'intérêt des dépôts.</i> | 4<br>Säästöpankkikirjoja.<br><i>Nombre des livres.</i>   |  |  | 7<br>Tallettajien: — <i>Crédit des déposants.</i>                         |                              |  |   |  |  | 11<br>Akkordien tai alijakojen luku.<br><i>Nombre des comptes.</i> |
|--|--|---|--|--|--|---|------------------------------|--|---|--|--|--|
|  |  |   | 4<br>Vuoden alussa.<br><i>Au 1<sup>er</sup> janvier.</i> | 5<br>Vuoden lopussa.<br><i>Au 31 décembre.</i> | 6<br>Lisämys vuoden kuluessa.<br><i>Accroissement ou diminution (—).</i> | 7<br>Saatavat vuoden alussa.<br><i>Montant au 1<sup>er</sup> janvier.</i> | 8<br>Säästöpankojen varojen. | 9<br>Korkvoitto.<br><i>Intérêt sur dépôts.</i> | 10<br>Ulosotetun vuoden kuluessa.<br><i>Remboursements.</i> | 10<br>Määrä vuodelo-<br>pussa.<br><i>Montant au 31 décembre.</i> | 11<br>Akkordien tai alijakojen luku.<br><i>Nombre des comptes.</i> |  |
| Siirto   | —  | —   | 5,810  | 6,518  | 708  | 3,760,287   | 1,159,080                    | 168,336  | 694,802   | 4,392,901  | 63   |  |
| Loppi . . . . .                                  | 1879                                     | 4   | 140  | 164  | 24   | 48,488  | 11,893                       | 2,030  | 5,323   | 57,088   | 1  |  |
| Hausjärvi . . . . .                              | 1876                                     | 4½  | 78   | 101  | 23   | 62,792  | 11,581                       | 3,060  | 9,912   | 67,521   | 1  |  |
| Nastola . . . . .                                | 1883                                     | 4   | 84   | 107  | 23   | 19,551  | 7,788                        | 901  | 1,521   | 26,719   | 1  |  |
| Hollola . . . . .                                | 1849                                     | 4   | 118  | 135  | 17   | 48,625  | 13,910                       | 1,934  | 4,518   | 59,951   | 1  |  |
| Lampi . . . . .                                  | 1877                                     | 4   | 110  | 115  | 5  | 40,083  | 16,218                       | 1,513  | 13,679  | 44,135   | 1  |  |
| Summa  | —  | —   | 6,340  | 7,140  | 800  | 3,979,826   | 1,220,470                    | 177,774  | 729,755   | 4,648,315  | 66   |  |
| Siitä kaupungeissa                               | —  | —   | 3,870  | 4,265  | 395  | 3,264,393   | 962,216                      | 145,207  | 610,513   | 3,761,303  | 49   |  |
| „ maaseuduilla . .                               | —  | —   | 2,470  | 2,875  | 405  | 715,433   | 258,254                      | 32,567   | 119,242   | 887,012  | 17   |  |
| <b>Wiipurin lääni.</b>                           |  |   |  |  |  |   |                              |  |   |  |  |  |
| Wiipuri . . . . .                                | 1846                                     | 4   | 4,276  | 4,610  | 334  | 2,287,195   | 622,432                      | 93,170   | 454,925   | 2,547,872  | 26   |  |
| Sortavala . . . . .                              | 1875                                     | 4   | 365  | 384  | — 31   | 97,178  | 29,404                       | 4,208  | 15,379  | 115,411  | 1  |  |
| Lappeenranta . . .                               | 1875                                     | 4   | 398  | 403  | 5  | 136,431   | 35,890                       | 19,519   | 22,956  | 168,884  | 3  |  |
| Hamina . . . . .                                 | 1852                                     | 4   | 892  | 940  | 48   | 404,735   | 72,099                       | 16,372   | 51,504  | 441,702  | 3  |  |
| Kotka . . . . .                                  | 1882                                     | 4   | 324  | 380  | 56   | 63,259  | 83,221                       | 2,882  | 10,971  | 88,391   | 2  |  |
| Wirolahti . . . . .                              | 1876                                     | 4   | 102  | 105  | 3  | 49,220  | 11,469                       | 2,034  | 7,954   | 54,769   | 1  |  |
| Uusikirkko . . . . .                             | 1880                                     | 4   | 36   | 43   | 7  | 12,134  | 1,846                        | 504  | 553   | 13,931   | 1  |  |
| Summa  | —  | —   | 6,398  | 6,815  | 422  | 3,050,152   | 806,361                      | 138,689  | 564,242   | 3,430,960  | 38   |  |
| Siitä kaupungeissa                               | —  | —   | 6,255  | 6,667  | 412  | 2,988,798   | 793,046                      | 136,151  | 555,735   | 3,362,260  | 37   |  |
| „ maaseuduilla                                   | —  | —   | 138  | 148  | 10   | 61,354  | 13,315                       | 2,538  | 8,507   | 68,700   | 1  |  |
| <b>Mikkelin lääni.</b>                           |  |   |  |  |  |   |                              |  |   |  |  |  |
| Mikkeli . . . . .                                | 1848                                     | 3,6 à 4   | 733  | 808  | 75   | 204,181   | 69,327                       | 9,182  | 41,167  | 241,523  | 3  |  |
| Heinola . . . . .                                | 1883                                     | 4   | 193  | 166  | — 27   | 70,710  | 63,105                       | 3,448  | 23,088  | 114,225  | 4  |  |
| Savonlinna . . . . .                             | 1858                                     | 5   | 339  | 346  | 7  | 203,055   | 71,450                       | 9,796  | 57,455  | 226,846  | 2  |  |
| Sysmä . . . . .                                  | 1880                                     | 4   | 276  | 310  | 34   | 162,318   | 72,178                       | 6,977  | 46,550  | 194,918  | 3  |  |
| Siirto   | —  | —   | 1,541  | 1,630  | 89   | 640,259   | 276,060                      | 29,403   | 168,210   | 777,512  | 13   |  |

l, b. Säästöpankkien korkomäärät ja säästöpankkikirjojen luku sekä tallettajien saatavat ja näitten muutokset v. 1889.

| 1                                      | 2  | 3   | 4   |                                    |  | 7  |                               |                                       |  |  |  | 12     |
|--|--|---|---|------------------------------------|--|--|-------------------------------|---------------------------------------|--|--|--|--------|
|  |  |   | Säästöpankkikirjoja.<br>Nombre des livres.    |                                    |  | Tallettajien: — <i>Crédit des déposants.</i>                   |                               |                                       |  |  |  |        |
| Seutu.<br>Arrondissements et communes. | Perustusvuosi.<br>L'année de la fondation. | Säästöpankkien korkomäärät.<br>Taux d'intérêt des dépôts. | Vuoden alussa.<br>Au 1 <sup>er</sup> janvier. | Vuoden lopussa.<br>Au 31 décembre. | Lisäkäynnin vuoden kuussa.<br>Accroissement ou diminution (—). | Saatavat vuoden alussa.<br>Montant au 1 <sup>er</sup> janvier. | Säästöpankoit.<br>Versements. | Korkovotto.<br>Intérêt aux déposants. | Ulosotot vuoden kuluessa.<br>Remboursements. | Saatavat vuoden loppussa.<br>Montant au 31 décembre. | Saatavien lisäkäynnin (+) vuoden kuluessa.<br>Accroissement ou diminution (—) du crédit. |        |
|  |  |   |   |                                    |  |  |                               |                                       |  |  |  | Siirto |
| Arja                                   | 1879                                       | 4   | 503   | 573                                | 70   | 5,295  | 2,746                         | 228                                   | 370  | 7,899  | 2,604  |        |
| Salmi                                  | 1875                                       | 4   | 3   | 6                                  | 3  | 195  | 40                            | 10                                    | —  | 245  | 50   |        |
| Miemi                                  | 1875                                       | 4   | 7   | 6                                  | — 1  | 510  | 60                            | 21                                    | 134  | 457  | — 53   |        |
| Näki                                   | 1875                                       | 5   | 56  | 69                                 | 13   | 21,810   | 13,948                        | 1,256                                 | 3,661  | 33,353   | 11,543   |        |
| M.                                     | 1874                                       | 4 à 5   | 145   | 150                                | 5  | 24,802   | 2,974                         | 1,100                                 | 2,703  | 26,173   | 1,371  |        |
| Ki                                     | 1887                                       | 5   | 62  | 109                                | 47   | 27,350   | 13,216                        | 3,698                                 | 3,698  | 40,566   | 13,216   |        |
| Esi                                    | 1876                                       | 5   | 18  | 28                                 | 10   | 2,157  | 3,978                         | 114                                   | 2,857  | 3,392  | 1,235  |        |
| Almi                                   | 1875                                       | 5   | 159   | 115                                | — 44   | 13,359   | 2,677                         | 657                                   | 3,639  | 13,054   | — 305  |        |
| Summa                                  | —  | —   | 2,494   | 2,636                              | 192  | 735,737  | 315,699                       | 36,487                                | 185,272                                      | 902,651  | 166,914  |        |
| Maaseuduilla                           | —  | —   | 1,265   | 1,320                              | 55   | 477,946  | 203,882                       | 22,426                                | 121,660                                      | 582,594  | 104,648  |        |
| Maaseuduilla                           | —  | —   | 1,229   | 1,366                              | 137  | 257,791  | 111,817                       | 14,061                                | 63,612                                       | 320,057  | 62,266   |        |
| <b>Uusien läänien.</b>                 |  |   |   |                                    |  |  |                               |                                       |  |  |  |        |
| ...                                    | 1876                                       | 4   | 889   | 1,004                              | 115  | 133,004  | 33,145                        | 5,326                                 | 28,775                                       | 142,700  | 9,696  |        |
| ...                                    | 1852                                       | 4   | 168   | 178                                | 10   | 39,524   | 10,868                        | 1,543                                 | 8,409  | 43,526   | 4,002  |        |
| ...                                    | 1877                                       | 5   | 234   | 309                                | 75   | 82,575   | 23,327                        | 4,486                                 | 6,379  | 104,009  | 21,434   |        |
| ...                                    | 1877                                       | 4   | 14  | 11                                 | — 3  | 301  | 23                            | 13                                    | 11   | 326  | 25   |        |
| ...                                    | 1883                                       | 4½  | 203   | 238                                | 35   | 71,940   | 26,910                        | 2,944                                 | 19,332                                       | 82,462   | 10,522   |        |
| ...                                    | 1888                                       | 2 à 4   | 35  | 60                                 | 25   | 1,122  | 7,716                         | 163                                   | 3,102  | 5,899  | 4,777  |        |
| ...                                    | 1886                                       | 4   | 51  | 52                                 | 1  | 2,884  | 745                           | 220                                   | 225  | 3,624  | 740  |        |
| ...                                    | 1876                                       | 4   | 108   | 106                                | — 2  | 6,809  | 2,157                         | 257                                   | 2,340  | 6,883  | 74   |        |
| ...                                    | 1879                                       | 5   | 21  | 24                                 | 3  | 1,843  | 452                           | 88                                    | 418  | 1,965  | 122  |        |
| ...                                    | 1880                                       | 5   | 18  | 21                                 | 3  | 2,341  | 1,632                         | 132                                   | 626  | 3,479  | 1,138  |        |
| ...                                    | 1858                                       | 5   | 67  | 74                                 | 7  | 8,050  | 1,038                         | 390                                   | 772  | 8,706  | 656  |        |
| Summa                                  | —  | —   | 1,808   | 2,077                              | 269  | 350,393  | 108,013                       | 15,562                                | 70,339                                       | 403,579  | 53,186   |        |
| Maaseuduilla                           | —  | —   | 1,057   | 1,182                              | 125  | 172,528  | 44,013                        | 6,869                                 | 37,184                                       | 186,226  | 13,698   |        |
| Maaseuduilla                           | —  | —   | 751   | 895                                | 144  | 177,865  | 64,000                        | 8,693                                 | 33,205                                       | 217,353  | 39,488   |        |

Taulu I, b. Säästöpankkien korkomäärät ja säästöpankkikirjojen luku sekä tallattajien saatavat ja näitten muutokset v. 1889.

| 1<br>Seutu.<br><i>Gouvernements et communes.</i> | 2<br>Perustamvuosi.<br><i>L'année de la fondation.</i> | 3<br>Säästöpankkien korkomäärät.<br><i>Taux d'intérêt des dépôts.</i> | 4<br>Säästöpankkikirjoja.<br><i>Nombre des livrets.</i> |   |   | 7<br>Tallettajien: — <i>Crédit des déposants.</i> |  |   |  |  |     |  |
|--|--|---|---|---|---|---|--|---|--|--|-----|--|
|  |  |   | 5<br>Vuoden lopussa.<br><i>Au 31 décembre.</i>          | 6<br>Lisähintsa vuoden kuluessa.<br><i>Accroissement ou diminution (-).</i> | 7<br>Saatavat vuoden alussa.<br><i>Montant au 1<sup>er</sup> janvier.</i> | 8<br>Säästöpankoit.<br><i>Versements.</i>         | 9<br>Korkovoitto.<br><i>Intérêt aux déposants.</i> | 10<br>Ulosotot vuoden kuluessa.<br><i>Remboursements.</i> | 11<br>Saatavat vuoden lopussa.<br><i>Montant au 31 décembre.</i> | 12<br>Muutokset.<br><i>Augmentation ou diminution (-) du crédit.</i> |     |  |
| <b>Waasan lääni.</b>                             |  |   |   |   |   |   |  |   |  |  |     |  |
| Nikolainkaupunki .                               | 1847   | 5   | 1,547   | 1,651   | 104   | 716,578   | 158,117  | 35,923  | 119,560  | 791,058  | 74  |  |
| Kristiinankaupunki                               | 1852   | 4   | 285   | 285   | —   | 129,286   | 22,771   | 5,081   | 22,689   | 134,449  | 5   |  |
| Unsikaarlebyy . . .                              | 1874   | 4   | 187   | 221   | 34  | 46,883  | 15,377   | 1,968   | 9,812  | 54,416   | 7   |  |
| Pietarsaari . . . . .                            | 1856   | 4   | 602   | 647   | 45  | 210,580   | 55,898   | 8,621   | 43,016   | 282,083  | 21  |  |
| Kokkola . . . . .                                | 1877   | 4   | 281   | 316   | 35  | 82,290  | 27,574   | 3,538   | 10,876   | 102,526  | 20  |  |
| Jyväskylän . . . . .                             | 1842   | 4   | 918   | 1,037   | 119   | 401,172   | 186,981  | 16,573  | 87,851   | 516,875  | 115 |  |
| Ilmajoki . . . . .                               | 1873   | 5   | 67  | 68  | 1   | 22,880  | 4,000  | 1,083   | 3,900  | 24,063   | 1   |  |
| Wähäkylä . . . . .                               | 1868   | 4   | 77  | 92  | 15  | 12,558  | 5,412  | 1,630   | 932  | 18,668   | 6   |  |
| Kauhava . . . . .                                | 1876   | 5   | 45  | 57  | 12  | 5,218   | 2,174  | 287   | 832  | 6,847  | 1   |  |
| Kokkolan maaseurakunta . . . . .                 | 1875   | 4   | 161   | 177   | 16  | 41,002  | 13,121   | 1,884   | 4,840  | 51,167   | 10  |  |
| Alavus . . . . .                                 | 1867   | 5   | 134   | 156   | 22  | 21,916  | 13,789   | 1,239   | 3,603  | 33,341   | 11  |  |
| Wirtain pit. . . . .                             | 1887   | 4   | 62  | 77  | 15  | 3,119   | 3,764  | 167   | 336  | 6,714  | 3   |  |
| Uurainen . . . . .                               | 1877   | 5   | 103   | 134   | 31  | 58,636  | 18,042   | 3,166   | 7,562  | 72,282   | 13  |  |
| Saarijärvi . . . . .                             | 1870   | 4 à 5   | 185   | 226   | 41  | 148,155   | 52,945   | 6,943   | 38,925   | 169,118  | 20  |  |
| Summa  | —  | —   | 4,654   | 5,144   | 490   | 1,900,273   | 579,965  | 88,103  | 354,734  | 2,213,607  | 313 |  |
| Siitä kaupungeissa                               | —  | —   | 3,820   | 4,157   | 337   | 1,586,789   | 466,718  | 71,704  | 293,804  | 1,831,407  | 244 |  |
| ” maaseuduilla                                   | —  | —   | 834   | 987   | 153   | 313,484   | 113,247  | 16,399  | 60,930   | 382,200  | 68  |  |
| <b>Oulun lääni.</b>                              |  |   |   |   |   |   |  |   |  |  |     |  |
| Oulu . . . . .                                   | 1845   | 4   | 1,954   | 2,073   | 119   | 713,223   | 252,458  | 29,359  | 137,292  | 857,748  | 144 |  |
| Raahe . . . . .                                  | 1851   | 4   | 485   | 508   | 23  | 119,303   | 42,099   | 4,774   | 29,923   | 136,253  | 16  |  |
| Kalajokki . . . . .                              | 1887   | 4   | 6   | 28  | 22  | 1,417   | 3,687  | 124   | 512  | 4,716  | 3   |  |
| Ranttila . . . . .                               | 1876   | 5   | 14  | 21  | 7   | 2,048   | 904  | 96  | 1,053  | 1,995  | —   |  |
| Pyhäjärvi . . . . .                              | 1876   | 4   | 27  | 26  | — 1   | 1,052   | 242  | 43  | 27   | 1,310  | —   |  |
| Nivala . . . . .                                 | 1886   | 4   | 34  | 36  | 2   | 2,479   | 2,232  | 145   | 95   | 4,761  | 3   |  |
| Paltamo . . . . .                                | 1861   | 4   | 135   | 125   | — 10  | 31,251  | 4,155  | 1,143   | 6,282  | 30,267   | —   |  |
| Muhos . . . . .                                  | 1888   | 5   | 21  | 39  | 18  | 1,568   | 3,658  | 119   | 272  | 5,073  | 3   |  |
| Siirto   | —  | —   | 2,676   | 2,856   | 180   | 872,341   | 309,435  | 35,803  | 175,456  | 1,042,123  | 169 |  |

, b. Säästöpankkien korkomäärät ja säästöpankkikirjojen luku sekä tallettajien saatavat ja näitten muutokset v. 1889.

| 1             | 2 | 3   | 4   |       |        | 7                                    |         |        |         |           |         | 12 |
|---------------|---|-----|---|-------|--------|--------------------------------------|---------|--------|---------|-----------|---------|----|
|               |   |     | Säästöpankkikirjoja.<br>Nombre des livrets. |       |        | Tallettajien — Crédit des déposants. |         |        |         |           |         |    |
| 5             | 6 | 7   | 8   | 9     | 10     | 11                                   | 12      | 13     | 14      | 15        | 16      | 17 |
|               |   |     |   |       |        |                                      |         |        |         |           |         |    |
| Siirto        | — | —   | 2,676                                       | 2,856 | 180    | 872,341                              | 309,435 | 35,803 | 175,456 | 1,042,123 | 169,782 |    |
| 1889          | 5 | —   | —   | 53    | 53     | —                                    | 3,897   | 26     | —       | 3,923     | 3,923   |    |
| 1867          | 5 | 422 | 424   | 2     | 89,209 | 18,434                               | 4,279   | 17,924 | 93,998  | 4,789     |         |    |
| 1883          | 5 | 59  | 77  | 18    | 13,878 | 13,246                               | 800     | 1,082  | 26,842  | 12,964    |         |    |
| 1882          | 4 | 104 | 141   | 37    | 27,209 | 41,239                               | 1,759   | 6,106  | 64,101  | 36,892    |         |    |
| 1878          | 4 | 84  | 85  | 1     | 8,715  | 1,148                                | 1,690   | 1,146  | 10,407  | 1,692     |         |    |
| 1876          | 5 | 49  | 50  | 1     | 4,213  | 51                                   | 207     | 161    | 4,310   | 97        |         |    |
| Summa         | — | —   | 3,394                                       | 3,686 | 292    | 1,015,565                            | 387,450 | 44,564 | 201,875 | 1,245,704 | 280,139 |    |
| saapungeissa  | — | —   | 2,439                                       | 2,581 | 142    | 832,526                              | 294,557 | 34,133 | 167,215 | 994,001   | 161,475 |    |
| seuduilla . . | — | —   | 955   | 1,105 | 150    | 183,039                              | 92,893  | 10,431 | 34,660  | 251,703   | 68,664  |    |

Taulu II, a. Säästöpankkien omat varat, niiden tulot ja menot v. 1889.

| 1   | 2  | 3                          | 4   | 5  | 6  |
|---|--|----------------------------|---|--|--|
| Säästöpankkien omat varat.                  |  |                            |   |  |  |
| <i>Propres fonds des caisses d'épargne.</i> |  |                            |   |  |  |
| L ä ä n i.<br><i>Gouvernements.</i>         | Vuoden alussa.<br><i>Existant au 1<sup>er</sup> janvier.</i> | Tulot.<br><i>Recettes.</i> | Hoitokustannukset,<br>lahjoja y. m.<br><i>Depenses pour l'administration etc.</i> | Vuoden lopussa.<br><i>Existant au 31 décembre.</i> | Isläkknys vuoden<br>kuluessa.<br><i>Accroissement.</i> |
| <b>Uudenmaan lääni.</b>                     |  |                            |   |  |  |
| Kaupungeissa ( <i>Villes</i> ) . . . . .    | 1,269,853  | 114,881                    | 39,864  | 1,344,870  | 75,017   |
| Maaseuduilla ( <i>Campagne</i> ) . . . . .  | 76,649   | 16,149                     | 6,501   | 86,297   | 9,648  |
| Summa ( <i>Total</i> ) . . . . .            | 1,346,502  | 131,030                    | 46,365  | 1,431,167  | 84,665   |
| <b>Turun ja Porin lääni.</b>                |  |                            |   |  |  |
| Kaupungeissa . . . . .                      | 1,377,691  | 137,564                    | 38,751  | 1,476,504  | 98,813   |
| Maaseuduilla . . . . .                      | 195,274  | 45,270                     | 10,225  | 230,319  | 35,045   |
| Summa . . . . .                             | 1,572,965  | 182,834                    | 48,976  | 1,706,823  | 133,858  |
| <b>Hämeen lääni.</b>                        |  |                            |   |  |  |
| Kaupungeissa . . . . .                      | 187,833  | 35,567                     | 9,348   | 214,052  | 26,219   |
| Maaseuduilla . . . . .                      | 77,252   | 13,515                     | 7,063   | 83,704   | 6,452  |
| Summa . . . . .                             | 265,085  | 49,082                     | 16,411  | 297,756  | 32,671   |
| <b>Viipurin lääni.</b>                      |  |                            |   |  |  |
| Kaupungeissa . . . . .                      | 543,496  | 86,268                     | 29,693  | 600,071  | 56,575   |
| Maaseuduilla . . . . .                      | 20,603   | 3,711                      | 1,846   | 22,468   | 1,865  |
| Summa . . . . .                             | 564,099  | 89,979                     | 31,539  | 622,539  | 58,440   |
| <b>Mikkelin lääni.</b>                      |  |                            |   |  |  |
| Kaupungeissa . . . . .                      | 41,743   | 11,721                     | 2,881   | 50,583   | 8,840  |
| Maaseuduilla . . . . .                      | 27,451   | 6,142                      | 1,454   | 32,139   | 4,688  |
| Summa . . . . .                             | 69,194   | 17,863                     | 4,335   | 82,722   | 13,528   |
| <b>Kuopion lääni.</b>                       |  |                            |   |  |  |
| Kaupungeissa . . . . .                      | 25,548   | 4,057                      | 2,366   | 27,239   | 1,691  |
| Maaseuduilla . . . . .                      | 27,129   | 8,213                      | 1,726   | 33,616   | 6,487  |
| Summa . . . . .                             | 52,677   | 12,270                     | 4,092   | 60,855   | 8,178  |

Taulu II, a. Säästöpankkien omat varat, niiden tulot ja menot v. 1889.

| 1                                 | 2   | 3                           | 4  | 5  | 6   |
|-----------------------------------|---|-----------------------------|--|--|---|
|                                   | Säästöpankkien omat varat.<br><i>Propres fonds des caisses d'épargne.</i> |                             |  |  |   |
| Lääni.<br><i>Gouvernements.</i>   | Vuoden alussa.<br><i>Existant au 1<sup>er</sup> janvier.</i>              | Tuloja.<br><i>Recettes.</i> | Hoitokusannuksista,<br>lahjoja y. m.<br><i>Dépenses pour l'administration etc.</i> | Vuoden lopussa.<br><i>Existant au 31 décembre.</i> | Lisämyksen vuoden<br>kuluensa.<br><i>Accroissement.</i> |
| <b>Waasan lääni.</b>              |   |                             |  |  |   |
| Kaupungeissa . . . . .            | 192,565   | 31,452                      | 7,856  | 216,661  | 24,096  |
| Maaseuduilla . . . . .            | 32,832  | 5,391                       | 1,143  | 37,080   | 4,248   |
| Summa . . . . .                   | 225,397   | 36,843                      | 8,499  | 253,741  | 28,344  |
| <b>Oulun lääni.</b>               |   |                             |  |  |   |
| Kaupungeissa . . . . .            | 236,048   | 15,021                      | 7,635  | 243,434  | 7,386   |
| Maaseuduilla . . . . .            | 41,804  | 8,840                       | 3,945  | 46,699   | 4,895   |
| Summa . . . . .                   | 277,852   | 23,861                      | 11,580   | 290,133  | 12,281  |
| <b>Koko maa. (Le pays)</b>        |   |                             |  |  |   |
| Kaupungeissa (Villes) . . . . .   | 3,874,777   | 436,531                     | 137,894  | 4,173,414  | 298,637   |
| Maaseuduilla (Campagne) . . . . . | 498,994   | 107,231                     | 33,903   | 572,322  | 73,328  |
| Summa (Total) . . . . .           | 4,373,771   | 543,762                     | 171,797  | 4,745,736  | 371,965   |

Taulu II, b. Säästöpankkien omat varat, niiden tulot ja menot v. 1889.

| 1   | 2   |                             |   |  |  | 6 |
|---|---|-----------------------------|---|--|--|---|
|   | Säästöpankkien omat varat.<br><i>Propres fonds des caisses d'épargne.</i> |                             |   |  |  |   |
| Seutu.<br><i>Gouvernements et communes.</i> | Vuoden alussa.<br><i>Existant au 1<sup>er</sup> janvier.</i>              | Tuloja.<br><i>Recettes.</i> | Hollakustannukset<br>lukuja y. m.<br><i>Dépenses pour l'administration etc.</i> | Vuoden lopussa.<br><i>Existant au 31 décembre.</i> | Liikkansa vuoden<br>kulussa.<br><i>Accroissement ou diminution (-)</i> |   |
| <b>Uudenmaan lääni.</b>                     |   |                             |   |  |  |   |
| Helsinki . . . . .                          | 778,171   | 65,976                      | 23,748  | 815,399  | 42,226   |   |
| Porvoo . . . . .                            | 296,706   | 82,050                      | 10,489  | 318,267  | 21,561   |   |
| Loviisa . . . . .                           | 176,006   | 10,934                      | 4,296   | 182,644  | 6,638  |   |
| Tammisaari . . . . .                        | 16,685  | 4,154                       | 1,078   | 19,761   | 3,076  |   |
| Hankoniemi . . . . .                        | 7,285   | 1,767                       | 253   | 8,799  | 1,514  |   |
| Tenala . . . . .                            | 3,510   | 343                         | 100   | 3,753  | 243  |   |
| Bromarvi . . . . .                          | 2,565   | 1,700                       | 1,692   | 2,578  | 8  |   |
| Pohja . . . . .                             | 4,075   | 475                         | 550   | 4,000  | — 75   |   |
| Karjalohja . . . . .                        | 1,212   | 379                         | 591   | 1,000  | — 212  |   |
| Inkoo . . . . .                             | 965   | 260                         | 26  | 1,199  | 234  |   |
| Siuntio . . . . .                           | 1,946   | 815                         | 509   | 1,752  | — 194  |   |
| Lohja . . . . .                             | 2,421   | 405                         | 142   | 2,684  | 263  |   |
| Nummi . . . . .                             | 4,240   | 302                         | 78  | 4,464  | 224  |   |
| Pusula . . . . .                            | 1,347   | 356                         | 125   | 1,578  | 231  |   |
| Wihti . . . . .                             | 5,596   | 1,002                       | 267   | 6,331  | 735  |   |
| Kirkkonummi . . . . .                       | 6,098   | 2,248                       | 884   | 7,462  | 1,364  |   |
| Espoo . . . . .                             | —   | 50                          | 50  | —  | —  |   |
| Helsingin pitäjä . . . . .                  | 3,048   | 669                         | 60  | 3,657  | 609  |   |
| Nurmijärvi . . . . .                        | 5,139   | 561                         | 220   | 5,480  | 341  |   |
| Tuusula . . . . .                           | 3,014   | 994                         | 300   | 3,706  | 694  |   |
| Mäntsälä . . . . .                          | 3,582   | 730                         | 170   | 4,142  | 560  |   |
| Iitti . . . . .                             | 5,194   | 1,013                       | 337   | 5,870  | 676  |   |
| Orimattila . . . . .                        | 22,697  | 4,347                       | 400   | 26,644   | 3,947  |   |
| Summa                                       | 1,346,502   | 131,030                     | 46,365  | 1,481,167  | 84,665   |   |
| Siitää kaupungeissa ( <i>Villes</i> ) . . . | 1,269,853   | 114,881                     | 39,864  | 1,344,870  | 75,017   |   |
| „ maaseuduilla ( <i>Campagne</i> ) . . .    | 76,649  | 16,149                      | 6,501   | 86,297   | 9,648  |   |
| <b>Turun ja Porin lääni.</b>                |   |                             |   |  |  |   |
| Turku . . . . .                             | 1,264,804   | 115,897                     | 34,043  | 1,346,658  | 81,854   |   |
| Pori . . . . .                              | 27,214  | 7,111                       | 2,129   | 32,196   | 4,862  |   |
| Siirto                                      | 1,292,018   | 123,008                     | 36,172  | 1,378,854  | 86,686   |   |

Taulu II, b. Säästöpankkien omat varat, niiden tulot ja menot v. 1889.

| 1<br>Sentti.<br><i>Gouvernements et communes.</i> | Säästöpankkien omat varat.<br><i>Propres fonds des caisses d'épargne.</i> |                                 |  |   |         | 6<br>Lisänyt vuoden<br>kuluessa.<br><i>Accroissement ou di-<br/>minution (—).</i> |
|---|---|---------------------------------|--|---|---------|---|
|   | 2<br>Vuoden alussa.<br><i>Kristant au 1<sup>er</sup><br/>janvier.</i>     | 3<br>Tuloja.<br><i>Recevez.</i> | 4<br>Hoitokustannuksia,<br>lähellä y. m.<br><i>Depenses pour l'ad-<br/>ministration etc.</i> | 5<br>Vuoden lopussa.<br><i>Kristant au 31<br/>decembre.</i> |         |   |
| Siirto  | 1,292,018   | 123,008                         | 36,172   | 1,378,854   | 86,886  |   |
| Rauma . . . . .                                   | 48,929  | 10,638                          | 1,579  | 57,988  | 9,059   |   |
| Uusikaupunki . . . . .                            | 86,744  | 3,918                           | 1,000  | 89,662  | 2,918   |   |
| Salon kauppala . . . . .                          | 44,287  | 5,461                           | 1,772  | 47,926  | 3,689   |   |
| Ikaalisen „ . . . . .                             | 5,973   | 1,017                           | 121  | 6,869   | 896     |   |
| Saltviiki (Ahvenanmaa) . . . . .                  | 6,856   | 2,436                           | 530  | 8,762   | 1,906   |   |
| Taivassalo . . . . .                              | 3,827   | 2,227                           | 240  | 5,814   | 1,987   |   |
| Wehmaa . . . . .                                  | 1,965   | 480                             | 70   | 2,375   | 410     |   |
| Piikkiö . . . . .                                 | 1,479   | 96                              | 35   | 1,540   | 61      |   |
| Paimio . . . . .                                  | 1,217   | 392                             | 70   | 1,539   | 322     |   |
| Kemiö . . . . .                                   | 4,448   | 933                             | 240  | 5,141   | 693     |   |
| Dragsfjärdi . . . . .                             | 2,675   | 2,755                           | 101  | 5,329   | 2,654   |   |
| Westanfjärdi . . . . .                            | 2,593   | 769                             | 80   | 3,232   | 689     |   |
| Finnbyy . . . . .                                 | 1,869   | 3,064                           | 239  | 4,694   | 2,825   |   |
| Perniö . . . . .                                  | 29,663  | 7,661                           | 3,819  | 33,505  | 3,842   |   |
| Kisko . . . . .                                   | 200   | 208                             | 62   | 346   | 146     |   |
| Kiikala . . . . .                                 | 600   | 357                             | 75   | 892   | 282     |   |
| Marttila . . . . .                                | 10,210  | 1,475                           | —  | 11,685  | 1,475   |   |
| Eura-Kiukainen . . . . .                          | 11,717  | 2,044                           | 343  | 13,418  | 1,701   |   |
| Lappi . . . . .                                   | 3,290   | 4,135                           | 221  | 7,204   | 3,914   |   |
| Siikainen . . . . .                               | 795   | 100                             | 100  | 795   | —       |   |
| Kankaanpää . . . . .                              | 7,278   | 410                             | 100  | 7,588   | 310     |   |
| Parkano . . . . .                                 | 891   | 45                              | —  | 926   | 45      |   |
| Hämeenkyrö . . . . .                              | 9,113   | 1,231                           | 320  | 10,024  | 911     |   |
| Karkku . . . . .                                  | 2,439   | 235                             | 120  | 2,554   | 115     |   |
| Tyrvää . . . . .                                  | 5,040   | 738                             | 60   | 5,718   | 678     |   |
| Kokemäki . . . . .                                | 8,993   | 1,447                           | 250  | 10,195  | 1,197   |   |
| Huittinen . . . . .                               | 7,547   | 600                             | 300  | 7,847   | 300     |   |
| Köyliö . . . . .                                  | 1,451   | 630                             | —  | 2,081   | 630     |   |
| Wampula . . . . .                                 | 1,098   | 410                             | 57   | 1,451   | 353     |   |
| Loimaa-Pöytyä . . . . .                           | 17,815  | 3,914                           | 900  | 20,829  | 3,014   |   |
| Summa   | 1,572,965   | 182,834                         | 48,976   | 1,706,823   | 133,853 |   |
| Siitä kaupungeissa . . . . .                      | 1,377,691   | 137,564                         | 38,751   | 1,476,504   | 98,813  |   |
| „ maaseuduilla . . . . .                          | 195,274   | 45,270                          | 10,225   | 230,319   | 35,045  |   |



Taulu II, b. Säästöpankkien omat varat, niiden tulot ja menot v. 1889.

| 1   | 2   | 3                          | 4   | 5  | 6   |
|---|---|----------------------------|---|--|---|
| Seutu.<br><i>Gouvernements et communes.</i> | Säästöpankkien omat varat.<br><i>Propres fonds des caisses d'épargne.</i> |                            |   |  |   |
|   | Vuoden alussa.<br><i>Kredit au 1<sup>er</sup> janvier.</i>                | Tulot.<br><i>Recettes.</i> | Menot y. m.<br><i>Dépenses pour l'administration etc.</i> | Vuoden lopussa.<br><i>Kredit au 31 décembre.</i> | Liikkain vuoden<br>kuluus.<br><i>Accroissement ou diminution (-).</i> |
| <b>Hämeen länni.</b>                        |   |                            |   |  |   |
| Hämeenlinna . . . . .                       | 99,544  | 18,480                     | 4,019   | 118,955  | 14,411  |
| Tampere: Kaupungin . . . . .                | 88,289  | 17,137                     | 5,329   | 100,097  | 11,808  |
| „ Finlayson & K:n <sup>1)</sup> . . . . .   | —   | —                          | —   | —  | —   |
| Somero . . . . .                            | 2,614   | 300                        | 200   | 2,714  | 100   |
| Tammela . . . . .                           | 2,724   | 1,715                      | 600   | 3,839  | 1,115   |
| Urjala . . . . .                            | 10,006  | 1,500                      | 2,172   | 9,334  | — 672   |
| Akkaa-Kylmäkoski . . . . .                  | 3,327   | 410                        | 360   | 3,377  | 50  |
| Sääksmäki . . . . .                         | 1,595   | 338                        | 113   | 1,820  | 225   |
| Pälkäne . . . . .                           | —   | 1,035                      | —   | 1,035  | 1,035   |
| Lempäälä . . . . .                          | 2,827   | 425                        | 75  | 3,177  | 350   |
| Teisko . . . . .                            | 2,868   | 451                        | 167   | 3,152  | 284   |
| Kuru . . . . .                              | 4,174   | 541                        | 50  | 4,665  | 491   |
| Ruovesi . . . . .                           | 4,474   | 580                        | 24  | 5,030  | 556   |
| Korpilahti . . . . .                        | 1,254   | 76                         | 27  | 1,303  | 49  |
| Jämsä . . . . .                             | 3,660   | 706                        | 304   | 4,062  | 402   |
| Hauho . . . . .                             | 6,003   | 515                        | 175   | 6,343  | 340   |
| Renko . . . . .                             | —   | 440                        | 440   | —  | —   |
| Janakkala . . . . .                         | 100   | 363                        | 334   | 129  | 29  |
| Loppi . . . . .                             | 3,916   | 998                        | 480   | 4,434  | 518   |
| Hausjärvi . . . . .                         | 4,539   | 1,036                      | 702   | 4,873  | 334   |
| Nastola . . . . .                           | 2,774   | 363                        | 96  | 3,041  | 267   |
| Hollola . . . . .                           | 12,089  | 725                        | 480   | 12,333   | 245   |
| Lampi . . . . .                             | 8,309   | 998                        | 264   | 9,043  | 734   |
| Summa                                       | 265,065   | 49,082                     | 16,411  | 297,766  | 32,671  |
| Siitä kaupungeissa . . . . .                | 187,633   | 35,567                     | 9,348   | 214,053  | 26,219  |
| „ maaseuduilla . . . . .                    | 77,252  | 13,515                     | 7,063   | 83,704   | 6,452   |

<sup>1)</sup> Tällä säästöpankilla ei ole mitään omia varoja.

Taulu II, b. Säästöpankkien omat varat, niiden tulot ja menot v. 1889.

| 1<br>Seutu.<br><i>Gouvernements et communes.</i> | 2<br>Säästöpankkien omat varat.<br><i>Propres fonds des caisses d'épargne.</i> |  |  |   |        | 6<br>Laskennan tai vähen-<br>nyksen (-) vuoden<br>kuluksena.<br><i>Accroissement ou di-<br/>minution (-).</i> |
|--|--|--|--|---|--------|---|
|  | 3<br>Tuloja.<br><i>Revettes.</i>   | 4<br>Hoitokustannuksia,<br>lähjoja y. m.<br><i>Depenses pour l'ad-<br/>ministration etc.</i> | 5<br>Vuoden lopussa.<br>Eksistanssi au 31<br>décembre. | 3<br>Vuoden alussa.<br>Eksistanssi au 1 <sup>er</sup><br>janvier. |        |   |
| <b>Wiipurin lääni.</b>                           |  |  |  |   |        |   |
| Wiipuri . . . . .                                | 452,684  | 65,065   | 17,483   | 500,266   | 47,582 |   |
| Sortavala . . . . .                              | 10,733   | 3,528  | 1,800  | 12,461  | 1,728  |   |
| Lappenranta . . . . .                            | 16,866   | 6,712  | 711  | 22,367  | 6,001  |   |
| Hamina . . . . .                                 | 59,421   | 9,767  | 9,199  | 59,989  | 568    |   |
| Kotka . . . . .                                  | 4,292  | 1,196  | 500  | 4,988   | 696    |   |
| Wirolahti . . . . .                              | 19,626   | 2,125  | 1,046  | 20,705  | 1,079  |   |
| Uusikirkko . . . . .                             | 977  | 1,586  | 800  | 1,763   | 786    |   |
| Summa  | 564,099  | 89,979   | 31,539   | 622,539   | 58,440 |   |
| Siitä kaupungeissa . . . . .                     | 543,496  | 86,268   | 29,693   | 600,071   | 56,575 |   |
| „ maaseuduilla . . . . .                         | 20,603   | 3,711  | 1,846  | 22,468  | 1,865  |   |
| <b>Mikkelin lääni.</b>                           |  |  |  |   |        |   |
| Mikkeli . . . . .                                | 23,748   | 5,301  | 1,719  | 32,330  | 3,582  |   |
| Heinola . . . . .                                | 3,728  | 264  | 522  | 3,465   | — 258  |   |
| Savonlinna . . . . .                             | 9,272  | 6,156  | 640  | 14,788  | 5,516  |   |
| Sysmä . . . . .                                  | 8,098  | 2,600  | 763  | 9,935   | 1,837  |   |
| Mäntyharju . . . . .                             | 2,312  | 463  | 200  | 2,575   | 263    |   |
| Hirvensalmi . . . . .                            | 2,935  | 393  | 10   | 3,318   | 383    |   |
| Kangasniemi . . . . .                            | 1,347  | 87   | 10   | 1,424   | 77     |   |
| Pieksämäki . . . . .                             | 1,923  | 461  | 55   | 2,329   | 406    |   |
| Joroinen . . . . .                               | 2,797  | 475  | —  | 3,272   | 475    |   |
| Kerimäki . . . . .                               | 3,308  | 871  | 286  | 3,893   | 585    |   |
| Heinävesi . . . . .                              | 913  | 144  | 58   | 999   | 86     |   |
| Rantasalmi . . . . .                             | 3,818  | 648  | 72   | 4,394   | 576    |   |
| Summa  | 69,194   | 17,863   | 4,335  | 82,722  | 13,528 |   |
| Siitä kaupungeissa . . . . .                     | 41,743   | 11,721   | 2,881  | 50,583  | 8,840  |   |
| „ maaseuduilla . . . . .                         | 27,451   | 6,142  | 1,454  | 32,139  | 4,688  |   |

Taulu II, b. Säästöpankkien omat varat, niiden tulot ja menot v. 1889.

| 1<br>S e n t u.<br><i>Gouvernements et communes.</i> | Säästöpankkien omat varat.<br><i>Propres fonds des caisses d'épargne.</i> |                                 |   |   |        | 6<br>Tasokunta tai valtiokunta<br>(—) vuoden kuluessa.<br>Accroissement ou diminution (—) b. |
|--|---|---------------------------------|---|---|--------|--|
|  | 2<br>Vuoden alussa.<br><i>Existant au 1<sup>er</sup> janvier.</i>         | 3<br>Tulot.<br><i>Revettes.</i> | 4<br>Hoitokustannukset, lahjoja y. m.<br><i>Dépenses pour l'administration etc.</i> | 5<br>Vuoden lopussa.<br><i>Existant au 31 décembre.</i> |        |  |
| <b>Kuopion lääni.</b>                                |   |                                 |   |   |        |  |
| Kuopio . . . . .                                     | 16,883  | 3,466                           | 2,326   | 18,023  | 1,140  |  |
| Joensuu . . . . .                                    | 8,665   | 591                             | 40  | 9,216   | 551    |  |
| Leppävirta . . . . .                                 | 8,061   | 1,854                           | 271   | 9,644   | 1,583  |  |
| Kiuruvesi . . . . .                                  | 723   | 801                             | 25  | 1,499   | 776    |  |
| Iisalmi . . . . .                                    | 7,955   | 2,406                           | 118   | 10,243  | 2,288  |  |
| Nilsinä . . . . .                                    | 282   | 2,314                           | 32  | 2,514   | 2,282  |  |
| Liperi . . . . .                                     | 4,805   | 280                             | 1,079   | 4,006   | — 799  |  |
| Tohmajärvi . . . . .                                 | 2,207   | 259                             | 50  | 2,416   | 209    |  |
| Pielisjärvi . . . . .                                | 680   | 45                              | 20  | 655   | 25     |  |
| Juuka . . . . .                                      | 42  | 38                              | —   | 75  | 33     |  |
| Nurmes . . . . .                                     | 2,474   | 221                             | 181   | 2,564   | 90     |  |
| Summa  | 52,677  | 12,270                          | 4,092   | 60,855  | 8,178  |  |
| Siitä kaupungeissa . . . . .                         | 25,548  | 4,057                           | 2,366   | 27,239  | 1,691  |  |
| „ maaseuduilla . . . . .                             | 27,129  | 8,213                           | 1,726   | 33,616  | 6,487  |  |
| <b>Waasan lääni.</b>                                 |   |                                 |   |   |        |  |
| Nikolainkaupunki . . . . .                           | 66,108  | 8,374                           | 2,928   | 71,554  | 5,446  |  |
| Kristiinankaupunki . . . . .                         | 39,769  | 2,564                           | 1,170   | 41,163  | 1,394  |  |
| Uusikarleby . . . . .                                | 7,075   | 1,298                           | 487   | 7,886   | 811    |  |
| Pietarsaari . . . . .                                | 31,091  | 6,223                           | 571   | 36,743  | 5,652  |  |
| Kokkola . . . . .                                    | 7,291   | 2,473                           | 600   | 9,164   | 1,873  |  |
| Jyväskylän . . . . .                                 | 41,231  | 10,520                          | 1,600   | 50,151  | 8,920  |  |
| Ilmajoki . . . . .                                   | 3,709   | 741                             | 100   | 4,350   | 641    |  |
| Vähäkyrö . . . . .                                   | 2,839   | 434                             | 100   | 3,173   | 334    |  |
| Kauhajoki . . . . .                                  | 1,942   | 176                             | 80  | 2,038   | 96     |  |
| Kokkolan maaseurakunta . . . . .                     | 3,788   | 514                             | 147   | 4,155   | 367    |  |
| Alavus . . . . .                                     | 3,089   | 428                             | 445   | 3,072   | — 17   |  |
| Wirtain pit. . . . .                                 | 431   | 169                             | —   | 600   | 169    |  |
| Siirto   | 208,363   | 33,914                          | 8,228   | 234,049   | 25,686 |  |

Taulu II, b. Säästöpankkien omat varat, niiden tulot ja menot v. 1889.

| 1<br>Seutu.<br><i>Gouvernements et communes.</i> | Säästöpankkien omat varat.<br><i>Propres fonds des caisses d'épargne.</i> |                                  |   |   |         | 6<br>Lisämyys tai vähennys (-) vuoden kuluessa.<br><i>Accroissement ou diminution (-).</i> |
|--|---|----------------------------------|---|---|---------|--|
|  | 2<br>Vuoden alussa.<br><i>Existant au 1<sup>er</sup> janvier.</i>         | 3<br>Tuloja.<br><i>Recettes.</i> | 4<br>Hoitokustannuksia, lahjoja y. m.<br><i>Dépenses pour l'administration etc.</i> | 5<br>Vuoden lopussa.<br><i>Existant au 31 décembre.</i> |         |  |
| Siirto   | 208,363   | 33,914                           | 8,228   | 234,049   | 25,686  |  |
| Urainen . . . . .                                | 1,300   | 336                              | 50  | 1,586   | 286     |  |
| Saarijärvi . . . . .                             | 15,734  | 2,593                            | 221   | 18,106  | 2,372   |  |
| Summa  | 225,397   | 36,843                           | 8,499   | 253,741   | 28,344  |  |
| Siitä kaupungeissa . . . . .                     | 192,565   | 31,452                           | 7,356   | 216,661   | 24,096  |  |
| „ maaseuduilla . . . . .                         | 32,832  | 5,391                            | 1,143   | 37,080  | 4,248   |  |
| <b>Oulun lääni.</b>                              |   |                                  |   |   |         |  |
| Oulu . . . . .                                   | 195,713   | 11,252                           | 6,613   | 200,352   | 4,639   |  |
| Raahe . . . . .                                  | 40,335  | 3,769                            | 1,022   | 43,082  | 2,747   |  |
| Kalajokki . . . . .                              | 4,693   | 1,983                            | 20  | 6,656   | 1,963   |  |
| Ranttila . . . . .                               | —   | —                                | —   | —   | —       |  |
| Pyhäjärvi . . . . .                              | 2,382   | 90                               | 84  | 2,888   | 6       |  |
| Nivala . . . . .                                 | 6,044   | 386                              | —   | 6,430   | 386     |  |
| Paltamo . . . . .                                | 8,915   | 983                              | 120   | 9,778   | 863     |  |
| Muhos . . . . .                                  | 692   | 73                               | —   | 765   | 73      |  |
| Tyrnävä . . . . .                                | —   | 2,658                            | 300   | 2,358   | 2,358   |  |
| Liminka . . . . .                                | 6,165   | 723                              | 3,055 <sup>1)</sup>   | 3,833   | — 2,332 |  |
| Haukipudas . . . . .                             | 3,168   | 360                              | 75  | 3,453   | 285     |  |
| Rovaniemi . . . . .                              | 1,916   | 950                              | 150   | 2,716   | 800     |  |
| Kemi . . . . .                                   | 6,711   | 524                              | 101   | 7,134   | 423     |  |
| Ylitornio . . . . .                              | 1,118   | 110                              | 40  | 1,188   | 70      |  |
| Summa  | 277,852   | 23,861                           | 11,580  | 290,133   | 12,281  |  |
| Siitä kaupungeissa . . . . .                     | 236,048   | 15,021                           | 7,635   | 243,434   | 7,386   |  |
| „ maaseuduilla . . . . .                         | 41,804  | 8,840                            | 3,945   | 46,699  | 4,895   |  |

<sup>1)</sup> Näihin menoihin on luettu myös ne 2,600 markkaa, jotka Tyrnävän kunta on ottanut ulos tämän kunnan oman uuden säästöpankin perustamista varten.

Taulu III, a. Kaikki säästöpankkien hoidettavat varat 1889 vuoden lopussa niiden sijoitus.

| 1<br>Seutu.<br><i>Gouvernements.</i>       | 2<br>Summa hoidettuja varoja.<br><i>Total de l'actif des caisses d'épargne.</i> |  |  | 3<br>Varojen sijoitus vuoden lopussa.<br><i>Placement de l'actif des caisses d'épargne au 31 décembre 1889.</i> |   |  |   |  |      |  | 11<br><i>Argent comptant ou déposé dans des banques etc.</i> |
|--|---|--|--|---|---|--|---|--|------|--|--|
|  | 4<br>Vuoden alussa.<br><i>Au 1<sup>er</sup> janvier.</i>                        | 5<br>Vuoden lopussa.<br><i>Au 31 décembre.</i> | 6<br>Lisäkäyns.<br><i>Accroissement pendant l'année.</i> | 7<br>Obligaatiooneja ja arvo-papereita.<br><i>Obligations et actions.</i>                                       | 8<br>Lainaa vastaan: — <i>Prêts.</i>                    |  |   |  |      |  |  |
|  |   |  |  |   | 9<br>Irtalainaa vastaan.<br><i>Contre rattachement.</i> | 10<br>Kilnitystä vastaan.<br><i>Contre hypothèques immobilières.</i> | 11<br>Takanuista vastaan.<br><i>Contre caution.</i> | 12<br>Muuta varmuutta vastaan.<br><i>Contre d'autres effets.</i> |      |  |  |
| <b>Uudenmaan lääni.</b>                    |   |  |  |   |   |  |   |  |      |  |  |
| Kaupungeissa ( <i>Villes</i> ) . . . . .   | 9,325,680   | 10,223,094                                     | 897,414  | 606,598   | 100,900   | 6,954,948  | 1,109,200   | 7,715  | 1,44 |  |  |
| Maaseuduilla ( <i>Campagne</i> ) . . . . . | 889,423   | 1,103,816                                      | 214,393  | 42,487  | —   | 357,729  | 636,803   | 20,529   | 4    |  |  |
| Summa ( <i>Total</i> ) . . . . .           | 10,215,103  | 11,326,910                                     | 1,111,807  | 649,085   | 100,900   | 7,312,677  | 1,746,003   | 28,244   | 1,48 |  |  |
| <b>Turun ja Porin lääni.</b>               |   |  |  |   |   |  |   |  |      |  |  |
| Kaupungeissa . . . . .                     | 11,715,580  | 12,973,893                                     | 1,258,313  | 279,994   | 40,977  | 10,222,603   | 1,194,124   | 88,453   | 1,14 |  |  |
| Maaseuduilla . . . . .                     | 2,366,483   | 2,897,285                                      | 530,802  | 45,577  | 25,688  | 1,088,033  | 1,491,551   | 132,510  | 11   |  |  |
| Summa . . . . .                            | 14,082,063  | 15,871,178                                     | 1,789,115  | 325,571   | 66,665  | 11,310,636   | 2,685,675   | 220,963  | 1,25 |  |  |
| <b>Hämeen lääni.</b>                       |   |  |  |   |   |  |   |  |      |  |  |
| Kaupungeissa . . . . .                     | 3,452,226   | 3,975,355                                      | 523,129  | 1,806,120   | 145,120   | 1,336,728  | 593,779   | —  | 2    |  |  |
| Maaseuduilla . . . . .                     | 792,685   | 970,716  | 178,031  | 12,343  | 1,000   | 125,871  | 749,345   | 12,556   | 2    |  |  |
| Summa . . . . .                            | 4,244,911   | 4,946,071                                      | 701,160  | 1,818,463   | 146,120   | 1,462,599  | 1,343,124   | 12,556   | 16   |  |  |
| <b>Viipurin lääni.</b>                     |   |  |  |   |   |  |   |  |      |  |  |
| Kaupungeissa . . . . .                     | 3,532,294   | 3,962,331                                      | 430,037  | 63,170  | 79,200  | 2,530,142  | 882,026   | 281,200  | 13   |  |  |
| Maaseuduilla . . . . .                     | 81,957  | 91,165   | 9,211  | —   | —   | 11,900   | 73,282  | 5,292  | —    |  |  |
| Summa . . . . .                            | 3,614,251   | 4,053,496                                      | 439,248  | 63,170  | 79,200  | 2,542,042  | 955,308   | 286,492  | 13   |  |  |
| <b>Mikkelin lääni.</b>                     |   |  |  |   |   |  |   |  |      |  |  |
| Kaupungeissa . . . . .                     | 519,689   | 633,177  | 113,488  | —   | 16,100  | 271,450  | 278,095   | 3,000  | 6    |  |  |
| Maaseuduilla . . . . .                     | 285,242   | 352,196  | 66,954   | 9,562   | —   | 163,481  | 175,373   | —  | —    |  |  |
| Summa . . . . .                            | 804,931   | 985,373  | 180,442  | 9,562   | 16,100  | 434,931  | 453,468   | 3,000  | 6    |  |  |
| <b>Kuopion lääni.</b>                      |   |  |  |   |   |  |   |  |      |  |  |
| Kaupungeissa . . . . .                     | 198,076   | 213,465  | 15,389   | 3,960   | —   | 113,600  | 71,252  | 12,000   | 1    |  |  |
| Maaseuduilla . . . . .                     | 204,994   | 250,969  | 45,975   | —   | —   | 12,500   | 227,287   | 5,045  | —    |  |  |
| Summa . . . . .                            | 403,070   | 464,434  | 61,364   | 3,960   | —   | 126,100  | 298,539   | 17,045   | 1    |  |  |

I III, a. Kaikki säästöpankkien hoidettavat varat 1889 vuoden lopussa;  
niiden sijoitus.

| 1                            | 2  |   |  | 3  |   |  |   |  |           |   | 10 |
|------------------------------|--|---|--|--|---|--|---|--|-----------|---|----|
|                              | Summa hoidettuja varoja.<br><i>Total de l'actif des caisses<br/>d'épargne.</i> |   |  | Varojen sijoitus vuoden lopussa.<br><i>Placement de l'actif des caisses d'épargne au 31<br/>décembre 1889.</i> |   |  |   |  |           |   |    |
| Seutu.<br><i>vernements.</i> | Vuoden alussa.<br><i>Au 1<sup>er</sup> janvier.</i>                            | Vuoden lopussa.<br><i>Au 31 décembre.</i> | Lisäätys.<br><i>Accroissement pendant<br/>l'année.</i> | Obligaatioonja ja avo-<br>paperilla.<br><i>Obligations et actions.</i>   | Lainaa vastaan: — <i>Prêts:</i>                         |  |   |  |           | Pöytäkirja rahaa, pankkissa<br><i>Argent comptant ou déposé<br/>dans des banques etc.</i> |    |
|                              |  |   |  |  | Irtaava panetta<br>vastaan.<br><i>Contre placement.</i> | Kilimlystä vastaan.<br><i>Contre hypothèques<br/>immobilières.</i> | Takausta vastaan.<br><i>Contre caution.</i> | Muita vartoutta<br>vastaan.<br><i>Contre d'autres sé-<br/>crets.</i> |           |   |    |
| <b>maan lääni.</b>           |  |   |  |  |   |  |   |  |           |   |    |
| eissa . . . . .              | 1,779,354  | 2,048,068                                 | 268,714  | 67,186   | —   | 788,961  | 871,086                                     | 156,205  | 164,630   |   |    |
| illa . . . . .               | 346,316  | 419,280                                   | 72,964   | —  | 1,000   | 90,443   | 289,366                                     | 6,400  | 32,071    |   |    |
| . . . . .                    | 2,125,670  | 2,467,348                                 | 341,678  | 67,186   | 1,000   | 879,404  | 1,160,452                                   | 162,605  | 196,701   |   |    |
| <b>ulun lääni.</b>           |  |   |  |  |   |  |   |  |           |   |    |
| eissa . . . . .              | 1,068,574  | 1,237,435                                 | 168,861  | 24,840   | —   | 668,266  | 491,267                                     | 16,000   | 37,062    |   |    |
| illa . . . . .               | 224,843  | 298,402                                   | 73,559   | —  | —   | 27,687   | 257,633                                     | 601  | 12,481    |   |    |
| . . . . .                    | 1,293,417  | 1,535,837                                 | 242,420  | 24,840   | —   | 695,953  | 748,900                                     | 16,601   | 49,543    |   |    |
| <b>naa. (Le pays)</b>        |  |   |  |  |   |  |   |  |           |   |    |
| eissa (Villes) . . .         | 31,591,473   | 35,266,818                                | 3,675,345  | 2,851,868  | 382,297   | 22,886,698   | 5,490,829                                   | 564,573  | 3,090,553 |   |    |
| illa (Campagne) . .          | 5,191,943  | 6,383,832                                 | 1,191,889  | 109,969  | 27,688  | 1,877,644  | 3,900,640                                   | 182,933  | 284,958   |   |    |
| Total) . . . . .             | 36,783,416   | 41,650,650                                | 4,867,234  | 2,961,837  | 409,985   | 24,764,342   | 9,391,469                                   | 747,506  | 3,375,511 |   |    |

Taulu III, b. Kaikki säästöpankkien hoidettavat varat 1889 vuoden lopussa niiden sijoitus.

| 1<br>Seutu.<br><i>Gouvernements et communes.</i> | 2<br>Summa hoidettuja varoja.<br><i>Total de l'actif des caisses d'épargne.</i> |  |   | 3<br>Varojen sijoitus vuoden lopussa.<br><i>Placement de l'actif des caisses d'épargne au 31 décembre 1889.</i> |                                      |  |   |   |                                    |
|--|---|--|---|---|--------------------------------------|--|---|---|------------------------------------|
|  | 4<br>Vuoden alussa.<br><i>Au 1<sup>er</sup> janvier.</i>                        | 5<br>Vuoden lopussa.<br><i>Au 31 décembre.</i> | 6<br>Ikkäännyksi tai vähennyksi (-).<br><i>Accroissement ou diminution (-).</i> | 7<br>Ukset.<br><i>Obligations et actions.</i>   | 8<br>Lainaa vastaan: — <i>Prêts.</i> | 9<br>Kilimlyyksi vastaan.<br><i>Contre hypothèques immobilières.</i> | 10<br>Takausta vastaan.<br><i>Contre caution.</i> | 11<br>Muuta varmuutta vastaan.<br><i>Contre d'autres sûretés.</i> | 12<br><i>dans des banques etc.</i> |
| <b>Uudenmaan lääni.</b>                          |   |  |   |   |                                      |  |   |   |                                    |
| Helsinki . . . . .                               | 5,356,743   | 5,866,492                                      | 509,749   | 490,000   | —                                    | 3,679,500  | 543,900   | —   | 1,                                 |
| Porvoo . . . . .                                 | 2,431,694   | 2,724,765                                      | 293,071   | —   | —                                    | 2,227,940  | 320,863   | —   |                                    |
| Loviisa . . . . .                                | 1,313,584   | 1,376,287                                      | 62,703  | 116,000   | 97,900                               | 911,358  | 145,005   | 7,215   |                                    |
| Tammisaari . . . . .                             | 151,205   | 173,311  | 22,106  | —   | 3,000                                | 109,550  | 46,420  | —   |                                    |
| Hankoniemi . . . . .                             | 72,454  | 82,239   | 9,785   | 598   | —                                    | 26,600   | 53,012  | 500   |                                    |
| Tenhola . . . . .                                | 15,174  | 15,274   | 100   | 4,685   | —                                    | —  | 10,193  | —   |                                    |
| Bromarvi . . . . .                               | 37,723  | 53,171   | 15,448  | —   | —                                    | 30,500   | 21,806  | —   |                                    |
| Pohja . . . . .                                  | 29,420  | 32,000   | 2,580   | —   | —                                    | 20,000   | 12,000  | —   |                                    |
| Karjalohja . . . . .                             | 36,681  | 47,583   | 10,902  | 6,500   | —                                    | 17,879   | 22,102  | —   |                                    |
| Inkoo . . . . .                                  | 17,051  | 23,669   | 6,618   | —   | —                                    | 2,000  | 17,897  | 2,000   |                                    |
| Siuntio . . . . .                                | 21,777  | 26,963   | 5,186   | 2,085   | —                                    | 5,900  | 18,575  | —   |                                    |
| Lohja . . . . .                                  | 18,535  | 19,876   | 1,341   | —   | —                                    | 2,000  | 16,771  | —   |                                    |
| Nummi . . . . .                                  | 29,567  | 46,209   | 16,642  | —   | —                                    | 9,000  | 30,146  | —   |                                    |
| Pusula . . . . .                                 | 21,737  | 37,842   | 16,105  | —   | —                                    | 3,800  | 33,324  | —   |                                    |
| Wihti . . . . .                                  | 61,304  | 81,423   | 20,119  | 5,000   | —                                    | 35,400   | 37,270  | 3,250   |                                    |
| Kirkkonummi . . . . .                            | 172,128   | 192,456  | 20,328  | 16,390  | —                                    | 98,700   | 71,860  | —   |                                    |
| Espoo . . . . .                                  | 24,288  | 26,000   | 1,712   | —   | —                                    | 15,000   | 9,000   | —   |                                    |
| Helsingin pitäjä . . . . .                       | 21,362  | 26,867   | 5,505   | —   | —                                    | 6,700  | 17,772  | —   |                                    |
| Nurmijärvi . . . . .                             | 27,986  | 33,784   | 5,798   | —   | —                                    | 8,650  | 28,298  | —   |                                    |
| Tuusula . . . . .                                | 65,461  | 81,000   | 15,539  | 1,827   | —                                    | 31,000   | 45,285  | —   |                                    |
| Mäntsälä . . . . .                               | 63,058  | 66,470   | 3,412   | 6,000   | —                                    | 22,000   | 34,070  | —   |                                    |
| Iitti . . . . .                                  | 64,492  | 89,768   | 25,276  | —   | —                                    | 22,500   | 63,175  | —   |                                    |
| Orimattila . . . . .                             | 161,679   | 203,461  | 41,782  | —   | —                                    | 26,700   | 152,259   | 15,279  |                                    |
| Summa  | 10,215,103  | 11,326,910                                     | 1,111,807   | 649,085   | 100,900                              | 7,312,677  | 1,746,003   | 28,244  | 1,                                 |
| Siitä kaupungeissa<br>(Villes) . . . . .         | 9,325,680   | 10,223,094                                     | 897,414   | 606,598   | 100,900                              | 6,954,948  | 1,109,200   | 7,715   | 1,                                 |
| ” maaseuduilla<br>(Campagne) . . . . .           | 889,423   | 1,103,816                                      | 214,393   | 42,487  | —                                    | 357,729  | 636,803   | 20,529  |                                    |

III, b. Kaikki säästöpankkien hoidettavat varat 1889 vuoden lopussa;  
niiden sijoitus.

| 1  | 2  |  |  | 4   | 8  |  |   |         |           | 10 |
|--|--|--|--|---|--|--|---|---------|-----------|----|
|  | Summa hoidettuja varoja.<br><i>Total de l'actif des caisses<br/>d'épargne.</i> |  |  |   | Varojen sijoitus vuoden lopussa.<br><i>Placement de l'actif des caisses d'épargne au 31<br/>décembre 1889.</i> |  |   |         |           |    |
| 3  | Vuoden alussa.<br><i>An 1<sup>er</sup> janvier.</i>                            | Vuoden lopussa.<br><i>An 31 décembre.</i>                    | Lisämys tai vähennys (-).<br><i>Accroissement ou diminu-<br/>tion (-).</i> | 5   | 6  | 7  |   |         | 9         |    |
|  |  |  |  |   |  | Lainaa vastaan: - <i>Prêts.</i>                                    |   |         |           |    |
| 7  | 8  | 9  | 10   | 11  | 12   | 13   | 14  | 15      | 16        |    |
| Varojen sijoitus vuoden lopussa.<br><i>Placement de l'actif des caisses d'épargne au 31<br/>décembre 1889.</i> | Obbligations et actions.<br><i>Obligations et actions.</i>                     | Irtaimia panoksia<br>vastaan.<br><i>Contre nantissement.</i> | Kiinlytyksiä vastaan.<br><i>Contre hypothèques<br/>immobilières.</i>       | Takausa<br>vastaan.<br><i>Contre caution.</i> | Takausa<br>vastaan.<br><i>Contre caution.</i>  | Muuta varmuutta<br>vastaan.<br><i>Contre d'autres<br/>sûretés.</i> | Publikasia rahaa, pankkoihin<br>y. m.<br><i>Argent comptant ou déposé<br/>dans des banques etc.</i> |         |           |    |
| <b>a Porin lääni.</b>  |  |  |  |   |  |  |   |         |           |    |
| .....  | 10,259,262   | 11,236,682   | 977,420  | 233,500                                       | 20,000   | 9,183,880  | 871,301   | —       | 928,001   |    |
| .....  | 506,471  | 660,861  | 154,390  | 34,155  | 1,000  | 476,950  | 82,135  | 6,600   | 60,021    |    |
| .....  | 630,238  | 680,426  | 50,188   | 679   | 12,000   | 329,300  | 177,087   | 81,853  | 79,507    |    |
| upunki . . . . .   | 319,609  | 395,924  | 76,315   | 11,660  | 7,977  | 232,473  | 63,601  | —       | 80,213    |    |
| kauppala . . . . .   | 455,831  | 497,221  | 41,390   | 18,500  | —  | 195,720  | 275,580   | —       | 7,421     |    |
| en ” . . . . .   | 37,271   | 48,694   | 6,423  | —   | —  | 5,200  | 34,485  | —       | 4,009     |    |
| ki (Ahv:maa)   | 164,791  | 201,088  | 36,297   | —   | —  | 97,450   | 93,883  | —       | 9,755     |    |
| salo . . . . .   | 89,497   | 116,226  | 26,729   | —   | —  | 72,700   | 39,270  | —       | 4,256     |    |
| aa . . . . .   | 34,529   | 49,992   | 15,463   | —   | —  | 26,500   | 17,273  | —       | 6,219     |    |
| b) . . . . .   | 4,765  | 5,313  | 548  | 1,147   | —  | —  | 2,880   | —       | 1,286     |    |
| .....  | 18,718   | 21,804   | 3,086  | —   | —  | 6,000  | 15,738  | —       | 66        |    |
| .....  | 73,192   | 93,337   | 20,145   | —   | —  | 36,325   | 51,280  | —       | 5,732     |    |
| järädi . . . . .   | 5,003  | 7,679  | 2,676  | —   | —  | —  | 7,500   | —       | 179       |    |
| nfjärädi . . . . .   | 63,733   | 76,061   | 12,328   | —   | —  | 6,500  | 51,622  | 12,040  | 5,899     |    |
| ty . . . . .   | 55,707   | 60,337   | 4,630  | —   | —  | 1,000  | 45,637  | 4,500   | 9,200     |    |
| .....  | 497,054  | 594,755  | 97,701   | 17,715  | 25,688   | 192,369  | 239,460   | 113,324 | 6,199     |    |
| .....  | 2,461  | 19,053   | 16,592   | —   | —  | 12,200   | 6,650   | —       | 203       |    |
| a . . . . .  | 17,530   | 30,542   | 13,012   | —   | —  | 3,000  | 25,400  | —       | 2,142     |    |
| la . . . . .   | 67,297   | 100,115  | 32,818   | —   | —  | 56,269   | 37,666  | —       | 6,180     |    |
| kiukainen . . . . .  | 142,002  | 164,580  | 22,578   | —   | —  | 95,950   | 63,115  | —       | 5,515     |    |
| .....  | 103,292  | 149,920  | 46,628   | 8,215   | —  | 54,500   | 82,900  | —       | 4,805     |    |
| ien . . . . .  | 2,000  | 2,000  | —  | —   | —  | —  | 1,570   | —       | 490       |    |
| anpää . . . . .  | 12,151   | 14,432   | 2,281  | —   | —  | —  | 13,746  | —       | 686       |    |
| io . . . . .   | 3,488  | 4,364  | 876  | —   | —  | —  | 4,008   | —       | 356       |    |
| nkyrö . . . . .  | 51,502   | 67,111   | 15,609   | —   | —  | —  | 60,174  | —       | 6,937     |    |
| u . . . . .  | 8,065  | 8,024  | — 41   | —   | —  | 700  | 6,804   | —       | 520       |    |
| .....  | 38,045   | 48,767   | 10,722   | —   | —  | 7,200  | 37,725  | —       | 3,842     |    |
| Siirto   | 13,663,504   | 15,350,308   | 1,686,804  | 825,571                                       | 66,665   | 11,092,186   | 2,408,490   | 218,317 | 1,239,079 |    |



Taulu III, b. Kaikki säästöpankkien hoidettavat varat 1889 vuoden lopus niiden sijoitus.

| 1   | 2  |   |  | 4   | 3  |   |  |         |   | 9 |
|---|--|---|--|---|--|---|--|---------|---|---|
|   | Summa hoidettuja varoja.<br><i>Total de l'actif des caisses d'épargne.</i> |   |  |   | Varojen sijoitus vuoden lopussa.<br><i>Placement de l'actif des caisses d'épargne au 31 décembre 1889.</i> |   |  |         |   |   |
| Seutu.<br><i>Gouvernements et communes.</i> | Vuoden alussa.<br><i>Au 1<sup>er</sup> janvier.</i>                        | Vuoden lopussa.<br><i>Au 31 décembre.</i> | Lisämys tai vähennys (-).<br><i>Accroissement ou diminution (-).</i> | Obligatioruokaa ja arvopapereita.<br><i>Obligations et actions.</i> | Lainaa vastaan: — <i>Prêts.</i>  |   |  |         | Muuta varmuutta vastaan.<br><i>Contre d'autres sûretés.</i> |   |
|   |  |   |  |   | Itävalta postia vastaan.<br><i>Contre mandats.</i>   | Kilpailusäästön vastaan.<br><i>Contre hypothèques immobilières.</i> | Takauksia vastaan.<br><i>Contre caution.</i> | muuta   |   |   |
| Siirto                                      | 13,663,504   | 15,350,308                                | 1,686,804  | 325,571   | 66,665   | 11,092,186  | 2,408,490                                    | 218,317 | 1,  |   |
| Kokemäki . . . . .                          | 99,952   | 117,166                                   | 17,214   | —   | —  | 28,000  | 84,940                                       | —       | —   |   |
| Huittinen . . . . .                         | 32,990   | 39,090                                    | 6,100  | —   | —  | 3,205   | 33,060                                       | 1,646   | —   |   |
| Köyliö . . . . .                            | 1,451  | 15,015                                    | 13,564   | —   | —  | —   | 14,610                                       | —       | —   |   |
| Wampula . . . . .                           | 17,216   | 26,403                                    | 9,187  | —   | —  | 5,000   | 21,403                                       | —       | —   |   |
| Loimaa-Pöytyä . . . . .                     | 266,950  | 323,196                                   | 56,246   | —   | —  | 182,245   | 123,172                                      | 1,000   | —   |   |
| Summa                                       | 14,032,063   | 15,871,178                                | 1,789,115  | 325,571   | 66,665   | 11,310,636  | 2,685,675                                    | 220,963 | 1,  |   |
| Siitä kaupungeissa                          | 11,715,580   | 12,973,893                                | 1,258,313  | 279,994   | 40,977   | 10,222,603  | 1,194,124                                    | 88,453  | 1,  |   |
| „ maaseuduilla                              | 2,366,483  | 2,897,285                                 | 530,802  | 45,577  | 25,688   | 1,088,033   | 1,491,551                                    | 132,510 | —   |   |
| <b>Hämeen lääni.</b>                        |  |   |  |   |  |   |  |         |   |   |
| Hämeenlinna . . . . .                       | 1,015,622  | 1,171,741                                 | 156,119  | 30,000  | 42,120   | 608,678   | 434,129                                      | —       | —   |   |
| Tampere:                                    |  |   |  |   |  |   |  |         |   |   |
| Kaupungin . . . . .                         | 872,440  | 1,027,008                                 | 154,568  | 6,120   | 103,000  | 728,050   | 159,650                                      | —       | —   |   |
| Finlayson & K:n                             | 1,564,164  | 1,776,606                                 | 212,442  | 1,770,000   | —  | —   | —  | —       | —   |   |
| Somero . . . . .                            | 55,638   | 74,000                                    | 18,362   | —   | —  | 4,640   | 62,537                                       | —       | —   |   |
| Tammela . . . . .                           | 75,705   | 109,671                                   | 33,966   | —   | —  | 2,500   | 95,901                                       | 2,000   | —   |   |
| Urjala . . . . .                            | 88,915   | 105,812                                   | 16,897   | —   | —  | 18,000  | 82,634                                       | —       | —   |   |
| Akkaa-Kylmäkoski . . . . .                  | 27,008   | 32,899                                    | 5,891  | —   | —  | 3,300   | 28,456                                       | —       | —   |   |
| Sääksmäki . . . . .                         | 22,030   | 25,584                                    | 3,554  | —   | —  | 14,100  | 11,450                                       | —       | —   |   |
| Pälkäne . . . . .                           | —  | 8,526                                     | 8,526  | —   | —  | —   | 3,875  | —       | —   |   |
| Lempäälä . . . . .                          | 25,968   | 29,389                                    | 3,421  | 2,860   | —  | 2,500   | 23,813                                       | —       | —   |   |
| Teisko . . . . .                            | 30,622   | 35,724                                    | 5,102  | —   | —  | —   | 31,775                                       | —       | —   |   |
| Kuru . . . . .                              | 32,637   | 35,112                                    | 2,475  | —   | —  | 4,484   | 20,068                                       | 10,556  | —   |   |
| Ruovesi . . . . .                           | 38,193   | 44,428                                    | 6,235  | —   | —  | 4,000   | 39,790                                       | —       | —   |   |
| Korpilahti . . . . .                        | 4,307  | 6,970                                     | 2,663  | —   | —  | —   | 6,742  | —       | —   |   |
| Jämsä . . . . .                             | 46,634   | 58,829                                    | 12,195   | —   | —  | 6,800   | 46,206                                       | —       | —   |   |
| Siirto                                      | 3,899,883  | 4,542,299                                 | 642,416  | 1,808,480   | 145,120  | 1,397,052   | 1,047,026                                    | 12,556  | —   |   |

**lu III, b. Kaikki säästöpankkien hoidettavat varat 1889 vuoden lopussa;  
niiden sijoitus.**

| 1  | 2  |   |  | 3  |   |  |   |  |  | 4   |  |
|--|--|---|--|--|---|--|---|--|--|---|--|
|  | Summa hoidettuja varoja.<br><i>Total de l'actif des caisses d'épargne.</i> |   |  | Varojen sijoitus vuoden lopussa.<br><i>Placement de l'actif des caisses d'épargne au 31 décembre 1889.</i> |   |  |   |  |  |   |  |
| Seutu.<br><i>Gouvernements<br/>communes.</i> | Vuoden alussa.<br><i>Au 1<sup>er</sup> janvier.</i>                        | Vuoden lopussa.<br><i>Au 31 décembre.</i> | Lisämys tai vähennys (-).<br><i>Accroissement ou dimi-<br/>nution (-).</i> | Obligations et actions.<br><i>Obligations et actions.</i>  | Obligaatiooneja ja arvo-<br>pappeita.<br><i>Obligations et actions.</i> | Lainaa vastaan: — <i>Prêts:</i>                                    |   |  |  | Puhdasta rahaa, pankkeissa<br>y. m.<br><i>Argent comptant ou déposé<br/>dans des banques etc.</i> |  |
|  |  |   |  |  |   | Kilnitystä vastaan.<br><i>Contre hypothèques<br/>immobilières.</i> | Irtainta panttia<br>vastaan.<br><i>Contre nantissement.</i> | Takausita vastaan.<br><i>Contre caution.</i> | Muita varmuutta<br>vastaan.<br><i>Contre d'autres sé-<br/>retés.</i> |   |  |
| Siirto                                       | 3,899,883  | 4,542,299                                 | 642,416  | 1,808,480  | 145,120   | 1,397,052  | 1,047,026   | 12,556                                       | 132,065  |   |  |
| .....  | 27,855   | 31,752                                    | 3,897  | —  | —   | —  | 30,671  | —  | 1,081  |   |  |
| .....  | 32,391   | 37,965                                    | 5,574  | —  | —   | 11,000   | 26,865  | —  | 100  |   |  |
| kala.....                                    | 33,617   | 44,917                                    | 11,300   | —  | —   | 5,000  | 37,431  | —  | 2,486  |   |  |
| .....  | 52,404   | 61,522                                    | 9,118  | —  | —   | 9,450  | 51,345  | —  | 727  |   |  |
| Irvi.....                                    | 67,331   | 72,394                                    | 5,063  | —  | —   | 9,600  | 61,844  | —  | 950  |   |  |
| a.....                                       | 22,325   | 29,760                                    | 7,435  | —  | —   | 5,850  | 18,777  | —  | 5,183  |   |  |
| a.....                                       | 60,713   | 72,284                                    | 11,571   | 9,483  | 1,000   | 19,547   | 35,046  | —  | 7,208  |   |  |
| i.....                                       | 48,392   | 53,178                                    | 4,786  | 500  | —   | 5,100  | 34,119  | —  | 13,459   |   |  |
| Summa  | 4,244,911  | 4,946,071                                 | 701,160  | 1,818,463  | 146,120   | 1,462,599  | 1,343,124   | 12,556                                       | 163,209  |   |  |
| kaupungeissa                                 | 3,452,226  | 3,975,355                                 | 523,129  | 1,806,120  | 145,120   | 1,336,728  | 593,779   | —  | 93,608   |   |  |
| maaseuduilla                                 | 792,685  | 970,716                                   | 178,031  | 12,343   | 1,000   | 125,871  | 749,345   | 12,556                                       | 69,601   |   |  |
| <b>purin lääni.</b>                          |  |   |  |  |   |  |   |  |  |   |  |
| iri.....                                     | 2,739,379  | 3,048,138                                 | 308,259  | 13,170   | 14,200  | 1,937,950  | 738,326   | 235,200                                      | 109,292  |   |  |
| rjala.....                                   | 107,911  | 127,872                                   | 19,961   | —  | —   | 88,000   | 35,000  | 4,000  | 872  |   |  |
| enranta...                                   | 152,797  | 191,251                                   | 38,454   | —  | —   | 114,192  | 63,700  | —  | 13,359   |   |  |
| ia.....                                      | 464,156  | 501,691                                   | 37,535   | 50,000   | 25,000  | 350,000  | 35,000  | 40,000                                       | 1,691  |   |  |
| .....  | 67,551   | 93,379                                    | 25,828   | —  | 40,000  | 40,000   | 10,000  | 2,000  | 1,379  |   |  |
| ahti.....                                    | 68,846   | 75,474                                    | 6,628  | —  | —   | —  | 70,182  | 5,292  | —  |   |  |
| irkko.....                                   | 13,111   | 15,694                                    | 2,583  | —  | —   | 11,900   | 3,100   | —  | 694  |   |  |
| Summa  | 3,614,251  | 4,053,499                                 | 439,248  | 63,170   | 79,200  | 2,542,042  | 955,308   | 286,492                                      | 127,287  |   |  |
| kaupungeissa                                 | 3,532,294  | 3,962,331                                 | 430,037  | 63,170   | 79,200  | 2,530,142  | 882,026   | 281,200                                      | 126,593  |   |  |
| maaseuduilla                                 | 81,957   | 91,168                                    | 9,211  | —  | —   | 11,900   | 73,282  | 5,292  | 694  |   |  |
| <b>tkelin lääni.</b>                         |  |   |  |  |   |  |   |  |  |   |  |
| di.....                                      | 232,929  | 273,853                                   | 40,924   | —  | —   | 150,700  | 107,900   | —  | 15,253   |   |  |
| la.....                                      | 74,438   | 117,690                                   | 43,257   | —  | —   | 58,000   | 32,300  | —  | 27,390   |   |  |
| Siirto                                       | 307,362  | 391,543                                   | 84,181   | —  | —   | 208,700  | 140,200   | —  | 42,643   |   |  |

Taulu III, b. Kaikki säästöpankkien hoidettavat varat 1889 vuoden lopussa niiden sijoitus.

| 1   | 2  |                |                                    | 4  | 8  |                                 |  |                          |   |                               |
|---|--|----------------|------------------------------------|--|--|---------------------------------|--|--------------------------|---|-------------------------------|
|   | Summa hoidettuja varoja.<br><i>Total de l'actif des caisses d'épargne.</i> |                |                                    |  | Varojen sijoitus vuoden lopussa.<br><i>Placement de l'actif des caisses d'épargne au 31 décembre 1889.</i> |                                 |  |                          |   |                               |
| S e n t u.<br><i>Gouvernements et communes.</i> | An 1 <sup>er</sup> janvier.  | Vuoden alussa. | Vuoden lopussa.<br>An 31 décembre. | Lisämyks tai vähennyks (-).<br><i>Accroissement ou diminution (-).</i> | Obligations et actions.  | Lainaa vastaan: — <i>Prêts.</i> |  |                          |   | <i>Monte des banques etc.</i> |
|   |  |                |                                    |  |  | Obligations ja arvopapereita.   | Kilnityksi vastaan.<br><i>Contre hypothèques immobilières.</i> | Irallia panittu vastaan. | Takanala vastaan.<br><i>Contre caution.</i> |                               |
| Siirto  | 307,362  | 391,543        | 84,181                             |  | —  | —                               | 208,700  | 140,200                  | —   |                               |
| Savonlinna . . . . .                            | 212,327  | 241,634        | 29,307                             |  | —  | 16,100                          | 62,750   | 137,895                  | 3,000                                       |                               |
| Sysmä . . . . .                                 | 170,411  | 204,853        | 34,442                             |  | 9,562  | —                               | 153,781  | 40,195                   | —   |                               |
| Mäntyharju . . . . .                            | 7,607  | 10,474         | 2,867                              |  | —  | —                               | —  | 9,650                    | —   |                               |
| Hirvensalmi . . . . .                           | 3,130  | 3,563          | 433                                |  | —  | —                               | —  | 3,410                    | —   |                               |
| Kangasniemi . . . . .                           | 1,857  | 1,881          | 24                                 |  | —  | —                               | —  | 1,822                    | —   |                               |
| Pieksämäki . . . . .                            | 23,733   | 35,682         | 11,949                             |  | —  | —                               | 1,000  | 34,682                   | —   |                               |
| Joroinen . . . . .                              | 27,599   | 29,445         | 1,846                              |  | —  | —                               | 8,700  | 20,208                   | —   |                               |
| Kerimäki . . . . .                              | 30,658   | 44,459         | 13,801                             |  | —  | —                               | —  | 44,400                   | —   |                               |
| Heinävesi . . . . .                             | 3,070  | 4,391          | 1,321                              |  | —  | —                               | —  | 4,074                    | —   |                               |
| Rantasalmi . . . . .                            | 17,177   | 17,448         | 271                                |  | —  | —                               | —  | 16,932                   | —   |                               |
| Summa   | 804,931  | 985,373        | 180,442                            |  | 9,562  | 16,100                          | 434,931  | 453,468                  | 3,000                                       |                               |
| Siitä kaupungeissa                              | 519,689  | 633,177        | 113,488                            |  | —  | 16,100                          | 271,450  | 278,095                  | 3,000                                       |                               |
| „ maaseuduilla                                  | 285,242  | 352,196        | 66,954                             |  | 9,562  | —                               | 163,481  | 175,373                  | —   |                               |
| <b>Kuopion lääni.</b>                           |  |                |                                    |  |  |                                 |  |                          |   |                               |
| Kuopio . . . . .                                | 149,887  | 160,723        | 10,836                             |  | 2,400  | —                               | 103,300  | 34,100                   | 12,000                                      |                               |
| Joensuu . . . . .                               | 48,189   | 52,742         | 4,553                              |  | 1,560  | —                               | 10,300   | 37,152                   | —   |                               |
| Leppävirta . . . . .                            | 90,686   | 113,653        | 23,017                             |  | —  | —                               | —  | 113,653                  | —   |                               |
| Kiuruvesi . . . . .                             | 1,024  | 1,825          | 801                                |  | —  | —                               | —  | 1,074                    | —   |                               |
| Iisalmi . . . . .                               | 79,895   | 92,705         | 12,810                             |  | —  | —                               | 8,900  | 81,246                   | —   |                               |
| Nilsia . . . . .                                | 1,354  | 8,413          | 7,059                              |  | —  | —                               | —  | 8,413                    | —   |                               |
| Liperi . . . . .                                | 7,689  | 7,630          | — 59                               |  | —  | —                               | —  | 1,250                    | 5,045                                       |                               |
| Tohmajärvi . . . . .                            | 9,016  | 9,299          | 283                                |  | —  | —                               | 3,300  | 5,800                    | —   |                               |
| Pielisjärvi . . . . .                           | 2,473  | 2,620          | 147                                |  | —  | —                               | —  | 2,464                    | —   |                               |
| Juuka . . . . .                                 | 2,388  | 3,554          | 1,171                              |  | —  | —                               | 300  | 3,152                    | —   |                               |
| Nurmes . . . . .                                | 10,524   | 11,270         | 746                                |  | —  | —                               | —  | 10,235                   | —   |                               |
| Summa   | 403,070  | 464,434        | 61,364                             |  | 3,960  | —                               | 126,100  | 298,539                  | 17,045                                      |                               |
| Siitä kaupungeissa                              | 198,076  | 213,465        | 15,389                             |  | 3,960  | —                               | 113,600  | 71,252                   | 12,000                                      |                               |
| „ maaseuduilla                                  | 204,994  | 250,969        | 45,975                             |  | —  | —                               | 12,500   | 227,287                  | 5,045                                       |                               |

■ III, b. Kaikki säästöpankkien hoidettavat varat 1889 vuoden lopussa;  
niiden sijoitus.

| 1   | 2  |   |  | 4   | 5  |   |  |   |  |   | 9       | 10 |
|---|--|---|--|---|--|---|--|---|--|---|---------|----|
|   | Summa hoidettuja varoja.<br><i>Total de l'actif des caisses d'épargne.</i> |   |  |   | Varojen sijoitus vuoden lopussa.<br><i>Placement de l'actif des caisses d'épargne au 31 décembre 1889.</i> |   |  |   |  |   |         |    |
| e u t u.<br>n e m e n t s e t<br>v a r a n t e t. | Vuoden alussa.<br><i>Au 1<sup>er</sup> janvier.</i>                        | Vuoden lopussa.<br><i>Au 31 décembre.</i> | Lisämys tai vähennys (—).<br><i>Accroissement ou diminution (—).</i> | Obligations ja arvopapereita.<br><i>Obligations et actions.</i> | Lainaa vastaan: — <i>Prêts.</i>  |   |  |   | Puhdasta rahaa, pankissa y. m.<br><i>Argent comptant ou déposé dans les banques etc.</i> |   |         |    |
|   |  |   |  |   | Itäistä panetta vastaan.<br><i>Contre placement.</i>   | Kiinteitä vastaan.<br><i>Contre hypothèques immobilières.</i> | Trakausta vastaan.<br><i>Contre caution.</i> | Muita varmuutta vastaan.<br><i>Contre d'autres sûretés.</i> |  |   |         |    |
| <b>san lään.</b>                                  |  |   |  |   |  |   |  |   |  |   |         |    |
| Asikaupunki . . . . .                             | 782,686  | 862,612                                   | 79,926   | —   | —  | 395,250   | 345,665                                      | —   | —  | — | 121,697 |    |
| Asikaupunki . . . . .                             | 169,055  | 175,612                                   | 6,557  | 18,056  | —  | 67,558  | 84,140                                       | —   | —  | — | 5,858   |    |
| Asikaupunki . . . . .                             | 53,958   | 62,302                                    | 8,344  | 500   | —  | 17,668  | 39,910                                       | —   | —  | — | 4,224   |    |
| Asikaupunki . . . . .                             | 241,671  | 268,826                                   | 27,155   | —   | —  | 176,985   | 86,844                                       | —   | —  | — | 4,997   |    |
| Asikaupunki . . . . .                             | 89,581   | 111,690                                   | 22,109   | —   | —  | 8,000   | 92,810                                       | —   | —  | — | 10,880  |    |
| Asikaupunki . . . . .                             | 442,403  | 567,026                                   | 124,623  | 48,630  | —  | 123,500   | 221,717                                      | 156,205   | —  | — | 16,974  |    |
| Asikaupunki . . . . .                             | 26,589   | 28,413                                    | 1,824  | —   | —  | —   | 26,012                                       | —   | —  | — | 2,401   |    |
| Asikaupunki . . . . .                             | 15,397   | 21,841                                    | 6,444  | —   | 1,000  | 8,150   | 11,217                                       | —   | —  | — | 1,474   |    |
| Asikaupunki . . . . .                             | 7,160  | 8,885                                     | 1,725  | —   | —  | —   | 8,887  | —   | —  | — | 48      |    |
| Asikaupunki . . . . .                             | 44,790   | 55,322                                    | 10,532   | —   | —  | 8,700   | 43,344                                       | 1,400   | —  | — | 1,878   |    |
| Asikaupunki . . . . .                             | 25,005   | 36,413                                    | 11,408   | —   | —  | 1,400   | 33,925                                       | —   | —  | — | 1,088   |    |
| Asikaupunki . . . . .                             | 3,550  | 7,314                                     | 3,764  | —   | —  | —   | 7,075  | —   | —  | — | 239     |    |
| Asikaupunki . . . . .                             | 59,936   | 73,868                                    | 13,932   | —   | —  | 4,600   | 61,460                                       | —   | —  | — | 7,808   |    |
| Asikaupunki . . . . .                             | 163,889  | 187,224                                   | 23,335   | —   | —  | 67,593  | 97,496                                       | 5,000   | —  | — | 17,135  |    |
| Summa   | 2,125,670  | 2,467,348                                 | 341,678  | 67,186  | 1,000  | 879,404   | 1,160,452                                    | 162,605   | —  | — | 196,701 |    |
| Asikaupungeissa                                   | 1,779,354  | 2,048,068                                 | 268,714  | 67,186  | —  | 788,961   | 871,086                                      | 156,205   | —  | — | 164,630 |    |
| Asikaupungeiden ulkopuolella                      | 346,316  | 419,280                                   | 72,964   | —   | 1,000  | 90,443  | 289,366                                      | 6,400   | —  | — | 32,071  |    |
| <b>un lään.</b>                                   |  |   |  |   |  |   |  |   |  |   |         |    |
| Asikaupunki . . . . .                             | 908,936  | 1,058,100                                 | 149,164  | 24,840  | —  | 597,031   | 402,718                                      | 5,000   | —  | — | 28,511  |    |
| Asikaupunki . . . . .                             | 159,638  | 179,335                                   | 19,697   | —   | —  | 71,235  | 88,549                                       | 11,000  | —  | — | 8,551   |    |
| Asikaupunki . . . . .                             | 6,110  | 11,372                                    | 5,262  | —   | —  | —   | 10,877                                       | —   | —  | — | 495     |    |
| Asikaupunki . . . . .                             | 2,048  | 1,995                                     | — 53   | —   | —  | —   | 1,995  | —   | —  | — | —       |    |
| Asikaupunki . . . . .                             | 3,434  | 3,698                                     | 264  | —   | —  | —   | 3,080  | —   | —  | — | 618     |    |
| Asikaupunki . . . . .                             | 8,523  | 11,191                                    | 2,668  | —   | —  | 1,000   | 9,989  | —   | —  | — | 202     |    |
| Asikaupunki . . . . .                             | 40,166   | 40,045                                    | — 121  | —   | —  | 1,382   | 34,247                                       | —   | —  | — | 4,416   |    |
| Asikaupunki . . . . .                             | 2,260  | 5,838                                     | 3,578  | —   | —  | 600   | 4,800  | —   | —  | — | 438     |    |
| Siirto  | 1,131,115  | 1,311,574                                 | 180,459  | 24,840  | —  | 671,248   | 556,255                                      | 16,000  | —  | — | 43,231  |    |

Taulu III, b. Kaikki säästöpankkien hoidettavat varat 1889 vuoden lopussa niiden sijoitus.

| 1<br>Seutu.<br><i>Gouvernements et communes.</i> | 2<br>Summa hoidettuja varoja.<br><i>Total de l'actif des caisses d'épargne.</i> |  |  | 3<br>Varojen sijoitus vuoden lopussa.<br><i>Placement de l'actif des caisses d'épargne au 31 décembre 1889.</i> |   |   |  |  | 9<br>Muuta varmuutta vastaan.<br><i>Contre d'autres sûretés.</i> | Arvot kaupungeissa ja maaseuduilla. |
|--|---|--|--|---|---|---|--|--|--|-------------------------------------|
|  | 4<br>Tähtämys tai vähennys (-) <i>Accroissement ou diminution (-).</i>          | 5<br>Vuoden lopussa.<br><i>As 31 décembre.</i> | 6<br>Vuoden alussa.<br><i>As 1<sup>er</sup> janvier.</i> | 7<br>Obligaatioonleija ja arvo-papereita.<br><i>Obligations et actions.</i>                                     | 8<br>Lainaa vastaan: — <i>Prêts.</i>              |   |  |  |  |                                     |
|  |   |  |  |   | 8<br>Takanauka vastaan.<br><i>Contre caution.</i> | 8<br>Kilpailu vastaan.<br><i>Contre hypothèques immobilières.</i> | 8<br>Irtainia pantteja vastaan.<br><i>Contre nantissement.</i> | 8<br>Irtainia pantteja vastaan.<br><i>Contre nantissement.</i> |  |                                     |
| Siirto   | 1,131,115   | 1,311,574                                      | 180,459  | 24,840  | —   | 671,248   | 556,255  | 16,000   |  |                                     |
| Tyrvävä . . . . .                                | —   | 6,281  | 6,281  | —   | —   | —   | 6,085  | —  |  |                                     |
| Liminka . . . . .                                | 95,874  | 97,831   | 2,457  | —   | —   | 20,680  | 75,847   | —  |  |                                     |
| Haukipudas . . . . .                             | 17,046  | 30,295   | 13,249   | —   | —   | 2,725   | 26,483   | —  |  |                                     |
| Rovaniemi . . . . .                              | 29,125  | 66,817   | 37,692   | —   | —   | —   | 65,632   | —  |  |                                     |
| Kemi . . . . .                                   | 15,426  | 17,541   | 2,115  | —   | —   | 1,300   | 14,143   | —  |  |                                     |
| Ylitornio . . . . .                              | 5,331   | 5,498  | 167  | —   | —   | —   | 4,455  | 601  |  |                                     |
| Summa  | 1,293,417   | 1,585,837                                      | 242,420  | 24,840  | —   | 695,953   | 748,900  | 16,601   |  |                                     |
| Siitä kaupungeissa                               | 1,068,574   | 1,237,435                                      | 168,861  | 24,840  | —   | 668,266   | 491,267  | 16,000   |  |                                     |
| „ maaseuduilla                                   | 224,843   | 298,402  | 73,559   | —   | —   | 27,687  | 257,633  | 601  |  |                                     |

VII. B. Postihallitusasiak.

1. Postihallitusasiain hallituksen kertomus vuodelta 1887. Helsingissä 1888.
2. Sama sama vuodelta 1888. Helsingissä 1889.
3. " " " 1889. Helsingissä 1890.
4. " " " 1890. Helsingissä 1891.
5. " " " 1891. Helsingissä 1892.

VIII. Seivain, Kuoromyökkien ja Mielivikaisten tilasto.

- (1.) Tilastollisia Tauluja Suomen Seiväistä vuodelta 1873. Helsingissä 1877.
2. Heikkojärkisiä lapsia koulu-iässä, asiantilan mukaan Maaliskuussa 1883. Helsingissä 1885.

IX. Alkisuopistojen tilasto.

- (1.) Tilastollinen osoitus Suomen alkisuopistojen tilasta ja vaikutuksesta lukuvuonna 1884—1885. Helsingissä 1886.
- (2.) Sama sama lukuvuonna 1886—1887. Helsingissä 1887.
- (3.) Sama sama lukuvuonna 1887—1888. Helsingissä 1888.
- (4.) Kertomus Suomenmaan alkisuopistolaitosten tilasta ja toiminnasta lukuvuonna 1884—1887. Helsingissä 1888.
- (5.) Tilastollinen osoitus Suomen alkisuopistojen tilasta ja vaikutuksesta lukuvuonna 1887—1888. Helsingissä 1889.
- (6.) Sama sama lukuvuonna 1888—1889. Helsingissä 1890.
- (7.) " " " 1889—1890. Helsingissä 1891.
- (8.) " " " 1890—1891. Helsingissä 1892.

X. Kansakoulun tilasto.

- |               |      |     |   |
|---------------|------|-----|---|
| (Uusi jakso.) | 1.]  | 9.  | Kansakoulut Suomessa lukuvuonna 1883—1884. Helsingissä 1885.  |
|               | 2.]  | 10. | Tilastollinen katsaus Suomen kansakoululaitukseen lukuvuonna 1884—1885. Helsingissä 1886.                               |
|               | 3.]  | 11. | Sama sama lukuvuonna 1886—1887. Helsingissä 1887.   |
|               | 4.]  | 12. | Tilastollinen katsaus lastenopetuksessa Suomen evankelis-lutherilaisissa seurakunnissa vuodelta 1886. Helsingissä 1886. |
|               | 5.]  | 13. | Tilastollinen katsaus Suomen kansakoululaitukseen lukuvuonna 1886—1887. Helsingissä 1889.                               |
|               | 6.]  | 14. | Sama sama lukuvuonna 1887—1888. Helsingissä 1889.   |
|               | 7.]  | 15. | " " " 1889—1890. Helsingissä 1891.  |
|               | 8.]  | 16. | " " " 1890—1891. Helsingissä 1892.  |
|               | 9.]  | 17. | " " " 1891—1892. Helsingissä 1893.  |
|               | 10.] |     |   |
|               | 11.] |     |   |
|               | 12.] |     |   |
|               | 13.] |     |   |
|               | 14.] |     |   |
|               | 15.] |     |   |
|               | 16.] |     |   |

XII. Vankienhoito.

- |               |     |    |  |
|---------------|-----|----|--|
| (Uusi jakso.) | 1.] | 5. | Vankienhoitoalaitosten kertomus vuodelta 1884. Helsingissä 1886. |
|               | 2.] | 4. | Sama sama vuodelta 1885. Helsingissä 1887.                       |
|               | 3.] | 5. | " " " 1886. Helsingissä 1888.                                    |
|               | 4.] | 6. | " " " 1887. Helsingissä 1889.                                    |
|               | 5.] | 7. | " " " 1888. Helsingissä 1890.                                    |
|               | 6.] | 8. | " " " 1889. Helsingissä 1891.                                    |
|               | 7.] | 9. | " " " 1890. Helsingissä 1892.                                    |
|               | 8.] |    |  |
|               | 9.] |    |  |

XIII. Postitilasto.

- |             |    |  |
|-------------|----|--|
| Uusi jakso. | 3. | Postihallituksen kertomus vuodelta 1887. Helsingissä 1889. |
|             | 4. | Sama sama vuodelta 1888. Helsingissä 1890.                 |
|             | 5. | " " " 1889. Helsingissä 1891.                              |
|             | 6. | " " " 1890. Helsingissä 1892.                              |

XIV. Maanmittaus ja Vekustalaitos.

- (1.) Maanmittaus-ylihallituksen kertomus vuodelta 1885. Helsingissä 1887.
2. Sama sama vuodelta 1887. Helsingissä 1889.
3. " " " 1888. Helsingissä 1890.
4. " " " 1889. Helsingissä 1891.
5. " " " 1890. Helsingissä 1892.

XV. Luotsi- ja Majakkalaitos.

- |             |    |  |
|-------------|----|--|
| Uusi jakso. | 1. | Luotsi- ja Majakkalaitoksen Ylihallituksen kertomus vuodelta 1887. Helsingissä 1887. |
|             | 2. | Sama sama vuodelta 1886. Helsingissä 1888.   |
|             | 3. | " " " 1887. Helsingissä 1888.  |
|             | 4. | " " " 1888. Helsingissä 1889.  |
|             | 5. | " " " 1889. Helsingissä 1891.  |
|             | 6. | " " " 1890. Helsingissä 1892.  |



SUOMENMAAN VIRALLINEN TILASTO.

ε 3

VII.  
A.  
**SÄÄSTÖPANKKI-TILASTO.**

---

4.

**Katsaus** Suomen säästöpankkeihin, niiden kehitykseen  
ja tilaan

vuosina 1886—1890.

Aperçu des caisses d'épargne de Finlande, leur  
développement et leur situation

en 1886—1890.

---

HELSINGISSÄ. 1897.



# „Suomenmaan Virallista Tilastoa“

on seuraavat vihkot tähän asti julkaistu:

## I. Kauppa ja merenkulku.

- 2—10. Suomen ulkomainen kauppa ja merenkulku vuosina 1866—70, 1871—75, 1876—78, 1879—80, 1881—82, 1883—84, 1885—86, 1887—88, 1889—90. Helsingissä 1872—93.
- 11—15. Suomen kauppa ja laivaliike Venäjän ja ulkovaltojen kanssa sekä tullilaitoksen ylläpito vuosina 1891—95. Helsingissä 1892—96.

## II. Suomen taloudellinen tila.

1. Yhteenveto Kuvernöörin viisivuotis-kertomuksista vuosilta 1861—65. Helsingissä 1868.
- 2—6. Suomen Taloudellinen tila vuosina 1866—70, 1871—75, 1876—80, 1881—85, 1886—90. Helsingissä 1875—94.

## III. Maanviljelys-tilastoa.

1. Aineita Suomen maanviljelys-tilastoon. Helsingissä 1869.
2. Maanviljelytiedustus Uudenmaan läänissä v. 1876. Helsingissä 1879.

## IV. Varallisuuden suhteita.

- 1—4. Suomenmaan suostuntavero vuosina 1865, 1871, 1877, 1881. Helsingissä 1869—85.

## VI. Väkiluvun-tilastoa.

1. Suomen väestö Joulukuun 31 p. 1865. Helsingissä 1870.
2. Syntyneet, Vihityt ja Kuolleet vuosina 1865—68 ynnä katsaus väkiluvunmuutoksiin vuodesta 1812 alkaen. Helsingissä 1871.
3. Väenlasku Maaliskuussa 1870 Helsingin, Turun, Wiipurin ja Oulun kaupungeissa. Helsingissä 1874.
4. Väkiluvunmuutokset vuosina 1869—74. Helsingissä 1876.
5. Suomen väkiluku 31 p. Joulukuuta 1875 sekä väkiluvunmuutokset vuosina 1875—77. Helsingissä 1880.
- 6—7. Väkiluvunmuutokset vuosina 1878—79. Helsingissä 1881—82.
8. Väenlasku Helsingissä 1 p. Lokakuuta 1880. Helsingissä 1882.
9. Suomen väkiluku 31 p. Joulukuuta 1880. Toinen vihko. Helsingissä 1882.
10. Väkiluvunmuutokset vuosina 1880—81. Helsingissä 1884.
11. Suomen väkiluku 31 p. Joulukuuta 1880. Toinen vihko. Helsingissä 1885.
12. Väkiluvunmuutokset vuosina 1882—83. Helsingissä 1885.
- 13—18. " " " " 1884—89. Helsingissä 1886—91.
19. " " " " vuonna 1890 ynnä jalkikatsaus vuosikymmeneen 1881—90. Helsingissä 1893.
20. Väenlasku Helsingin, Turun, Tampereen, Wiipurin, Oulun ja Porin kaupungeissa 1 p. Joulukuuta 1890. Ensimmäinen vihko. Helsingissä 1892—93.
21. Väkiluvunmuutokset vuonna 1891. Helsingissä 1893.
22. Suomen väkiluku 31 p:nä Joulukuuta 1890. Helsingissä 1894.
23. Väkiluvunmuutokset vuonna 1892. Helsingissä 1894.
24. Väenlasku Helsingin, Turun, Tampereen, Wiipurin, Oulun ja Porin kaupungeissa 1 p. Joulukuuta 1890. Toinen vihko. Helsingissä 1895.
25. Väkiluvunmuutokset vuonna 1893. Helsingissä 1895.
26. " " " " 1894. " " 1896.

## VII. A. Säästöpankit.

- 1—2. Suomen säästöpankit vuosina 1870—72, 1881—85. Helsingissä 1874—88.
3. " " " " vuonna 1889. Helsingissä 1893.

SUOMENMAAN VIRALLINEN TILASTO.

VII.

# SÄÄSTÖPANKKI-TILASTO.

4.

**Katsaus Suomen säästöpankkeihin, niiden kehitykseen  
ja tilaan**

vuosina 1886—1890.


Aperçu des caisses d'épargne de Finlande, leur  
développement et leur situation

en 1886—1890.

HELSINGISSÄ,  
SUOMAL. KIRJALL. SEURAN KIRJAPAINON OSAKEYHTIÖ,

1897.

AKK



11

.

## Sisälllys.

|  | Siv. |
|--|------|
| <b>Teksti (sivv. 1—37).</b>  |      |
| 1. Säästöpankkein järjestystapa . . .  | 1.   |
| 2. Säästöpankkein lukumäärä ja suuruus . . .   | 3.   |
| 3. Säästöpankiain lukumäärä . . .  | 6.   |
| 4. Säästöpankiain saamiset . . .   | 11.  |
| 5. Säästöpankiain talletukset (säästöpankkikirjat) . . .   | 13.  |
| 6. Säästöpanot ja ulosotot . . .   | 20.  |
| 7. Säästöpankkein rahaliike ja varat . . .   | 26.  |
| 8. Säästöpankkein omat varat . . .   | 31.  |
| 9. Säästöpankkein hoidettavain pääomain sijottaminen . . .   | 33.  |
| <b>Tauluja (sivv. 1—151).</b>  |      |
| I. Säästöpankkein järjestys asiantilan mukaan 31 p. jouluk. 1890 . . .   | 1.   |
| II. Säästöpankiain (säästöpankkikirjain) lukumäärä 31 p. jouluk. vuosina 1870—1890   |      |
| a) yleinen katsaus . . .   | 10.  |
| b) kukin säästöpankki erikseen . . .   | 14.  |
| III. Säästöpankiain saatavat 31 p. jouluk. vuosina 1830—1890   |      |
| a) yleinen katsaus . . .   | 26.  |
| b) kukin säästöpankki erikseen . . .   | 30.  |
| IV. Säästöpankiain saamiset jaettuina määrin suuruuden mukaan 31 p. jouluk. 1890   |      |
| a) yleinen katsaus . . .   | 40.  |
| b) kukin säästöpankki erikseen . . .   | 42.  |
| V, a. Säästöpankkikirjat, talletusmäärän mukaan jaettuina 31 p. jouluk. 1890; yleinen katsaus . . .  | 48.  |
| V, b. Lisäksi tulleet ja kuoletetut säästöpankkikirjat v. 1890; palvelus- ja työväen säästöpankkikirjat; säästöpankkikirjat, talletusmäärän mukaan jaettuina 31 p. jouluk. 1890; kukin säästöpankki erikseen . . . | 50.  |
| VI. Erisuuruiset säästöpanot vuosina 1886—1890   |      |
| a) yleinen katsaus . . .   | 62.  |
| b—c) kukin säästöpankki erikseen . . .   | 66.  |
| VII. Erisuuruiset ulosotot vuosina 1886—1890   |      |
| a) yleinen katsaus . . .   | 90.  |
| b—c) kukin säästöpankki erikseen . . .   | 94.  |

## Table des matières.

|  | Page. |
|--|-------|
| <b>Texte (pages 1—37).</b>   |       |
| 1. Organisation des caisses d'épargne . . .  | 1.    |
| 2. Nombre et importance des caisses d'épargne . . .  | 3.    |
| 3. Déposants . . .   | 6.    |
| 4. Crédit des déposants . . .  | 11.   |
| 5. Dépôts des déposants ou livrets de caisse d'épargne . . .   | 13.   |
| 6. Versements et remboursements . . .  | 20.   |
| 7. Recettes et dépenses des caisses d'épargne . . .  | 26.   |
| 8. Fonds sociaux des caisses d'épargne . . .   | 31.   |
| 9. Placement de l'actif des caisses d'épargne . . .  | 33.   |
| <b>Tableaux (pages 1—151).</b>   |       |
| I. Organisation des caisses d'épargne en 1890 . . .  | 1.    |
| II. Nombre des livrets existant au 31 déc. des années 1870—1890  |       |
| a) aperçu général . . .  | 10.   |
| b) spécification par caisse d'épargne . . .  | 14.   |
| III. Crédit des déposants à la fin des années 1830—1890  |       |
| a) aperçu général . . .  | 26.   |
| b) spécification par caisse d'épargne . . .  | 30.   |
| IV. Crédits des déposants, répartis d'après le montant des dépôts au 31 déc. 1890  |       |
| a) aperçu général . . .  | 40.   |
| b) spécification par caisse d'épargne . . .  | 42.   |
| V, a. Nombre des livrets répartis par leur montant; aperçu général . . .   | 48.   |
| V, b. Livrets ouverts et soldés en 1890; nombre des livrets appartenant à la classe ouvrière; livrets classifiés d'après leur importance au 31 déc. 1890; spécification par caisse d'épargne . . . | 50.   |
| VI. Nombre des versements, aussi classifiés d'après leur montant en 1886—1890  |       |
| a) aperçu général . . .  | 62.   |
| b—c) spécification par caisse d'épargne . . .  | 66.   |
| VII. Nombre des remboursements aussi classifiés d'après leur montant 1886—1890   |       |
| a) aperçu général . . .  | 90.   |
| b—c) spécification par caisse d'épargne . . .  | 94.   |

|   | Siv. |  | Page. |
|---|------|--|-------|
| VIII. Säästöpankkein liike v. 1890 sekä niiden varat 31 p. jouluk. 1890 |      | VIII. Recettes et dépenses des caisses d'épargne en 1890 et leur actif au 31 déc. 1890 |       |
| a) yleinen katsaus . . . . .  | 118. | a) aperçu général . . . . .  | 118.  |
| b) kukin säästöpankki erikseen . . . . .                                | 122. | b) spécification par caisse d'épargne . . . . .  | 122.  |
| IX. Säästöpankkein hoidettavain varojen sijoitus 31 p. jouluk. 1890     |      | IX. Placement de l'actif des caisses d'épargne au 31 déc. 1890                         |       |
| a) yleinen katsaus . . . . .  | 136. | a) aperçu général . . . . .  | 136.  |
| b) kukin säästöpankki erikseen . . . . .                                | 140. | b) spécification par caisse d'épargne . . . . .  | 140.  |

## O i k a s u j a .

### Tauluihin:

|                     |  |
|---------------------|--|
| Siv. 15, säreke 22, | rivi 13, seisoo 188, pitää olla 169.   |
| " 21, "             | " rivi 24 ja 26 seisoo 22,189 ja 3,676, pitää olla 22,170 ja 3,657.  |
| " " "               | " rivi 3, seisoo 420, pitää olla 503.  |
| " " "               | " rivit 8 ja 9 seisoo 6,832 ja 6,684, pitää olla 6,915 ja 6,767.   |
| " " "               | " rivi 17 seisoo 9, pitää olla 6.  |
| " " "               | " rivit 23 ja 25 seisoo 3,021 ja 1,443, pitää olla 3,018 ja 1,440.   |
| " 23, "             | " rivi 16, seisoo 284, pitää olla 285.   |
| " " "               | " 20, " 1,160, " 1,167.  |
| " " "               | " rivit 30 ja 31 seisoo 5,588 ja 4,435, pitää olla 5,596 ja 4,443.   |
| " 80, "             | " 1. rivit 13-18 seisoo Kisko, Kiikala, Marttila, Eura-Kiukainen, Lappi, Noormarkku, pitää olla Perniö, Kisko, Kiikala, Marttila, Eura-Kiukainen, Lappi. |
| " 147, "            | " 9, rivi 3 seisoo 724, pitää olla 725.  |
| " " "               | " 13, " " " 104,441, pitää olla 104,442.   |
| " " "               | " 9, rivit 6 ja 7 seisoo 95,616 ja 94,970, pitää olla 95,617 ja 94,971.  |
| " " "               | " 13, " " " 4,319,161 ja 4,223,077 pitää olla 4,319,162 ja 4,223,078.  |
| " " "               | " 12, rivit 17 ja 23 on 100 poispyyhittävä.  |
| " " "               | " rivi 21 seisoo 3,924, pitää olla 3,824.  |
| " 149, "            | " " 12 on 103 pantava sisään.  |
| " " "               | " 13, " " seisoo 177,511, pitää olla 177,614.  |
| " " "               | " 12, rivit 25 ja 26 seisoo 193,681, pitää olla 193,784.   |
| " " "               | " 13, " " " 2,780,116 ja 2,274,894, pitää olla 2,780,219 ja 2,274,997.   |

## I. Säästöpankkein järjestystapa <sup>1)</sup>.

Maan säästöpankkein järjestystavan suhteen voidaan pääasiassa viitata siihen esitykseen, joka tästä oli otettu 1885 vuoden säästöpankkiedustuksen tilintekoon, Säästöpankkitalasto, 2.

Erityisiä yksityistietoja, valaisten montako kertaa säästöpankkia on auki pidetty, millä tavalla säästöpankit v. 1890 ovat järjestäneet toimintansa luvallisesti pienimpään ja isoimpain talletusten määrän suhteen, millä ehdoilla säästöpankki on korkoa maksanut, kuinka suuri talletus- ja lainauskorko on ollut, y. m., annetaan kustakin säästöpankista tähän liitetyn taulujakson taulussa n:o 1. Nämä tiedonannot, jotka käsittävät oloja vuoden lopulla, osottavat, että useimmat, eli 23, kaupunkein säästöpankeista vastaanottivat talletuksia kaikilta ilman poikkeuksetta. 5 vastaanottivat talletuksia kaupungin ja lähimpään naapuripitäjäin asukkailta ja 2:ssa talletukset olivat rajotetut ainoastaan kaupungin omiin asujaimiin. Toinen näistä viimeainituista, nimittäin Finlayson ja Kumpp:n tehdasten säästöpankki Tampereella, oli oikeastaan perustettu yksinomaan tehdasväkeä varten sekä myös järjestetty kokonaan yksityisen säästökassan tapaan, jonka tähden se, samaten kuin maaseudulla Daalinruukin tehdassäästöpankki (Dragsfjärdin), ei ole luettava yleisten säästöpankkein joukkoon, vaikka ne tähän ovat otetut mukaan. Mitä maaseudun säästöpankkeihin tulee, tiedonannot osottavat, että talletuksia vastaanotettiin seuraavaan määrään säästöpankkeja:

|  | 1890 |
|--|------|
| a) yksistään oman kunnan jäseniltä . . . . .     | 46   |
| b) isomman, rajotetun alan asujaimilta . . . . . | 4    |
| c) kaikilta ilman poikkeuksetta . . . . .        | 56   |

Huomattavaa on, että 1885 vuoden jälkeen, jolloin viimeinen säästöpankkiedustus tehtiin, aina 1890 vuoden loppuun 18 säästöpankkia on perustettu lisää

<sup>1)</sup> Tämän vihkon säästöpankkitalastosta on alkuaan tehnyt toht. Aug. J. Hjelt, joka kuitenkin ei ehtinyt ennen eroaan Tilastollisesta Päätoimistosta toiseen virkaan lopullisesti painattaa teosta. Jotkut sittemmin tehdyt muutokset sekä tauluihin että tekstiin ovat hiukan viivyttäneet teoksen välitöntä ilmestymistä.

maaseudulla <sup>1)</sup>, ja 4 lakkautettu. Usista kuului ainoastaan 5 ryhmään *a*). 1 ryhmään *b*), mutta 12 ryhmään *c*).

Pienimmän luvallisen talletusmäärän suhteen säästöpankit jakautuivat seuraavasti:

**Säästöpankkeja, joissa vähin talletusmäärä oli <sup>2)</sup>**

|                             |    |               |
|-----------------------------|----|---------------|
| 10 p:ää . . . . .           | 1  | säästöpankki  |
| 20 ” . . . . .              | 2  | säästöpankkia |
| 25 ” . . . . .              | 3  | ”             |
| 40 ” . . . . .              | 5  | ”             |
| 50 ” . . . . .              | 37 | ”             |
| 1 markka . . . . .          | 78 | ”             |
| 2 markkaa . . . . .         | 1  | ”             |
| 5 ” . . . . .               | 1  | ”             |
| määräämätön summa . . . . . | 8  | ”             |

Yhteensä 136

Pienin talletusmäärä, josta säästöpankki maksoi korkoa, oli allamainituissa säästöpankeissa seuraava:

|                               |    |               |
|-------------------------------|----|---------------|
| 40 penniä . . . . .           | 1  | säästöpankki  |
| 50 ” . . . . .                | 6  | säästöpankkia |
| 1 markka . . . . .            | 92 | ”             |
| 2 markkaa . . . . .           | 3  | ”             |
| 3 ” . . . . .                 | 7  | ”             |
| 4 ” . . . . .                 | 6  | ”             |
| 5 ” . . . . .                 | 13 | ”             |
| mainitsematon summa . . . . . | 8  | ”             |

Yhteensä 136

Kun vertaamalla tarkastetaan säästöpankkein sääntöjä ja saatuja tietoja säästöpankkein toiminnasta, havaitaan sentään, että tämä muutamissa suhteissa itse asiassa on muodostunut vapaammaksi, kuin sääntöjen sisältö oikeastaan olisi myöntänyt. Säästöpankkein johtokunnat ovat tässä nähtävästi toimineet mukavuussyistä ja käytännöllisesti saadun kokemuksen nojalla siitä, mikä paraiten edistäisi niiden palvelemaa tarkotusta, ja on niillä myös ollut oikeutta sellaiseen vapaampaan toimintatapaan sen ohjeitten määräyksen perusteella, jonka mukaan saavat asianhaarojen vaatiessa poiketa ohjetten ankarasta noudattamisesta.

<sup>1)</sup> Näistä oli kuitenkin 3 toimesta jo 1885, vaikkei niitä otettu tarkastukseen.

<sup>2)</sup> Sittetekun talletus näitten sääntöjen pohjalla kerran oli tehty, saattoi seuraava talletus monessa säästöpankissa olla melkoisesti pienempi kuin vahvistettu vähin talletuksen määrä.

## II. Säästöpankkein lukumäärä ja suuruus.

Maamme säästöpankkilaitos on olemassa vuodesta 1823, jolloin Turun säästöpankki avattiin. Sitten seurasi v. 1826 Helsingin säästöpankin avaus. V. 1838 perustettiin maan kolmas säästöpankki: Finlayson ja Kumpp:n Tamperella. Ensimmäinen maaseudun säästöpankki syntyi v. 1847 Tenholassa, toinen v. 1849 Hollolassa. Säästöpankkeja on sittemmin syntynyt yhä taajemmin, etenki 1860 luvun suurten katovuosien jälkeen. Säästöpankkein lukumäärän kasvu eri aikoina selvenee alla-olevista numeroista.

### Säästöpankkeja astui voimaan

*Caisses d'épargne sont ouvertes*

|                      | kaupungeissa.<br><i>dans les villes.</i> | maaseudulla.<br><i>dans la campagne.</i> | Yhteensä.<br><i>Total.</i> |
|----------------------|--|--|----------------------------|
| Ennen 1826 . . . . . | 1  | —  | 1                          |
| 1826—1830 . . . . .  | 1  | —  | 1                          |
| 1831—1835 . . . . .  | —  | —  | —                          |
| 1836—1840 . . . . .  | 1  | —  | 1                          |
| 1841—1845 . . . . .  | 3  | —  | 3                          |
| 1846—1850 . . . . .  | 6  | 2  | 8                          |
| 1851—1855 . . . . .  | 6  | —  | 6                          |
| 1856—1860 . . . . .  | 4  | 6  | 10                         |
| 1861—1865 . . . . .  | 1  | 3  | 4                          |
| 1866—1870 . . . . .  | 1 <sup>1)</sup>                          | 10                                       | 10                         |
| 1871—1875 . . . . .  | 4  | 27                                       | 31                         |
| 1876—1880 . . . . .  | 2  | 37                                       | 39                         |
| 1881—1885 . . . . .  | 3  | 11                                       | 14                         |
| 1886—1890 . . . . .  | —  | 16                                       | 16                         |
|                      | <b>Yhteensä 32</b>                       | <b>112</b>                               | <b>144</b>                 |

Näistä säästöpankeista oli 1890 vuoden lopussa ainoastaan 136 olemassa. Vuosina 1868—1889 oli nimittäin 8 säästöpankkia osaksi petollisen hoidon johdosta (säästöpankit Porissa 1846—1874 ja Kuopiossa 1849—1868), osaksi liikkeen puutteesta (säästöpankit Närpiössä 1857—1869, Pohjalla 1873—1889, Somernie-

<sup>1)</sup> Tähän voisi myös lukea Joensuun säästöpankin, joka jo aikaisemmin on ollut toimessa, mutta joka uudesta perustettiin 1868.



mellä 1875—1886, Kullassa [1879—1882?], Kihtelysvaaralla 1880—1886 sekä Noormarkussa 1886—1888) lakkauttanut toimensa.

16:sta vuosina 1886—1890 avatusta säästöpankista, kaikki maaseudulla, oli perustettu: Turun ja Porin lääniin 6, Hämeen lääniin 1, Mikkelin lääniin 1, Kuopion lääniin 2, Vaasan lääniin 1 ja Oulun lääniin 5.

1890 vuoden lopulla löytyi siis 30 kaupungin- ja 106 maaseudun säästöpankkia. Alla-olevasta taulusta näkyy, montako niitä tuli kunki läänin osalle ja montako asukasta kussakin läänissä vastasi yhtä säästöpankkia.

### Säästöpankit Suomessa 31 p. jouluk. 1890.

Les caisses d'épargne en Finlande au 31 déc. 1890.

| Läinit.<br><i>Gouvernements.</i> | Kaupun-<br>geissa.<br><i>Villes.</i> | Maaseudulla.<br><i>Campagne.</i> | Yhteensä.<br><i>Total.</i> | Asukasta säästö-<br>pankin osalle.<br><i>Habitants par<br/>caisse d'épargne.</i> |
|----------------------------------|--------------------------------------|----------------------------------|----------------------------|--|
| Uudenmaan lääni . .              | 5                                    | 17                               | 22                         | 10,884   |
| Turun ja Porin " . .             | 4                                    | 28                               | 32                         | 12,359   |
| Hämeen " . .                     | 3                                    | 20                               | 23                         | 11,211   |
| Wiipurin " . .                   | 5                                    | 2                                | 7                          | 50,229   |
| Mikkelin " . .                   | 3                                    | 9                                | 12                         | 15,077   |
| Kuopion " . .                    | 2                                    | 9                                | 11                         | 26,423   |
| Waasan " . .                     | 6                                    | 8                                | 14                         | 29,799   |
| Oulun " . .                      | 2                                    | 13                               | 15                         | 16,466   |
| <b>Koko maassa</b>               | <b>30</b>                            | <b>106</b>                       | <b>136</b>                 | <b>17,501</b>  |

Säästöpankkein jakauminen eri läänien osalle oli, kuten näkyy, v. 1890 sangen epätasainen ja tämä koskee etupäässä maaseutua. Alimmalla kannalla tässä suhteessa on Wiipurin lääni, jonka 320,340 hengen suuruista maalaisväestöä kohti tuli vain 2 maaseudun säästöpankkia. Väkirikkaimmalla läänilläämme, Waasan läänillä, jonka maalaisväestö oli 395,229 henkeä, oli ainoastaan 8 säästöpankkia, kun sitä vastoin pohjoisin lääni kysymyksessä olevain 5 vuoden aikana on nähnyt säästöpankkeinsa maaseudulla karttuvan 8:sta 13:een. Edullisimmat numerot ovat Uudenmaan läänin näytettävänä, vaikka sen säästöpankkein lukumäärä v. 1889 väheni yhdellä Pohjan säästöpankin lakkauttamisen kautta.

Liikkeen laajuuden ja arvon puolesta säästöpankit tietysti osottavat mitä suurimpia eroavaisuuksia. Keskimäärin kultakin säästöpankilta oli tallettajain saamiset lopulla vuosia

|                                |                     |                     |
|--------------------------------|---------------------|---------------------|
|                                | 1890.               | 1885.               |
| kaupunkein säästöpankeissa     | 1,143,000 mkaa.     | 690,674 mkaa.       |
| maaseudun                    ” | 66,433            ” | 34,115            ” |

Säästöpankkein pääomakeräys ja pääomasuuruus sekä niitä vastaava vaikutusvalta on siten, sen mukaan mitä nämä yleiset numeroluvut kultaki säästöpankilta osottavat, noina viitenä vuonna 1886—1890 kasvanut melkein kaksinkertaiseksi, sekä kaupunkein että maaseudun säästöpankeissa.

Nuo samat luvut saattavat tietysti ilmaista ainoastaan likimääräisen suuruussuhteen kaupunkein ja maaseudun säästöpankkein kesken. Todellinen ilmaus useimpien näitten säästöpankkein laajuudesta ne eivät ole. Se näkyy seuraavasta taulusta.

**Säästöpankit, jaetut hoidettuun varain määrän mukaan  
1890 vuoden lopussa.**

*Les caisses d'épargne à la fin de l'année 1890, classifiées d'après leur actif.*

| Hoidettuun varain määrä.<br><i>Total de l'actif.</i> | Säästöpankkein lukumäärä.       |                                  |                            |
|--|---------------------------------|----------------------------------|----------------------------|
|  | Kaupungeissa.<br><i>Villes.</i> | Maaseudulla.<br><i>Campagne.</i> | Yhteensä.<br><i>Total.</i> |
| Aina ( <i>Jusqu'à</i> ) 10,000 mkaan . . . . .       | —                               | 14                               | 14                         |
| 10,001—50,000 mkaa . . . . .                         | —                               | 45                               | 45                         |
| 50,001—100,000 mkaa . . . . .                        | 3                               | 25                               | 28                         |
| 100,001—250,000 mkaa. . . . .                        | 9                               | 17                               | 26                         |
| 250,001—500,000 mkaa. . . . .                        | 4                               | 3                                | 7                          |
| 500,001—1,000,000 mkaa . . . . .                     | 5                               | 2                                | 7                          |
| Yli ( <i>Au-dessus de</i> ) 1,000,000 mkaa . . .     | 9                               | —                                | 9                          |

V. 1885 kuului alimpaan säästöpankkiryhmään 23 ja ylimpään 5 säästöpankkia. Säästöpankkien yhä kasvava pääomasuuruus on siten vuosina 1886—1890 etupäässä lykännyt ne jakautuviksi vastamainittuihin eri ryhmiin. Samalla kun Turun, Helsingin, Porvoon ja Wiipurin isot säästöpankit, joiden talletetut pääomat v. 1890 tekivät 10,6, 5,5, 2,7 ja 2,7 miljoonaa, suuresti kohoavat maamme säästöpankkein yleensä saavuttaman laajuuden yli, löytyi samaan aikaan muutamia säästöpankkeja, jotka vastaisessa suunnassa edustivat äärimäisyyttä. Niinpä 1890 vuoden lopulla Hirvensalmen säästöpankin tallettajain luku oli 9 ja talletusmäärä 636 markkaa, Kangasniemen säästöpankin tallettajain luku 6 ja talletusmäärä 576 markkaa, ja Kiuruveden säästöpankin tallettajain luku 13 ja talletusmäärä 346 markkaa.

### III. Säästöönpaniain lukumäärä.

1890 vuoden lopussa oli maan kaikkein säästöönpaniain lukumäärä 76,984, joista kaupungeissa 57,305 ja maaseudulla 19,679, eli 74,4 ja 25,6 %. Vuodesta 1870 lähtien, aikaisin vuosi, jolta tässä suhteessa on tiedonantoja, on joka vuoden lopulla niiden lukumäärä noussut seuraaviin numeroihin.

#### Säästöönpaniain luku 31 p. jouluk. allamainittuina vuosina.

Nombre des livrets existant au 31 déc. des années sous-cites.

|      | Kaupungeissa.<br><i>Villes.</i> | Lisäys %:na<br>1890 vuoden<br>määrästä.<br><i>Augment. en<br/>% du nombre<br/>l'année 1890.</i> | Maaseudulla.<br><i>Campagne.</i> | Lisäys %:na<br>1890 vuoden<br>määrästä.<br><i>Augment. en<br/>% du nombre<br/>l'année 1890.</i> | Yhtensä.<br><i>Total.</i> | Lisäys %:na<br>1890 vuoden<br>määrästä.<br><i>Augment. en<br/>% du nombre<br/>l'année 1890.</i> |
|------|---------------------------------|---|----------------------------------|---|---------------------------|---|
| 1870 | 13,772                          | —   | 1,421                            | —   | 15,193                    | —   |
| 1871 | 15,475                          | 2,97  | 1,726                            | 1,55  | 17,201                    | 2,61  |
| 1872 | 16,980                          | 2,63  | 2,278                            | 2,81  | 19,258                    | 2,67  |
| 1873 | 17,732                          | 1,31  | 2,660                            | 1,94  | 20,392                    | 1,47  |
| 1874 | 20,678                          | 5,14  | 3,168                            | 2,58  | 23,846                    | 4,48  |
| 1875 | 21,841                          | 2,03  | 4,237                            | 5,43  | 26,078                    | 2,90  |
| 1876 | 23,692                          | 3,23  | 5,566                            | 6,75  | 29,258                    | 4,13  |
| 1877 | 25,183                          | 2,60  | 6,560                            | 5,05  | 31,743                    | 3,23  |
| 1878 | 25,645                          | 0,81  | 7,150                            | 3,00  | 32,795                    | 1,37  |
| 1879 | 26,558                          | 1,59  | 7,380                            | 1,17  | 33,938                    | 1,48  |
| 1880 | 28,344                          | 3,12  | 8,126                            | 3,79  | 36,470                    | 3,29  |
| 1881 | 30,564                          | 3,87  | 8,839                            | 3,62  | 39,403                    | 3,81  |
| 1882 | 33,474                          | 5,08  | 9,720                            | 4,48  | 43,194                    | 4,92  |
| 1883 | 35,556                          | 3,63  | 10,911                           | 6,05  | 46,467                    | 4,25  |
| 1884 | 38,511                          | 5,16  | 11,710                           | 4,06  | 50,221                    | 4,88  |
| 1885 | 40,414                          | 3,32  | 12,087                           | 1,92  | 52,501                    | 2,96  |
| 1886 | 43,493                          | 5,37  | 12,873                           | 3,90  | 56,366                    | 5,02  |
| 1887 | 46,532                          | 5,30  | 13,955                           | 5,50  | 60,487                    | 5,35  |
| 1888 | 49,852                          | 5,79  | 15,847                           | 9,61  | 65,699                    | 6,77  |
| 1889 | 53,789                          | 6,87  | 17,671                           | 9,27  | 71,460                    | 7,48  |
| 1890 | 57,305                          | 6,14  | 19,679                           | 10,20   | 76,984                    | 7,18  |

Säästöönpaniain lukumäärä on siten v. 1871—1890 karttunut 61,791:llä eli 406,7 %:lla. Kaupunkein säästöpankeissa lisäys on ollut 43,533 eli 316,1 %, maaseudulla sitävastoin 18,258 eli kokonaista 1,284,9 %. Tämä lisäys säästöönpaniain luvussa on siten kysymyksessä olevan neljän viisivuotiskauden kuluessa kasvamistaan kasvanut. Säästöönpaniain lukumäärän kasvu oli:

|           | Kaupunkein<br>säästöpankeissa. | Maaseudun<br>säästöpankeissa. | Yhteensä. |
|-----------|--------------------------------|-------------------------------|-----------|
| 1871—1875 | 8,069                          | 2,816                         | 10,885    |
| 1876—1880 | 6,503                          | 3,889                         | 10,392    |
| 1881—1885 | 12,070                         | 3,961                         | 16,031    |
| 1886—1890 | 16,891                         | 7,592                         | 24,483    |

Ainoastaan taloudellisesti erittäin suotuisat vuodet 1871—1875 osottavat poikkeuksena kaupungeissa hieman suurempaa lisäystä kuin seuraava viisivuotiskausi.

Säästöönpaniain jako kaupunkein ja maaseudun osalle on yhä enemmän muuttunut viimeainitun hyväksi. Se nimittäin on ollut

|                                     | 1870    | 1880    | 1890    |
|-------------------------------------|---------|---------|---------|
| kaupunkein säästöpankkein osakkaita | 90,65 % | 77,72 % | 74,44 % |
| maaseudun „ „                       | 9,35 %  | 22,28 % | 25,56 % |

Monin kerroin nopeampi suhteellinen kasvu maaseutusäästöpankkein osakasten lukumäärässä ei kuitenkaan johdu siitä, että näiden säästöpankkein olisi enemmän kuin kaupunkein onnistunut vetää puoleensa osakkaita (eli säästöönpanioita).

Päinvastoin pysyy edelleen se huomio voimassa, että säästöpankkein veto-voima kasvaa samassa määrässä kuin niiden laajuus ja siihen liittyvä parempi järjestys.

Keskimäärin kussakin säästöpankissa on osakkaita ollut kaupungeissa ja maaseudulla:

|                                | 1870 | 1880  | 1890  |
|--------------------------------|------|-------|-------|
| Kaupunkein säästöpankeissa . . | 656  | 1,090 | 1,910 |
| Maaseudun „ . .                | 84   | 99    | 186   |

Siis vv. 1871—1890 kultaki säästöpankilta kaupungeissa 1,254 osakkaan lisäys, maaseudulla ainoastaan 102:n. Tässä suhteessa vielä todistavammat ovat suurempien säästöpankkien numerot verrattuina pienempien. Turun säästöpankki on kysymyksessä olevalla ajalla nähnyt osakaslukunsa nousevan 3,693:sta 14,309:ään; Helsingin säästöpankki omansa 1,883:sta 11,157:ään; Wiipurin omansa 1,667:stä 4,912:een j. n. e. Maan 7 suurinta säästöpankkia (mainitut ja niiden

lisäksi Porvoon, Tampereen, Loviisan ja Oulun säästöpankit) antoivat yksin omasta puolestaan vv. 1871—1890 enemmän kuin puolet maan kaikkein säästöpankkein osakasluvun koko lisäyksestä, eli 31,121 uutta osakasta koko mää-  
rystä, joka oli 61,791.

Että maaseudun säästöpankit tästä huolimatta osottavat suurempaa prosenttikasvua osakasten lukumäärässä kuin kaupunkien säästöpankit, selvenee siitä, että 1870- ja 1880-luvuilla joukko uusia säästöpankkeja on tullut lisää maaseudulle, kun taas kaupungit jo kauvan ovat olleet verrattain hyvin varustetut siinä suhteessa.

Kaupunkisäästöpankkein suuri etevämyys esiintyy myös jossaki määrin, kun eri läänejä verrataan toisiinsa. Eri lääneissä oli nimittäin 1890 vuoden lopussa säästöpankki-osakasten lukumäärä kultaki 100 asukkaalta seuraava:

|                          | Kaupungeissa. | Maaseudulla. | Koko läänissä. |
|--------------------------|---------------|--------------|----------------|
| Uudenmaan . . . . .      | 25,77         | 2,18         | 9,26           |
| Turun ja Porin . . . . . | 34,26         | 2,21         | 6,30           |
| Hämeen . . . . .         | 18,90         | 1,43         | 3,10           |
| Wiipurin . . . . .       | 22,87         | 0,05         | 2,08           |
| Mikkelin . . . . .       | 29,48         | 0,82         | 1,67           |
| Kuopion . . . . .        | 10,68         | 0,35         | 0,77           |
| Waasan . . . . .         | 20,23         | 0,29         | 1,34           |
| Oulun . . . . .          | 14,75         | 0,57         | 1,67           |
| Keskimäärä               | 24,36         | 0,92         | 3,23           |

Kaupungeissa oli siten keskimäärin joka 4:llä henkilöllä osuus jossaki säästöpankissa, mutta maaseudulla ainoastaan joka 100:nnella. Koko väestöltä oli vastaava suhtaluku: 1 säästöpankki-osakas 31:stä henkilöstä.

Oikein arvostellaksemme säästöpankkitoimintaa maaseudulla on meidän kuitenkin muistaminen, että maasentu antaa melkoisen lisäyksen kaupunkien säästöpankkitoimintaan, vaikkei tätä lisäystä tarpeellisten tiedonantojen puutteessa saateta tarkoin määritellä. Tunnettu on, että esm. Turun, Loviisan, Porvoon y. m. säästöpankeilla on runsas, moneen tuhanteen nouseva osakasmäärä lähisten maakuntain väestössä.

Itse asiassa sentähden nämät seikat ovat maaseudulle suotuisimmat kuin mitä numerot näyttävät. Jos säästöpankit ryhmitetään sen pääoman suuruuden mukaan, mikä niillä oli 1890 vuoden lopussa, samalla lailla kuin yllä siv. 5, saadaan seuraavat numerot:

| Hoidettu varain määrä.<br><i>Total de l'actif.</i> | Säästöpankkien<br>luku.<br><i>Nombre des<br/>caisses.</i> | Säästöpankkiosak-<br>kaita v. 1890 joka<br>ryhmässä.<br><i>Déposants en 1890<br/>par chaque<br/>groupe.</i> | Osakasten keski-<br>määrä v. 1890<br>kussaki säästöpan-<br>kissa.<br><i>Moyenne des<br/>déposants en 1890<br/>par chaque caisse.</i> |
|--|---|---|--|
| 10,000 markkaan . . . .                            | 14  | 355   | 25   |
| 10,001—50,000 mkaa . . .                           | 45  | 4,999   | 111  |
| 50,001—100,000 mkaa . . .                          | 28  | 5,231   | 187  |
| 100,001—250,000 mkaa . . .                         | 26  | 9,779   | 376  |
| 250,001—500,000 mkaa . . .                         | 7   | 4,587   | 655  |
| 500,001—1,000,000 mkaa . . .                       | 7   | 8,005   | 1,144  |
| Yli 1,000,000 mkaa . . . .                         | 9   | 44,028  | 4,892  |
| <b>Kaikki säästöpankit</b>                         | <b>136</b>  | <b>76,984</b>   | <b>566</b>   |

Kysymys, mistä eri yhteiskunnan luokista säästöpankit ottavat osakkaansa, on erityisestä yhteiskunnallisesta arvosta. Huomio tässä kiintyy etupäässä tietysti vähempivaraisiin luokkiin, joiden etua säästöpankkein toiminta lähimmin tarkoittaa. Samoin kuin 1885 vuoden samoin myös vuoden 1890 säästöpankki-tiedustuksessa pyydettiin kysymyskaavoissa tiedonantoa niiden säästöpankkikirjain luvusta, jotka vuoden lopussa olivat kirjoitetut työtä tekevään ja palvelemaan luokkaan kuuluville henkilöille sekä heidän lapsille. Useimmista säästöpankeista on tällainen tiedonanto tullut, muutamista kumminki lisäyksellä „suunnille“. Niiden säästöpankkien puolesta, jotka ovat olleet mainittuun kysymykseen vastaamatta (Tampereen, Hämeenlinnan, Kotkan, Mikkelin ja Tuusulan säästöpankit), on tauluihin pantu arvion mukaan laskettuja numeroita.

Vaikka saadut tiedot eivät siis ole aivan täydelliset, ne kuitenkin täysin riittävät ylipäiseen arvosteluun. Verrattuina vastaaviin tietoihin vuodelta 1885, 1890 vuoden numerot eivät ainoastaan osota, niinkuin luonnollista on, suurta absoluuttista kasvua sekä kaupunkien että maaseudun puolesta vv. 1886—1890, vaan myös suhteellista kasvua kaupunkien ja koko maan puolesta, mutta sitä-vastoin maaseudun puolesta heikkoa suhteellista vähennystä.

**Kysymyksessä olevat numerot olivat vuosilta 1885 ja 1890:**  
**Livrets appartenant à la classe ouvrière à la fin des années 1885 et 1890:**

|                    | 1885.      |                                  | 1890.      |                                  |
|--------------------|------------|----------------------------------|------------|----------------------------------|
|                    | Lukumäärä. | Prosenttina kaikista osakkaista. | Lukumäärä. | Prosenttina kaikista osakkaista. |
| Kaupungeissa . . . | 20,708     | 51,2                             | 30,913     | 53,9                             |
| Maaseudulla . . .  | 6,311      | 52,0                             | 9,576      | 48,7                             |
| Koko maassa . . .  | 27,019     | 51,4                             | 40,489     | 52,6                             |

Tarkemmin määrättyinä ovat mainitut tiedonannot vuodelta 1890 seuraavat:

**Säästöönpaniain lukumäärä työtä tekevässä ja palvelevassa luokassa 1890 vuoden lopussa.**

**Livrets appartenant à la classe ouvrière à la fin de l'année 1890.**

| Läänit.<br><i>Gouvernements.</i> | Kaupungeissa.<br><i>Villes.</i> |                                  | Maaseudulla.<br><i>Campagne.</i> |                                  | Yhteensä.<br><i>Total.</i> |                                  | Prosenttina koko maan lukumäärästä.<br><i>Pourcents du total.</i> |
|----------------------------------|---------------------------------|----------------------------------|----------------------------------|----------------------------------|----------------------------|----------------------------------|---|
|                                  | Luku.<br><i>Nombre.</i>         | Prosenttia.<br><i>Pourcents.</i> | Luku.<br><i>Nombre.</i>          | Prosenttia.<br><i>Pourcents.</i> | Luku.<br><i>Nombre.</i>    | Prosenttia.<br><i>Pourcents.</i> |   |
| Uudenmaan                        | 9,195                           | 49,7                             | 2,050                            | 56,1                             | 11,245                     | 50,7                             | 27,8  |
| Turun ja<br>Porin . .            | 10,322                          | 61,2                             | 3,354                            | 43,8                             | 13,676                     | 55,8                             | 33,8  |
| Hämeen . .                       | 2,556                           | 54,6                             | 1,785                            | 53,7                             | 4,341                      | 54,2                             | 10,7  |
| Wiipurin .                       | 3,179                           | 45,5                             | 67                               | 41,6                             | 3,246                      | 44,4                             | 8,0   |
| Mikkelin .                       | 602                             | 38,1                             | 940                              | 65,3                             | 1,542                      | 51,1                             | 3,8   |
| Kuopion . .                      | 825                             | 66,0                             | 406                              | 41,3                             | 1,231                      | 55,1                             | 3,0   |
| Waasan . .                       | 2,397                           | 54,0                             | 374                              | 32,4                             | 2,771                      | 49,5                             | 6,0   |
| Oulun . . .                      | 1,837                           | 65,2                             | 600                              | 45,9                             | 2,437                      | 59,1                             | 6,0   |
| Koko maa<br><i>(Le pays)</i>     | 30,913                          | 53,9                             | 9,576                            | 48,7                             | 40,489                     | 52,6                             | 100   |

Luonnollista on, että palvelevaan ja työtä tekevään luokkaan kuuluvat säästöpankkein osakkaat suurimmaksi osaksi ovat luettavat „pieniin“ osakkaisiin.

#### IV. Säästöpaniain saamiset.

Säästöpankein kokoomat pääomamäärät muodostavat lähimmän tunnusmerjonka mukaan yleispiirteisä voipi arvostella, missä määrin nämä laitokset onnistuneet tehtävässään säästämishalun sekä tehokkaan säästötoiminnan ttämiseksi. Tässä suhteessa numerot todistavat melkoisesta kehitymisestä, inki viime viisivuotiskauden kuluessa. Säästöpaniain saamisten summa on ttäin ollut:

#### Säästöpaniain saamiset allamainittujen vuosien lopussa.

Crédit des déposants à la fin des années sousdites.

|         | Kaupungeissa.<br><i>Villes.</i> | $\frac{\%}{\text{na 1890}}$ vuoden<br>määrästä.<br><i>En \%</i> du crédit<br><i>l'année 1890.</i> | Maaseudulla.<br><i>Campagne.</i> | $\frac{\%}{\text{na 1890}}$ vuoden<br>määrästä.<br><i>En \%</i> du crédit<br><i>l'année 1890.</i> | Koko maassa.<br><i>Le pays.</i> | $\frac{\%}{\text{na 1890}}$ vuoden<br>määrästä.<br><i>En \%</i> du crédit<br><i>l'année 1890.</i> |
|---------|---------------------------------|---|----------------------------------|---|---------------------------------|---|
| 0 . . . | 152,753                         | 0,4   | —                                | —   | 152,753                         | 0,4   |
| 5 . . . | 289,048                         | 0,8   | —                                | —   | 289,048                         | 0,7   |
| 0 . . . | 763,018                         | 2,2   | —                                | —   | 763,018                         | 1,8   |
| 5 . . . | 880,367                         | 2,6   | —                                | —   | 880,367                         | 2,1   |
| 0 . . . | 1,945,667                       | 5,7   | 8,709                            | 0,1   | 1,954,376                       | 4,7   |
| 5 . . . | 2,296,867                       | 6,7   | 14,683                           | 0,2   | 2,311,550                       | 5,6   |
| 0 . . . | 3,367,979                       | 9,8   | 28,153                           | 0,4   | 3,396,132                       | 8,2   |
| 5 . . . | 4,535,731                       | 13,2  | 35,052                           | 0,5   | 4,570,783                       | 11,1  |
| 0 . . . | 6,278,893                       | 18,3  | 102,144                          | 1,5   | 6,381,037                       | 15,4  |
| 5 . . . | 10,754,460                      | 31,4  | 753,221                          | 10,7  | 11,507,681                      | 27,8  |
| 0 . . . | 13,009,405                      | 37,9  | 1,435,820                        | 20,4  | 14,445,225                      | 34,9  |
| 3 . . . | 17,641,534                      | 51,4  | 2,612,449                        | 37,1  | 20,253,983                      | 49,0  |
| 4 . . . | 18,909,806                      | 55,1  | 2,938,094                        | 41,7  | 21,847,900                      | 52,9  |
| 5 . . . | 20,029,544                      | 58,4  | 3,138,574                        | 44,6  | 23,168,118                      | 56,1  |
| 6 . . . | 22,898,058                      | 66,8  | 3,427,258                        | 48,7  | 26,325,316                      | 63,7  |
| 7 . . . | 24,665,821                      | 71,9  | 3,990,314                        | 56,7  | 28,656,135                      | 69,3  |
| 8 . . . | 27,789,511                      | 81,0  | 4,677,546                        | 66,4  | 32,467,057                      | 78,6  |
| 9 . . . | 31,093,401                      | 90,7  | 5,804,849                        | 82,4  | 36,898,250                      | 89,3  |
| 0 . . . | 34,290,007                      | 100   | 7,041,922                        | 100   | 41,331,929                      | 100   |



Yllämainitut numerot osottavat, kuinka paljon kaupunkien säästöpankit ovat maaseudun säästöpankkeja edellä, ja että tämä etevämyys vielä suuremmassa määrässä riippuu niiden korkeammasta pääomamäärästä kun niiden osakasten enemmyydestä. Kaupunkein 30 säästöpankilla oli nimittäin 1890 vuoden lopussa yhteensä 34,3 miljoonan markan suuruinen talletettu pääoma, eli lähes 5 kertaa korkeampi pääomamäärä kuin maaseudun 106 säästöpankilla yhteensä, vaikka osakasten luku ei noussut täyttä 3 kertaa suuremmaksi kuin maaseudun säästöpankkein.

Ylläoleva taulu osottaa kaupunkien yhtä hyvin kuin maaseudun säästöpankkein puolesta, että säästöpankki-osakasten saamiset vuosi vuodelta nopeasti ovat kasvaneet.

Entenki 1870- ja 1880-luvut näkyvät tuntuvasti vieneen säästöpankkilaitostamme eteenpäin. Katovuotten opetukset ja lähinnä seuraavien vuotten runsaat rahavarat ovat nähtävästi yhdessä vaikuttaneet nusiin säästöpankkein perustamiseen ja vilkkaampaan säästötoimintaan.

Missä määrin säästöönpaniain saatavat eri viisivuotiskausina ovat kasvaneet, näkyy seuraavasta taulusta.

### Säästöönpaniain saatavain kasvu.

#### L'augmentation du crédit des déposants des caisses d'épargne.

| Vuodet.<br><i>Les années.</i> | Kaupunkein säästöpankit.<br><i>Caisses d'épargne des villes.</i> |   |  | Maaseudun säästöpankit.<br><i>Caisses d'épargne de la campagne.</i> |   |  | Koko maan säästöpankit.<br><i>Toutes les caisses du pays.</i> |   |  |
|-------------------------------|--|---|--|---|---|--|---|---|--|
|                               | Kasvu.<br><i>Augmentation.</i><br>Mk.                            | Kasvu %:na millitseinä 1890.<br><i>En % du crédit l'année 1890.</i> | Kasvu %:na millitseinä edellisen ajanjakson lopulla.<br><i>En % du crédit à la fin de la période précédente.</i> | Kasvu.<br><i>Augmentation.</i><br>Mk.                               | Kasvu %:na millitseinä 1890.<br><i>En % du crédit l'année 1890.</i> | Kasvu %:na millitseinä edellisen ajanjakson lopulla.<br><i>En % du crédit à la fin de la période précédente.</i> | Kasvu.<br><i>Augmentation.</i><br>Mk.                         | Kasvu %:na millitseinä 1890.<br><i>En % du crédit l'année 1890.</i> | Kasvu %:na millitseinä edellisen ajanjakson lopulla.<br><i>En % du crédit à la fin de la période précédente.</i> |
| 1822—1830                     | 152,753  | 0,45  | —  | —   | —   | —  | 152,753   | 0,37  | —  |
| 1831—1835                     | 136,295  | 0,40  | 89,22  | —   | —   | —  | 136,295   | 0,33  | 89,22  |
| 1836—1840                     | 473,970  | 1,38  | 163,98   | —   | —   | —  | 473,970   | 1,15  | 163,98   |
| 1841—1845                     | 117,349  | 0,34  | 15,38  | —   | —   | —  | 117,349   | 0,28  | 15,38  |
| 1846—1850                     | 1,065,300  | 3,11  | 121,01   | 8,709   | 0,12  | —  | 1,074,009   | 2,60  | 122,00   |
| 1851—1855                     | 351,200  | 1,02  | 18,05  | 5,974   | 0,08  | 68,60  | 357,174   | 0,86  | 18,28  |
| 1856—1860                     | 1,071,112  | 3,12  | 46,63  | 13,470  | 0,19  | 91,74  | 1,084,582   | 2,62  | 46,92  |
| 1861—1865                     | 1,167,752  | 3,41  | 34,67  | 6,899   | 0,10  | 24,51  | 1,174,651   | 2,84  | 34,59  |
| 1866—1870                     | 1,743,162  | 5,08  | 38,42  | 67,092  | 0,95  | 191,41   | 1,810,254   | 4,38  | 39,60  |
| 1871—1875                     | 4,475,567  | 13,05   | 71,28  | 651,077   | 9,25  | 637,41   | 5,126,644   | 12,40   | 80,34  |
| 1876—1880                     | 2,254,945  | 6,58  | 20,97  | 682,599   | 9,69  | 90,62  | 2,937,544   | 7,11  | 25,53  |
| 1881—1885                     | 7,020,139  | 20,47   | 53,96  | 1,702,754   | 24,18   | 118,59   | 8,722,893   | 21,10   | 60,39  |
| 1886—1890                     | 14,260,463   | 41,59   | 71,20  | 3,903,348   | 55,43   | 124,37   | 18,163,811  | 43,98   | 78,40  |

Väkiluvun suhteen säästöönpaniain saamisten koko määrä kaupungeissa ja maalla on eri aikoina tasaisesti noussut seuraaviin määriin:

### Säästöönpaniain saamiset, jaettuina 100 asukasta kohti.

Le crédit des déposants réparti sur 100 habitants.

| Lopulla vuotta.<br><i>A la fin des années:</i> | Kaupungeissa.<br><i>Villes.</i> |          | Maaseudulla.<br><i>Campagne.</i> |          | Koko maassa.<br><i>Le pays.</i> |          |
|--|---------------------------------|----------|----------------------------------|----------|---------------------------------|----------|
|  | <i>Fr.</i>                      | <i>‰</i> | <i>Fr.</i>                       | <i>‰</i> | <i>Fr.</i>                      | <i>‰</i> |
| 1830 . . . . .                                 | 199                             | 71       | —                                | —        | 11                              | 13       |
| 1835 . . . . .                                 | 361                             | 31       | —                                | —        | 20                              | 74       |
| 1840 . . . . .                                 | 901                             | 92       | —                                | —        | 52                              | 78       |
| 1845 . . . . .                                 | 920                             | 62       | —                                | —        | 56                              | 88       |
| 1850 . . . . .                                 | 1,844                           | 30       | —                                | 57       | 119                             | 39       |
| 1855 . . . . .                                 | 2,273                           | 43       | —                                | 92       | 136                             | 88       |
| 1860 . . . . .                                 | 3,052                           | 39       | 1                                | 72       | 194                             | 43       |
| 1865 . . . . .                                 | 3,684                           | 02       | 2                                | 04       | 247                             | 97       |
| 1870 . . . . .                                 | 4,771                           | 09       | 6                                | 24       | 360                             | 76       |
| 1875 . . . . .                                 | 7,249                           | 14       | 42                               | 69       | 601                             | 66       |
| 1880 . . . . .                                 | 7,502                           | 50       | 76                               | 07       | 700                             | 96       |
| 1883 . . . . .                                 | 9,445                           | 14       | 133                              | 31       | 943                             | 63       |
| 1884 . . . . .                                 | 9,857                           | 43       | 147                              | 74       | 1,001                           | 95       |
| 1885 . . . . .                                 | 10,027                          | 26       | 156                              | 24       | 1,049                           | 03       |
| 1886 . . . . .                                 | 11,152                          | 43       | 168                              | 56       | 1,175                           | 99       |
| 1887 . . . . .                                 | 11,636                          | 85       | 193                              | 13       | 1,257                           | 87       |
| 1888 . . . . .                                 | 12,706                          | 27       | 223                              | 22       | 1,402                           | 96       |
| 1889 . . . . .                                 | 13,687                          | 34       | 273                              | 74       | 1,571                           | 68       |
| 1890 . . . . .                                 | 14,577                          | 41       | 328                              | 31       | 1,736                           | 53       |

### V. Säästöönpaniain talletukset.

Kuten ennenki säästöönpaniain talletukset ovat jaetut yhdeksään ryhmään, joiden rajoina ovat seuraavat määrät: 20, 100, 250, 1,000, 2,000, 5,000 ja 10,000 markkaa.

Ryhmitettyinä näitten määrain jälkeen, kaikki maamme säästöpankeissa 1890 vuoden lopulla löytyvät saamiset jakautuivat seuraavasti:

**Säästöpankkikirjain luku, joiden säästöt olivat  
31 p. jouluk. 1890.**

Les livrets d'épargne classés d'après le montant des dépôts  
au 31 décembre 1890.

| Säästöt.<br>Dépôts.                                  | Luku.<br>Nombre.              |                           |                       | Prosenttia.<br>Pourcents.     |                           |                       |
|--|-------------------------------|---------------------------|-----------------------|-------------------------------|---------------------------|-----------------------|
|  | Kaupun-<br>geissa.<br>Villes. | Maaseudulla.<br>Campagne. | Koko maa.<br>Le pays. | Kaupun-<br>geissa.<br>Villes. | Maaseudulla.<br>Campagne. | Koko maa.<br>Le pays. |
| Alle ( <i>Au-dessous de</i> ) 20 mkaa                | 7,678                         | 4,286                     | 11,964                | 13,40                         | 21,78                     | 15,54                 |
| 20:sta 100 mkaan . . . . .                           | 11,268                        | 4,926                     | 16,194                | 19,66                         | 25,03                     | 21,04                 |
| 100:sta 250 mkaan . . . . .                          | 12,119                        | 4,366                     | 16,485                | 21,15                         | 22,19                     | 21,41                 |
| 250:stä 500 mkaan . . . . .                          | 8,854                         | 2,470                     | 11,324                | 15,45                         | 12,55                     | 14,71                 |
| 500:sta 1,000 mkaan . . . . .                        | 8,541                         | 1,973                     | 10,514                | 14,90                         | 10,02                     | 13,66                 |
| 1,000:sta 2,000 mkaan . . . . .                      | 5,402                         | 1,050                     | 6,452                 | 9,43                          | 5,33                      | 8,38                  |
| 2,000:sta 5,000 mkaan . . . . .                      | 2,935                         | 503                       | 3,438                 | 5,12                          | 2,56                      | 4,46                  |
| 5,000:sta 10,000 mkaan . . . . .                     | 366                           | 88                        | 454                   | 0,64                          | 0,45                      | 0,59                  |
| Yli ( <i>Au-dessus de</i> ) 10,000<br>mkaa . . . . . | 142                           | 17                        | 159                   | 0,25                          | 0,09                      | 0,21                  |
| Yhteensä ( <i>Total</i> )                            | 57,305                        | 19,679                    | 76,984                | 100                           | 100                       | 100                   |

Vähän enemmän kuin puolet kaikista saamisista eli 44,643, vastaten 57.99<sup>o</sup> %, kuului kolmeen alimpaan ryhmään, joiden korkein määrä oli 250 mkaa. Mahtavimmin edustetut ovat saamiset 100 ja 250 markan välillä, sitten 20 ja 100 markan.

Huomattavaa on, että pienten saatavain luku niin hyvin kaupunkien kuin maaseudun säästöpankeissa suhteellisesti on vähentynyt, mutta suurten sitä vastoin enentynyt. Koska kumminki työtä tekevään ja palvelemaan luokkaan kuuluvien säästöönpaniain luku kaupunkien säästöpankeissa on suhteellisesti kasvanut — 51,2 %:sta v. 1885 54,1 %:iin v. 1890 — sekä samallaisten henkilöiden luku maaseutujen säästöpankeissa ei ole ainakaan vuosina 1886—1890 samassa suhteessa vähentynyt kuin pienten saamisten lukumäärä, saattaa tästä vain päätää, että työtä tekevän ja palvelevan luokan perittävät saamiset, s. o. „pienet“ saatavat, keskimäärin ovat hiukan enentyneet vv. 1886—1890. Säästöpankkein pääomaatuottava, yhteiskunnallinen merkitys astuu täten selvästi näkyviin. Sen ohessa huomattava suhteellinen kasvu korkeampimääräisten, esm. 1,000 mkaa suurempain saamisten luvussa on tapahtunut. Tätä asiaa valaisee

seuraava taulu, joka esittää säästöpankkikirjain suhteellisen ryhmityksen niihin kirjotettujen saamisten suuruuden mukaan 1885 vuoden lopulla.

**Säästöpankkikirjat jaettuina säästön mukaan  
31 p. jouluk. 1885.**

Les livrets d'épargne classés d'après le montant des dépôts au 31 dec. 1885.

| Säästö.<br><i>Dépôts.</i>                            | Luku.<br><i>Nombre.</i>              |                                  |                                 | Prosenttia.<br><i>Pourcents.</i>     |                                  |                                 |
|--|--------------------------------------|----------------------------------|---------------------------------|--------------------------------------|----------------------------------|---------------------------------|
|  | Kaupun-<br>geissa.<br><i>Villes.</i> | Maaseudulla.<br><i>Campagne.</i> | Koko maassa.<br><i>Le pays.</i> | Kaupun-<br>geissa.<br><i>Villes.</i> | Maaseudulla.<br><i>Campagne.</i> | Koko maassa.<br><i>Le pays.</i> |
| Alle ( <i>Au-dessous de</i> ) 20 mkan                | 6,567                                | 3,401                            | 9,968                           | 16,25                                | 28,21                            | 19,00                           |
| 20:sta 100 mkaan . . . .                             | 8,085                                | 3,302                            | 11,387                          | 20,01                                | 27,39                            | 21,70                           |
| 100:sta 250 mkaan . . . .                            | 8,880                                | 2,566                            | 11,446                          | 21,98                                | 21,28                            | 21,82                           |
| 250:stä 500 mkaan . . . .                            | 6,183                                | 1,291                            | 7,474                           | 15,30                                | 10,71                            | 14,25                           |
| 500:sta 1,000 mkaan . . . .                          | 5,492                                | 823                              | 6,315                           | 13,59                                | 6,83                             | 12,04                           |
| 1,000:sta 2,000 mkaan . . . .                        | 3,212                                | 429                              | 3,641                           | 7,95                                 | 3,56                             | 6,94                            |
| 2,000:sta 5,000 mkaan . . . .                        | 1,687                                | 201                              | 1,888                           | 4,18                                 | 1,67                             | 3,60                            |
| 5,000:sta 10,000 mkaan . . . .                       | 220                                  | 34                               | 254                             | 0,54                                 | 0,28                             | 0,48                            |
| Yli ( <i>Au-dessus de</i> ) 10,000<br>mkaa . . . . . | 81                                   | 9                                | 90                              | 0,20                                 | 0,07                             | 0,17                            |
| Yhteensä ( <i>Total</i> )                            | 40,407                               | 12,056                           | 52,463                          | 100                                  | 100                              | 100                             |

Keskimääräinen saaminen kultaki säästöpankkikirjalta teki 1890 vuoden lopulla: kaupunkein säästöpankeissa 598 markkaa 38 p:ää, maaseudun 357 markkaa 84 p:ää, ja koko maalta 536 markkaa 89 p:niä. Vuosien 1886—1890 kuudessa tämä keskimäärä on runsaasti kasvanut, nimittäin lähes koko 100 markalla. Kaupungin säästöpankeissa tämä kasvu on ollut hiukan suurempi, eli 102 mkaa 77 p:ää, maaseudun säästöpankeissa 98 markkaa 17 p:ää, ja yleisenä keskimääränä 95 markkaa 60 p:ää.

Vuodesta 1870 lähtien tämä keskimääräinen saaminen — laskettuna niiden tiedonantojen perusteella, jotka löytyvät kuvernöörein vuosikertomusten taulu-  
liitteissä — on kasvanut tavalla, jonka seuraava taulu esittää.

## Säästöönpaniain saamisten keskimäärä.

Moyenne du crédit de chaque déposant.

| Lopulla vuotta:<br><i>A la fin des années:</i> | Kaupungeissa.<br><i>Villes.</i> |           | Maaseudulla.<br><i>Campagne.</i> |           | Koko maassa.<br><i>Le pays.</i> |           |
|--|---------------------------------|-----------|----------------------------------|-----------|---------------------------------|-----------|
|  | <i>Fr.</i>                      | <i>mk</i> | <i>Fr.</i>                       | <i>mk</i> | <i>Fr.</i>                      | <i>mk</i> |
| 1870 . . . . .                                 | 455                             | 92        | 74                               | 31        | 425                             | 54        |
| 1871 . . . . .                                 | 451                             | 44        | 97                               | 56        | 420                             | 06        |
| 1872 . . . . .                                 | 441                             | 36        | 115                              | 25        | 412                             | 48        |
| 1873 . . . . .                                 | ?                               | ?         | ?                                | ?         | ?                               | ?         |
| 1874 . . . . .                                 | ?                               | ?         | ?                                | ?         | ?                               | ?         |
| 1875 . . . . .                                 | 492                             | 40        | 177                              | 77        | 441                             | 28        |
| 1876 . . . . .                                 | ?                               | ?         | ?                                | ?         | ?                               | ?         |
| 1877 . . . . .                                 | 488                             | 87        | 162                              | 10        | 421                             | 34        |
| 1878 . . . . .                                 | 485                             | 70        | 170                              | 49        | 416                             | 98        |
| 1879 . . . . .                                 | 463                             | 35        | 171                              | 53        | 399                             | 89        |
| 1880 . . . . .                                 | 458                             | 98        | 176                              | 69        | 396                             | 08        |
| 1881 . . . . .                                 | 470                             | 66        | 204                              | 59        | 410                             | 98        |
| 1882 . . . . .                                 | 477                             | 04        | 222                              | 78        | 419                             | 02        |
| 1883 . . . . .                                 | 496                             | 16        | 239                              | 43        | 435                             | 88        |
| 1884 . . . . .                                 | 491                             | 02        | 250                              | 90        | 435                             | 04        |
| 1885 . . . . .                                 | 495                             | 61        | 259                              | 67        | 441                             | 29        |
| 1886 . . . . .                                 | 526                             | 48        | 266                              | 24        | 467                             | 04        |
| 1887 . . . . .                                 | 530                             | 08        | 285                              | 74        | 473                             | 59        |
| 1888 . . . . .                                 | 557                             | 44        | 295                              | 17        | 494                             | 18        |
| 1889 . . . . .                                 | 578                             | 06        | 328                              | 50        | 516                             | 35        |
| 1890 . . . . .                                 | 598                             | 38        | 357                              | 84        | 536                             | 89        |

Paitsi pienempiä poikkeuksia yksityisinä vuosina, tämä säästöönpaniain keskimääräinen saaminen on aina vuodesta 1870 laskien, mutta etenki 1880-luvulla lujasti kasvanut varsinkin maaseudulla, jossa se kahdenkymmenen vuoden kuluessa on tullut melkein viisikertaiseksi.

Ylempien ja ylinten kategoriain kasvava pääomasuuruus etupäässä aikaansaapi saamisten keskimäärän kohoamisen. Sillä yhä jatkuen oli v. 1890, samaten kuin v. 1885, suurin määrä saamisia 100—250 markan ryhmässä.

Suurempain ja pienempain säästöjen paljouteen katsoen eroavat enemmän ja vähemmän arvokkaat säästöpankit hyvin sattuvasti toisistaan. Jo edellisessä

säästöpankkijulkasussa huomautettiin, että pienemmät säästöt tavataan suhteellisesti runsaimmin pienemmissä säästöpankeissa ja sitten, samassa määrin kuin säästöpankein pääoma-suuruus kasvaa, askel askeleelta nousevat. Sama seikka esiintyy myös 1890 vuoden säästöpankinumeroissa silmiinpistävästi.

Jos säästöpankit ryhmitetään hoidettavain pääomainsa suuruuden mukaan samalla lailla kuin yllä siv. 9, muodostuu nimittäin suuruutensa mukaan järjestettyin saamisten jako eri säästöpankkiryhmien osalle siten kuin seuraava taulu lähemmin osoittaa.

**Erisuurten talletusten lukumäärä eri säästöpankkiryhmissä, osotettuna prosenteissa.**

**Nombre des dépôts de diverses catégories dans les groupes sous-mentionnés des caisses d'épargne. Pourcents.**

| Säästöpankkeja joiden hoidettava pääoma oli:<br><i>Caisses d'épargne dont l'actif est de:</i> | Alle ( <i>Au-dessous de</i> ) 20 mkaa. | 20:sta 100 mkaan. | 100:sta 250 mkaan. | 250:sta 500 mkaan. | 500:sta 1,000 mkaan. | 1,000:sta 2,000 mkaan. | 2,000:sta 5,000 mkaan. | 5,000:sta 10,000 mkaan. | Yli ( <i>Au-dessus de</i> ) 10,000 mkaa. | Yhteensä.<br><i>Total.</i> |
|---|--|-------------------|--------------------|--------------------|----------------------|------------------------|------------------------|-------------------------|--|----------------------------|
| —10,000 mkaa (14).  | 34,65                                  | 36,90             | 16,34              | 7,60               | 3,38                 | 1,13                   | —                      | —                       | —  | 100                        |
| 10,001—50,000 (45)  | 28,93                                  | 28,91             | 20,34              | 10,62              | 7,04                 | 3,04                   | 0,92                   | 0,16                    | 0,04                                     | 100                        |
| 50,001—100,000 (28)   | 18,89                                  | 26,25             | 23,11              | 13,82              | 9,85                 | 5,50                   | 2,27                   | 0,27                    | 0,04                                     | 100                        |
| 100,001—250,000 (26)  | 17,76                                  | 23,85             | 23,97              | 13,79              | 11,47                | 6,41                   | 2,38                   | 0,31                    | 0,06                                     | 100                        |
| 250,001—500,000 (7)   | 12,95                                  | 19,49             | 26,49              | 16,33              | 13,91                | 6,84                   | 3,29                   | 0,57                    | 0,13                                     | 100                        |
| 500,001—1,000,000 (7)   | 14,05                                  | 19,73             | 20,12              | 14,87              | 15,22                | 10,29                  | 5,03                   | 0,55                    | 0,14                                     | 100                        |
| Yli ( <i>Au-dessus de</i> )<br>1,000,000 (9) . .  | 13,52                                  | 19,17             | 20,51              | 15,34              | 15,12                | 9,64                   | 5,65                   | 0,75                    | 0,30                                     | 100                        |
| Yhteensä<br>( <i>Toutes les caisses</i> )   | 15,54                                  | 21,04             | 21,41              | 14,71              | 13,66                | 8,38                   | 4,46                   | 0,59                    | 0,21                                     | 100                        |

Että yhtäkaikki pientenki saamisten absoluuttinen määrä pienemmissä säästöpankeissa on paljon alempi kuin vastaavien saamisten luku pääomansa puolesta suuremmissa säästöpankeissa, on päivän selvä. Missä määrin eri säästöpankkiryhmät ovat vaikuttaneet saatavain yleiseen paljouteen eri määräryhmissä, näkyy seuraavasta taulusta.

**Erisuurten talletusten lukumäärä allamainituissa säästöpankerihmissä, osotettuna prosenteissa.**

**Nombre des dépôts de diverses catégories dans les groupes sous-mentionnés des caisses d'épargne. Pourcents.**

| Säästöpankkeja, joiden hoidettava pääoma oli:<br><i>Caisses d'épargne dont l'actif est de:</i> | Alle ( <i>Au-dessous de</i> ) 20 mkaa. | 20:sta 100 mkaan. | 100:sta 250 mkaan. | 250:sta 500 mkaan. | 500:sta 1,000 mkaan. | 1,000:sta 2,000 mkaan. | 2,000:sta 5,000 mkaan. | 5,000:sta 10,000 mkaan. | Yli ( <i>Au-dessus de</i> ) 10,000 mkaa. | Summa.<br>Total. |
|--|--|-------------------|--------------------|--------------------|----------------------|------------------------|------------------------|-------------------------|--|------------------|
| —10,000 mkaa (14).   | 1,03                                   | 0,81              | 0,35               | 0,24               | 0,11                 | 0,06                   | —                      | —                       | —  | 0,46             |
| 10,001—50,000 (45).  | 12,09                                  | 8,92              | 6,17               | 4,69               | 3,35                 | 2,36                   | 1,34                   | 1,76                    | 1,26                                     | 6,49             |
| 50,001—100,000 (28)  | 8,26                                   | 8,48              | 7,33               | 6,38               | 4,90                 | 4,46                   | 3,46                   | 3,08                    | 1,26                                     | 6,50             |
| 100,001—250,000 (26)   | 14,52                                  | 14,40             | 14,22              | 11,90              | 10,67                | 9,72                   | 6,78                   | 6,61                    | 3,77                                     | 12,70            |
| 250,001—500,000 (7)  | 4,96                                   | 5,52              | 7,37               | 6,62               | 6,07                 | 4,87                   | 4,39                   | 5,73                    | 3,77                                     | 5,96             |
| 500,001—1,000,000 (7)  | 9,40                                   | 9,75              | 9,77               | 10,51              | 11,58                | 12,77                  | 11,72                  | 9,69                    | 6,92                                     | 10,40            |
| Yli ( <i>Au-dessus de</i> )<br>1,000,000 (9)   | 49,74                                  | 52,12             | 54,79              | 59,66              | 63,32                | 65,76                  | 72,31                  | 73,13                   | 83,02                                    | 57,19            |
| Yhteensä<br>( <i>Toutes les caisses</i> )  | 100                                    | 100               | 100                | 100                | 100                  | 100                    | 100                    | 100                     | 100                                      | 100              |

Niinkuin yllä on näytetty, pienemmät saamiset ovat maamme säästöpankeissa mitä paljouteen tulee verrattomasti runsaammin edustetut kuin isommat.

Aivan vastainen suhta vallitsee eri saamisryhmien suuruuteen katsoen, jos silmällä pidetään niiden saavuttamat pääomamäärät.

Käsillä oleva julkaisu on ensi kerran tilaisuudessa esittämään varmoja lukuja tässä suhteessa. Sillä viime säästöpankkiedustuksessa käytettyjen kaavain avulla saatiin milt'ei kaikilta säästöpankeilta tiedonantoja niistä pääomamääristä, joihin kaikki saamiset eri määräryhmissä nousivat 1890 vuoden lopussa; ja aineksen harvoja ankoja on helposti voitu täyttää arvatuilla luvuilla.

Nämä tiedot antavat seuraavan tuloksen.

Säästöönpaniain saamisten määrät eri talletusryhmissä  
v. 1890.

L'importance des dépôts des diverses catégories en 1890.

| Saamisten suuruus.<br><i>Catégories des dépôts.</i> | Kaupungeissa.<br><i>Villes.</i> | Maaseudulla.<br><i>Campagne.</i> | Koko maassa.<br><i>Le pays.</i> |
|---|---------------------------------|----------------------------------|---------------------------------|
| Alle ( <i>Au-dessous de</i> ) 20 mkaa . . . . .     | 69,884                          | 38,210                           | 108,094                         |
| 20—100 mkaa . . . . .                               | 659,049                         | 251,477                          | 910,526                         |
| 101—250 mkaa . . . . .                              | 2,120,906                       | 690,431                          | 2,811,337                       |
| 251—500 mkaa . . . . .                              | 3,256,762                       | 907,001                          | 4,163,763                       |
| 501—1,000 mkaa . . . . .                            | 5,664,243                       | 1,354,890                        | 7,019,133                       |
| 1,001—2,000 mkaa . . . . .                          | 7,257,921                       | 1,400,238                        | 8,658,159                       |
| 2,001—5,000 mkaa . . . . .                          | 8,731,443                       | 1,510,539                        | 10,241,982                      |
| 5,001—10,000 mkaa . . . . .                         | 2,473,290                       | 593,883                          | 3,067,173                       |
| Yli ( <i>Au-dessus de</i> ) 10,000 mkaa . . . . .   | 4,056,509                       | 295,253                          | 4,351,762                       |
| Yhteensä  | 34,290,007                      | 7,041,922                        | 41,331,929                      |

Verrattuna säästöpankkikirjain lukumäärään siv. 14, nämä numerot kaikella tarpeellisella selvyydellä osoittavat, mikä jyrkkä eroavaisuus vallitsee isompain ja pienempain saamisten lukumäärän toiselta puolen ja toiselta puolen niiden vastaavan yhteenlasketun pääomasuuruuden välillä, eroavaisuus, joka kaupungeissa on vielä enemmän silmiinpistävä kuin maaseudulla. Vähimpäin saamisten omistajat (s. o. 20 mkaa pienempain saamisten omistajat), joita oli yli 15 % kaikista säästöönpanioista, eivät osakseen saaneet enemmän kuin  $\frac{1}{4}$  % kaikkein säästöönpaniain talletetusta säästöstä, kun sitä vastoin yli 10 % koko säästöpankkeihin kootusta pääomasta kuului  $\frac{1}{5}$  %:lle säästöönpanioista, nimitäin niille, joiden saamiset, itsekuiki, nousivat yli 10,000 mkaa.

Isoimmat saatavat, jotka erittäin ovat mainitut, ovat: Turun säästöpankissa 74,714 mkaa, Tuusulan säästöpankissa 20,300 mkaa, Perniön säästöpankissa 19,010 mkaa, Kiikalan säästöpankissa 19,652 mkaa.

Omituista on katsella, mihin keskimääriin eri ryhmäin saamiset nousevat. Siihen tapaan tehty lasku on antanut seuraavan tuloksen.



**Saamisten keskimäärä eri ryhmissä.**  
**Montant moyen des dépôts de diverses catégories.**

| Saamisten suuruus.<br><i>Dépôts.</i>      | Kaupungeissa.<br><i>Villes.</i> |           | Maaseudulla.<br><i>Campagne.</i> |           | Koko maassa.<br><i>Le pays.</i> |           |
|---|---------------------------------|-----------|----------------------------------|-----------|---------------------------------|-----------|
|   | <i>Fr.</i>                      | <i>mk</i> | <i>Fr.</i>                       | <i>mk</i> | <i>Fr.</i>                      | <i>mk</i> |
| Alle ( <i>Au-dessous de</i> ) 20 mkaa .   | 9                               | 10        | 8                                | 92        | 9                               | 03        |
| 20:sta 100 mkaan . . . . .                | 58                              | 49        | 51                               | 05        | 56                              | 23        |
| 100:sta 250 " . . . . .                   | 175                             | 01        | 158                              | 14        | 170                             | 54        |
| 250:stä 500 " . . . . .                   | 367                             | 83        | 367                              | 21        | 367                             | 69        |
| 500:sta 1,000 " . . . . .                 | 663                             | 18        | 686                              | 72        | 667                             | 60        |
| 1,000:sta 2,000 " . . . . .               | 1,343                           | 56        | 1,333                            | 56        | 1,341                           | 93        |
| 2,000:sta 5,000 " . . . . .               | 2,974                           | 94        | 3,003                            | 06        | 2,979                           | 05        |
| 5,000:sta 10,000 " . . . . .              | 6,757                           | 62        | 6,748                            | 67        | 6,755                           | 89        |
| Yli ( <i>Au-dessus de</i> ) 10,000 mkaa . | 28,566                          | 96        | 17,367                           | 82        | 27,369                          | 57        |
| Keskimäärin ( <i>Moyen</i> )              | 598                             | 38        | 357                              | 84        | 536                             | 89        |

## VI. Säästöönpanot ja ulosotot.

Tauluissa VI, a—VI, c annetaan vuosilta 1886—1890 lajiteltu yleiskatsaus säästöönpanojen lukumäärästä ja niiden jakaumisesta seur. määräryhmiin: alle 5 mkaa, 5—20, 20—50, 50—100, 100—500 ja yli 500 mkaa.

Säästöönpanojen koko summa oli:

|          | Kaupungeissa. | Maaseudulla. | Koko maassa. |
|----------|---------------|--------------|--------------|
| 1886     | 31,209        | 5,363        | 36,572       |
| 1887     | 34,121        | 6,391        | 40,512       |
| 1888     | 35,630        | 7,829        | 43,459       |
| 1889     | 38,829        | 9,090        | 47,919       |
| 1890     | 41,701        | 10,101       | 51,802       |
| Yhteensä | 181,490       | 38,774       | 220,264      |

Jos kaikki säästöönpanot, joita on tehty kysymyksessä olevan viisivuotiskauden kuluessa, jaetaan yllämainittuin määräryhmäin osalle, saadaan seuraava tulos.

### Erisuurten säästöönpanojen lukumäärä vv. 1886—1890.

Nombre des versements pendant les années 1886—1890.

| Säästöönpanoja:<br><i>Versements:</i>         | Kaupungeissa.<br><i>Villes.</i> |      | Maaseudulla.<br><i>Campagne.</i> |      | Yhteensä.<br><i>Total.</i> |      |
|---|---------------------------------|------|----------------------------------|------|----------------------------|------|
|   | Luku.<br><i>Nombre.</i>         | %    | Luku.<br><i>Nombre.</i>          | %    | Luku.<br><i>Nombre.</i>    | %    |
| Alle ( <i>Au-dessous de</i> ) 5 mkaa. . . . . | 13,775                          | 7,6  | 4,869                            | 12,6 | 18,644                     | 8,5  |
| 5:sta 20 mkaan . . . . .                      | 35,546                          | 19,6 | 9,381                            | 24,2 | 44,927                     | 20,4 |
| 20:stä 50 „ . . . . .                         | 37,851                          | 20,9 | 6,093                            | 15,7 | 43,944                     | 20,0 |
| 50:stä 100 „ . . . . .                        | 34,201                          | 18,8 | 5,543                            | 14,3 | 39,744                     | 18,0 |
| 100:sta 500 „ . . . . .                       | 51,742                          | 28,5 | 9,790                            | 25,2 | 61,532                     | 27,9 |
| Yli ( <i>Au-dessus de</i> ) 500 mkaa. . . . . | 8,375                           | 4,6  | 3,098                            | 8,0  | 11,473                     | 5,2  |
| Yhteensä ( <i>Total</i> )                     | 181,490                         | 100  | 38,774                           | 100  | 220,264                    | 100  |

Melkein puolet kaikista säästöönpanoista, joita on tehty niin hyvin kaupunkien kuin maaseudun säästöpankeissa, tekevät korkeintaan 50 markkaa. Pienet määrät ovat maaseudun säästöpankeissa lukuisimmat kuin kaupunkien. Mutta, omituista kyllä, korkeinki ryhmä, 500 markkaa suuremmat säästöönpanot, osottaa maaseudun puolesta suhteellisesti korkeamman numeron kuin kaupunkien.

Vastaavia tietoja vuosilta 1883—1885 sekä (keskimäärin) vuosilta 1870—1872 on julkaistu 1885 vuoden säästöpankkiedustuksen tilinteossa. Kun verrataan näitä numeroita 1886—1890 vuosien numeroihin, näkyy, että kaupungeissa 20 markkaan nousevain pienten säästöönpanojen ja korkeinten, 500 markkaa suurempain säästöönpanojen lukumäärä, kuin myös maaseudulla 50 markkaan nousevain pienten säästöönpanojen lukumäärä on aikaa myöten suhteellisesti alentunut, samalla kuin muitten ryhmäin talletusmäärät ovat lisääntyneet. Säästöönpanojen suhteellinen paljous oli nimittäin seuraavilta määriltä:

|             | Kaupungeissa. |          | Maaseudulla. |          | Yhteensä. |          |
|-------------|---------------|----------|--------------|----------|-----------|----------|
|             | 1883—85.      | 1886—90. | 1883—85.     | 1886—90. | 1883—85.  | 1886—90. |
| Alle 5 mkaa | 7,8           | 7,6      | 18,0         | 12,6     | 9,4       | 8,5      |
| 5—20 „      | 22,3          | 19,6     | 27,7         | 24,2     | 23,2      | 20,4     |
| 20—50 „     | 20,4          | 20,9     | 17,0         | 15,7     | 19,8      | 20,0     |
| 50—100 „    | 17,9          | 18,8     | 12,6         | 14,3     | 17,1      | 18,0     |
| 100—500 „   | 26,7          | 28,5     | 19,9         | 25,2     | 25,6      | 27,9     |
| yli 500 „   | 4,9           | 4,6      | 4,8          | 8,0      | 4,9       | 5,2      |

Jos säästöpankit, kuten jo säästöönpaniain lukumäärästä puhuttaissa on tehty, ryhmitetään sen pääoman suuruuden mukaan, jota ne käyttivät 1890 vuoden lopussa, esiintyy eri säästöpankkiryhmäin välillä hauskoja eroavaisuuksia, mitä säästöönpanojen lukuisuuteen tulee. Näkyy nimittäin, että pienimmät säästöönpanomäärät ovat lukuisimmat pienissä säästöpankeissa, kun sitä vastoin etevimmissä, pääoman puolesta suuremmissa säästöpankeissa isommat säästöönpanomäärät tulevat suhteellisesti runsaammiksi. Sen huomaa tarkemmin seuraavasta taulusta.

**Erisuurten säästöönpanojen lukumäärä eri säästöpankkiryhmissä vv. 1886—1890, osotettuna prosenteissa.**

**Nombre des versements dans les divers groupes des caisses d'épargne en 1886—1890. Pourcents.**

| Säästöpankkeja joiden hoidettava<br>pääoma oli:<br><i>Caisses d'épargne dont l'actif est de:</i> | Alle ( <i>Au-dessous de</i> )<br>5 mkaa. | 5:stä<br>20 mkaan. | 20:stä<br>50 mkaan. | 50:stä<br>100 mkaan. | 100:sta<br>500 mkaan. | Yli ( <i>Au-dessus de</i> )<br>500 mkaa. | Yhteensä,<br><i>Total.</i> |
|--|--|--------------------|---------------------|----------------------|-----------------------|--|----------------------------|
| —10,000 mkaa (14) . . . . .  | 20,76                                    | 34,14              | 14,07               | 12,57                | 16,50                 | 1,96                                     | 100                        |
| 10,001—50,000 mkaa (45) . . . . .  | 17,62                                    | 30,84              | 15,54               | 11,73                | 19,13                 | 5,14                                     | 100                        |
| 50,001—100,000 mkaa (28) . . . . .   | 10,64                                    | 22,80              | 17,66               | 16,61                | 24,52                 | 7,77                                     | 100                        |
| 100,001—250,000 mkaa (26) . . . . .  | 7,76                                     | 21,23              | 17,29               | 16,62                | 30,72                 | 6,38                                     | 100                        |
| 250,001—500,000 mkaa (7) . . . . .   | 4,60                                     | 20,18              | 19,88               | 19,46                | 29,29                 | 6,59                                     | 100                        |
| 500,001—1,000,000 mkaa (7) . . . . .   | 6,90                                     | 22,81              | 20,87               | 17,66                | 25,18                 | 6,58                                     | 100                        |
| Yli ( <i>Au-dessus de</i> ) 1,000,000 mark-<br>kaa (9) . . . . .                                 | 8,33                                     | 18,88              | 20,71               | 18,78                | 28,81                 | 4,49                                     | 100                        |
| Yhteensä ( <i>Toutes les caisses</i> )   | 8,46                                     | 20,40              | 19,95               | 18,04                | 27,84                 | 5,21                                     | 100                        |

Pääasiassa samallaisesta suurempain ja pienempain säästöönpanojen runsaudesta vastaavissa säästöpankkiryhmissä on vuosilta 1883—1885 huomautettu yllämainitussa julkaisussa.

Eri säästöpankkiryhmissä tapahtuneiden talletusten eri määrain valaisemiseksi annetaan seuraava taulu.

**Erisuurten säästöönpanojen lukumäärä eri säästöpankkiryhmissä vv. 1886—1890, osotettuna prosenteissa.**

**Nombre des versements dans les divers groupes des caisses d'épargne en 1886—1890. Pourcents.**

| Säästöpankkeja joiden hoidettava pääoma oli:<br><i>Caisses dont l'actif est de:</i> | Alle ( <i>Au-dessous de</i> )<br>5 mkaa. | 5:stä 20 mkaan. | 20:stä 50 mkaan. | 50:stä 100 mkaan. | 100:sta 500 mkaan. | Yli ( <i>Au-dessus de</i> )<br>500 mkaa. | Yhteensä,<br><i>Toutes les caisses.</i> |
|---|--|-----------------|------------------|-------------------|--------------------|--|---|
| —10,000 mkaa (14) . . . . .   | 0,97                                     | 0,66            | 0,28             | 0,27              | 0,23               | 0,15                                     | 0,39                                    |
| 10,001—50,000 mkaa (45) . . . . .   | 8,78                                     | 6,38            | 3,29             | 2,74              | 2,89               | 4,17                                     | 4,22                                    |
| 50,001—100,000 mkaa (28) . . . . .  | 6,11                                     | 5,43            | 4,30             | 4,48              | 4,27               | 7,25                                     | 4,86                                    |
| 100,001—250,000 mkaa (26) . . . . .   | 9,16                                     | 10,41           | 8,67             | 9,21              | 11,00              | 12,24                                    | 10,00                                   |
| 250,001—500,000 mkaa (7) . . . . .  | 2,81                                     | 5,11            | 5,14             | 5,57              | 5,41               | 6,54                                     | 5,16                                    |
| 500,001—1,000,000 mkaa (7) . . . . .  | 9,52                                     | 13,06           | 12,21            | 11,43             | 10,52              | 14,76                                    | 11,68                                   |
| Yli ( <i>Au-dessus de</i> ) 1,000,000 markkaa (9) . . . . .                         | 62,65                                    | 58,95           | 66,11            | 66,30             | 65,68              | 54,89                                    | 63,69                                   |
| Yhteensä ( <i>Total</i> )   | 100                                      | 100             | 100              | 100               | 100                | 100                                      | 100                                     |

Enemmän kuin 60 % kaikista säästöönpanoista vuosina 1886—1890 tehtiin siis yksistään niissä 9 isossa säästöpankissa, joiden hoidettava pääoma nousi yli 1,000,000 markkaa. 14 pienimmän säästöpankin talletusliike oli sitävastoin niin heikko, ettei se edes noussut 1/2 %:iin säästöönpanojen yleismäärästä. Nämä vastakkaisuudet kuvaavat suhteellista voimaa suurten ja pienten säästöpankkein toiminnassa. Muut säästöpankkiryhmät osottavat itsekuki, kuinka säästöönpanojen lukuisuus kasvaa askel askeleelta säästöpankkein suuruuden ohessa.

Mitä *ulosottoihin* tulee, annetaan tauluissa VII, a—VII, c vuosilta 1886—1890 lajiteltuja yleiskatsauksia, vastaten niitä, jotka säästöönpanoista löytyvät tauluissa VI, a—VI, c.

Mainituista tauluista selviää, että ulosottojen yleismäärä oli:

|          | Kaupungeissa. | Maaseudulla. | Koko maassa. |
|----------|---------------|--------------|--------------|
| 1886     | 21,319        | 2,345        | 23,664       |
| 1887     | 21,477        | 2,660        | 24,137       |
| 1888     | 22,718        | 2,861        | 25,579       |
| 1889     | 23,662        | 3,137        | 26,799       |
| 1890     | 26,560        | 3,601        | 30,161       |
| Yhteensä | 115,736       | 14,604       | 130,340      |

Jos kaikki ulosotot, tehdyt vv. 1886—1890, jaetaan edellämäinittuin määräryhmiin osalle, saadaan seuraava tulos.

### Ulosottojen lukumäärä vuosina 1886—1890.

Nombre des remboursements pendant les années 1886—1890.

| Ulosottoja:<br><i>Remboursements:</i>          | Kaupungeissa.<br><i>Villes.</i> |      | Maaseudulla.<br><i>Campagne.</i> |      | Yhteensä.<br><i>Total.</i> |      |
|--|---------------------------------|------|----------------------------------|------|----------------------------|------|
|  | Luku.<br><i>Nombre.</i>         | %    | Luku.<br><i>Nombre.</i>          | %    | Luku.<br><i>Nombre.</i>    | %    |
| Alle ( <i>Au-dessous de</i> ) 5 mkaa . . . . . | 3,503                           | 3,0  | 771                              | 5,3  | 4,274                      | 3,3  |
| 5:stä 20 mkaan . . . . .                       | 16,948                          | 14,7 | 2,310                            | 15,8 | 19,258                     | 14,8 |
| 20:stä 50 " . . . . .                          | 27,820                          | 24,0 | 2,878                            | 19,7 | 30,698                     | 23,3 |
| 50:stä 100 " . . . . .                         | 26,398                          | 22,8 | 2,393                            | 16,4 | 28,791                     | 22,1 |
| 100:sta 500 " . . . . .                        | 31,958                          | 27,6 | 4,621                            | 31,6 | 36,579                     | 28,1 |
| Yli ( <i>Au-dessus de</i> ) 500 mkaa . . . . . | 9,109                           | 7,9  | 1,631                            | 11,2 | 10,740                     | 8,3  |
| Yhteensä ( <i>Total</i> )                      | 115,736                         | 100  | 14,604                           | 100  | 130,340                    | 100  |

Kun verrataan näitä prosenttinumeroita siv. 21 löytyviin vastaaviin säästöönpanoprosentteihin, näkyy, mikä likeinen yhtäpitävyys vallitsee säästöönpano- ja ulosottoliikkeen välillä eri määräryhmissä. Kuitenki ulosottojen luku korkeammassa määräryhmissä kohoaa suhteellisesti enemmän niiden luvun yli alemmissa ryhmissä, kuin säästöönpanojen luku korkeammassa ryhmissä suhteellisesti kohoaa niiden luvun yli alemmissa ryhmissä. Korkeimmassa ryhmässä oli kaupunkienki säästöpankeissa ulosottojen absoluuttinen luku suurempi kuin säästöönpanojen. Kuitenki ulosottojen yleismäärä vv. 1886—1890 teki ainoastaan 59,2 % talletusten summasta. Kaupunkein säästöpankeissa tämä prosenttiluku kohosi 63,8:aan, mutta maaseudulla vain 37,7:ään.

Se kuva, minkä mainitut luvut antavat säästöpankeihin ulosottoliikkeestä, on pääasiallisesti yhtäpitävä aikaisemmin julkaistujen tietojen kanssa vuosilta 1883—1885.

Sen kuvan täydentämiseksi, joka ennen on annettu säästöpankkiliikkeestä erisuurissa säästöpankeissa mitä säästöönpanoihin tulee, otettakoon tähän seuraavat kaksi taulua, jotka valaisevat yhtä suurten ulosottojen suhteellista lukumäärää samoissa säästöpankkiryhmissä.

**Erisuurten ulosottojen lukumäärä eri säästöpankkiryhmissä vuosina 1886–1890.**

**Nombre des remboursements dans les divers groupes des caisses d'épargne en 1886–1890. Pourcents.**

| Säästöpankkeja joiden hoidettava<br>pääoma oli:<br><i>Caisses d'épargne dont l'actif est de:</i> | Alle ( <i>Au-dessous de</i> )<br>5 mkaa. | 5:stä 20 mkaan. | 20:sta 50 mkaan. | 50:sta 100 mkaan. | 100:sta 500 mkaan. | Yli ( <i>Au-dessus de</i> )<br>500 mkaa. | Yhteensä<br><i>Total.</i> |
|--|--|-----------------|------------------|-------------------|--------------------|--|---------------------------|
| —10,000 mkaa (14) . . . . .  | 3,98                                     | 21,24           | 22,12            | 23,45             | 22,57              | 6,64                                     | 100                       |
| 10,001—50,000 mkaa (45) . . . . .  | 12,00                                    | 20,12           | 21,99            | 14,41             | 24,35              | 7,13                                     | 100                       |
| 50,001—100,000 mkaa (28) . . . . .   | 3,84                                     | 17,03           | 23,84            | 17,95             | 29,22              | 8,12                                     | 100                       |
| 100,001—250,000 mkaa (26) . . . . .  | 3,31                                     | 13,99           | 21,02            | 18,92             | 33,85              | 8,91                                     | 100                       |
| 250,001—500,000 mkaa (7) . . . . .   | 2,01                                     | 11,90           | 19,96            | 19,10             | 38,14              | 8,89                                     | 100                       |
| 500,501—1,000,000 mkaa (7) . . . . .   | 1,94                                     | 12,71           | 23,77            | 19,32             | 31,54              | 10,72                                    | 100                       |
| Yli ( <i>Au-dessus de</i> ) 1,000,000 mark-<br>kaa (9) . . . . .                                 | 3,23                                     | 15,04           | 24,04            | 23,44             | 26,43              | 7,82                                     | 100                       |
| Yhteensä ( <i>Total</i> )  | 3,23                                     | 14,78           | 23,55            | 22,09             | 28,06              | 8,24                                     | 100                       |
| —10,000 mkaa (14) . . . . .  | 0,21                                     | 0,25            | 0,16             | 0,18              | 0,14               | 0,14                                     | 0,17                      |
| 10,001—50,000 mkaa (45) . . . . .  | 8,70                                     | 3,24            | 2,22             | 1,55              | 2,06               | 2,06                                     | 2,38                      |
| 50,001—100,000 mkaa (28) . . . . .   | 3,70                                     | 3,64            | 3,19             | 2,56              | 3,28               | 3,11                                     | 3,16                      |
| 100,001—250,000 mkaa (26) . . . . .  | 7,72                                     | 7,25            | 6,84             | 6,56              | 9,24               | 8,28                                     | 7,66                      |
| 250,001—500,000 mkaa (7) . . . . .   | 2,62                                     | 3,43            | 3,61             | 3,69              | 5,79               | 4,60                                     | 4,26                      |
| 500,001—1,000,000 mkaa (7) . . . . .   | 6,15                                     | 8,95            | 10,50            | 9,10              | 11,69              | 13,54                                    | 10,46                     |
| Yli ( <i>Au-dessus de</i> ) 1,000,000 mark-<br>kaa (9) . . . . .                                 | 70,90                                    | 73,24           | 73,48            | 76,36             | 67,80              | 68,27                                    | 71,97                     |
| Yhteensä ( <i>Total</i> )  | 100                                      | 100             | 100              | 100               | 100                | 100                                      | 100                       |

Vielä selvemmin kuin säästöönpanoista näkyy ulosotoista, mikä mahtava asema pääomansa puolesta suurilla säästöpankeilla on.

Mutta myös se vilkkaus, millä talletettu pääoma *pidetään liikkeessä*, s. o. sisäänpanoilla kartutetaan tai ulosotoilla vähennetään, osottautuu kaupunkien säästöpankeissa paljon suuremmaksi kuin maaseudun. Joka säästöönpanian osalle tuli nimittäin seuraava luku talletuksia ja ulosottoja:

|      | Sisäänpanoja. |              |           | Ulosottoja.   |              |           |
|------|---------------|--------------|-----------|---------------|--------------|-----------|
|      | Kaupungeissa. | Maaseudulla. | Yhteensä. | Kaupungeissa. | Maaseudulla. | Yhteensä. |
| 1886 | 0,74          | 0,43         | 0,67      | 0,51          | 0,19         | 0,43      |
| 1887 | 0,76          | 0,48         | 0,69      | 0,48          | 0,20         | 0,41      |
| 1888 | 0,74          | 0,53         | 0,69      | 0,47          | 0,19         | 0,41      |
| 1889 | 0,75          | 0,54         | 0,70      | 0,46          | 0,19         | 0,39      |
| 1890 | 0,75          | 0,54         | 0,70      | 0,48          | 0,19         | 0,41      |

Kun siten v. 1890 100 säästöpankki-osakasta kohti kaupungeissa tuli 75 sisäänpanoa ja 48 ulosottoa, olivat vastaavat luvut maaseudulla ainoastaan 54 ja 19.

Ne eroavaisuudet, jotka liikenteen vilkkauteen katsoen vallitsevat suurempain ja pienempain säästöpankkein eri ryhmissä, käyvät samaan suuntaan, kuin äsken huomautettiin mitä kaupunkien ja maaseudun säästöpankkeihin tulee. Samalla kun 100 säästöpankki-osakasta kohti alimmassa säästöpankkiryhmässä v. 1890 tuli 53 sisäänpanoa ja 14 ulosottoa, olivat vastaavat luvut varakkaimmassa säästöpankkiryhmässä 73 ja 49.

## VII. Säästöpankkein rahaliike ja varat.

Säästöpankkein rahaliikkeestä v. 1890 ja niiden varoista saman vuoden lopussa tehdään selkoa tauluissa VIII, a ja VIII b.

Säästöpankkein pääasiallinen tulo on se korkovoitto, minkä ne vuoden kuluessa ovat saaneet lainausliikkeestä, käsittäen tämä sekä säästöpankkein oman rahaston että tallettajain varat. Suhteellisesti vähänarvoiset ovat säästöpankeille „muut tulot“, niinkuin lahjat y. m. Menoja taas muodostavat hoitokustannukset, palkat y. m. samallaiset säästöpankkiliikkeen oikeaan hoitamiseen kuuluvat maksut. Näihin sisältyvät myös hyväntekeväisyystarkoituksiin määrättyt rahat y. m. ja vihdoin „muut menot“, niinkuin lainatappiot ja toiset menot, joita ei voi lukea edellämäinnittuihin ryhmiin.

Alla-olevaan katsaukseen säästöpankkein tuloista ja hoitokustannuksista v. 1890 on vertailun vuoksi otettu vastaavia tietoja myös vuosilta 1872 ja 1885.

**Katsaus säästöpankkein tuloihin ja hoitokustannuksiin  
vuosina 1872, 1885 ja 1890.**

**Aperçu des recettes et des dépenses pour l'administration des caisses  
d'épargne en 1872, 1885 et 1890.**

|   | Brutto-tulo.<br><i>Revenu brut.</i> |  | Hoitokustannukset<br>y. m. ja<br>„muut menot“.<br><i>Dépenses pour<br/>l'administration et<br/>„autres paiements“.</i> |  | Netto-tulo.<br><i>Revenu net.</i> |  |
|---|-------------------------------------|--|--|--|-----------------------------------|--|
|   | Markkaa.                            | % hoide-<br>tuista<br>varoista <sup>1)</sup> .<br><i>% de<br/>l'actif.</i> | Markkaa.   | % hoide-<br>tuista<br>varoista <sup>1)</sup> .<br><i>% de<br/>l'actif.</i> | Markkaa.                          | % hoide-<br>tuista<br>varoista <sup>1)</sup> .<br><i>% de<br/>l'actif.</i> |
| <b>1890.</b>                              |                                     |  |  |  |                                   |  |
| Kaupungeissa ( <i>Villes</i> )            | 506,880                             | 1,29   | 163,407  | 0,42   | 343,473                           | 0,88   |
| Maaseudulla ( <i>Campagne</i> ) . . . . . | 114,588                             | 1,47   | 35,067   | 0,45   | 79,521                            | 1,02   |
| Koko maassa ( <i>Le pays</i> )            | 621,468                             | 1,32   | 198,474  | 0,42   | 422,994                           | 0,90   |
| <b>1885.</b>                              |                                     |  |  |  |                                   |  |
| Kaupungeissa . . . . .                    | 420,271                             | 1,33   | 123,662  | 0,53   | 296,609                           | 1,30   |
| Maaseudulla . . . . .                     | 75,347                              | 2,12   | 14,361   | 0,40   | 60,986                            | 1,72   |
| Koko maassa . . . . .                     | 495,618                             | 1,84   | 138,023  | 0,51   | 357,595                           | 1,33   |
| <b>1872.</b>                              |                                     |  |  |  |                                   |  |
| Kaupungeissa . . . . .                    | 128,729                             | 1,32   | 40,817   | 0,43   | 87,912                            | 1,09   |
| Maaseudulla . . . . .                     | 3,989                               | 1,91   | 1,037  | 0,49   | 2,952                             | 1,42   |
| Koko maassa . . . . .                     | 132,718                             | 1,53   | 41,854   | 0,48   | 90,864                            | 1,05   |

Bruttotulon prosenttimäärät ovat siis jossaki määrin vaihdelleet vuosina 1872—1890. Tärkeänä selityssyynä tähän seikkaan lienee pidettävä se erisuuri osa, jonka säästöpankkein omat varat eri vuosina ovat muodostaneet hoidettuin varain summasta. Koska edellisistä koko korkovoitto sinänsä sisältyy bruttotuloon, kun taas säästöpankkein voitto talletetuista ja lainatuista pääomista on ainoastaan sisään- ja uloslainauskorkojen erotus, muodostuu tietysti bruttotulo verrattuna hoidettuin varain summaan vähemmän edulliseksi, samassa määrin kuin talletetut varat suhteellisesti kasvavat. Siitä mainittujen prosentti-

<sup>1)</sup> Oikeinta olisi kai ollut laskea prosentti vuoden keskimäärän suhteen; mutta kun varmoja tiedonantoja tästä puuttuu, on prosentti, samoin kuin 1885 vuoden tilastossa, laskettu vuoden lopussa olevan määrän suhteen.



lukuja alennus v. 1890 verrattuna vuoteen 1885. Katso alla olevia tiedonantoja säästöpankkein omista varoista. Säästöpankkein netto-tulo on — vain hiukan hoitokustannusten y. m. vaikutuksesta — muodostunut hyvin yhtäpitäväiseksi yleisen tulon kanssa. Vaihtelut mainituissa tulomäärissä tapahtuvat jotenki tasan. Huomattavaa on, että maaseudun säästöpankeille sekä brutto- että nettotulot itsekunaki vuosista 1872, 1885 ja 1890 ovat olleet suotuisimmat kuin kaupunkien säästöpankeille.

Yllä säästöpankkein tulot ovat verratut koko niihin pääomiin, jotka ovat olleet niiden käytettävänä, ja netto-voitto niihin verraten on näyttänyt nousevan v. 1890 vähän yli 1 prosentin. Jos taas voiton lasku perustetaan ainoastaan säästöpankkein omiin varoihin, tietysti säästöpankkiliikkeen voitto osottaa paljon korkeampia lukuja.

Tämän sekä sen tavan valaisemiseksi, millä säästöpankkein brutto-tulot ovat käytetyt vv. 1872, 1885 ja 1890, julkaistaan seuraava taulu:

**Katsaus säästöpankkein tuloihin ja menoihin vuosina 1872, 1885 ja 1890.**

**Aperçu des recettes et des dépenses des caisses d'épargne en 1872, 1885 et 1890.**

|                                    | Brutto-tulo.<br><i>Revenu brut.</i><br>Markkaa. |         | Hoitokustannukset.<br><i>Dépenses pour l'administration.</i><br>Markkaa. |                    | Netto-tulo.<br><i>Revenu net.</i><br>Markkaa. |                    |                                     | Lahjat.<br><i>Donations aux communes, aux sociétés de bien-faisance etc.</i><br>Markkaa. |                   | Pääoman<br>lisäys.<br><i>Rest.</i><br>Markkaa. |
|------------------------------------|---|---------|--|--------------------|---|--------------------|-------------------------------------|--|-------------------|--|
|                                    |   |         |  | %<br>du rev. brut. |   | %<br>du rev. brut. | %<br>des propres fonds des caisses. |  | %<br>du rev. net. |  |
|                                    | <b>1890.</b>                                    |         |  |                    |   |                    |                                     |  |                   |  |
| Kaup. ( <i>Villes</i> )            | 506,880   | 142,877 | 28,19  |                    | 343,473                                       | 67,76              | 7,65                                | 110,888  | 32,28             | 244,285  |
| Maaseudulla<br>( <i>Campagne</i> ) | 114,588   | 28,123  | 24,54  |                    | 79,521  | 69,40              | 11,56                               | 216  | 0,27              | 79,305   |
| Koko maassa<br>( <i>Le pays</i> )  | 621,468   | 171,000 | 27,52  |                    | 422,994                                       | 68,06              | 8,17                                | 111,104  | 26,27             | 323,590  |

<sup>1)</sup> Vert. muist. siv. 27.

|              | Hoitokustannukset.<br><i>Dépenses pour l'administration.</i> |          | Netto-tulo.<br><i>Revenu net.</i>           |          |   | Lahjat.<br><i>Donations aux communes, aux sociétés de bien-faisance etc.</i>                 |          | Pääoman lisäys.<br><i>Reste.</i><br>Markkaa. |   |
|--------------|--|----------|---|----------|---|--|----------|--|---|
|              | Brutto-tulo.<br><i>Revenu brut.</i><br>Markkaa.              | Markkaa. | % brutto-tulosta.<br><i>% du rev. brut.</i> | Markkaa. | % brutto-tulosta.<br><i>% du rev. brut.</i> | % säästöpankeihin omista varoista <sup>1)</sup> .<br><i>% des propres fonds des caisses.</i> | Markkaa. |  | % netto-tulosta.<br><i>% du rev. net.</i> |
| <b>1885.</b> |  |          |   |          |   |  |          |  |   |
| Kaupungeissa | 420,271  | 123,662  | 29,42                                       | 296,609  | 70,58                                       | 9,30   | 45,940   | 15,48  | 250,669                                   |
| Maaseudulla  | 75,347   | 14,361   | 19,05                                       | 60,986   | 80,95                                       | 17,34  | —        | —  | 60,986                                    |
| Koko maassa  | 495,618  | 138,023  | 27,84                                       | 357,595  | 72,16                                       | 10,10  | 45,940   | 12,84  | 311,655                                   |
| <b>1872.</b> |  |          |   |          |   |  |          |  |   |
| Kaupungeissa | 128,729  | 40,817   | 31,70                                       | 87,912   | 68,30                                       | 9,30   | 6,656    | 7,57   | 81,256                                    |
| Maaseudulla  | 3,989  | 1,037    | 25,99                                       | 2,952    | 74,01                                       | 15,92  | —        | —  | 2,952                                     |
| Koko maassa  | 132,718  | 41,854   | 31,53                                       | 90,864   | 68,47                                       | 9,43   | 6,656    | 7,32   | 84,208                                    |

Edellämainituilta näkökohdilta katsottuna 1890 vuoden tilinpäätös siis maamme säästöpankeissa osottaa selvää kehitystä vuosien 1872 ja 1885 tuloksiin verraten. Hoitokustannukset ja muut menot, jotka 1872 tekivät 31,53 % brutto-tulosta, alenivat 1885 27,84 %:iin ja 1890 27,32 %:iin. Kaupunkein säästöpankeissa tämä edullinen vähennys menoissa yhä on kestänyt, kun taas vuosi 1890 maaseudun säästöpankeihin puolesta osottaa ylennystä, joski vähempi-arvoista. Tämä seikka saanee selityksensä osaksi siitä, että säästöpankkitehtävät, jotka ennen, kun säästöpankkien liike oli heikompi, suoritettiin maksutta, sittemmin ovat muuttuneet palkatuiksi viroiksi, osaksi pienemmistä lainausliikkeessä kärsityistä tappioista. Yhtäpitävästi suhteellisesti vähentyneiden menojen kanssa on sentähden myös, ainoastaan mainituilla poikkeuksilla, puhdas voitto brutto-tulosta muodostunut yhä suotuisammaksi, tehden v. 1890 68,06 %.

Verrattuna säästöpankeihin omiin varoihin netto-voitto kunaki vuosista 1872, 1885 ja 1890 on muodostunut maaseudun säästöpankeille paljon suotuisammaksi kuin kaupunkein; selityksen siihen antaa maaseudun säästöpankkeihin suhteellisesti niukat omat varat. Mutta kaupunkeinkin säästöpankeihin puolesta on liikkeen voitto, joka kunaki mainituista vuosista teki lähes 10 %, merkittävä erittäin edulliseksi.

<sup>1)</sup> Vrt. muist. siv. 27.

Itsessään ja kaupunkein säästöpankkein puolesta vuoden 1885 jälkeen suhteellisestiki kasvavan netto-voiton liikkeestään säästöpankit yhä suuremmassa määrin näkyvät arvelleen voivansa ja pitävänsä velvollisuutenaan määrätä yleis-hyödyllisten tarkotusten edistämiseksi. Tämänlaatuiset lahjotukset, jotka v. 1872, mikäli tunnetaan, tekivät 7,32 % puhtaasta voitosta ja v. 1885 12,84 %, nousivat v. 1890 koko 26,27 %:iin. Melkein yksinomaan kaupunkein säästöpankit harjottavat tätä puolta säästöpankkitoiminnasta.

Säästöpankeista saatujen tietojen mukaan — jotka kumminkaan ajalta ennen 1872 vuoden säästöpankkiedustusta eivät liene täydellisiä — mainitut rahanmääräykset ja lahjat ovat tehneet Smkaa:

|              | Kaupungeissa. | Maaseudulla. | Yhteensä. |
|--------------|---------------|--------------|-----------|
| Vuoteen 1870 | 28,800        | —            | 28,800    |
| 1871—1875    | 21,805        | —            | 21,805    |
| 1876—1880    | 50,993        | —            | 50,993    |
| 1881—1885    | 151,078       | —            | 151,078   |
| 1886—1890    | 501,866       | 3,144        | 505,010   |
| Yhteensä     | 754,542       | 3,144        | 757,686   |

Ensimmäisinä tässä suhteessa ovat isoimmat säästöpankit. Niinpä muutamien niiden antamat rahanmääräykset ja lahjat vv. 1886—1890 tekivät Smkaa:

|                | 1890.  | 1889.  | 1888.  | 1887.  | 1886.  | Yhteensä. |
|----------------|--------|--------|--------|--------|--------|-----------|
| Turku . . .    | 57,927 | 44,314 | 43,900 | 41,500 | 44,568 | 232,209   |
| Loviisa . . .  | 14,700 | 14,400 | 16,700 | 14,500 | 9,418  | 69,718    |
| Oulu . . .     | 12,000 | 12,000 | 12,000 | 12,000 | 12,000 | 60,000    |
| Viipuri . . .  | 12,000 | —      | 12,000 | 9,500  | 14,000 | 47,500    |
| Helsinki . . . | 6,266  | 8,775  | 7,050  | 7,000  | 6,500  | 35,591    |
| Porvoo . . .   | 3,200  | 3,100  | 2,808  | 1,892  | 1,800  | 12,800    |

Säästöpankkein vv. 1886—1890 kärsimät tappiot ovat huomattavan vähäiset. Ne ovat tehneet Smkaa:

|          | Kaupungeissa. | Maaseudulla. | Yhteensä. |
|----------|---------------|--------------|-----------|
| 1886     | —             | 1,079        | 1,079     |
| 1887     | —             | 1,294        | 1,294     |
| 1888     | —             | —            | —         |
| 1889     | 1,000         | 1,500        | 2,500     |
| 1890     | 1,151         | 5,380        | 6,531     |
| Yhteensä | 2,151         | 9,253        | 11,404    |

## VIII. Säästöpankkein omat varat.

Säästöpankkein omat varat tekivät 1890 vuoden lopussa 5,179,608 markkaa, joista kaupunkein säästöpankeissa 4,491,519 ja maaseudun 688,089 markkaa.

Nämät määrät jakautuivat seuraavasti:

a) *kantarahastot*, 5,007,607 markalla, joista kaupunkein säästöpankeille kuului 4,454,801 ja maaseudun 552,806 markkaa;

b) *vararahastot*, 105,478 markalla, joista kaupunkein säästöpankit omistivat 22,246 ja maaseudun 83,232 markkaa, sekä viimein

c) *muut varat*, joihin lienee, joskaan ei johdonmukaisesti, erittäin laskettu irtaimiston arvo. Tämä rahasto nousee 66,523 markkaan, joista kaupunkein säästöpankeissa 14,472 ja maaseudun 52,051 markkaa.

Tämän ohessa oli säästöpankeilla hoidettavanaan vähän yli puolen miljoonaa, 513,246 markkaa, lainattuja varoja, jotka olivat hankitut säästöpankkiliikettä varten. Yhdeksän kymmenettä osaa tästä summasta säilytettiin kaupunkein säästöpankeissa (Helsingin ja Porin).

Seikkaperäisiä tietoja kustaki läänistä ja eri säästöpankeista niiden pääomavaroista 1890 vuoden lopussa löytyy tauluissa VIII, *a*—VIII, *b*.

Tässä sentähden esitetään vain joitakuuta yleisiä päänumeroita, jotka valaisevat säästöpankkein rahallista asemaa.

Koska vastaavia tietoja vuosilta 1870—1872, — keskimäärin — sekä vuodelta 1885 on käytettävänä, sopinee ne tässä ottaa verrattaviksi.

Kun sovitetaan yhteen tiedonannot säästöpankkein omista varoista sekä säästöönpaniain saatavista ja lainatuista varoista, saadaan mainituilta eri vuosilta seuraava tulos.

Säästöpankkein omat varat niiden vastattaviin rahasummiin  
verrattuina vuosina 1870—1872, 1885 ja 1890.

Les fonds sociaux des caisses d'épargne comparés aux capitaux confiés à elles  
en 1870—1872, 1885 et 1890.

|   | Säästöön-<br>paniain<br>saatavat.<br><i>Crédit des<br/>déposants.</i><br>Markkaa. | Lainatut<br>varat.<br><i>Capital em-<br/>prunté.</i><br>Markkaa. | Säästöpankkein omat varat:<br><i>Propres fonds des caisses d'épargne:</i> |  |  |
|---|---|--|---|--|--|
|   |   |  | Markkaa.  | % säästöön-<br>paniain<br>saatavista.<br><i>% du crédit<br/>des dépo-<br/>sants.</i> | % näistä<br>saatavista ja<br>lainatuista<br>varoista.<br><i>% du crédit<br/>et du cap.<br/>emprunté.</i> |
| Vuonna 1890. — <i>En 1890.</i>                                |   |  |   |  |  |
| Kaupungeissa ( <i>Villes</i> )                                | 34,290,007  | 460,804  | 4,491,519   | 13,10  | 12,96  |
| Maaseudulla ( <i>Campagne</i> ) . . . . .                     | 7,041,922   | 52,442   | 688,089   | 9,77   | 9,70   |
| Koko maassa ( <i>Le pays</i> )                                | 41,331,929  | 513,246  | 5,179,608   | 12,53  | 12,33  |
| Vuonna 1885. — <i>En 1885.</i>                                |   |  |   |  |  |
| Kaupungeissa . . . . .  | 20,029,545  | 90,220   | 3,188,993   | 15,92  | 15,85  |
| Maaseudulla . . . . .   | 3,138,575   | 59,743   | 351,649   | 12,20  | 10,99  |
| Koko maassa . . . . .   | 23,168,120  | 149,963  | 3,540,642   | 15,28  | 15,18  |
| Keskimäärin vuosina 1870—1872. — <i>Moyenne en 1870—1872.</i> |   |  |   |  |  |
| Kaupungeissa . . . . .  | 6,872,203   | —  | 874,565   | 12,73  | 12,73  |
| Maaseudulla . . . . .   | 140,855   | —  | 16,298  | 11,57  | 11,57  |
| Koko maassa . . . . .   | 7,013,058   | —  | 890,863   | 12,70  | 12,70  |

Säästöpankkein omat varat muodostavat sen vakuuden, jonka ne tarjoavat velkojilleen: tallettajille ja lainaajille. Noustuaan 1870-luvun alusta aina vuoteen 1885 mainittu vakuussumma vv. 1886—1890 on suhteellisesti taas alentunut. Tämä seikka ei johdu kärsityistä tappioista, vaan säästöpankkeihin talletettujen rahavarain nopeasta kasvusta.

Edelleen kuitenkin säästöpankkein omat varat kohoavat yli sen määrän, 10 % edesvastaussummasta, jota ulkomailta on pidetty säästöpankkein luotettavaisuudelle riittävänä. Maaseudun säästöpankit, kun yleensä ovat myöhemmin syntyneitä ja vähemmän arvoisia, eivät sitä vastoin ole ehtineet ansaita omia pääomia kyllin suuria saavuttaakseen mainittua prosenttimäärää.

Yllämainittuihin yleisiin keskimääriin sisältyy tietysti sangen poikkeavia lukuja. Katsaus VIII, b taulun yksityisiin tietoihin eri säästöpankeista antaa riittävän todistuksen tästä.

Huomattava on, että vararahastoilla tavallisesti ei näy olevan muuta varsinaista tehtävää kuin kantarahastojen ohella olla mahdollisten tappioiden korvauksena. Muutamat maaseudun säästöpankit ovatkin ilmottaneet omistavansa vain vara- eikä mitään omaa rahastoa.

## IX. Säästöpankkein hoidettavain pääomain sijottaminen.

Säästöpankkein merkitystä *krediitilaitoksina* valaisee niiden uloslainausliike ja tämä kasvaa tietysti samassa määrässä kuin säästöpankkein hoitamat varat lisääntyvät. Pääomineen, jotka 1890 vuoden lopussa tekivät enemmän kuin 47 miljoonaa markkaa, meidän säästöpankkimme jo ovat kohonneet tärkeäksi vaikuttimeksi kansallistaloudessamme, myöski mitä rahaliikkeeseen ja velanantoon tulee. Säästöpankkein toiminta näissä suhteissa on, etenki maaseudulla, sitä tehokkaampi, kuin ne, jaettuina 135 eri kaupunki- ja maalaiskunnan osalle, sovitavat velanantonsa oman seutunsa oloihin ja tarpeisiin. Säästöpankit ovat — se on muistettava — etupäässä pidettävät kunnallisina rahalaitoksina ja muutamat niistä ovat saavuttaneet semmoisen laajuuden, joka milt'ei kohottaa niitä todellisten pankkein veroisiksi.

Miten eri säästöpankit, kukin yksitellen ja ryhmitettyinä eri läänein mukaan, ovat sijottaneet pääomansa, näkyy lähemmin tauluista IX, a—IX, b.

Ainoastaan koko maata käsittävä yleiskatsaus säästöpankkein hoitamien varain sijottamisesta annettakoon tässä.

### Säästöpankkein hoitamain varojen sijotus 31 p. jouluk. 1890.

Placement de l'actif des caisses d'épargne au 31 déc. 1890.

|   | Kaupungeissa.<br><i>Villes.</i> |      | Maaseudulla.<br><i>Campagne.</i> |      | Koko maassa.<br><i>Le pays.</i> |      |
|---|---------------------------------|------|----------------------------------|------|---------------------------------|------|
|   | Markkaa.                        | %    | Markkaa.                         | %    | Markkaa.                        | %    |
| Omia kiinteistöjä ja kalustoja ( <i>Immeubles et mobiliers</i> ) . . . . .  | 297,255                         | 0,76 | 21,433                           | 0,28 | 318,688                         | 0,68 |
| Korollisia valtion obligationeja ( <i>Obligations de l'Etat</i> ) . . . . . | 1,682,886                       | 4,29 | 16,940                           | 0,22 | 1,699,826                       | 3,61 |

|  | Kaupungeissa.<br><i>Villes.</i>   |            | Maaseudulla.<br><i>Campagne.</i> |            | Koko maassa.<br><i>Le pays.</i> |            |       |
|--|---|------------|----------------------------------|------------|---------------------------------|------------|-------|
|  | Markkaa.  | %          | Markkaa.                         | %          | Markkaa.                        | %          |       |
| Muita obligationeja, osakkeita ja arvopapereita<br>( <i>Obligations et actions des sociétés diverses</i> ) . . .                       | 784,860   | 2,00       | 87,942                           | 1,13       | 872,802                         | 1,88       |       |
| Lainoja kunnille, hyväntekeväisyys- ja muille yhdistyksille<br>( <i>Aux communes, aux sociétés d'utilité publique etc.</i> ) . . . . . | 306,800   | 0,78       | 105,853                          | 1,38       | 412,653                         | 0,88       |       |
| Lainat yksit. ja yhtiöille.<br>( <i>Prêts aux particuliers et aux sociétés.</i> )  | kiinnitystä vastaan<br>( <i>contre hypothèques immobilières</i> ) . . . | 25,476,938 | 64,92                            | 2,559,779  | 32,89                           | 28,036,717 | 59,82 |
|  | irtainta panttia vastaan<br>( <i>contre nantissement</i> ) . . . . .    | 461,811    | 1,18                             | 132,748    | 1,71                            | 594,559    | 1,30  |
|  | velkakirjaa vastaan<br>( <i>contre caution</i> ) . . . . .              | 6,304,657  | 16,07                            | 4,424,548  | 56,88                           | 10,729,205 | 22,87 |
| Maksamattomia korkoja<br>( <i>Intérêts non payés</i> ) . . . . .   | 740,991   | 1,89       | 119,429                          | 1,53       | 860,420                         | 1,82       |       |
| Talletuksia ( <i>Dépôts dans les banques</i> ) . . . . .   | 2,728,704   | 6,95       | 110,049                          | 1,41       | 2,838,753                       | 6,04       |       |
| Puhdasta rahaa ( <i>Argent comptant</i> ) . . . . .  | 259,820   | 0,66       | 197,476                          | 2,54       | 457,296                         | 0,97       |       |
| Muita varoja ( <i>Autres fonds</i> ) . . . . .   | 197,608   | 0,50       | 6,256                            | 0,08       | 203,864                         | 0,43       |       |
| <b>Yhteensä (Total)</b>  | <b>39,242,330</b>   | <b>100</b> | <b>7,782,453</b>                 | <b>100</b> | <b>47,024,783</b>               | <b>100</b> |       |

Verrattomasti suurin osa säästöpankein varoista eli 39,773,134 markkaa oli siten sijoitettu lainoihin. Prosenttina kaikista varoista tämä summa tekee 84,58 %. Kaupunkein säästöpankein puolesta tämä prosenttimäärä on 82,85 %, maaseudun pankkein puolesta se nousee aina 92,81 %:iin. Vielä huomattavampi on toinen eroavaisuus näiden kahden säästöpankkiryhmän välillä. Kaupunkein säästöpankeissa kiinnityslainat ovat kieltämättä yleisimpiä, käsittäen 64,92 % kaikista varoista, kun sitä vastoin lainat velkakirjaa vastaan nousevat vain 16,07 %:iin. Maaseudun säästöpankeissa asianlaita on päinvastainen; lainoina velkakirjaa vastaan oli annettu aina 56,88 %:iin saakka säästöpankein käytettävistä pääomista, kiinnityslainoina sitä vastoin vain 32,89 %.

Nämä prosenttimäärät osottavat kyllin selvästi, kuinka aivan erilaiset näkökannat pääsevät valtaan, kun on kysymys säästöpankkein pääomain sijoittamisesta kaupungeissa ja maalla. Kaupunkein säästöpankit, verrattomasti varakkaammat ja tavallisesti hoidetut niin sanoaksemme enemmän pankkimaiseen tapaan, näkyvät lainahakemuksia arvostellessaan panevan enemmän arvoa tarjottuun vakuuteen kuin määrättyyn korkeampaan koronkorvaukseen. Maaseudulla taas pidetään velkakirjaa ja takausta vastaan tehdyt lainat parempina. Tällaisten lainojen helpompi maksettavaksi-ilmottaminen tarjoaa tärkeitä etuja köyhemmille säästöpankeille ja vähempää reaalivakuutta korvaa täällä tavallisesti suurempi korko kuin mitä kiinnityslainoista enimmästi annetaan. Vähempi-määräiset ja lyhyemmäksi ajaksi otetut lainat ovat siten maaseudun säästöpankeille omituiset, kun taas kaupunkein säästöpankit yhä enemmän näyttävät muodostuvan hypoteekipankeiksi.

Muut sijoitukset ovat, lainoihin verrattuina, suhteellisesti vähäpätöisiä.

Niistä ensimmäisinä ovat talletukset pankeihin ja krediitilaitoksiin, tehden 2,838,753 markkaa eli 6,04 %, etupäässä kaupunkein säästöpankeissa, nimittäin 2,728,704 markkaa eli 6,05 %. Puhdas raha kassassa on sitä vastoin maaseudun säästöpankeissa suhteellisesti suurempi kuin kaupunkein säästöpankeissa, eli 197,476 markkaa (2,64 %) vastoin 259,820 markkaa (0,66 %). Mainitut summat ilmaisevat yhteisesti ne rahamäärät, jotka säästöpankkimme ovat katsoneet tarpeelliseksi pitää välittömästi liikkeessä käytettävänä, etenki maksettaviksi määrättyjen rahasummain suorittamiseksi. Se seikka, että säästöpankit yleisesti ovat irtisanomista varten määränneet vissit ajat, eripitkät suuremmille ja pienemmille rahamäärille, valmistaa niille tilaisuutta tarvittavain varain hankkimiseksi, samalla kun se niitä vapauttaa pitämästä suurempaa kassaa, joka ei tuota mitään eli suhteellisesti vähän korkoa. — Pankeissa ja krediitilaitoksissa säilytetyt varat ovat osaksi pankkikreditiiveja, joita on otettu, vaan ei käytetty, ainakaan ei kokonaan.

Korkoa kantavia obligationeja sekä osakkeita ja muita arvopapereita löytyi säästöpankeissa 2,572,628 markan arvosta, vastaten 5,47 %, josta valtion obligationit tekivät enemmistön eli 1,699,826 markkaa, s. o. 3,61 %. Myöski tämän sijoituksen suhteen kaupunkein säästöpankit olivat paljon paremmin varustetut kuin maaseudun.

Omien kiinteimistöjen ja kalustojen laskettu arvo oli 318,688 markkaa eli 0,66 %. Kiinteimistönomistaja lienee tiettävästi ollut ainoastaan yksi säästöpankki, nimittäin Turun, jonka kiinteimistö yksin puolestaan on merkitty 261,737 markan arvoiseksi. Kuten erityistaulut osottavat, monet säästöpankit eivät ole ollenkaan varoihinsa ottaneet tätä konttoa. Mahdollista on kuitenkin, että „muut varat“ käsittävät jonkun laskun, joka oikeastaan olisi kuulunut kalustoon; toi-



selta puolen monet säästöpankit eivät tilintekoonsa ole merkinneet mitään arvomäärää omistamastaan irtaimistosta.

Edellisessä luvussa on huomautettu niistä eroavaisuuksista, jotka eri näkökannoilta kuvaavat toimintaa ja liikettä isompain ja pienempain säästöpankkein eri ryhmissä. Myös mitä tulee säästöpankkein rahansijotukseen, niiden velanannon muotoihin, osottavat eri säästöpankkiryhmät, kuten seuraavasta taulusta lähemmin näkyy, huomattavia eroavaisuuksia.

### Hoidettujen varojen sijotus eri säästöpankkiryhmissä, prosentteina niiden summasta 1890 vuoden lopulla.

|   | Säästöpankit, joiden hoidettava pääoma oli: |                        |                         |                          |                          |                            |                        |
|---|---|------------------------|-------------------------|--------------------------|--------------------------|----------------------------|------------------------|
|   | Korkeintaan<br>10,000 mkaa.                 | 10,001—50,000<br>mkaa. | 50,001—100,000<br>mkaa. | 100,001—250,000<br>mkaa. | 250,001—500,000<br>mkaa. | 500,001—1,000,000<br>mkaa. | Yli<br>1,000,000 mkaa. |
| Omia kiinteistöjä ja irtaimistoa                            | 0,83  | 0,74                   | 0,26                    | 0,17                     | 1,24                     | 0,64                       | 0,82                   |
| Korkoa kantavia valtion obligationeja . . . . .             | 2,01  | —                      | 0,09                    | 0,15                     | 0,04                     | 0,98                       | 5,03                   |
| Muita obligationeja, osakkeita ja arvopapereita . . . . .   | 1,85  | 0,45                   | 1,14                    | 0,38                     | 0,70                     | 1,99                       | 2,19                   |
| { kunnille, hyväntekeväisyys- ja muille seuroille . . . . . | —   | 2,30                   | 1,04                    | 0,27                     | 0,13                     | 1,06                       | 0,91                   |
| Lai-} kiinnitystä vastaan . . . . .                         | 0,48  | 15,98                  | 23,93                   | 37,79                    | 55,46                    | 45,26                      | 68,67                  |
| noja} irtainta panttia vastaan . . . . .                    | —   | 0,15                   | 0,46                    | 2,65                     | 1,14                     | 1,45                       | 1,17                   |
| { yksityisille velkakirjaa vastaan . . . . .                | 83,37                                       | 72,42                  | 67,06                   | 54,02                    | 33,20                    | 39,98                      | 11,04                  |
| Kasvaneita, vaan maksamattomia korkoja . . . . .            | 0,72  | 1,64                   | 1,64                    | 1,12                     | 2,28                     | 0,86                       | 2,05                   |
| Talletuksia . . . . .                                       | 7,04  | 2,76                   | 2,25                    | 0,93                     | 4,09                     | 2,66                       | 7,63                   |
| Puhdasta rahaa . . . . .                                    | 3,70  | 3,20                   | 2,10                    | 2,49                     | 1,55                     | 1,74                       | 0,47                   |
| Muita varoja . . . . .                                      | —   | 0,36                   | 0,03                    | 0,03                     | 0,17                     | 3,98                       | —                      |
| Yhteensä  | 100   | 100                    | 100                     | 100                      | 100                      | 100                        | 100                    |

Ylläolevat prosenttiluvut osottavat, miten sama eroavaisuus, joka tulee ilmi kaupunkien ja maaseudun säästöpankkein rahansijotuksen suhteen, myöski

tavataan eri säästöpankkiryhmäin kesken. Kuten suurempia pääomia säästöpankit ovat koonneet, kuten laajemmaksi niiden uloslainausliike on tullut, sitä enemmän tämä on muodostunut siihen suuntaan, että varmemmat kiinteistö- eli kiinnityslainat astuvat ensi sijaan ja lainat velkakirjaa vastaan siirtyvät taaemmaksi. Samalla näkyy halu kasvavan rahan sijoittamiseen obligationeihin, osakkeisiin ja muihin arvopapereihin, jota vastoin hedelmättömät rahalliset kassavarat suhteellisesti vähenevät.

---



## Lisälehti.

---

Kysymyskaavat Säästöpankkitiedustusta varten v. 1890 olivat seuraavat:

**Ilmoituksia — — — — säästöpankista tilivuodelta 1890.**

- 1) Vuosi ja päivä, jolloin säästöpankki perustettiin?
- 2) Vuosi ja päivä, jolloin säästöpankki alotti toimensa?
- 3) Oliko säästöpankilla haarakonttoreja tahi asiamiehiä?
- 4) Montako kertaa viikossa (tai kuukaudessa) säästöpankki pidettiin avoinna säästöönpanoa ja ulosottoa varten sekä montako tuntia kerrassaan? (Ellei pankkia pidetty säännöllisillä määräajoilla avoinna, ilmoitetaan montako kertaa kaikkiansa ja montako tuntia yhteensä vuoden kuluessa pankki pidettiin yleisölle avoinna?)
- 5) Ottiko säästöpankki vastaan panoksia *ainoastaan* oman kunnan jäseniltä, vai jonkun *suuremman, mutta määrätyn* piirin asukkailta, vai poikkeuksetta *keneltä hyvänsä?*
- 6) Mikä oli suurin määrä, jonka yhden vuoden kuluessa sai panna säästöön yhdelle säästöpankkikirjalle eli tilille (jos mikään sellainen rajoitus oli olemassa)?
- 7) Mikä oli suurin pääomamäärä, jolle samalla säästöpankkikirjalla eli tilillä vielä sai laskea *korkoa korolta* eli jonka korko vielä luettiin pääoman kanssa yhteen korkoa kasvavaksi?
- 8) Oliko mitään pääoman määrää pantu, jota suuremmasta säästöpankki *ei enää* maksanut *mitään* korkoa samalla tilillä, ja mikä oli tuo määrä?
- 9) Kuinka suuren koron säästöpankki maksoi sisäänpanijoille; oliko eri korko eri pääomamääristä?
- 10) Kuinka suuren koron säästöpankki sai lainassa tai talletuksessa olevista varoistaan; oliko eri korko erilaisista lainoista?
- 11) Oliko säästöjen ulosottoa varten irtisanomisaika määrätty ja kuinka pitkä tämä aika oli eri säästö määrille?
- 12) Mitä huomattavia muutoksia on tapahtunut säästöpankin järjestyksessä, hallituksessa, toimitavassa, lainausliikkeessä y. m. jälkeen vuotta 1885, jolloin ilmoituksia näistä seikoista lähetettiin Tilastolliseen Päätoimistoon?

- 13) Onko säästöpankki kärsinyt mainittavia vahinkoja vuosina 1866—1890: milloin, mistä syystä ja mihinkä määriin?
- 14) Mitä rahamääriä on säästöpankki kunakin vuosista 1886—1890 voittovaroista antanut erilaisiin tarkoituksiin ja laitoksiin?
- 15) Kuinka suuren lukumäärän säästökirjoja omisti 1890 vuoden lopulla palvelus- ja työ kansa lapsineen (s. o. kisällit, oppipojat, rengit, palvelustytöt, päiviläiset ja muu työ kansa, itselliset eli loiset ja muu irtain väki ynnä sellaisten lapset)?

Taulu I.

| Vuonna   | Sisäänpanojen luku tilivuosina: |                     |                      |                       |                        |                 | Ulosottojen luku tilivuosina: |                |                     |                      |                       |                        |                 |                        |
|----------|---------------------------------|---------------------|----------------------|-----------------------|------------------------|-----------------|-------------------------------|----------------|---------------------|----------------------|-----------------------|------------------------|-----------------|------------------------|
|          | Alle 5 markan.                  | 5:stä—20:een mkaan. | 20:stä—50:een mkaan. | 50:stä—100:aan mkaan. | 100:sta—500:aan mkaan. | Yli 500 markan. | Sisäänpanojen koko luku.      | Alle 5 markan. | 5:stä—20:een mkaan. | 20:stä—50:een mkaan. | 50:stä—100:aan mkaan. | 100:sta—500:aan mkaan. | Yli 500 markan. | Ulosottojen koko luku. |
| 1886 . . |                                 |                     |                      |                       |                        |                 |                               |                |                     |                      |                       |                        |                 |                        |
| 1887 . . |                                 |                     |                      |                       |                        |                 |                               |                |                     |                      |                       |                        |                 |                        |
| 1888 . . |                                 |                     |                      |                       |                        |                 |                               |                |                     |                      |                       |                        |                 |                        |
| 1889 . . |                                 |                     |                      |                       |                        |                 |                               |                |                     |                      |                       |                        |                 |                        |
| 1890 . . |                                 |                     |                      |                       |                        |                 |                               |                |                     |                      |                       |                        |                 |                        |

Taulu II.

| Tilivuoden 1890 lopulla löytyi alla mainittu luku säästökirjoja, joiden säästömäärä teki: |                       |                        |                        |                          |                            | Koko luku tilivuoden 1890 kuluessa: |                             |  |  |
|---|-----------------------|------------------------|------------------------|--------------------------|----------------------------|-------------------------------------|-----------------------------|--|--|
| Alle 20 markan.   | 20:stä—100:aan mkaan. | 100:sta—250:een mkaan. | 250:stä—500:een mkaan. | 500:sta—1,000:een mkaan. | 1,000:sta—2,000:een mkaan. | 2,000:sta—5,000:een mkaan.          | 5,000:sta—10,000:een mkaan. | Koko luku säästöpankkikirjoja 1890 vuoden lopulla. | Koko saatton ulosottamaisen kautta kuolettuja säästöpankkikirjoja. |
|   |                       |                        |                        |                          |                            |                                     |                             |  |  |

Huom.! Kaikki rahamäärät ovat ilmoitettavat markoissa, joiksi penniluvut ovat tasoitettavat.

Taulu III.

| Tilivuoden 1890 lopulla olivat säästöönpanijain saatavat, luokittain yhteenlaskettuina, seuraavat: |  |
|--|--|
| Yhteensä<br>kaikki saatavat.   |  |
| Saatavat<br>yli 10,000 markkaa.  |  |
| Saatavat<br>5,000:sta—10,000:een<br>mkaan.   |  |
| Saatavat<br>2,000:sta—5,000:een<br>mkaan.  |  |
| Saatavat<br>1,000:sta—2,000:een<br>mkaan.  |  |
| Saatavat<br>500:sta—1,000<br>mkaan.  |  |
| Saatavat<br>250:sta—500:aan<br>mkaan.  |  |
| Saatavat<br>100:sta—250:een<br>mkaan.  |  |
| Saatavat<br>20:sta—100:aan<br>mkaan.   |  |
| Saatavat<br>alle 20 markan.  |  |

Taulu IV.

| Säästöpankin tulot tilivuonna 1890:  |        | Säästöpankin menot tilivuonna 1890:   |   |                              |   |
|--|--------|---------------------------------------|---|------------------------------|---|
|  | Summa. | Hoitokustannuksia,<br>palkkoita y. m. | Juosseita korkoja<br>säästöpanijain<br>tilille. | Ulosotot vuoden<br>kuluessa. | Muita menoja (ei<br>ulosainattuja<br>varoja eikä lainaksi<br>otettujen rahojen<br>takaisinmaksuja). |
| Juosseita korkoja<br>lainassa olevista<br>varoista.  |        |                                       |   |                              |   |
| Sisääpanot.  |        |                                       |   |                              |   |
| Muita tuloja (ei<br>takaisin maksettuja<br>lainoja eikä lai-<br>naksi otettuja<br>rahoja). |        |                                       |   |                              |   |
| Summa.   |        |                                       |   |                              |   |

Taulu V.

| Lainojen luku<br>" määrä | Säästöpankin lainausliike tilivuonna 1890. |  |   |   |
|--------------------------|--|--|---|---|
|                          | Säästöpankin<br>antamia lainoja.           | Säästöpankkiin<br>takaisin mak-<br>settuja varoja. | Säästöpankin<br>itsen lainaksi<br>ottamia varoja. | Takaisinmaksettuja<br>varoja, jotka säästö-<br>pankki itse oli<br>lainaksi ottanut. |
|                          |  |  |   |   |



Taulu I. Katsaus säästöpankkien järjestykseen asiantilan mukaan  
31 p:nä Jouluk. 1890.  
L'organisation des caisses d'épargne en Finlande en 1890.

| 1                    | 2      | 3    | 4                                      |  |                             | 7  | 8                   |   |   |   | 12                                      |                                  | 14                            |                         |
|----------------------|--------|------|--|--|-----------------------------|--|---------------------|---|---|---|---|----------------------------------|-------------------------------|-------------------------|
|                      |        |      | Säästöpankki vastaanottaa säästöpanoja |  |                             |  | Suurin määrä,       | Korko                                   |   | Vähin                                     |   |                                  |                               |                         |
| Seutu.               | Vuosi, |      | alhoonstam oman kunnan jäseniltä.      | aseikkailta enuennasta, mutta rajoitetusta alueesta. | kaikilta linan erotuksesta. | Kuin ka monta kertaa vuodessa säästöpankki on avoinna. |                     | jonka yhtenä vuonna saa panna säästöön. | jonka vielä lasketaan juoksevaa korkoa. | jolloin koron pääomaan laskemisen lakkaa. | jolloin kaikki koron laskeminen lakkaa. | säästöpannoista.                 | lainaksi annetuista varoista. | luvallinen säästöpanno. |
|                      |        |      |  |  |                             |  | <i>Fmk.</i>         | <i>Fmk.</i>                             | <i>Fmk.</i>                             | <i>Fmk.</i>                               | %                                       | %                                | <i>Fmk. paa.</i>              | <i>Fmk. paa.</i>        |
| <b>lenmaan I.</b>    |        |      |  |  |                             |  |                     |   |   |   |   |                                  |                               |                         |
| <b>upungit:</b>      |        |      |  |  |                             |  |                     |   |   |   |   |                                  |                               |                         |
| inki . . . .         | 1826   | 1870 | —                                      | —  | 1                           | joka arkipäivä.  | 500                 | 5,000                                   | 5,000                                   | 1   | 4                                       | 5—6                              | 1:—                           | 1:—                     |
| oo . . . .           | 1842   | 1872 | —                                      | —  | 1                           | 104  | 1,000 <sup>8)</sup> | 4,000                                   | —                                       | 4,000                                     | 4                                       | 5                                | 1:—                           | 1:—                     |
| isa . . . .          | 1851   | 1872 | —                                      | —  | 1                           | 52   | 400                 | 4,000                                   | —                                       | 3   | 3 <sup>1</sup> / <sub>2</sub>           | 5—6                              | 1:—                           | 1:—                     |
| nisaari . .          | 1859   | 1878 | —                                      | —  | 1                           | 52   | 500                 | 5,000                                   | 5,000                                   | —   | 4                                       | 6                                | —: 50                         | 1:—                     |
| oniemi . .           | 1881   | 1881 | —                                      | —  | 1                           | 52   | 500                 | 5,000                                   | 5,000                                   | 4   | 4                                       | 6                                | 1:—                           | 1:—                     |
| <b>alaisykunnat:</b> |        |      |  |  |                             |  |                     |   |   |   |   |                                  |                               |                         |
| ola . . . .          | 1847   | 1847 | 1                                      | —  | —                           | 4  | 160                 | 500                                     | —                                       | 5   | 4 <sup>1</sup> / <sub>2</sub>           | 5—6                              | —: 40                         | 2:—                     |
| arvi . . .           | 1872   | 1872 | —                                      | —  | 1                           | 12   | *                   | —                                       | —                                       | 3   | 4                                       | 5                                | —: 50                         | 1:—                     |
| lohja . .            | 1880   | 1878 | —                                      | 1 <sup>7)</sup>                                      | —                           | 12   | —                   | —                                       | —                                       | 5   | 4                                       | 5                                | —: 25                         | 5:—                     |
| o . . . .            | 1867   | 1866 | 1                                      | —  | —                           | 4  | *                   | 1,000                                   | —                                       | —   | 5                                       | 6                                | 1:—                           | 1:—                     |
| tio . . . .          | 1876   | 1875 | 1 <sup>9)</sup>                        | —  | —                           | 6  | 500                 | 500                                     | —                                       | —   | 4                                       | 5                                | 1:—                           | 1:—                     |
| a . . . .            | 1870   | 1869 | 1                                      | —  | —                           | 12   | 100                 | 500 <sup>10)</sup>                      | 1,000                                   | —   | 4                                       | 5                                | 1:—                           | 1:—                     |
| mi . . . .           | 1875   | 1873 | —                                      | —  | 1                           | 12   | 100                 | 500                                     | 1,000                                   | —   | 4                                       | 5—6                              | 1:—                           | 1:—                     |
| la . . . .           | 1881   | 1880 | 1 <sup>9)</sup>                        | —  | —                           | 12   | 300                 | 1,500 <sup>11)</sup>                    | 1,500                                   | 11  | 4                                       | 5—6                              | 1:—                           | 1:—                     |
| i . . . .            | 1876   | 1876 | 1 <sup>9)</sup>                        | —  | —                           | 12   | 300                 | 1,500 <sup>12)</sup>                    | 1,500                                   | 3   | 4                                       | 5 <sup>1</sup> / <sub>2</sub> —6 | 1:—                           | 1:—                     |
| onummi .             | 1874   | 1882 | 1                                      | —  | —                           | 12   | —                   | 5,000                                   | —                                       | —   | 4 <sup>1</sup> / <sub>2</sub>           | 5—6                              | —                             | 1:—                     |
| o . . . .            | 1875   | 1874 | 1                                      | —  | —                           | 12   | —                   | 3,000                                   | —                                       | —   | 4                                       | 5                                | 1:—                           | 1:—                     |

1) Jos säästöpannija 10 vuotta perätysten laiminlyö tekemästä uutta säästöpanoa, lakkaa kaikki lasku 10:n vuoden kuluttua. — 2) Johtok. kuitenkin voi myöntää jopa 4,000 mk. säästöpanoa. Se, joka 10 vuotena on laiminlyönyt lisäämästä pääomaansa, ei sen jälkeen saa mitään korkoa. — 3) Säästöpannija, jonka säästö pankissa ei nouse yllämainittuun summaan, laiminlyö panemasta jä 10:nä vuotena perättäin taikka ottamasta siitä säästöpanniantuja rahojaan, lakkaa kaikki koronhänen hyväksensä; kuitenkin voi johtok. tehdä tästä poikkeuksia. — 4) Se, joka viitenä vuonna iminlyönyt lisäämästä pääomaansa, ei saa enempää korkoja. — 5) 400 mkk yhdellä kertaa. — 6) iskin naapuripitäjistä. — 7) 200 mkk kerrallaan. — 8) Poikkeuksittain muilta. — 9) Säästöpannija, kahden vuoden sisällä ei ole kartuttanut säästöään, menettää oikeuden laskea koron pääomaan. — 10) Säästöpannija, joka kahden vuoden ajalla on laiminlyönyt tekemästä uutta säästöä, menettää oikeuslaskea koron pääomaan, joka tuottaa vaan yksinkertaisen koron; joka 10 vuoteen ei ole tehnyt uutta säästöpanoa menettää korkoedut. — 11) Jos kahteen vuoteen ei uutta säästöä tehdä, menetetään oikeus korko pääomaan.



| 1<br>Seutu.                       | 2<br>Vuosi,         |   | 3<br>Säästöpankki vastaanottaa säästöönpanoja |  |                            |   | 7<br>Kuinka monta kertaa vuodessa säästöpankki on avoinna. | 8<br>Suurin määrä,                                 |  |   |                  | 9<br>Korko                       |                               | 10<br>Vähin                   |                               |
|-----------------------------------|---------------------|---|---|--|----------------------------|---|--|--|--|---|------------------|----------------------------------|-------------------------------|-------------------------------|-------------------------------|
|                                   | alotti toimintansa. | jolloin säästöpankin viimeiset säännöt vahvistettiin. | ainoastaan oman kunnan jäseniltä.             | asukkailla suuremmasta, mutta rajoitetusta alueesta. | kaikkialla ilman erotusta. | jonka yhtenä vuonna saa panna säästöön. |  | jolloin koron pääomaan lasketaan juoksevaa korkoa. | jolloin koron pääomaan lasketaan lakkauksia. | jolloin kaikki koron laskeminen lakkauksia. | säästöpankoista. | laimnaki annetuista varoista.    | laimnaki annetuista varoista. | laimnaki annetuista varoista. | laimnaki annetuista varoista. |
|                                   |                     |   |   |  |                            |   | <i>mk</i>  | <i>mk</i>  | <i>mk</i>                                    | <i>mk</i>                                   | %                | %                                | <i>mk</i>                     | <i>mk</i>                     |                               |
| Helsingin pit. . . . .            | 1866                | 1866  | 1   | —  | —                          | 12                                      | 100  | 500 <sup>1</sup>                                   | —  | 2   | 4                | 6                                | —: 50                         | 4: —                          |                               |
| Nurmijärvi . . . . .              | 1873                | 1873  | 1   | —  | —                          | 12                                      | 500  | 1,000  | —  | —   | 4                | 6                                | 1: —                          | 1: —                          |                               |
| Tuusula . . . . .                 | 1875                | 1875  | 1 <sup>2</sup>                                | —  | —                          | 12                                      | —  | —  | —  | 4   | 4                | 5—6                              | 1: —                          | 1: —                          |                               |
| Mäntsälä . . . . .                | 1872                | 1872  | 1 <sup>2</sup>                                | —  | —                          | 12                                      | 300  | 1,500 <sup>3</sup>                                 | 1,500  | 4   | 4                | 4 <sup>1</sup> / <sub>2</sub> —5 | 1: —                          | 1: —                          |                               |
| Iitti . . . . .                   | 1875                | 1874  | —   | —  | 1                          | 22                                      | 500 <sup>4</sup>   | 2,000  | —  | —   | 4                | 5                                | 1: —                          | 1: —                          |                               |
| Orimattila . . . . .              | 1876                | 1876  | —   | —  | 1                          | 24                                      | 300 <sup>5</sup>   | 1,500  | —  | —   | 4                | 5—6                              | 1: —                          | 1: —                          |                               |
| <b>Turun ja Porin lääni.</b>      |                     |   |   |  |                            |   |  |  |  |   |                  |                                  |                               |                               |                               |
| <i>Kaupungit:</i>                 |                     |   |   |  |                            |   |  |  |  |   |                  |                                  |                               |                               |                               |
| Turku . . . . .                   | 1823                | 1884  | —   | —  | 1                          | 203                                     | —  | —  | —  | 4   | 4                | 5—6                              | 7: 1: —                       | 1: —                          |                               |
| Pori . . . . .                    | 1874                | 1889  | —   | —  | 1                          | 104                                     | 1,500  | 10,000   | 10,000                                       | 5   | 4                | 5—6                              | 1: —                          | 1: —                          |                               |
| Rauma . . . . .                   | 1855                | 1855  | —   | —  | 1                          | 52                                      | —  | 4,000  | 4,000  | —   | 4                | 5                                | —: 50                         | 1: —                          |                               |
| Uusikaupunki . . . . .            | 1862                | 1862  | —   | —  | 1                          | 52                                      | 500  | 2,000  | 2,000  | 4   | 4                | 5—6                              | —: 50                         | 1: —                          |                               |
| <i>Maalaiskunnat:</i>             |                     |   |   |  |                            |   |  |  |  |   |                  |                                  |                               |                               |                               |
| Salon kauppala . . . . .          | 1874                | 1874  | —   | 1 <sup>6</sup>                                       | —                          | 52                                      | 10   | —  | —  | 11  | 4                | 5                                | 1: —                          | 1: —                          |                               |
| Ikaalisten „ . . . . .            | 1876                | 1875  | 1 <sup>12</sup>                               | —  | —                          | 24                                      | 200  | 2,000  | —  | 12  | 4                | 6                                | —: 50                         | 5: —                          |                               |
| Saltviikki (Ahvenanmaa) . . . . . | 1856                | 1890 <sup>14</sup>                                    | —   | 1 <sup>13</sup>                                      | —                          | joka arkipäivä.                         | 500  | 2,000 <sup>10</sup>                                | 2,000  | —   | 4                | 5                                | 1: —                          | —                             |                               |
| Taivassalo . . . . .              | 1876                | 1875  | —   | —  | 1                          | 24                                      | 10   | —  | —  | 4   | 4                | 5                                | 1: —                          | 1: —                          |                               |

<sup>1</sup>) Jos laiminlyödään panemasta säästöön vähintään 1 mkk yhden kalenterivuoden sisällä, menetetään oikeus laskea korko pääomaan. — <sup>2</sup>) Se, joka viitenä vuonna on laiminlyönyt uudella säästöpanolla lisäämästä pääomaansa, ei saa enempää korkoa. — <sup>3</sup>) Poikkeuksittain muilta. — <sup>4</sup>) Joka 10 vuoteen ei ole pääomaansa kartuttanut, ei saa senjälkeen mitään korkoja. — <sup>5</sup>) Jos kahteen kalenterivuoteen ei ole tehnyt uutta säästöönpanoa, menetetään oikeus laskea korko pääomaan. — <sup>6</sup>) Suuremmista summista voi johtok. määrätä alemman koron. — <sup>7</sup>) Lapsilta myös pienempiä säästöjä n. k. säästökassakirjalla, johon ei kuitenkaan oteta vastaan 4 markkaa suurempia määriä ja joka, kun mainittuun summaan on tultu, vaihdetaan pankin vastakirjaan. — <sup>8</sup>) Jollei vastakirjaan tehdä uutta säästöä 10 vuoden ajalla, lakkauksia koron kasvu 10:n vuoden loputtua ja varat irtisanotaan. — <sup>9</sup>) Säästöpankit ovat perustaneet Halikon, Uskelan, Pertelin, Angeliemen, Muurlan ja Kuusjoen kunnat etupäässä näiden kuntain säästöpankoja varten. — <sup>10</sup>) 400 mkk kerrallaan. — <sup>11</sup>) Joka 5:teen vuoteen ei ole kartuttanut säästöään, ei sen jälkeen saa korkoa ennenkuin säästöä on lisätty. — <sup>12</sup>) Sääntöjen mukaan etusijassa kunnan asujamille. — <sup>13</sup>) Joka viiteen vuoteen ei ole kartuttanut säästöään, menettää kaikki korko-edun. — <sup>14</sup>) Keis. Senaatin vahvistamat v. 1854, mutta muutetut kuvernöörin päätöksellä v. 1890. — <sup>15</sup>) Ainoastaan Ahvenanmaalla asuville. — <sup>16</sup>) Joka yhdessä vuodessa ei ole kartuttanut säästöönpanoaan, menettää oikeuden laskea koron pääomaan.

| 1                    | 2   |      | 3   |   |   |                      | 7                        | 8   |   |    |                    | 9                   |                   | 10 |                               | 11 |                                     | 12 |                        | 13 |                                     | 14 |                        | 15 |  |
|----------------------|---|------|---|---|---|----------------------|--------------------------|---|---|----|--------------------|---------------------|-------------------|----|-------------------------------|----|-------------------------------------|----|------------------------|----|-------------------------------------|----|------------------------|----|--|
|                      | Vuosi,                                    |      | Säästöpankki vastaanottaa säästöönpanoja.             |   |   |                      |                          | Kuinka monta kertaa vuodessa säästöpankki on avoinna. | Suurin määrä,                           |    |                    |                     | Korko             |    | Vähin                         |    | Korko                               |    | Vähin                  |    | sisäänpano, josta korkoa maksetaan. |    | lunallinen säästöpano. |    |  |
| Seutu.               | jolloin säästöpankki aloitti toimintansa. |      | jolloin säästöpankin viimeiset säännöt vahvistettiin. |   |   |                      | kaikkia ilman erotuksia. |   | jonka yhtenä vuonna saa panna säästöön. |    |                    |                     | säästöönpanoista. |    | lainaksi annetuista varoista. |    | sisäänpano, josta korkoa maksetaan. |    | lunallinen säästöpano. |    | sisäänpano, josta korkoa maksetaan. |    |                        |    |  |
|                      |   |      |   |   |   |                      |                          |   |   |    |                    |                     |                   |    |                               |    |                                     |    |                        |    |                                     |    |                        |    |  |
| laa . . . . .        | 1875                                      | 1874 | —   | — | 1 | 12                   | 800                      | 2   | —                                       | 2  | 4                  | 5                   | —                 | 50 | 1:                            | —  | —                                   | —  | 50                     | 1: | —                                   | —  |                        |    |  |
| lö . . . . .         | 1876                                      | 1875 | —   | — | 1 | 8                    | 2                        | 4   | —                                       | 2  | 4                  | 5                   | —                 | 50 | —                             | —  | —                                   | 50 | —                      | —  | —                                   | —  |                        |    |  |
| lo . . . . .         | 1872                                      | 1870 | 1 <sup>6</sup>  | — | — | 5                    | 2                        | 500 <sup>7</sup>                                      | 1,000                                   | 7  | 4                  | 5                   | 1:                | —  | 1:                            | —  | —                                   | —  | —                      | —  | —                                   | —  |                        |    |  |
| ö . . . . .          | 1878                                      | 1878 | 1 <sup>8</sup>  | — | — | 12                   | 2                        | —   | —                                       | 2  | 4                  | 5                   | —                 | 50 | 1:                            | —  | —                                   | —  | —                      | —  | —                                   | —  |                        |    |  |
| sfjärdi              |   |      |   |   |   |                      |                          |   |   |    |                    |                     |                   |    |                               |    |                                     |    |                        |    |                                     |    |                        |    |  |
| lsbruk) <sup>1</sup> | 1886                                      | 1885 | 1 <sup>8</sup>  | — | — | 11                   | 3,000                    | 3,000 <sup>10</sup>                                   | —                                       | 2  | 4                  | 4 <sup>1/2</sup> —5 | —                 | 50 | —                             | —  | —                                   | —  | —                      | —  | —                                   | —  |                        |    |  |
| anfjärdi . .         | 1878                                      | 1878 | 1 <sup>8</sup>  | — | — | 6                    | 2                        | —   | —                                       | 2  | 4                  | 5                   | —                 | 50 | 1:                            | —  | —                                   | —  | —                      | —  | —                                   | —  |                        |    |  |
| yy . . . . .         | 1876                                      | 1875 | —   | — | 1 | 10                   | 2                        | —   | —                                       | 2  | 5                  | 6                   | —                 | 50 | 1:                            | —  | —                                   | —  | —                      | —  | —                                   | —  |                        |    |  |
| ö . . . . .          | 1869                                      | 1868 | —   | — | 1 | 26                   | 2                        | —   | —                                       | 2  | 5                  | 6                   | —                 | 50 | 1:                            | —  | —                                   | —  | —                      | —  | —                                   | —  |                        |    |  |
| . . . . .            | 1889                                      | 1888 | —   | — | 1 | 24                   | —                        | 11  | —                                       | 11 | 4 <sup>1/2</sup>   | 5 <sup>1/2</sup>    | 1:                | —  | 1:                            | —  | —                                   | —  | —                      | —  | —                                   | —  |                        |    |  |
| la . . . . .         | 1888                                      | 1887 | —   | — | 1 | 12                   | 2                        | 12  | —                                       | —  | 4                  | 5                   | 1:                | —  | 1:                            | —  | —                                   | —  | —                      | —  | —                                   | —  |                        |    |  |
| ila . . . . .        | 1875                                      | 1874 | —   | — | 1 | 12                   | —                        | 2   | —                                       | 2  | 4                  | 5—5 <sup>1/2</sup>  | 1:                | —  | 1:                            | —  | —                                   | —  | —                      | —  | —                                   | —  |                        |    |  |
| kiukainen            | 1875                                      | 1874 | —   | — | 1 | 12                   | —                        | 2   | —                                       | 2  | 4                  | 5                   | 1:                | —  | 1:                            | —  | —                                   | —  | —                      | —  | —                                   | —  |                        |    |  |
| i . . . . .          | 1875                                      | 1874 | —   | — | 1 | 24                   | 2                        | —   | —                                       | 2  | 4                  | 4 <sup>1/2</sup> —5 | —                 | 50 | 1:                            | —  | —                                   | —  | —                      | —  | —                                   | —  |                        |    |  |
| inen . . . .         | 1874                                      | 1874 | 1   | — | — | tarvit-<br>taessa.   | 200 <sup>18</sup>        | 500 <sup>7</sup>                                      | 500                                     | 7  | 4                  | 6                   | 1:                | —  | 4:                            | —  | —                                   | —  | —                      | —  | —                                   | —  |                        |    |  |
| aanpää . . .         | 1876                                      | 1875 | —   | — | 1 | 24                   | 2                        | 1,000   | —                                       | 12 | 4 <sup>1/2</sup>   | 6                   | —                 | 50 | 5:                            | —  | —                                   | —  | —                      | —  | —                                   | —  |                        |    |  |
| mo . . . . .         | 1886                                      | 1885 | —   | — | 1 | 24                   | —                        | 2,000   | —                                       | 14 | 4                  | 6                   | —                 | 50 | 1:                            | —  | —                                   | —  | —                      | —  | —                                   | —  |                        |    |  |
| henkyrö . .          | 1871                                      | 1871 | 1 <sup>12</sup>                                       | — | — | joka ar-<br>kipäivä. | 2                        | 2,000   | —                                       | 12 | 4                  | 5—6                 | —                 | 25 | 5:                            | —  | —                                   | —  | —                      | —  | —                                   | —  |                        |    |  |
| ru . . . . .         | 1877                                      | 1876 | —   | — | 1 | 12                   | —                        | 16  | —                                       | 16 | 4—4 <sup>1/2</sup> | 5 <sup>1/2</sup> —6 | 1 <sup>17</sup> : | —  | 1:                            | —  | —                                   | —  | —                      | —  | —                                   | —  |                        |    |  |

1) Perustettu Dalsbrukin ja sen alle kuuluvain tilusten työväkeä varten. — 2) Jos laininlyödään säästöpano 10 vuoden ajalla, lakkaa sen jälkeen koron lisääminen pääomaan; joll'ei säästöön ole 15 vuoden kuluessa, lakkaa kaikki koronsuoritus pankin puolelta. — 3) 200 mkk kerrallaan. — säästöönpanemista laininlyödään yhden vuoden aikana, ei korkoa lisätä pääomaan. — 4) Joka oteen ei ole kartuttanut pääomaansa, ei sen jälkeen saa mitään korkoa. — 5) Sääntöjen mukaan ajassa kunnan asukkailta. — 6) Säästöönpanija, joka kahteen vuoteen ei ole tehnyt uutta säästöpanoa, menettää oikeuden laskea koron pääomaan, joka silloin kasvaa vaan yksinkertaista korkoa; jos oteen ei tehdä uutta säästöä, lakkaa kaikki koronkasvu. — 7) Poikkeuksittain muilta. — 8) 400 mkk kerrallaan. — 9) Jos säästöönpanija niin haluaa, voidaan korot laskea pääomaan senkin jälkeen kuin summa on saavutettu. — 10) Jos säästöönpanija määrättyssä ajassa ei näytä kirjaansa pankin merkitystä y. m. varten, menettää hän siksi vuodeksi oikeutensa laskea koron pääomaan; jos ei ole tehnyt uutta säästöpanoa 10 vuoteen, menettää joka vuoden korkokasvusta 2%, ja se, joka ei ole tehnyt säästöä 15 vuoteen, menettää kaiken korko-edun. — 11) Myöhemmin jopa 10 penniä. Eli 50 mkk kerrallaan.

| 1<br>Seutu.                                | 2<br>Vuosi,                                 |   | 3<br>Säästöpankki<br>vastaanottaa<br>säästöön-<br>panoja |  |                         |  | 7<br>Kuinka monta kertaa vuodessa<br>säästöpankki on avoinna. | 8<br>Suurin määrä,                         |  |  |                               | 12<br>Korko                      |  | 14<br>Vähin                 |     |
|--|---|---|--|--|-------------------------|--|---|--|--|--|-------------------------------|----------------------------------|--|-----------------------------|-----|
|  | jolloin säästöpankki<br>alotti toimintansa. | jolloin säästöpankin<br>viimeiset säännöt<br>vahvistettiin. | ainonkain oman kuun<br>jälkeen.                          | asukkailta suurenna-<br>mista rajoitetusta alueesta. | kaikkia ilman erotusta. | jonka yhtenä vuonna<br>saa panna säästöön. |   | jonka vielä lasketaan<br>juoksevan korkoa. | jolloin koron päät-<br>ömaan laskemi-<br>nen lakkaa. | jolloin kaikki koron<br>laskeminen lakkaa. | säästöpankoista.              | lainaksi annetusta<br>varoista.  | stafkopano, josta<br>korkon maksetaan. | luvullinen sääs-<br>töpano. |     |
|  |   |   |  |  |                         |  | Smc   | Smc  | Smc  | Smc  | %                             | %                                | Smc                                    | Smc                         |     |
| Tyrvää . . . . .                           | 1876  | 1876  | —  | —  | 1                       | 24   | 1,000   | 4,000                                      | —  | 1  | 4 <sup>1</sup> / <sub>2</sub> | 5 <sup>1</sup> / <sub>2</sub> —6 | —                                      | 50                          | 1:— |
| Kokemäki . . . . .                         | 1875  | 1874  | —  | —  | 1                       | 52   | —   | —  | —  | 2  | 4                             | 5                                | —                                      | 50                          | 1:— |
| Huittinen . . . . .                        | 1877  | 1876  | —  | —  | 1                       | 24   | —   | 2,000                                      | —  | 2  | 4                             | 5—6                              | —                                      | 50                          | 1:— |
| Köyliö . . . . .                           | 1889  | 1888  | —  | —  | 1                       | 12   | —   | 4  | —  | 4  | 4                             | 5                                | 1:                                     | —                           | 1:— |
| Vampula . . . . .                          | 1885  | 1884  | —  | —  | 1                       | 12   | 5,000   | 5,000                                      | —  | 2  | 4                             | 5 <sup>1</sup> / <sub>2</sub>    | —                                      | 50                          | 5:  |
| Loimaa — Pöy-<br>tyä . . . . .             | 1866  | 1865  | —  | —  | 1                       | 12   | —   | 7  | —  | 7  | 4 <sup>1</sup> / <sub>2</sub> | 5 <sup>1</sup> / <sub>2</sub>    | —                                      | 50                          | 1:— |
| <b>Hämeen lääni.</b>                       |   |   |  |  |                         |  |   |  |  |  |                               |                                  |  |                             |     |
| <i>Kaupungit:</i>                          |   |   |  |  |                         |  |   |  |  |  |                               |                                  |  |                             |     |
| Hämeenlinna . . . . .                      | 1846  | 1870  | —  | —  | 1                       | 104  | —   | —  | —  | —  | 4                             | 5—6                              | —                                      | 25                          | 5:— |
| Tampere:                                   |   |   |  |  |                         |  |   |  |  |  |                               |                                  |  |                             |     |
| kaupungin . . . . .                        | 1857  | 1869  | —  | —  | 1                       | joka ar-<br>kipäivä.                       | 1,000   | 4,000 <sup>b</sup>                         | —  | 4,000 <sup>b</sup>                         | 4                             | 5 <sup>1</sup> / <sub>2</sub> —6 | —                                      | —                           | 1:— |
| Tampere:                                   |   |   |  |  |                         |  |   |  |  |  |                               |                                  |  |                             |     |
| Finlayson &<br>K:ni <sup>c</sup> . . . . . | 1838  | —   | 1 <sup>10</sup>  | —  | —                       | —  | —   | —  | —  | —  | 4—6                           | —                                | —                                      | —                           | —   |
| <i>Maalaiskun-<br/>nat:</i>                |   |   |  |  |                         |  |   |  |  |  |                               |                                  |  |                             |     |
| Somero . . . . .                           | 1880  | 1880  | —  | —  | 1                       | 12   | 11  | —  | —  | —  | 4—5                           | 5 <sup>1</sup> / <sub>2</sub> —6 | 1:—                                    | —                           | 1:— |
| Tammela . . . . .                          | 1883  | 1882  | 1 <sup>10</sup>  | —  | —                       | 12   | —   | —  | —  | 12   | 4                             | 4 <sup>1</sup> / <sub>2</sub> —6 | 1:—                                    | —                           | 1:— |
| Urjala . . . . .                           | 1864  | 1665  | —  | —  | 1                       | 52 <sup>12</sup>                           | 500 <sup>14</sup>   | 2,000                                      | —  | 13   | 4                             | 5—6                              | —                                      | 50                          | 1:— |

1) Säästöpano, jota kolmeen vuoteen ei ole lisätty, lakkaa antamasta korkoa. — 2) Joka viiteen vuoteen ei ole lisännyt säästöjään, menettää kaiken korko-edun. — 3) Jos laininlyödään sisäänpanon 6 vuoden ajalla, menetetään kaikki korko-etu. — 4) Korko lasketaan pääomaan ainoastaan niille, joiden säästöpanot vuoden kuluessa ovat vähintään 1 markkaa suuremmat kuin ulos-otot; joka 10 vuoteen ei kartuta säästöään, menettää kaiken korko-edun. — 5) Sittemmin vähintään 50 ptiä. Myös käytetään 10 ja 5 pennin säästömerkkejä, jotka 50 penniksi kasvaneina ensi kertaa ja sittemmin vähintään 5 penniksi vastaanotetaan raha-säästönä. — 6) Säännöstä poikettu. — 7) Jos laininlyödään uutta säästöpanoa 10 vuoden ajalla, ei korkoa lasketa pääomaan; jollei säästöpanoa tehdä 15 vuoteen, menetetään kaikki koronsuoritus pankin puolelta. — 8) Jos laininlyödään vastakirjan jättämistä tarkastettavaksi, ei korkoa lasketa pääomaan; jos niin on tapahtunut 10 vuotta, lakkaa kaikki koronlasku. — 9) Perustettu Finlayson & Kumpp:n tehtaiden väestöä varten. — 10) Poikkeuksittain muilta. — 11) 500 mk:n kerrallaan. — 12) Joka 10 vuoteen ei ole kartuttanut pääomaansa, ei saa mitään korkoa. — 13) Joka sunnuntai jumalanpalveluksen jälkeen, tarvittaissa arkipäivinäkin. — 14) Johtok. voi myös suuremmille summille määrätä alemman koron. — 15) Jos 5 vuoteen ei ole tehty uutta säästöpanoa, lakkaa kaikki koronsuoritus pankin puolelta.

| 1<br>Seutu.     | 2<br>Vuosi,                                 |   | 3<br>Säästöpankki<br>vastaanottaa<br>säästöön-<br>panoja |   |                            |   | 7<br>Kuinka monta kertaa vuodessa<br>säästöpankki on avoinna | 8<br>Suurin määrä,                                  |  |  |  | 9<br>Korko                       |                              | 10<br>Vähin                            |  |
|-----------------|---|---|--|---|----------------------------|---|--|---|--|--|--|----------------------------------|------------------------------|--|--|
|                 | jolloin säästöpankki<br>alotti toimintansa. | jolloin säästöpankin<br>viimeiset säännöt<br>vahvistettiin. | ainoastaan omien kunnan<br>jäseniltä.                    | ainakkaita suuremmasta,<br>mutta rajoitetusta alueesta. | kaikkia ihmän erotuksesta. | jonka vielä lasketaan<br>josta vielä lasketaan<br>juoksevaa korkoa. |  | jolloin koron pää-<br>omaan laskemi-<br>nen lakkaa. | jonka yhtenä vuonna<br>saa panna säästöön. | jolloin kaikki koron<br>laskeminen lakkaa. | säästöpannoista.   | lainaksi annetuista<br>varoista. | luvallinen sääs-<br>töpanno. | sisäänpano, josta<br>korkoa maksetaan. |  |
|                 |   |   |  |   |                            |   | <i>Fin.</i>  | <i>Fin.</i>   | <i>Fin.</i>                                | <i>Fin.</i>                                | %  | %                                | <i>Fin.</i> milj.            | <i>Fin.</i> milj.                      |  |
| a — Kylmä-      |   |   |  |   |                            |   |  |   |  |  |  |                                  |                              |  |  |
| ski . . . . .   | 1877  | 1875  | —  | —   | 1                          | 12  | —  | —   | —  | —  | 4  | 5                                | 1: —                         | 5: —                                   |  |
| ismäki . . .    | 1871  | 1871  | 1  | —   | —                          | 4   | 1  | —   | —  | —  | 4  | 5                                | 1: —                         | 1: —                                   |  |
| äne . . . . .   | 1889  | 1887  | —  | —   | 1                          | 12  | —  | —   | —  | —  | 4  | 5                                | —: 50                        | 1: —                                   |  |
| päälä . . . .   | 1875  | 1875  | 1  | —   | —                          | 12  | 2  | 2,000   | —  | 3  | 4  | 5—6                              | 1: —                         | 1: —                                   |  |
| to . . . . .    | 1884  | 1883  | —  | —   | 1                          | 12  | 2  | 2,000   | —  | 4  | 4  | 5                                | 1: —                         | 5: —                                   |  |
| . . . . .       | 1880  | 1878  | —  | —   | 1                          | 12  | 2  | 2,000   | —  | —  | 4  | 5                                | 1: —                         | 1: —                                   |  |
| esi . . . . .   | 1875  | 1888  | 1  | —   | —                          | 12  | 2  | 2,000   | —  | 6  | 2 <sup>1</sup> / <sub>2</sub> —4                             | 4 <sup>1</sup> / <sub>2</sub> —6 | 1: —                         | 1: —                                   |  |
| ilhti . . . . . | 1883  | 1881  | 1  | —   | —                          | 52  | —  | —   | —  | 7  | 2 <sup>1</sup> / <sub>2</sub> —4 <sup>1</sup> / <sub>2</sub> | 6                                | 2: —                         | 2: —                                   |  |
| lä . . . . .    | 1868  | 1868  | —  | —   | 1                          | 52 <sup>a</sup>   | —  | —   | —  | 4  | 4  | 5                                | —: 50                        | 1: —                                   |  |
| io . . . . .    | 1885  | 1880  | 1 <sup>b</sup>   | —   | —                          | 12  | —  | —   | —  | 10   | 4  | 5                                | 1: —                         | 5: —                                   |  |
| o . . . . .     | 1882  | 1881  | 1  | —   | —                          | 12  | —  | —   | —  | —  | 3 <sup>1</sup> / <sub>2</sub>                                | 5                                | 1: —                         | 1: —                                   |  |
| kkala . . . .   | 1865  | 1864  | 1  | —   | —                          | joka ar-<br>kipäiviä.   | —  | 11  | 11   | 11   | 4  | 5—6                              | —                            | —                                      |  |
| i . . . . .     | 1879  | 1878  | 1 <sup>b</sup>   | —   | —                          | 24  | 2  | 2,000   | —  | 8  | 4  | 5—6                              | 1: —                         | 1: —                                   |  |
| järvi . . . .   | 1876  | 1875  | 1  | —   | —                          | 12  | 300  | 1,000 <sup>12</sup>                                 | 1,000                                      | 12   | 4 <sup>1</sup> / <sub>2</sub>                                | 6                                | 5: —                         | 5: —                                   |  |
| ola . . . . .   | 1883  | 1882  | 1 <sup>13</sup>  | —   | —                          | 12  | 300 <sup>14</sup>  | 1,500   | —  | —  | 4  | 6                                | 1: —                         | 1: —                                   |  |
| la-Kärkölä      | 1849  | 1848  | 1  | —   | —                          | 4   | 2  | 600 <sup>15</sup>                                   | 600  | 16   | 4  | 5—6                              | —: 40                        | 4: —                                   |  |
| ni . . . . .    | 1877  | 1877  | —  | —   | 1                          | 52 <sup>b</sup>   | —  | —   | —  | 18   | 4  | 5—6                              | 1: —                         | 1: —                                   |  |

1) 500 mkk kerrallaan. — 2) 200 mkk kerrallaan. — 3) Jollei uutta säästöä tehdä 10 vuoteen, lakoron suoritus. — 4) Jollei uutta säästöä tehdä 5 vuoteen, lakkaa koronsuoritus pankin puolelta. 1,000 mkk kerrallaan. — 5) Joka 10 vuoteen ei ole pääomaansa kartuttanut, ei saa mitään korkoa. Säästöönpanija, jonka saatava nousee 50 markkaan tai sen alle ja 5 vuoteen ei ole kartuttanut ään, menettää korkokasvun. — 6) Sekä tarpeen vaatiessa. — 7) Poikkeuksittain muilta. — 8) Jos 9 vuotta viimeisestä säästöönpanosta tai ulos-otosta, joutuu sisällä-oleva pääoma säästöpankille, julkisen kuulutuksen tapahduttua, kukaan vuoden sisällä ole itseään omistajaksi ilmoittanut. Korko lasketaan pääomaan ainoastaan jos uusi säästö vuoden kuluessa on tehty; muuten pääoma a yksinkertaista korkoa 10 vuotta, sen jälkeen ei mitään korkoa. — 9) Joka kahteen vuoteen ei tta säästöä tehnyt, menettää oikeuden laskea koron pääomaan, joka silloin kasvaa vaan yksinker-korkoa; joka 10 vuoteen ei uutta säästöä tee, kadottaa kaiken korko-edun. — 10) Säästöjä vas-etaan muidenkin kuntain palvelusväkeen kuuluville. — 11) Tai 200 mkk kerrallaan; suuremmille lle johtok. voipi myös määrätä alemman koron. — 12) Säästö, jota kahteen vuoteen ei ole kartu-lakkaa kasvamasta korkoa korolta, ja 10 vuotisen samanlaisen laiminlyömisen kautta kaikki ko-ritus lakkaa. — 13) Jos 10 vuoteen ei ole viimeisen säästöönpanon tai ulos-oton jälkeen vasta-näytetty lunastettavaksi, joutuvat varat säästöpankille, jollei kukaan julkisen kuulutuksen ta-tua ole ilmoittanut niitä nostamaan.

| 1<br>Seutu.                                 | 2<br>Vuosi,  |  | 3<br>Säästöpankki vastaanottaa säästöpanoja |   |                                  | 7<br>Kuninka monta kertaa vuodessa säästöpankki on avoinna. | 8<br>Suurin määrä,                           |   |   |   | 12<br>Korko                       |                                     | 14<br>Vähin                   |  |
|---|--|--|---|---|----------------------------------|---|--|---|---|---|-----------------------------------|-------------------------------------|-------------------------------|--|
|   | 3<br>jolloin säästöpankin viimeiset säännöt vahvistettiin. | 4<br>jolloin säästöpankki aloitti toimintansa. | 4<br>alhoonstiaan oman kunnan jäseniltä.    | 5<br>asukkailla suuremmasta, mutta rajoitetusta alueesta. | 6<br>kaikkialla ilman erotuksia. |   | 8<br>jonka yhtenä vuonna saa panna säästöön. | 9<br>jolloin koron pääomaa laskettiin lakkaa. | 10<br>josta vielä lasketaan juoksevaa korkoa. | 11<br>jolloin kaikki koron laskeminen lakkaa. | 12<br>säästöpannoista.            | 13<br>lainakel annetuista varoista. | 14<br>luvallinen säästöpanno. | 15<br>säästöpanno, josta korkoa maksetaan. |
| <b>Viipurin lääni.</b><br><i>Kaupungit:</i> |  |  |   |   |                                  |   | <i>Smf.</i>                                  | <i>Smf.</i>                                   | <i>Smf.</i>                                   | <i>Smf.</i>                                   | %                                 | %                                   | <i>Smf. ja</i>                | <i>Smf. ja</i>                             |
| Viipuri . . . . .                           | 1846   | 1871   | —   | —   | 1                                | joka arkipäivä.   | 500  | 5,000   | 5,000   | —   | 4                                 | 5—6                                 | 1: —                          | 1: —                                       |
| Sortavala . . . . .                         | 1875   | 1889   | —   | —   | 1                                | 52  | 500  | 4,000   | 4,000 <sup>4</sup>                            | —   | 4                                 | 6                                   | —; 20                         | 1: —                                       |
| Lappeenranta . . . . .                      | 1875   | 1874   | —   | —   | 1                                | 52  | 400  | 4,000   | 4,000   | 2   | 4                                 | 6                                   | 1: —                          | 1: —                                       |
| Hamina . . . . .                            | 1852   | 1884   | —   | —   | 1                                | 52  | 300  | 3,000 <sup>5</sup>                            | 3,000   | —   | 4                                 | 5 <sup>1</sup> / <sub>2</sub> —6    | 1: —                          | 1: —                                       |
| Kotka . . . . .                             | 1882   | 1882   | —   | —   | 1                                | 52  | 300  | 3,000 <sup>5</sup>                            | 3,000   | —   | 4                                 | 6                                   | 1: —                          | 1: —                                       |
| <b>Maalaiskunnat:</b>                       |  |  |   |   |                                  |   |  |   |   |   |                                   |                                     |                               |  |
| Virolahti . . . . .                         | 1876   | 1876   | —   | —   | 1                                | 12  | 500  | 5,000   | 5,000   | 4   | 4                                 | 6                                   | 1: —                          | 1: —                                       |
| Uusikirkko . . . . .                        | 1880   | 1890   | —   | —   | 1                                | 5   | —  | —   | —   | 5   | 4                                 | 6                                   | 1: —                          | 1: —                                       |
| <b>Mikkelin lääni.</b><br><i>Kaupungit:</i> |  |  |   |   |                                  |   |  |   |   |   |                                   |                                     |                               |  |
| Mikkeli <sup>9</sup> . . . . .              | 1848   | 1885   | —   | —   | 1                                | 104   | —  | 4,000   | —   | 4,000 <sup>8</sup>                            | 3 <sup>9</sup> / <sub>10</sub> —4 | 5—6                                 | 1: —                          | 1: —                                       |
| Heinola . . . . .                           | 1883   | 1883   | —   | —   | 1                                | 52  | —  | 2,000   | 2,000   | —   | 4                                 | 6                                   | 1: —                          | 5: —                                       |
| Savonlinna . . . . .                        | 1858   | 1858   | —   | —   | 1                                | 52  | 400  | 4,000 <sup>10</sup>                           | —   | 10  | 5                                 | 6                                   | —; 40                         | 4: —                                       |
| <b>Maalaiskunnat:</b>                       |  |  |   |   |                                  |   |  |   |   |   |                                   |                                     |                               |  |
| Sysmä . . . . .                             | 1880   | 1887   | —   | —   | 1                                | 20  | —  | —   | —   | 11  | 4                                 | 5—6                                 | 1: —                          | 1: —                                       |
| Mäntyharju . . . . .                        | 1879   | 1889   | 1   | —   | —                                | 28  | —  | 1,000   | 1,000   | —   | 4—5                               | 6                                   | 1: —                          | 1: —                                       |

<sup>1)</sup> Viiden vuoden ajalla, jonka jälkeen koronkasvu lakkaa. — <sup>2)</sup> Joll'ei uutta säästöpannoa tehdä 10 vuoteen, lakkaa enempi koronkasvu. — <sup>3)</sup> Joll'ei uutta säästöä tehdä 10 vuoteen, ei saa senjälkeen laskea korkoa pääomaan. — <sup>4)</sup> Joll'ei pääomaa lisätä 20 vuoteen tai ulosottoa tapahdu, ei saa laskea mitään korkoa. — <sup>5)</sup> Tarpeen mukaan. — <sup>6)</sup> Joll'ei uutta säästöä tehdä 10 vuoteen, ei saa laskea korkoa pääomaan, ja joll'ei 15 vuoteen säästöä tehdä, ei saa mitään korkoa. — <sup>7)</sup> Tai myös 1 rupla. — <sup>8)</sup> Joll'ei 10 vuoteen perättäin uutta säästöä tehdä, lakkaa kaikki koronkasvu 10:n vuoden lopulla. — <sup>9)</sup> On oikeutetaan nimeltään: „Mikkelin läänin säästöpankki.“ — <sup>10)</sup> Säästöpannijoille, jotka yhden vuoden sisällä eivät ole pääomaansa kartuttaneet, ei korkoa lasketa pääomaan vuoden lopulla; joka 10 vuoteen ei ole kartuttanut pääomaansa, ei siitä lähtien saa mitään korkoa. — <sup>11)</sup> Jos säästöpannija 10 vuoteen ei lisää säästöään tai ei tee ulosottoa tai ei näytä vastakirjaansa säästöpankissa merkittäväksi, ei hän sen jälkeen saa mitään korkoa.

| Seutu.             | Vuosi,                                    |   | Säästöpankki vastaanottaa säästöpanoja |  |                           |   | 7<br>Kuinka monta kertaa vuodessa säästöpankki on avoinna. | Suurin määrä,                           |   |   |                                  | Korko                         |                         | Vähin                               |     |
|--------------------|---|---|--|--|---------------------------|---|--|---|---|---|----------------------------------|-------------------------------|-------------------------|-------------------------------------|-----|
|                    | Jolloin säästöpankki aloitti toimintansa. | Jolloin säästöpankin viimeiset säännöt vahvistettiin. | alhoastan oman kunnan jäseniltä.       | sankkailta suuremmasta, mutta rajoitetusta alueesta. | kaikilta ilman erotuksia. | jonka yhtenä vuonna saa panna säästöön. |  | Jolloin koron omaan laskemiseen lakkaa. | Josta vielä lasketaan juoksevaa korkoa. | Jolloin kaikki koron laskeminen lakkaa. | säästöpannoista.                 | lainaksi annetuista varoista. | luvallinen säästöpanno. | sisäänpano, josta korkoa maksetaan. |     |
|                    |   |   |  |  |                           |   |  |   |   |   |                                  |                               |                         |                                     | 7mk |
| nsalmi . . .       | 1875                                      | 1875  | —                                      | —  | 1                         | 12                                      | —  | 1                                       | —                                       | —                                       | 4                                | 6                             | —                       | —                                   |     |
| asniemi . . .      | 1859                                      | 1859  | —                                      | —  | 1                         | 2                                       | —  | 2,000 <sup>3</sup>                      | —                                       | 3                                       | 4                                | 6                             | —: 20                   | 4: —                                |     |
| ämäki . . .        | 1875                                      | 1875  | —                                      | —  | 1                         | 12                                      | 300  | 1,500 <sup>4</sup>                      | —                                       | 6                                       | 5                                | 6                             | 1: —                    | 1: —                                |     |
| nen . . .          | 1874                                      | 1873  | 1                                      | —  | —                         | 12                                      | 300  | 1,500 <sup>4</sup>                      | 1,500                                   | 8                                       | 4                                | 6                             | 1: —                    | 1: —                                |     |
| äki . . .          | 1887                                      | 1886  | 1                                      | —  | —                         | 12                                      | —  | —                                       | —                                       | —                                       | 5                                | 7 <sup>6</sup>                | 1: — <sup>7</sup>       | 1: —                                |     |
| ivesi . . .        | 1876                                      | 1876  | 1                                      | —  | —                         | 24                                      | 300  | 1,500 <sup>8</sup>                      | 1,500                                   | 8                                       | 5                                | 6                             | 1: —                    | 1: —                                |     |
| salmi . . .        | 1875                                      | 1875  | —                                      | —  | 1                         | 24                                      | 9  | 2,000                                   | —                                       | —                                       | 5                                | 6                             | —: 50                   | —: 50                               |     |
| <b>tion lääni.</b> |   |   |  |  |                           |   |  |   |   |   |                                  |                               |                         |                                     |     |
| <b>upungit:</b>    |   |   |  |  |                           |   |  |   |   |   |                                  |                               |                         |                                     |     |
| lo . . . . .       | 1876                                      | 1875  | —                                      | —  | 1                         | 104                                     | 200  | 1,000                                   | —                                       | 10                                      | 5                                | 6                             | 1: —                    | 1: —                                |     |
| suu . . . . .      | 1868                                      | 1888  | —                                      | —  | 1                         | 52                                      | 1,000  | 2,000 <sup>11</sup>                     | 11                                      | 11                                      | 4                                | 6                             | 1: —                    | 1: —                                |     |
| <b>ilaiskun-</b>   |   |   |  |  |                           |   |  |   |   |   |                                  |                               |                         |                                     |     |
| <b>nat:</b>        |   |   |  |  |                           |   |  |   |   |   |                                  |                               |                         |                                     |     |
| ävirta . . .       | 1877                                      | 1890  | —                                      | —  | 1                         | 52                                      | 8  | —                                       | —                                       | —                                       | 5                                | 6                             | —: 50                   | —: 50                               |     |
| ivesi . . .        | 1877                                      | 1877  | —                                      | —  | 1                         | 2 <sup>12</sup>                         | —  | —                                       | —                                       | —                                       | 2-4 <sup>1/2</sup> <sup>13</sup> | 6                             | 1: —                    | 1: —                                |     |
| ni . . . . .       | 1883                                      | 1882  | —                                      | —  | 1                         | 52                                      | 1,000  | 5,000 <sup>14</sup>                     | 5,000                                   | 14                                      | 4                                | 6                             | 1: —                    | 1: —                                |     |

<sup>1</sup>) Säästöpannija, joka vuosittain 10 vuoden ajalla lisää säästöjään, saa palkkiota 2 % säästössä ta varoistaan ja senjälkeen 5 % korkoa vuosittain. — <sup>2</sup>) Tarpeen mukaan — <sup>3</sup>) Sille, joka yhteen en ei ole kartuttanut pääomaansa, ei korkoa vuoden lopussa lasketa pääomaan; joka 10 vuoteen i pääomaansa kartuttanut, ei sen jälkeen saa mitään korkoa. — <sup>4</sup>) Jos säästöpannija 2 vuoteen tuta pääomaansa, ei korkoa lasketa pääomaan. — <sup>5</sup>) Jos säästöpannija 10 vuoteen perätysten ei itta säästöä, lakkaa kaikki koronkasvu 10:n vuoden lopulla. — <sup>6</sup>) Lainananto tapahtuu ainoastaan leitä vastaan. — <sup>7</sup>) Ensi kerran; senjälkeen jopa 10:kin penniä. — <sup>8</sup>) Joka 2 vuoteen ei ole uutta lä tehnyt, ei saa laskea korkoa pääomaan, joka silloin kasvaa vaan yksinkertaista korkoa; jos ioteen ei ole uutta säästöä tehty, lakkaa kaikki korko-etu. — <sup>9</sup>) 200 mkk kerrallaan. — <sup>10</sup>) Joka oteen ei ole kartuttanut pääomaansa, ei sen jälkeen saa mitään korkoa. — <sup>11</sup>) Säästöä, jota vuoluussa on lisätty, pannaan vuoden kuluttua korko pääomaan; joll'ei säästöä ole lisätty, kasvaa a yksinkertaista korkoa 10 vuotta, sen jälkeen ei mitään korkoa ja pääoma joutuu pankille, joll'ei oden sisällä, siitä kuuluttua, ulos-oteta. — <sup>12</sup>) Sääntöjen mukaan oikeastaan 12 kertaa. — <sup>13</sup>) Yhden a säästöpannosta maksaa säästöpankki 4 1/2 %, 6 kuukauden panosta 4, 3 kuukauden panosta 3 %, juoksevalla tilillä 2 %. Säästöä ei vastaanoteta vähemmäksi kuin yhden kuukauden ajaksi. — l'ei uutta säästöä tehdä 10 vuoteen, ei saa laskea korkoa pääomaan, ja jos pääomaa oi kartuteta teen, lakkaa kaikki koronkasvu.

| 1<br>Seutu.                         | 2<br>Vuosi,                                   |  | 3<br>Säästöpankki vastaanottaa säästöpanoja |  |                                |  | 7<br>Kuinka monta kertaa vuodessa säästöpankki on avoinna. | 8<br>Suurin määrä,                            |   |   |                        | 9<br>Korko                          |                                  | 10<br>Vähin          |                              |
|-------------------------------------|---|--|---|--|--------------------------------|--|--|---|---|---|------------------------|-------------------------------------|----------------------------------|----------------------|------------------------------|
|                                     | 4<br>jolloin säästöpankki alotti toimintansa. | 5<br>jolloin säästöpankin viimeiset säännöt vahvistettiin. | 6<br>ainoastaan omien kunnan jäsenten.      | 7<br>asukkailla suurennaista, mutta rajoitetusta alueesta. | 8<br>kaikkia ihmän erokasetta. | 9<br>jonka yhtenä vuonna saa panna säästöön. |  | 10<br>josta vielä lasketaan juoksevaa korkoa. | 11<br>jolloin koron pääomaan laskemisen lakkaa. | 12<br>jolloin kaikki koron laskeminen lakkaa. | 13<br>säästöpannoista. | 14<br>lainaksi annetuista varoista. | 15<br>luovallinen siistitönnäpö. | 16<br>maksimipääoma. | 17<br>korkeus maksimipääoma. |
| Nilsää . . . . .                    | 1888  | 1887   | —   | —  | 1                              | 52   | 1,000  | 5,000 <sup>1)</sup>                           | 5,000 <sup>1)</sup>                             | 1   | 4                      | 6                                   | 1:—1:—                           | —                    |                              |
| Liperi . . . . .                    | 1886  | 1884   | —   | —  | 1                              | 24   | 300  | 2,000 <sup>2)</sup>                           | 2,000   | 3   | 4                      | 6—7 <sup>4)</sup>                   | 1:—1:—                           | —                    |                              |
| Tohmajärvi . . . . .                | 1876  | 1875   | —   | —  | 1                              | 12   | 5  | 2,000   | —   | 6   | 4                      | 6                                   | —:10:1:—                         | —                    |                              |
| Pielisjärvi <sup>7)</sup> . . . . . | 1859  | 1859   | 1 <sup>9)</sup>                             | —  | —                              | 22   | 240  | 1,200 <sup>8)</sup>                           | 8   | —   | 5                      | 6                                   | —:40:—:40                        | —                    |                              |
| Juuka <sup>7)</sup> . . . . .       | 1859  | 1880   | 1 <sup>9)</sup>                             | —  | —                              | 24   | 300  | 3,000   | 3,000   | 3   | 5                      | 6                                   | —:50:—:50                        | —                    |                              |
| Nurmes . . . . .                    | 1858  | 1880   | 1 <sup>9)</sup>                             | —  | —                              | 24   | 300  | 3,000   | 3,000   | 3   | 5                      | 6                                   | —:50:—:50                        | —                    |                              |
| <b>Vaasan lääni.</b>                |   |  |   |  |                                |  |  |   |   |   |                        |                                     |                                  |                      |                              |
| <i>Kaupungit:</i>                   |   |  |   |  |                                |  |  |   |   |   |                        |                                     |                                  |                      |                              |
| Nikolainkaupunki                    | 1847  | 1886   | —   | 1 <sup>10)</sup>   | —                              | 52   | 500  | 4,000   | —   | 4,000   | 5                      | 5—6                                 | 1:—1:—                           | —                    |                              |
| Kristiinankaup.                     | 1852  | 1887   | —   | 1 <sup>11)</sup>   | —                              | 52   | 500  | 3,000 <sup>12)</sup>                          | 3,000   | 12  | 4                      | 5—6                                 | 1:—1:—                           | —                    |                              |
| Uusikaarlepyy . . . . .             | 1874  | 1887   | —   | 1 <sup>13)</sup>   | —                              | 52   | —  | 12  | —   | 12  | 4                      | 6                                   | —:5:—                            | —                    |                              |
| Pietarsaari . . . . .               | 1856  | 1890   | —   | 1 <sup>13)</sup>   | —                              | 52   | 400  | 2,000   | 2,000   | 14  | 4                      | 6                                   | 1:—1:—                           | —                    |                              |
| Kokkola . . . . .                   | 1877  | 1876   | 1 <sup>9)</sup>                             | —  | —                              | 52   | 5  | 1,000   | —   | 1,000   | 4                      | 6                                   | 1:—3:—                           | —                    |                              |
| Jyväskylä . . . . .                 | 1842  | 1882   | —   | —  | 1                              | 104  | 1,000  | 4,000   | 4,000   | 15  | 4                      | 6                                   | 1:—1:—                           | —                    |                              |
| <i>Maalaiskunnat:</i>               |   |  |   |  |                                |  |  |   |   |   |                        |                                     |                                  |                      |                              |
| Ilmajoki . . . . .                  | 1873  | 1874   | 1   | —  | —                              | 12   | 100  | 2,000   | —   | —   | 5                      | 6                                   | 1:—1:—                           | —                    |                              |
| Vähäkyrö . . . . .                  | 1868  | 1866   | 1   | —  | —                              | 104  | —  | 500 <sup>16)</sup>                            | 16  | —   | 4                      | 6                                   | —:50:2:—                         | —                    |                              |

<sup>1)</sup> 10 toisiaan seuraavan vuoden perästä lasketaan korko pääomaan, mutta jos mainitulla ajalla ei ole uutta säästöä tehty, lakkaa sen jälkeen koron laskeminen pääomaan ja tämä kasvaa lisäksi 10 vuotta ainoastaan yksinkertaista ja sen jälkeen ei mitään korkoa. — <sup>2)</sup> Joka 2 vuoteen ei kartuta pääomaansa, menettää oikeuden laskea koron pääomaan. — <sup>3)</sup> Jos 10 toisiaan seuraavaan vuoteen ei tehdä uutta säästöä, lakkaa kaikki koronkasvu 10:n vuoden lopulla. — <sup>4)</sup> 7% uudistetusta lainoista. — <sup>5)</sup> 200 mkk kerrallaan. — <sup>6)</sup> Joka 10 vuoteen ei ole pääomaansa kartuttanut, ei saa sen jälkeen mitään korkoa. — <sup>7)</sup> 1859—1880 haaraosastona Nurmekselle. — <sup>8)</sup> Sille, joka 5 vuoteen ei tee uutta säästöä, lasketa korkoa korolle tältä ajalta, vaan ainoastaan yksinkertaista korkoa. — <sup>9)</sup> Poikkeuksittain muilla. — <sup>10)</sup> Ainoastaan Nikolainkaupungin sekä Mustasaaren, Koivulahden ja Raippaluodon seurakuntain jäseniltä. — <sup>11)</sup> Kristiinankaupunki ja lähipitäjät sekä Kaskinen. — <sup>12)</sup> Säästöpanijoille, jotka yhteen vuoteen eivät ole pääomaansa kartuttaneet, ei korkoa vuoden lopussa lasketa pääomaan; joka 10 vuoteen ei ole pääomaansa kartuttanut, ei sen jälkeen saa mitään korkoa. — <sup>13)</sup> Kaupunki ja lähikunnat. — <sup>14)</sup> Säästöpanijalle, jonka saatavat ovat 2,000 mkkaa pienemmät ja joka 10 vuoteen ei lisää säästöään, lakkaa kaikki koronkasvu. — <sup>15)</sup> Jos 10 vuoteen ei tehdä uutta säästöä, menetetään oikeus laskea korko pääomaan. — <sup>16)</sup> Ainoastaan siinä tapauksessa että säästäjä on vuodessa tehty 10 markkaa: muuten suoritetaan säästöistä vaan yksinkertainen korko. — <sup>17)</sup> Jos säästöt vuoden kuluessa nousevat 10 markkaan, pannaan vuoden lopussa korko pääomaan.





| 1<br>Seutu.          | 2 3<br>Vuosi,                            |   | 4 5 6<br>Säästöpankki vastaanottaa säästöönpanoja. |  |                             | 7<br>Kuinka monta kertaa vuodessa säästöpankki on avoinna. | 8 9 10 11<br>Suurin määrä,              |  |   |   | 12 13<br>Korko                          |                  | 14 15<br>Vähin               |                      |
|----------------------|--|---|--|--|-----------------------------|--|---|--|---|---|---|------------------|------------------------------|----------------------|
|                      | Jolloin säästöpankki alotti toimintansa. | Jolloin säästöpankin viimeiset säännöt vahvistettiin. | ainoastaan oman kunnan jäseniltä.                  | asukkailta suuremmasta, mutta rajoitetusta alueesta. | kaikkia ihmän eroluokseita. |  | jonka vielä lasketaan juoksevaa korkoa. | Jolloin koron pääomaa lasketaan loppuun. | jonka yhtenä vuonna saa panna säästöön. | Josta vielä lasketaan juoksevaa korkoa. | Jolloin kaikki koron laskeminen lakkaa. | säästöpannoista. | lainaksi annettuja varoista. | lääniin säästöpanno. |
|                      |  |   |  |  |                             |  | <i>Frj.</i>                             | <i>Frj.</i>                              | <i>Frj.</i>                             | <i>Frj.</i>                             | %                                       | %                | <i>Frj. ja</i>               | <i>Frj. ja</i>       |
| Liminka . . . . .    | 1867                                     | 1866  | —  | —  | 1                           | 24   | 400                                     | 3,000                                    | —                                       | 1                                       | 5                                       | 6                | —; 50                        | 3: —                 |
| Haukipudas . . . . . | 1883                                     | 1882  | 1 <sup>2</sup>                                     | —  | —                           | 24   | 3                                       | 3,000                                    | —                                       | —                                       | 5                                       | 6                | 1: —                         | 3: —                 |
| Rovaniemi . . . . .  | 1882                                     | 1881  | —  | —  | 1 <sup>4</sup>              | 24   | 3                                       | 4,000                                    | 4,000                                   | —                                       | 4                                       | 6                | 1: —                         | 1: —                 |
| Kemi . . . . .       | 1878                                     | 1877  | —  | —  | 1                           | 24   | 3                                       | 2,000 <sup>6</sup>                       | —                                       | 7                                       | 4 <sup>1</sup> / <sub>2</sub>           | 6                | 1: —                         | 5: —                 |
| Ylitornio . . . . .  | 1876                                     | 1875  | —  | —  | 1 <sup>4</sup>              | 24   | 800 <sup>8</sup>                        | 4,000                                    | 4,000                                   | —                                       | 5                                       | 6                | 1: —                         | 1: —                 |

<sup>1</sup>) Jollei uutta säästöä tehdä 10 vuoteen, lakkaa enempi koronkasvu. — <sup>2</sup>) Poikkeuksittain muuta. — <sup>3</sup>) 300 mkk. kerrallaan. — <sup>4</sup>) Sääntöjen mukaan ainoastaan kunnan omilta jäseniltä. — <sup>5</sup>) 200 mkk kerrallaan. — <sup>6</sup>) Kun säästö kasvaa tänsuuruiseksi, on johtokunnalla oikeus lakkauttaa pääomankasvu tai irtisanoa summa. — <sup>7</sup>) Jollei säästöä tehdä kahteen vuoteen, lakkaa kaikki koronkasvu. — <sup>8</sup>) Tai korkeintaan 100 mkk. kerrallaan.  
Oikeus poiketa sarakkeissa 4—15 mainituista säädöksistä on kuitenkin useiden säästöpankkien

Taulu II, a. Säästöpankkikirjain lukumäärä  
Nombre des livrets au 31 Décembre

| 1  | 2     | 3     | 4     | 5     | 6     | 7     | 8     | 9      | 10     |
|--|-------|-------|-------|-------|-------|-------|-------|--------|--------|
| Läänit.<br>Gouvernements.                  | 1870. | 1871. | 1872. | 1873. | 1874. | 1875. | 1876. | 1877.  | 1878.  |
| <b>Uudenmaan lääni:</b>                    |       |       |       |       |       |       |       |        |        |
| 1 kaupungeissa ( <i>villes</i> ) . . . . . | 4,934 | 5,609 | 5,969 | 5,896 | 7,371 | 7,337 | 8,156 | 8,438  | 8,345  |
| 2 maaseudulla ( <i>camp.</i> ) . . . . .   | 192   | 239   | 327   | 484   | 608   | 841   | 1,212 | 1,458  | 1,657  |
| 3 yhteensä ( <i>total</i> ) . . . . .      | 5,126 | 5,848 | 6,296 | 6,380 | 7,979 | 8,178 | 9,368 | 9,896  | 10,002 |
| <b>Turun ja Porin lääni:</b>               |       |       |       |       |       |       |       |        |        |
| 4 kaupungeissa ( <i>villes</i> ) . . . . . | 4,379 | 4,782 | 5,272 | 5,759 | 6,163 | 6,599 | 7,099 | 7,899  | 8,177  |
| 5 maaseudulla ( <i>camp.</i> ) . . . . .   | 780   | 993   | 1,367 | 1,374 | 1,619 | 2,192 | 2,767 | 3,249  | 3,457  |
| 6 yhteensä ( <i>total</i> ) . . . . .      | 5,159 | 5,775 | 6,639 | 7,133 | 7,782 | 8,791 | 9,866 | 11,148 | 11,634 |

säästöpankin johtokunnalle. Ja jos sellaista oikeutta ei säännöissä olisikaan annettu, on monessa säästöpankissa tehty käytännössä poikkeuksia säännöistä, milloin asianhaarat pankin etu niin on vaatinut. Erittäinkin on rajoitus säästöpankkien koronsuorituksessa, mikäli se riippunut ajanpituudesta, jolloin varat ovat pankissa olleet, taikka laininlyödystä uudesta säästöpanosta, tehty säännöissä poikkeuksenalaiseksi alaikäisten tai holhunalaisten suhteen. Säästöpankeista keimasta määrästä, joka yhdellä kertaa vuoden kuluessa taikka kaikkiaan saadaan säästöön panna, säästöpankeissa ei ole tarkkaan noudatettu.

Joll'ei enempää säästöpankoa tai ulosottoa tehdä, on useimpain säästöpankkien säännöissä määrätty vissi aika, tavallisesti 20, 25 tai 30 vuotta, mutta muutamissa pankeissa, niinkuin edellisistä muistutuksista näkyy, myös lyhempi aika, minkä jälkeen sisällä olevat varat lankeavat säästöpankille, joll'ei ennen, asiasta julkisesti kuulutettua, omistaja ole ulosottanut varojaan taikka ilmottautunut.

31 p:nä Jouluk. allamainittuina vuosina.  
des années sonnées.

| 11     | 12     | 13     | 14     | 15     | 16     | 17     | 18     | 19     | 20     | 21     | 22     |   |
|--------|--------|--------|--------|--------|--------|--------|--------|--------|--------|--------|--------|---|
| 1879.  | 1880.  | 1881.  | 1882.  | 1883.  | 1884.  | 1885.  | 1886.  | 1887.  | 1888.  | 1889.  | 1890.  |   |
| 8,919  | 9,281  | 10,012 | 10,706 | 11,273 | 12,071 | 12,613 | 13,614 | 14,740 | 15,977 | 17,233 | 18,513 | 1 |
| 1,729  | 1,821  | 1,994  | 2,178  | 2,362  | 2,515  | 2,529  | 2,553  | 2,720  | 3,024  | 3,457  | 3,657  | 2 |
| 10,648 | 11,102 | 12,006 | 12,884 | 13,635 | 14,586 | 15,142 | 16,167 | 17,460 | 19,001 | 20,690 | 22,170 | 3 |
| 8,540  | 9,186  | 9,930  | 10,913 | 11,757 | 12,589 | 13,356 | 14,006 | 14,552 | 15,153 | 16,145 | 16,870 | 4 |
| 3,547  | 3,892  | 4,210  | 4,512  | 4,884  | 5,188  | 5,323  | 5,575  | 5,996  | 6,474  | 6,889  | 7,654  | 5 |
| 12,087 | 13,078 | 14,140 | 15,425 | 16,641 | 17,777 | 18,679 | 19,581 | 20,548 | 21,627 | 23,034 | 24,524 | 6 |

|                        | 1                                | 2      | 3      | 4      | 5      | 6      | 7      | 8      | 9      | 10     |
|------------------------|----------------------------------|--------|--------|--------|--------|--------|--------|--------|--------|--------|
|                        | Läänit.<br><i>Gouvernements.</i> | 1870.  | 1871.  | 1872.  | 1873.  | 1874.  | 1875.  | 1876.  | 1877.  | 1878.  |
| <b>Hämeen lääni:</b>   |                                  |        |        |        |        |        |        |        |        |        |
| 1                      | kaupungeissa ( <i>villes</i> ).  | 548    | 559    | 644    | 825    | 1,047  | 1,322  | 1,361  | 1,441  | 1,485  |
| 2                      | maaseudulla ( <i>camp.</i> ).    | 177    | 196    | 221    | 362    | 389    | 531    | 619    | 712    | 758    |
| 3                      | yhteensä ( <i>total</i> ) . . .  | 725    | 755    | 865    | 1,187  | 1,436  | 1,853  | 1,980  | 2,153  | 2,243  |
| <b>Viipurin lääni:</b> |                                  |        |        |        |        |        |        |        |        |        |
| 4                      | kaupungeissa ( <i>villes</i> ).  | 2,131  | 2,397  | 2,436  | 2,601  | 2,951  | 3,249  | 3,448  | 3,548  | 3,628  |
| 5                      | maaseudulla ( <i>camp.</i> ).    | —      | —      | —      | —      | —      | —      | 2      | 5      | 13     |
| 6                      | yhteensä ( <i>total</i> ) . . .  | 2,131  | 2,397  | 2,436  | 2,601  | 2,951  | 3,249  | 3,450  | 3,553  | 3,641  |
| <b>Mikkelin lääni:</b> |                                  |        |        |        |        |        |        |        |        |        |
| 7                      | kaupungeissa ( <i>villes</i> ).  | 285    | 355    | 361    | 401    | 448    | 484    | 521    | 564    | 600    |
| 8                      | maaseudulla ( <i>camp.</i> ).    | —      | —      | —      | —      | —      | 99     | 131    | 167    | 154    |
| 9                      | yhteensä ( <i>total</i> ) . . .  | 285    | 355    | 361    | 401    | 448    | 583    | 652    | 731    | 754    |
| <b>Kuopion lääni:</b>  |                                  |        |        |        |        |        |        |        |        |        |
| 10                     | kaupungeissa ( <i>villes</i> ).  | 20     | 23     | 21     | 20     | 30     | 31     | 112    | 214    | 271    |
| 11                     | maaseudulla ( <i>camp.</i> ).    | 37     | 40     | 37     | 62     | 67     | 68     | 181    | 230    | 289    |
| 12                     | yhteensä ( <i>total</i> ) . . .  | 57     | 63     | 58     | 82     | 97     | 99     | 293    | 444    | 560    |
| <b>Waasan lääni:</b>   |                                  |        |        |        |        |        |        |        |        |        |
| 13                     | kaupungeissa ( <i>villes</i> ).  | 850    | 1,028  | 1,200  | 1,300  | 1,530  | 1,589  | 1,635  | 1,735  | 1,680  |
| 14                     | maaseudulla ( <i>camp.</i> ).    | 134    | 150    | 176    | 200    | 265    | 304    | 361    | 398    | 430    |
| 15                     | yhteensä ( <i>total</i> ) . . .  | 984    | 1,178  | 1,376  | 1,500  | 1,795  | 1,893  | 1,996  | 2,133  | 2,110  |
| <b>Oulun lääni:</b>    |                                  |        |        |        |        |        |        |        |        |        |
| 16                     | kaupungeissa ( <i>villes</i> ).  | 625    | 722    | 1,077  | 930    | 1,138  | 1,230  | 1,360  | 1,344  | 1,459  |
| 17                     | maaseudulla ( <i>camp.</i> ).    | 101    | 108    | 150    | 178    | 220    | 202    | 293    | 341    | 392    |
| 18                     | yhteensä ( <i>total</i> ) . . .  | 726    | 830    | 1,227  | 1,108  | 1,358  | 1,432  | 1,653  | 1,685  | 1,851  |
| <b>Koko maa:</b>       |                                  |        |        |        |        |        |        |        |        |        |
| 19                     | kaupungeissa ( <i>villes</i> ).  | 13,772 | 15,475 | 16,980 | 17,732 | 20,678 | 21,841 | 23,692 | 25,183 | 25,645 |
| 20                     | prosentissa (% <i>du total</i> ) | 90.65  | 89.97  | 88.17  | 86.96  | 86.71  | 83.75  | 80.98  | 79.33  | 78.20  |
| 21                     | maaseudulla ( <i>camp.</i> ).    | 1,421  | 1,726  | 2,278  | 2,660  | 3,168  | 4,237  | 5,566  | 6,560  | 7,150  |
| 22                     | prosentissa (% <i>du total</i> ) | 9.35   | 10.03  | 11.83  | 13.04  | 13.29  | 16.25  | 19.02  | 20.67  | 21.80  |
| 23                     | yhteensä ( <i>total</i> ) . . .  | 15,193 | 17,201 | 19,258 | 20,392 | 23,846 | 26,078 | 29,258 | 31,743 | 32,795 |

| 11            | 12            | 13            | 14            | 15            | 16            | 17            | 18            | 19            | 20            | 21            | 22            |    |
|---------------|---------------|---------------|---------------|---------------|---------------|---------------|---------------|---------------|---------------|---------------|---------------|----|
| 1879.         | 1880.         | 1881.         | 1882.         | 1883.         | 1884.         | 1885.         | 1886.         | 1887.         | 1888.         | 1889.         | 1890.         |    |
| 1,528         | 1,676         | 1,843         | 2,000         | 2,056         | 2,538         | 2,720         | 3,164         | 3,567         | 3,870         | 4,322         | 4,683         | 1  |
| 789           | 929           | 1,066         | 1,206         | 1,546         | 1,745         | 1,806         | 2,066         | 2,248         | 2,490         | 2,843         | 3,323         | 2  |
| 2,317         | 2,605         | 2,909         | 3,206         | 3,602         | 4,283         | 4,526         | 5,230         | 5,815         | 6,360         | 7,165         | 8,006         | 3  |
| 3,711         | 3,994         | 4,120         | 4,829         | 4,863         | 5,036         | 5,194         | 5,474         | 5,762         | 6,222         | 6,767         | 7,150         | 4  |
| 19            | 36            | 50            | 64            | 78            | 102           | 104           | 128           | 157           | 138           | 148           | 161           | 5  |
| 3,730         | 4,030         | 4,170         | 4,893         | 4,941         | 5,138         | 5,298         | 5,602         | 5,919         | 6,360         | 6,915         | 7,311         | 6  |
| 607           | 609           | 670           | 653           | 676           | 827           | 780           | 988           | 1,098         | 1,304         | 1,395         | 1,578         | 7  |
| 198           | 242           | 262           | 339           | 401           | 459           | 474           | 539           | 690           | 1,244         | 1,346         | 1,440         | 8  |
| 805           | 851           | 932           | 992           | 1,077         | 1,286         | 1,254         | 1,527         | 1,788         | 2,548         | 2,741         | 3,018         | 9  |
| 320           | 364           | 494           | 614           | 660           | 751           | 784           | 910           | 945           | 1,057         | 1,182         | 1,250         | 10 |
| 264           | 331           | 330           | 405           | 470           | 494           | 490           | 518           | 576           | 751           | 896           | 984           | 11 |
| 584           | 695           | 824           | 1,019         | 1,130         | 1,245         | 1,274         | 1,428         | 1,521         | 1,808         | 2,078         | 2,234         | 12 |
| 1,584         | 1,753         | 1,925         | 2,072         | 2,466         | 2,680         | 2,922         | 3,215         | 3,545         | 3,830         | 4,164         | 4,443         | 13 |
| 431           | 453           | 485           | 542           | 619           | 585           | 639           | 658           | 701           | 772           | 987           | 1,153         | 14 |
| 2,015         | 2,206         | 2,410         | 2,614         | 3,085         | 3,265         | 3,561         | 3,873         | 4,246         | 4,602         | 5,151         | 5,596         | 15 |
| 1,349         | 1,481         | 1,570         | 1,687         | 1,805         | 2,019         | 2,045         | 2,122         | 2,323         | 2,439         | 2,581         | 2,818         | 16 |
| 403           | 422           | 442           | 474           | 551           | 622           | 722           | 836           | 867           | 954           | 1,105         | 1,307         | 17 |
| 1,752         | 1,903         | 2,012         | 2,161         | 2,356         | 2,641         | 2,767         | 2,958         | 3,190         | 3,393         | 3,686         | 4,125         | 18 |
| <b>26,558</b> | <b>28,244</b> | <b>30,564</b> | <b>33,474</b> | <b>35,556</b> | <b>38,511</b> | <b>40,414</b> | <b>43,493</b> | <b>46,532</b> | <b>49,852</b> | <b>53,789</b> | <b>57,305</b> | 19 |
| 78.25         | 77.72         | 77.57         | 77.50         | 76.52         | 76.68         | 76.98         | 77.16         | 76.93         | 75.88         | 75.27         | 74.44         | 20 |
| 7,390         | 8,126         | 8,839         | 9,720         | 10,911        | 11,710        | 12,067        | 12,873        | 13,955        | 15,847        | 17,671        | 19,679        | 21 |
| 21.75         | 22.28         | 22.43         | 22.50         | 22.48         | 23.32         | 23.02         | 22.84         | 23.07         | 24.12         | 24.73         | 25.56         | 22 |
| <b>33,933</b> | <b>36,470</b> | <b>39,403</b> | <b>43,194</b> | <b>46,467</b> | <b>50,321</b> | <b>52,501</b> | <b>56,366</b> | <b>60,457</b> | <b>65,699</b> | <b>71,460</b> | <b>76,984</b> | 23 |

Taulu II, b. Säästöpankkikirjain luku  
Nombre des livrets au 31 Décembre

|    | 1   | 2     | 3     | 4     | 5     | 6     | 7     | 8     | 9     | 10     |
|----|---|-------|-------|-------|-------|-------|-------|-------|-------|--------|
|    | Seutu.<br><i>Gouvernements<br/>et communes.</i> | 1870. | 1871. | 1872. | 1873. | 1874. | 1875. | 1876. | 1877. | 1878.  |
|    | <b>Uudenmaan l.</b>                             |       |       |       |       |       |       |       |       |        |
| 1  | Helsinki . . . . .                              | 1,883 | 2,031 | 2,272 | 2,175 | 3,169 | 2,744 | 3,391 | 3,532 | 3,796  |
| 2  | Porvoo . . . . .                                | 1,823 | 2,200 | 2,263 | 2,177 | 2,399 | 2,584 | 2,695 | 2,798 | 2,666  |
| 3  | Loviisa . . . . .                               | 1,158 | 1,284 | 1,333 | 1,428 | 1,668 | 1,859 | 1,909 | 1,939 | 1,700  |
| 4  | Tammisaari . . . . .                            | 70    | 94    | 101   | 116   | 135   | 150   | 161   | 169   | 183    |
| 5  | Hankoniemi . . . . .                            | —     | —     | —     | —     | —     | —     | —     | —     | —      |
| 6  | Tenhola . . . . .                               | 95    | 109   | 112   | 109   | 104   | 109   | 109   | 115   | 116    |
| 7  | Bromarvi . . . . .                              | —     | —     | 7     | 39    | 23    | 22    | 94    | 98    | 103    |
| 8  | Pohja . . . . .                                 | —     | —     | —     | 73    | 113   | 140   | 145   | 161   | 156    |
| 9  | Karjalohja . . . . .                            | —     | —     | —     | —     | —     | —     | —     | —     | —      |
| 10 | Inkoo . . . . .                                 | 10    | 12    | 11    | 22    | 22    | 26    | 25    | 31    | 42     |
| 11 | Siuntio . . . . .                               | —     | —     | —     | —     | —     | —     | 10    | 29    | 39     |
| 12 | Lohja . . . . .                                 | 37    | 57    | 87    | 102   | 96    | 114   | 115   | 120   | 122    |
| 13 | Nummi . . . . .                                 | —     | —     | —     | —     | —     | ?     | 40    | 52    | 51     |
| 14 | Pusula . . . . .                                | —     | —     | —     | —     | —     | —     | —     | —     | —      |
| 15 | Wihti . . . . .                                 | —     | —     | —     | —     | —     | —     | 11    | 38    | 58     |
| 16 | Kirkkonummi . . . . .                           | —     | —     | —     | —     | 31    | 41    | 97    | 129   | 140    |
| 17 | Espoo . . . . .                                 | —     | —     | —     | —     | —     | —     | 35    | 54    | 53     |
| 18 | Helsingin pit. . . . .                          | 50    | 61    | 71    | 62    | 68    | 72    | 89    | 78    | 105    |
| 19 | Nurmijärvi . . . . .                            | —     | —     | —     | 15    | 57    | 73    | 87    | 112   | 120    |
| 20 | Tuusula . . . . .                               | —     | —     | —     | —     | —     | 32    | 79    | 107   | 189    |
| 21 | Mäntsälä . . . . .                              | —     | —     | 39    | 62    | 94    | 101   | 99    | 120   | 126    |
| 22 | Iitti . . . . .                                 | —     | —     | —     | —     | —     | 111   | 147   | 156   | 174    |
| 23 | Orimattila . . . . .                            | —     | —     | —     | —     | —     | —     | 30    | 58    | 63     |
| 24 | Yhteensä  | 5,126 | 5,848 | 6,296 | 6,380 | 7,979 | 8,178 | 9,368 | 9,896 | 10,002 |
| 25 | Siitä kaup:geissa                               | 4,934 | 5,609 | 5,969 | 5,896 | 7,371 | 7,337 | 8,156 | 8,438 | 8,345  |
| 26 | „ maaseu-<br>dulla . . . . .                    | 192   | 239   | 327   | 484   | 608   | 841   | 1,212 | 1,458 | 1,657  |
|    | <b>Turun ja Porin<br/>lääni.</b>                |       |       |       |       |       |       |       |       |        |
| 27 | Turku . . . . .                                 | 3,693 | 4,028 | 4,424 | 4,839 | 5,345 | 5,695 | 6,092 | 6,868 | 7,081  |
| 28 | Pori . . . . .                                  | 316   | 316   | 316   | 316   | 99    | 138   | 168   | 210   | 239    |
| 29 | Rauma . . . . .                                 | 167   | 194   | 266   | 318   | 393   | 452   | 501   | 515   | 537    |
| 30 | Uusikaupunki . . . . .                          | 203   | 244   | 266   | 286   | 326   | 314   | 338   | 306   | 320    |
| 31 | Siirto  | 4,379 | 4,782 | 5,272 | 5,759 | 6,163 | 6,599 | 7,099 | 7,899 | 8,177  |

31 p:nä Joulukuuta allamainittaina vuosina.  
des années sousdites.

| 11     | 12     | 13     | 14     | 15     | 16     | 17     | 18     | 19     | 20     | 21     | 22     |    |
|--------|--------|--------|--------|--------|--------|--------|--------|--------|--------|--------|--------|----|
| 1879.  | 1880.  | 1881.  | 1882.  | 1883.  | 1884.  | 1885.  | 1886.  | 1887.  | 1888.  | 1889.  | 1890.  |    |
| 4,029  | 4,350  | 4,882  | 5,377  | 5,923  | 6,470  | 7,086  | 7,946  | 8,827  | 9,638  | 10,414 | 11,157 | 1  |
| 2,985  | 3,009  | 3,034  | 3,015  | 2,860  | 3,044  | 2,967  | 3,034  | 3,206  | 3,474  | 3,774  | 4,180  | 2  |
| 1,698  | 1,692  | 1,833  | 2,006  | 2,156  | 2,190  | 2,177  | 2,216  | 2,237  | 2,342  | 2,444  | 2,527  | 3  |
| 207    | 230    | 233    | 248    | 269    | 279    | 288    | 306    | 330    | 372    | 426    | 460    | 4  |
| —      | —      | 30     | 60     | 65     | 88     | 95     | 112    | 140    | 151    | 175    | 189    | 5  |
| 115    | 113    | 119    | 120    | 128    | 124    | 119    | 122    | 114    | 107    | 113    | 155    | 6  |
| 114    | 121    | 141    | 161    | 183    | 199    | 193    | 177    | 168    | 185    | 234    | 242    | 7  |
| 158    | 165    | 153    | 167    | 161    | 151    | 155    | 151    | 169    | 160    | 150    | —      | 8  |
| —      | 15     | 25     | 35     | 34     | 48     | 45     | 50     | 68     | 86     | 115    | 132    | 9  |
| 48     | 53     | 62     | 74     | 73     | 86     | 104    | 113    | 124    | 148    | 166    | 173    | 10 |
| 49     | 50     | 51     | 66     | 76     | 81     | 78     | 92     | 110    | 118    | 136    | 142    | 11 |
| 117    | 124    | 121    | 135    | 138    | 149    | 136    | 130    | 135    | 142    | 154    | 181    | 12 |
| 48     | 52     | 54     | 64     | 64     | 59     | 61     | 67     | 77     | 120    | 159    | 188    | 13 |
| —      | 14     | 14     | 14     | 19     | 26     | 29     | 33     | 42     | 72     | 99     | 115    | 14 |
| 84     | 100    | 125    | 112    | 137    | 140    | 149    | 165    | 148    | 202    | 235    | 251    | 15 |
| 141    | 153    | 178    | 209    | 238    | 322    | 327    | 325    | 345    | 371    | 429    | 431    | 16 |
| 47     | 48     | 76     | 73     | 90     | 86     | 68     | 71     | 75     | 83     | 86     | 100    | 17 |
| 85     | 75     | 86     | 79     | 84     | 83     | 75     | 78     | 81     | 93     | 114    | 125    | 18 |
| 104    | 90     | 83     | 79     | 83     | 83     | 96     | 83     | 85     | 97     | 114    | 131    | 19 |
| 231    | 264    | 299    | 322    | 342    | 358    | 354    | 362    | 395    | 408    | 425    | 434    | 20 |
| 130    | 131    | 139    | 164    | 166    | 164    | 170    | 196    | 214    | 205    | 212    | 245    | 21 |
| 179    | 176    | 184    | 204    | 217    | 220    | 232    | 201    | 218    | 244    | 287    | 346    | 22 |
| 79     | 77     | 84     | 100    | 129    | 136    | 138    | 137    | 152    | 183    | 229    | 285    | 23 |
| 10,648 | 11,102 | 12,006 | 12,884 | 13,635 | 14,586 | 15,142 | 16,167 | 17,460 | 19,001 | 20,690 | 22,189 | 24 |
| 8,919  | 9,281  | 10,012 | 10,706 | 11,273 | 12,071 | 12,613 | 13,614 | 14,740 | 15,977 | 17,233 | 18,513 | 25 |
| 1,729  | 1,821  | 1,994  | 2,178  | 2,362  | 2,515  | 2,529  | 2,553  | 2,720  | 3,024  | 3,457  | 3,676  | 26 |
| 7,422  | 7,974  | 8,661  | 9,445  | 10,166 | 10,875 | 11,572 | 12,112 | 12,462 | 12,894 | 13,756 | 14,309 | 27 |
| 272    | 313    | 344    | 393    | 432    | 478    | 507    | 543    | 636    | 686    | 768    | 864    | 28 |
| 522    | 548    | 564    | 679    | 715    | 750    | 756    | 791    | 836    | 913    | 899    | 912    | 29 |
| 324    | 351    | 361    | 396    | 444    | 486    | 521    | 560    | 598    | 660    | 722    | 785    | 30 |
| 8,540  | 9,186  | 9,930  | 10,913 | 11,757 | 12,589 | 13,356 | 14,006 | 14,552 | 15,153 | 16,145 | 16,870 | 31 |

Taulu II, b. Säästöpankkikirjojen luku  
Nombre des livres au 31 Décembre

| 1   | 2     | 3     | 4     | 5     | 6     | 7     | 8     | 9      | 10     |
|---|-------|-------|-------|-------|-------|-------|-------|--------|--------|
| Seutu.<br><i>Gouvernements<br/>et communes.</i> | 1870. | 1871. | 1872. | 1873. | 1874. | 1875. | 1876. | 1877.  | 1878.  |
| 1 Siirto  | 4,379 | 4,782 | 5,272 | 5,759 | 6,163 | 6,599 | 7,099 | 7,899  | 8,177  |
| 2 Salon kauppala .                              | —     | —     | —     | —     | 113   | 294   | 556   | 606    | 613    |
| 3 Ikaalisten „ .                                | —     | —     | —     | —     | —     | —     | 31    | 56     | 63     |
| 4 Saltviikki (Ahv.m.)                           | 43    | 50    | 60    | 44    | 46    | 52    | 49    | 48     | 51     |
| 5 Taivassalo . . . .                            | —     | —     | —     | —     | —     | —     | 28    | 43     | 54     |
| 6 Wehmaa . . . . .                              | —     | —     | —     | —     | —     | 46    | 82    | 90     | 102    |
| 7 Piikkiö . . . . .                             | —     | —     | —     | —     | —     | —     | 37    | 41     | 46     |
| 8 Paimio . . . . .                              | —     | —     | 333   | 383   | 402   | 392   | 359   | 347    | 326    |
| 9 Kemiö . . . . .                               | —     | —     | —     | —     | —     | —     | —     | —      | 55     |
| 10 Dragsfjärdi . . . .                          | —     | —     | —     | —     | —     | —     | —     | —      | —      |
| 11 Westanfjärdi . . .                           | —     | —     | —     | —     | —     | —     | —     | —      | —      |
| 12 Finnby . . . . .                             | —     | —     | —     | —     | —     | —     | 28    | 50     | 109    |
| 13 Perniö . . . . .                             | 528   | 675   | 667   | 723   | 775   | 827   | 857   | 916    | 959    |
| 14 Kisko . . . . .                              | —     | —     | —     | —     | —     | —     | —     | —      | —      |
| 15 Kiikala . . . . .                            | —     | —     | —     | —     | —     | —     | —     | —      | —      |
| 16 Marttila . . . . .                           | —     | —     | —     | —     | —     | 47    | 77    | 73     | 86     |
| 17 Eura-Kiukainen .                             | —     | —     | —     | —     | —     | 60    | 99    | 118    | 133    |
| 18 Lappi . . . . .                              | —     | —     | —     | —     | —     | —     | 66    | 75     | 84     |
| 19 Noormarkku . . .                             | —     | —     | —     | —     | —     | —     | —     | —      | —      |
| 20 Siikainen . . . . .                          | —     | —     | —     | —     | ?     | ?     | ?     | ?      | ?      |
| 21 Kankaanpää . . . .                           | —     | —     | —     | —     | —     | —     | 20    | 37     | 40     |
| 22 Parkano . . . . .                            | —     | —     | —     | —     | —     | —     | —     | —      | —      |
| 23 Hämeenkyrö . . . .                           | —     | 19    | 50    | ?     | ?     | ?     | ?     | 116    | 118    |
| 24 Karkku . . . . .                             | —     | —     | —     | —     | —     | —     | —     | —      | 15     |
| 25 Tyrvää . . . . .                             | —     | —     | —     | —     | —     | —     | ?     | 75     | 90     |
| 26 Kokemäki . . . . .                           | —     | —     | —     | —     | —     | 140   | 135   | 142    | 167    |
| 27 Huittinen . . . . .                          | —     | —     | —     | —     | —     | —     | —     | 47     | 48     |
| 28 Köyliö . . . . .                             | —     | —     | —     | —     | —     | —     | —     | —      | —      |
| 29 Wampula . . . . .                            | —     | —     | —     | —     | —     | —     | —     | —      | —      |
| 30 Loimaa-Pöytyä . .                            | 209   | 249   | 257   | 224   | 283   | 334   | 343   | 369    | 298    |
| 31 Yhteensä                                     | 5,159 | 5,775 | 6,639 | 7,133 | 7,782 | 8,791 | 9,866 | 11,148 | 11,634 |
| 32 Siitä kaupungeissa                           | 4,379 | 4,782 | 5,272 | 5,759 | 6,163 | 6,599 | 7,099 | 7,899  | 8,177  |
| 33 „ maaseudulla .                              | 780   | 993   | 1,367 | 1,374 | 1,619 | 2,192 | 2,767 | 3,249  | 3,457  |

31 p:nä Joulukuuta allamainittuina vuosina.  
des années sousdites.

| 11     | 12     | 13     | 14     | 15     | 16     | 17     | 18     | 19     | 20     | 21     | 22     |    |
|--------|--------|--------|--------|--------|--------|--------|--------|--------|--------|--------|--------|----|
| 1879.  | 1880.  | 1881.  | 1882.  | 1883.  | 1884.  | 1885.  | 1886.  | 1887.  | 1888.  | 1889.  | 1890.  |    |
| 8,540  | 9,186  | 9,930  | 10,913 | 11,757 | 12,589 | 13,356 | 14,006 | 14,552 | 15,153 | 16,145 | 16,870 | 1  |
| 594    | 687    | 796    | 837    | 915    | 927    | 899    | 908    | 922    | 932    | 985    | 1,045  | 2  |
| 61     | 67     | 71     | 88     | 96     | 95     | 93     | 115    | 113    | 118    | 140    | 154    | 3  |
| 47     | 47     | 92     | 150    | 195    | 302    | 407    | 459    | 564    | 656    | 749    | 849    | 4  |
| 62     | 90     | 110    | 133    | 159    | 187    | 211    | 207    | 231    | 245    | 284    | 320    | 5  |
| 100    | 90     | 88     | 89     | 109    | 121    | 128    | 131    | 154    | 165    | 192    | 220    | 6  |
| 44     | 52     | 59     | 59     | 62     | 61     | 60     | 57     | 63     | 65     | 65     | 60     | 7  |
| 311    | 297    | 279    | 256    | 252    | 261    | 243    | 237    | 242    | 177    | 156    | 144    | 8  |
| 89     | 159    | 181    | 187    | 215    | 224    | 237    | 244    | 250    | 269    | 305    | 341    | 9  |
| —      | —      | —      | —      | —      | —      | —      | 34     | 7      | 11     | 11     | 13     | 10 |
| 54     | 77     | 106    | 118    | 127    | 138    | 144    | 148    | 157    | 164    | 172    | 191    | 11 |
| 115    | 111    | 124    | 138    | 146    | 125    | 124    | 117    | 113    | 120    | 147    | 149    | 12 |
| 954    | 966    | 975    | 1,016  | 1,060  | 1,097  | 1,095  | 1,128  | 1,118  | 1,158  | 1,209  | 1,294  | 13 |
| —      | —      | —      | —      | —      | —      | —      | —      | —      | —      | 55     | 107    | 14 |
| —      | —      | —      | —      | —      | —      | —      | —      | —      | —      | 21     | 42     | 15 |
| 109    | 121    | 115    | 125    | 150    | 162    | 166    | 170    | 166    | 178    | 213    | 250    | 16 |
| 134    | 145    | 178    | 214    | 229    | 254    | 272    | 291    | 313    | 330    | 376    | 411    | 17 |
| 81     | 124    | 103    | 118    | 122    | 130    | 140    | 143    | 245    | 453    | 244    | 266    | 18 |
| —      | —      | —      | —      | —      | —      | —      | 11     | 20     | 40     | —      | —      | 19 |
| 13     | 12     | 14     | 16     | 17     | 18     | 20     | 21     | 24     | 24     | 23     | 25     | 20 |
| 29     | 24     | 23     | 23     | 20     | 18     | 21     | 21     | 20     | 15     | 18     | 29     | 21 |
| —      | —      | —      | —      | —      | —      | —      | —      | 23     | 26     | 29     | 32     | 22 |
| 92     | 96     | 97     | 100    | 108    | 127    | 129    | 139    | 157    | 183    | 257    | 302    | 23 |
| 16     | 34     | 46     | 53     | 53     | 56     | 56     | 34     | 51     | 40     | 49     | 47     | 24 |
| 101    | 107    | 132    | 129    | 126    | 141    | 123    | 137    | 163    | 145    | 161    | 189    | 25 |
| 153    | 173    | 179    | 207    | 203    | 200    | 205    | 214    | 233    | 250    | 269    | 291    | 26 |
| 56     | 62     | 71     | 75     | 75     | 80     | 80     | 76     | 76     | 71     | 77     | 87     | 27 |
| —      | —      | —      | —      | —      | —      | —      | —      | —      | —      | 45     | 70     | 28 |
| —      | —      | —      | —      | —      | —      | —      | 28     | 29     | 52     | 68     | 94     | 29 |
| 332    | 351    | 371    | 381    | 445    | 464    | 470    | 505    | 542    | 587    | 569    | 632    | 30 |
| 12,087 | 13,078 | 14,140 | 15,425 | 16,641 | 17,777 | 18,679 | 19,581 | 20,548 | 21,627 | 23,034 | 24,524 | 31 |
| 8,540  | 9,186  | 9,930  | 10,913 | 11,757 | 12,589 | 13,356 | 14,006 | 14,552 | 15,153 | 16,145 | 16,870 | 32 |
| 3,547  | 3,892  | 4,210  | 4,512  | 4,884  | 5,188  | 5,323  | 5,575  | 5,996  | 6,474  | 6,889  | 7,654  | 33 |



Taulu II, b. Säästöpankkikirjain luku  
Nombre des livrets au 31 Décembre

| 1   | 2     | 3     | 4     | 5     | 6     | 7     | 8     | 9     | 10    |
|---|-------|-------|-------|-------|-------|-------|-------|-------|-------|
| Seutu.<br><i>Gouvernements<br/>et communes.</i> | 1870. | 1871. | 1872. | 1873. | 1874. | 1875. | 1876. | 1877. | 1878. |
| <b>Hämeen lääni.</b>                            |       |       |       |       |       |       |       |       |       |
| 1 Hämeenlinna . . . . .                         | 319   | 275   | 306   | 385   | 484   | 660   | 621   | 652   | 674   |
| 2 Tampere: Kaupungin                            | 229   | 284   | 338   | 440   | 563   | 662   | 740   | 789   | 811   |
| 3 „ Finlayson &<br>Kumppin . . . . .            | —     | —     | —     | —     | —     | —     | —     | —     | —     |
| 4 Somero . . . . .                              | —     | —     | —     | —     | —     | —     | —     | —     | —     |
| 5 Somerniemi . . . . .                          | —     | —     | —     | —     | —     | 6     | 18    | 23    | 25    |
| 6 Tammela . . . . .                             | —     | —     | —     | —     | —     | —     | —     | —     | —     |
| 7 Urjala . . . . .                              | 37    | 43    | 48    | 47    | 56    | 79    | 101   | 122   | 123   |
| 8 Akaa-Kylmäkoski . .                           | —     | —     | —     | —     | —     | —     | —     | 10    | 12    |
| 9 Sääksmäki . . . . .                           | —     | 19    | 39    | 60    | 80    | 114   | 132   | 101   | 81    |
| 10 Pälkäne . . . . .                            | —     | —     | —     | —     | —     | —     | —     | —     | —     |
| 11 Lempäälä . . . . .                           | —     | —     | —     | —     | —     | 27    | 34    | 49    | 50    |
| 12 Teisko . . . . .                             | —     | —     | —     | —     | —     | —     | —     | —     | —     |
| 13 Kuru . . . . .                               | —     | —     | —     | —     | —     | —     | —     | —     | —     |
| 14 Ruovesi . . . . .                            | —     | —     | —     | —     | —     | 41    | 67    | 95    | 136   |
| 15 Korpilahti . . . . .                         | —     | —     | —     | —     | —     | —     | —     | —     | —     |
| 16 Jämsä . . . . .                              | 22    | 25    | 19    | 25    | 23    | 24    | 35    | 40    | 43    |
| 17 Hauho . . . . .                              | —     | —     | —     | —     | —     | —     | —     | —     | —     |
| 18 Renko . . . . .                              | —     | —     | —     | —     | —     | —     | —     | —     | —     |
| 19 Janakkala . . . . .                          | 43    | 33    | 41    | 151   | 147   | 152   | 135   | 140   | 139   |
| 20 Loppi . . . . .                              | —     | —     | —     | —     | —     | —     | —     | —     | —     |
| 21 Hausjärvi . . . . .                          | —     | —     | —     | —     | —     | —     | 12    | 20    | 20    |
| 22 Nastola . . . . .                            | —     | —     | —     | —     | —     | —     | —     | —     | —     |
| 23 Hollola . . . . .                            | 75    | 76    | 74    | 79    | 83    | 88    | 85    | 84    | 88    |
| 24 Lampi . . . . .                              | —     | —     | —     | —     | —     | —     | —     | 28    | 41    |
| 25 Yhteensä                                     | 725   | 755   | 865   | 1,187 | 1,436 | 1,853 | 1,980 | 2,153 | 2,243 |
| 26 Siitä kaupungeissa .                         | 548   | 559   | 644   | 825   | 1,047 | 1,322 | 1,361 | 1,441 | 1,485 |
| 27 „ maaseudulla . .                            | 177   | 196   | 221   | 362   | 389   | 531   | 619   | 712   | 758   |

31 p:nä Joulukuuta allamainittuina vuosina.  
des années sousdites.

| 11    | 12    | 13    | 14    | 15    | 16    | 17    | 18    | 19    | 20    | 21    | 22    |    |
|-------|-------|-------|-------|-------|-------|-------|-------|-------|-------|-------|-------|----|
| 1879. | 1880. | 1881. | 1882. | 1883. | 1884. | 1885. | 1886. | 1887. | 1888. | 1889. | 1890. |    |
| 697   | 743   | 801   | 857   | 935   | 1,018 | 1,093 | 1,177 | 1,320 | 1,435 | 1,589 | 1,736 | 1  |
| 831   | 933   | 1,042 | 1,143 | 1,121 | 1,520 | 1,627 | 1,810 | 2,067 | 2,224 | 2,488 | 2,683 | 2  |
| —     | —     | —     | —     | —     | —     | —     | 177   | 190   | 211   | 245   | 264   | 3  |
| —     | 38    | 71    | 101   | 118   | 144   | 124   | 125   | 127   | 156   | 173   | 219   | 4  |
| 27    | 26    | 32    | 29    | 31    | 31    | 32    | 29    | —     | —     | —     | —     | 5  |
| —     | —     | —     | —     | 189   | 216   | 276   | 346   | 379   | 421   | 462   | 499   | 6  |
| 125   | 143   | 186   | 205   | 227   | 319   | 260   | 250   | 279   | 303   | 320   | 344   | 7  |
| 13    | 29    | 37    | 49    | 46    | 45    | 38    | 40    | 49    | 56    | 76    | 89    | 8  |
| 67    | 77    | 65    | 81    | 86    | 73    | 77    | 74    | 72    | 81    | 80    | 88    | 9  |
| —     | —     | —     | —     | —     | —     | —     | —     | —     | —     | 61    | 150   | 10 |
| 49    | 59    | 61    | 69    | 71    | 73    | 74    | 92    | 111   | 114   | 104   | 111   | 11 |
| —     | —     | —     | —     | —     | 40    | 55    | 64    | 82    | 88    | 115   | 142   | 12 |
| —     | 22    | 29    | 48    | 63    | 71    | 87    | 118   | 116   | 115   | 123   | 130   | 13 |
| 140   | 135   | 142   | 138   | 149   | 173   | 186   | 219   | 226   | 242   | 256   | 288   | 14 |
| —     | —     | —     | —     | —     | —     | —     | 5     | 12    | 6     | 15    | 43    | 15 |
| 30    | 32    | 21    | 44    | 50    | 55    | 58    | 71    | 93    | 118   | 139   | 170   | 16 |
| —     | —     | —     | —     | —     | —     | —     | 27    | 42    | 62    | 64    | 90    | 17 |
| —     | —     | —     | 9     | 28    | 12    | 31    | 53    | 60    | 65    | 72    | 82    | 18 |
| 149   | 152   | 156   | 148   | 149   | 134   | 126   | 131   | 127   | 133   | 157   | 178   | 19 |
| 37    | 59    | 81    | 97    | 116   | 129   | 133   | 144   | 137   | 140   | 164   | 180   | 20 |
| 18    | 21    | 27    | 31    | 43    | 22    | 21    | 32    | 61    | 78    | 101   | 116   | 21 |
| —     | —     | —     | —     | 13    | 46    | 60    | 65    | 72    | 84    | 107   | 124   | 22 |
| 89    | 89    | 102   | 100   | 112   | 109   | 102   | 100   | 110   | 118   | 135   | 143   | 23 |
| 45    | 47    | 56    | 57    | 55    | 53    | 66    | 81    | 93    | 110   | 115   | 137   | 24 |
| 2,317 | 2,606 | 2,909 | 3,206 | 3,602 | 4,283 | 4,526 | 5,230 | 5,815 | 6,360 | 7,161 | 8,006 | 25 |
| 1,528 | 1,676 | 1,843 | 2,000 | 2,056 | 2,538 | 2,720 | 3,164 | 3,567 | 3,870 | 4,322 | 4,683 | 26 |
| 789   | 929   | 1,066 | 1,206 | 1,546 | 1,745 | 1,806 | 2,066 | 2,248 | 2,490 | 2,839 | 3,323 | 27 |

Taulu II, b. Säästöpankkikirjain luku  
Nombre des livrets au 31 Décembre

|    | 1   | 2     | 3     | 4     | 5     | 6     | 7     | 8     | 9     | 10    |
|----|---|-------|-------|-------|-------|-------|-------|-------|-------|-------|
|    | Seutu.<br><i>Gouvernements<br/>et communes.</i> | 1870. | 1871. | 1872. | 1873. | 1874. | 1875. | 1876. | 1877. | 1878. |
|    | <b>Viipurin lääni.</b>                          |       |       |       |       |       |       |       |       |       |
| 1  | Wiipuri . . . . .                               | 1,667 | 1,814 | 1,830 | 1,960 | 2,245 | 2,408 | 2,504 | 2,503 | 2,515 |
| 2  | Sortavala . . . . .                             | —     | —     | —     | —     | —     | ?     | 102   | 124   | 139   |
| 3  | Lappeenranta . . . . .                          | —     | —     | —     | —     | —     | 93    | 128   | 194   | 246   |
| 4  | Hamina . . . . .                                | 464   | 583   | 606   | 641   | 706   | 748   | 714   | 727   | 728   |
| 5  | Kotka . . . . .                                 | —     | —     | —     | —     | —     | —     | —     | —     | —     |
| 6  | Wirolahti . . . . .                             | —     | —     | —     | —     | —     | —     | 2     | 5     | 13    |
| 7  | Uusikirkko . . . . .                            | —     | —     | —     | —     | —     | —     | —     | —     | —     |
| 8  | Yhteensä  | 2,131 | 2,397 | 2,436 | 2,601 | 2,951 | 3,249 | 3,450 | 3,553 | 3,641 |
| 9  | Siitä kaupungeissa                              | 2,131 | 2,397 | 2,436 | 2,601 | 2,951 | 3,249 | 3,448 | 3,548 | 3,628 |
| 10 | „ maaseudulla                                   | —     | —     | —     | —     | —     | —     | 2     | 5     | 13    |
|    | <b>Mikkelin lääni.</b>                          |       |       |       |       |       |       |       |       |       |
| 11 | Mikkeli . . . . .                               | 159   | 204   | 211   | 247   | 290   | 322   | 346   | 375   | 400   |
| 12 | Heinola . . . . .                               | —     | —     | —     | —     | —     | —     | —     | —     | —     |
| 13 | Savonlinna . . . . .                            | 126   | 151   | 150   | 154   | 158   | 162   | 175   | 189   | 200   |
| 14 | Sysmä . . . . .                                 | —     | —     | —     | —     | —     | —     | —     | —     | —     |
| 15 | Mäntyharju . . . . .                            | —     | —     | —     | —     | —     | —     | —     | —     | —     |
| 16 | Hirvensalmi . . . . .                           | —     | —     | —     | —     | —     | —     | —     | 3     | 4     |
| 17 | Kangasniemi . . . . .                           | —     | —     | —     | —     | —     | —     | —     | —     | —     |
| 18 | Pieksämäki . . . . .                            | —     | —     | —     | —     | —     | 13    | 19    | 32    | 27    |
| 19 | Joronen . . . . .                               | —     | —     | —     | —     | —     | 69    | 83    | 85    | 76    |
| 20 | Kerimäki . . . . .                              | —     | —     | —     | —     | —     | —     | —     | —     | —     |
| 21 | Heinävesi . . . . .                             | —     | —     | —     | —     | —     | —     | 5     | 12    | 11    |
| 22 | Rantasalmi . . . . .                            | —     | —     | —     | —     | —     | 17    | 24    | 35    | 36    |
| 23 | Summa   | 285   | 355   | 361   | 401   | 448   | 583   | 652   | 731   | 754   |
| 24 | Siitä kaupungeissa                              | 285   | 355   | 361   | 401   | 448   | 484   | 521   | 564   | 600   |
| 25 | „ maaseudulla                                   | —     | —     | —     | —     | —     | 99    | 131   | 167   | 154   |
|    | <b>Kuopion lääni.</b>                           |       |       |       |       |       |       |       |       |       |
| 26 | Kuopio . . . . .                                | —     | —     | —     | —     | —     | —     | 79    | 169   | 231   |
| 27 | Joensuu . . . . .                               | 20    | 23    | 21    | 20    | 30    | 31    | 33    | 45    | 40    |
| 28 | Siirto  | 20    | 23    | 21    | 20    | 30    | 31    | 112   | 214   | 271   |

31 p:nä Joulukuuta allamainittuina vuosina.  
des années susdites.

| 11    | 12    | 13    | 14    | 15    | 16    | 17    | 18    | 19    | 20    | 21    | 22    |    |
|-------|-------|-------|-------|-------|-------|-------|-------|-------|-------|-------|-------|----|
| 1879. | 1880. | 1881. | 1882. | 1883. | 1884. | 1885. | 1886. | 1887. | 1888. | 1889. | 1890. |    |
| 2,568 | 2,758 | 2,905 | 3,073 | 3,337 | 3,489 | 3,630 | 3,808 | 3,974 | 4,276 | 4,610 | 4,912 | 1  |
| 156   | 168   | 214   | 207   | 231   | 243   | 243   | 320   | 334   | 365   | 334   | 375   | 2  |
| 296   | 339   | 259   | 274   | 278   | 298   | 316   | 326   | 344   | 365   | 420   | 504   | 3  |
| 691   | 729   | 742   | 808   | 865   | 849   | 815   | 800   | 841   | 892   | 940   | 951   | 4  |
| —     | —     | —     | 67    | 152   | 157   | 190   | 220   | 269   | 324   | 380   | 408   | 5  |
| 19    | 24    | 36    | 40    | 52    | 74    | 71    | 93    | 119   | 102   | 105   | 118   | 6  |
| —     | 12    | 14    | 24    | 26    | 28    | 33    | 35    | 38    | 36    | 43    | 43    | 7  |
| 3,730 | 4,030 | 4,170 | 4,493 | 4,941 | 5,138 | 5,298 | 5,602 | 5,919 | 6,360 | 6,832 | 7,311 | 8  |
| 3,711 | 3,994 | 4,120 | 4,429 | 4,863 | 5,036 | 5,194 | 5,474 | 5,762 | 6,222 | 6,684 | 7,150 | 9  |
| 19    | 36    | 50    | 64    | 78    | 102   | 104   | 128   | 157   | 138   | 148   | 161   | 10 |
| 398   | 424   | 463   | 472   | 495   | 560   | 512   | 549   | 644   | 772   | 808   | 858   | 11 |
| —     | —     | —     | —     | —     | 68    | 87    | 139   | 134   | 193   | 241   | 301   | 12 |
| 209   | 185   | 207   | 181   | 181   | 199   | 181   | 300   | 320   | 339   | 346   | 419   | 13 |
| —     | 38    | 57    | 90    | 121   | 153   | 168   | 197   | 224   | 277   | 310   | 400   | 14 |
| 19    | 29    | 35    | 37    | 39    | 38    | 33    | 34    | 39    | 519   | 573   | 540   | 15 |
| 13    | 3     | 2     | 3     | 4     | 5     | 5     | 6     | 6     | 3     | 6     | 9     | 16 |
| —     | —     | —     | —     | 8     | 8     | 8     | 8     | 7     | 7     | 6     | 9     | 17 |
| 30    | 31    | 35    | 36    | 36    | 38    | 43    | 55    | 46    | 56    | 69    | 78    | 18 |
| 86    | 86    | 74    | 111   | 120   | 123   | 129   | 132   | 145   | 145   | 150   | 160   | 19 |
| —     | —     | —     | —     | —     | —     | —     | —     | —     | 60    | 89    | 85    | 20 |
| 10    | 13    | 13    | 12    | 12    | 9     | 18    | 10    | 10    | 18    | 28    | 44    | 21 |
| 40    | 42    | 46    | 50    | 61    | 85    | 70    | 97    | 213   | 159   | 115   | 118   | 22 |
| 805   | 851   | 932   | 992   | 1,077 | 1,286 | 1,254 | 1,527 | 1,788 | 2,548 | 2,741 | 3,021 | 23 |
| 607   | 609   | 670   | 653   | 676   | 827   | 780   | 988   | 1,098 | 1,304 | 1,395 | 1,578 | 24 |
| 198   | 242   | 262   | 339   | 401   | 459   | 474   | 539   | 690   | 1,244 | 1,346 | 1,443 | 25 |
| 280   | 321   | 435   | 532   | 572   | 646   | 672   | 758   | 791   | 889   | 1,004 | 1,058 | 26 |
| 40    | 43    | 59    | 82    | 88    | 105   | 112   | 152   | 154   | 168   | 178   | 192   | 27 |
| 320   | 364   | 494   | 614   | 660   | 751   | 784   | 910   | 945   | 1,057 | 1,182 | 1,250 | 28 |

Taulu II, b. Säästöpankkikirjain luku  
Nombre des livrets au 31 Décembre

| 1   | 2     | 3     | 4     | 5     | 6     | 7     | 8     | 9     | 10    |
|---|-------|-------|-------|-------|-------|-------|-------|-------|-------|
| Seutu.<br><i>Gouvernements<br/>et communes.</i> | 1870. | 1871. | 1872. | 1873. | 1874. | 1875. | 1876. | 1877. | 1878. |
| 1 Siirto  | 20    | 23    | 21    | 20    | 30    | 31    | 112   | 214   | 271   |
| 2 Leppävirta . . .                              | —     | —     | —     | —     | —     | —     | —     | 10    | 38    |
| 3 Kiuruvesi . . . .                             | —     | —     | —     | —     | —     | —     | —     | 5     | 16    |
| 4 Iisalmi . . . . .                             | —     | —     | —     | —     | —     | —     | —     | —     | —     |
| 5 Nilsinä . . . . .                             | —     | —     | —     | —     | —     | —     | —     | —     | —     |
| 6 Liperi . . . . .                              | —     | —     | —     | —     | —     | —     | —     | —     | —     |
| 7 Tohmajärvi . . .                              | —     | —     | —     | —     | —     | —     | 107   | 140   | 168   |
| 8 Kihntelysvaara . .                            | —     | —     | —     | —     | —     | —     | —     | —     | —     |
| 9 Pielisjärvi . . . .                           | —     | —     | —     | —     | —     | —     | —     | —     | —     |
| 10 Juuka . . . . .                              | —     | —     | —     | —     | —     | —     | 3     | 4     | 4     |
| 11 Nurmes . . . . .                             | 37    | 40    | 37    | 62    | 67    | 68    | 71    | 71    | 63    |
| 12 Yhteensä                                     | 57    | 63    | 58    | 82    | 97    | 99    | 293   | 444   | 560   |
| 13 Siitä kaupungeissa                           | 20    | 23    | 21    | 20    | 30    | 31    | 112   | 214   | 271   |
| 14 „ maaseudulla                                | 37    | 40    | 37    | 62    | 67    | 68    | 181   | 230   | 289   |
| <b>Waasan lään.</b>                             |       |       |       |       |       |       |       |       |       |
| 15 Waasa . . . . .                              | 418   | 544   | 631   | 675   | 707   | 697   | 701   | 744   | 749   |
| 16 Kristiinankaup. .                            | 134   | 128   | 150   | 163   | 197   | 201   | 216   | 214   | 220   |
| 17 Uusikaarlepyy . .                            | —     | —     | —     | —     | 56    | 115   | 133   | 141   | 127   |
| 18 Pietarsaari . . . .                          | 104   | 130   | 146   | 137   | 153   | 144   | 171   | 182   | 179   |
| 19 Kokkola . . . . .                            | —     | —     | —     | —     | —     | —     | —     | 11    | 20    |
| 20 Jyväskylä . . . . .                          | 194   | 226   | 273   | 325   | 417   | 432   | 414   | 443   | 385   |
| 21 Närpiö . . . . .                             | —     | —     | —     | —     | —     | —     | —     | —     | —     |
| 22 Ilmola . . . . .                             | —     | —     | —     | —     | —     | 26    | 29    | 19    | 15    |
| 23 Wähäkyrö . . . . .                           | 53    | 55    | 67    | 73    | 76    | 67    | 73    | 65    | 67    |
| 24 Kauhava . . . . .                            | —     | —     | —     | —     | —     | —     | 24    | 36    | 38    |
| 25 Kokkolan maa-<br>seur. . . . .               | —     | —     | —     | —     | —     | 29    | 45    | 56    | 76    |
| 26 Alavus . . . . .                             | 80    | 78    | 86    | 96    | 111   | 103   | 108   | 120   | 129   |
| 27 Wirtain pit. . . .                           | —     | —     | —     | —     | —     | —     | —     | —     | —     |
| 28 Uurainen . . . . .                           | —     | —     | —     | —     | —     | —     | —     | 11    | 29    |
| 29 Saarijärvi . . . . .                         | 1     | 17    | 23    | 31    | 78    | 79    | 82    | 91    | 76    |
| 30 Yhteensä                                     | 984   | 1,178 | 1,376 | 1,500 | 1,795 | 1,893 | 1,996 | 2,133 | 2,110 |
| 31 Siitä kaupungeissa                           | 850   | 1,028 | 1,200 | 1,300 | 1,530 | 1,589 | 1,635 | 1,735 | 1,680 |
| 32 „ maaseudulla                                | 134   | 150   | 176   | 200   | 265   | 304   | 361   | 398   | 430   |

31 p:nä Joulukuuta allamainittuina vuosina.

les années sousdites.

| 11    | 12    | 13    | 14    | 15    | 16    | 17    | 18    | 19    | 20    | 21    | 22    |    |
|-------|-------|-------|-------|-------|-------|-------|-------|-------|-------|-------|-------|----|
| 1879. | 1880. | 1881. | 1882. | 1883. | 1884. | 1885. | 1886. | 1887. | 1888. | 1889. | 1890. |    |
| 320   | 364   | 494   | 614   | 660   | 751   | 784   | 910   | 945   | 1,057 | 1,182 | 1,250 | 1  |
| 57    | 94    | 68    | 135   | 158   | 140   | 133   | 135   | 162   | 234   | 309   | 348   | 2  |
| 8     | 14    | 18    | 20    | 14    | 13    | 16    | 11    | 15    | 14    | 11    | 13    | 3  |
| —     | —     | —     | —     | 36    | 75    | 102   | 122   | 153   | 203   | 238   | 264   | 4  |
| —     | —     | —     | —     | —     | —     | —     | —     | —     | 35    | 60    | 57    | 5  |
| —     | —     | —     | —     | —     | —     | —     | 25    | 34    | 51    | 52    | 57    | 6  |
| 137   | 138   | 157   | 164   | 172   | 166   | 148   | 138   | 119   | 108   | 106   | 112   | 7  |
| —     | —     | 2     | 2     | 3     | 4     | 3     | 1     | —     | —     | —     | —     | 8  |
| 19    | 22    | 19    | 20    | 22    | 24    | 25    | 20    | 18    | 21    | 24    | 25    | 9  |
| 6     | 8     | 9     | 7     | 3     | 3     | 2     | 3     | 11    | 18    | 21    | 29    | 10 |
| 37    | 55    | 57    | 57    | 62    | 69    | 61    | 63    | 64    | 67    | 74    | 79    | 11 |
| 584   | 695   | 824   | 1,019 | 1,130 | 1,245 | 1,274 | 1,428 | 1,521 | 1,808 | 2,077 | 2,234 | 12 |
| 320   | 364   | 494   | 614   | 660   | 751   | 784   | 910   | 945   | 1,057 | 1,182 | 1,250 | 13 |
| 264   | 331   | 330   | 405   | 470   | 494   | 490   | 518   | 576   | 751   | 895   | 984   | 14 |
| 768   | 852   | 935   | 1,011 | 1,087 | 1,162 | 1,247 | 1,389 | 1,454 | 1,547 | 1,651 | 1,772 | 15 |
| 209   | 222   | 222   | 247   | 271   | 276   | 289   | 290   | 295   | 289   | 285   | 284   | 16 |
| 115   | 128   | 182   | 127   | 154   | 162   | 175   | 182   | 184   | 187   | 221   | 247   | 17 |
| 161   | 181   | 182   | 211   | 277   | 349   | 422   | 470   | 542   | 602   | 647   | 644   | 18 |
| 36    | 54    | 69    | 98    | 151   | 178   | 198   | 222   | 252   | 281   | 316   | 328   | 19 |
| 295   | 316   | 335   | 378   | 526   | 553   | 591   | 662   | 818   | 924   | 1,037 | 1,160 | 20 |
| —     | —     | —     | —     | —     | —     | —     | —     | —     | —     | —     | —     | 21 |
| 22    | 26    | 28    | 33    | 35    | 41    | 45    | 47    | 60    | 67    | 68    | 113   | 22 |
| 77    | 72    | 73    | 70    | 68    | 67    | 75    | 71    | 70    | 77    | 92    | 105   | 23 |
| 35    | 34    | 39    | 38    | 40    | 43    | 47    | 46    | 47    | 45    | 57    | 74    | 24 |
| 80    | 87    | 91    | 95    | 97    | 107   | 131   | 133   | 139   | 161   | 177   | 186   | 25 |
| 112   | 124   | 118   | 124   | 142   | 131   | 131   | 132   | 127   | 134   | 156   | 171   | 26 |
| —     | —     | —     | —     | —     | —     | —     | —     | —     | —     | 77    | 100   | 27 |
| 33    | 36    | 42    | 53    | 69    | 69    | 66    | 70    | 84    | 103   | 134   | 153   | 28 |
| 72    | 74    | 94    | 129   | 168   | 127   | 144   | 159   | 174   | 185   | 226   | 251   | 29 |
| 2,015 | 2,206 | 2,410 | 2,614 | 3,085 | 3,265 | 3,561 | 3,873 | 4,246 | 4,602 | 5,144 | 5,588 | 30 |
| 1,584 | 1,753 | 1,925 | 2,072 | 2,466 | 2,680 | 2,922 | 3,215 | 3,545 | 3,830 | 4,157 | 4,435 | 31 |
| 431   | 453   | 485   | 542   | 619   | 585   | 639   | 658   | 701   | 772   | 987   | 1,153 | 32 |

Taulu II, b. Säästöpankkikirjain luku  
Nombre des livrets au 31 Décembre

| 1   | 2     | 3     | 4     | 5     | 6     | 7     | 8     | 9     | 10    |
|---|-------|-------|-------|-------|-------|-------|-------|-------|-------|
| Seutu.<br><i>Gouvernements<br/>et communes.</i> | 1870. | 1871. | 1872. | 1873. | 1874. | 1875. | 1876. | 1877. | 1878. |
| <b>Oulun lääni.</b>                             |       |       |       |       |       |       |       |       |       |
| 1 Oulu . . . . .                                | 454   | 511   | 839   | 675   | 863   | 935   | 1,059 | 1,048 | 1,168 |
| 2 Raashe . . . . .                              | 171   | 211   | 238   | 255   | 275   | 295   | 301   | 296   | 291   |
| 3 Kalajoki . . . . .                            | —     | —     | —     | —     | —     | —     | —     | —     | —     |
| 4 Rantsila . . . . .                            | —     | —     | —     | —     | —     | —     | 17    | 20    | 21    |
| 5 Haapajärvi . . . . .                          | —     | —     | —     | —     | —     | —     | —     | —     | —     |
| 6 Pyhäjärvi . . . . .                           | —     | —     | —     | —     | —     | —     | 22    | 29    | 33    |
| 7 Nivala . . . . .                              | —     | —     | —     | —     | —     | —     | —     | —     | —     |
| 8 Paltamo . . . . .                             | 37    | 40    | 50    | 68    | 97    | 98    | 98    | 107   | 111   |
| 9 Muhos . . . . .                               | —     | —     | —     | —     | —     | —     | —     | —     | —     |
| 10 Tyrnävä . . . . .                            | —     | —     | —     | —     | —     | —     | —     | —     | —     |
| 11 Liminka . . . . .                            | 64    | 68    | 100   | 110   | 123   | 104   | 137   | 135   | 122   |
| 12 Haukipudas . . . . .                         | —     | —     | —     | —     | —     | —     | —     | —     | —     |
| 13 Rovaniemi . . . . .                          | —     | —     | —     | —     | —     | —     | —     | —     | —     |
| 14 Kemi . . . . .                               | —     | —     | —     | —     | —     | —     | —     | —     | 49    |
| 15 Ylitornio . . . . .                          | —     | —     | —     | —     | —     | —     | 19    | 50    | 56    |
| 16 Yhteensä                                     | 726   | 830   | 1,227 | 1,108 | 1,358 | 1,432 | 1,653 | 1,685 | 1,851 |
| 17 Siitä kaupungeissa                           | 625   | 722   | 1,077 | 930   | 1,138 | 1,230 | 1,360 | 1,344 | 1,459 |
| 18 „ maaseudulla                                | 101   | 108   | 150   | 178   | 220   | 202   | 293   | 341   | 392   |

31 p:nä Joulukuuta allamainittuina vuosina.  
des années sousdites.

| 11    | 12    | 13    | 14    | 15    | 16    | 17    | 18    | 19    | 20    | 21    | 22    |    |
|-------|-------|-------|-------|-------|-------|-------|-------|-------|-------|-------|-------|----|
| 1879. | 1880. | 1881. | 1882. | 1883. | 1884. | 1885. | 1886. | 1887. | 1888. | 1889. | 1890. |    |
| 1,035 | 1,127 | 1,206 | 1,321 | 1,435 | 1,608 | 1,612 | 1,676 | 1,879 | 1,954 | 2,073 | 2,260 | 1  |
| 314   | 354   | 364   | 366   | 370   | 411   | 433   | 446   | 444   | 485   | 508   | 558   | 2  |
| —     | —     | —     | —     | —     | —     | —     | —     | —     | 6     | 28    | 38    | 3  |
| 22    | 22    | 25    | 25    | 23    | 23    | 21    | 22    | 15    | 14    | 21    | 21    | 4  |
| —     | —     | —     | —     | —     | —     | —     | —     | —     | —     | —     | 5     | 5  |
| 37    | 31    | 20    | 23    | 25    | 19    | 22    | 26    | 27    | 27    | 26    | 23    | 6  |
| —     | —     | —     | —     | —     | —     | —     | 32    | 33    | 33    | 36    | 45    | 7  |
| 106   | 98    | 101   | 96    | 105   | 121   | 132   | 139   | 129   | 135   | 125   | 122   | 8  |
| —     | —     | —     | —     | —     | —     | —     | —     | —     | 21    | 39    | 52    | 9  |
| —     | —     | —     | —     | —     | —     | —     | —     | —     | —     | 53    | 101   | 10 |
| 128   | 154   | 182   | 177   | 216   | 248   | 315   | 369   | 394   | 422   | 424   | 467   | 11 |
| —     | —     | —     | —     | 22    | 32    | 42    | 48    | 53    | 59    | 77    | 126   | 12 |
| —     | —     | —     | 35    | 44    | 56    | 61    | 67    | 85    | 104   | 141   | 169   | 13 |
| 58    | 61    | 61    | 63    | 61    | 65    | 69    | 74    | 77    | 84    | 85    | 88    | 14 |
| 52    | 56    | 53    | 55    | 55    | 58    | 60    | 59    | 54    | 49    | 50    | 50    | 15 |
| 1,752 | 1,903 | 2,012 | 2,161 | 2,356 | 2,641 | 2,767 | 2,958 | 3,190 | 3,393 | 3,686 | 4,125 | 16 |
| 1,349 | 1,481 | 1,570 | 1,687 | 1,805 | 2,019 | 2,045 | 2,122 | 2,323 | 2,439 | 2,581 | 2,818 | 17 |
| 403   | 422   | 442   | 474   | 551   | 622   | 722   | 836   | 867   | 954   | 1,105 | 1,307 | 18 |



Taulu III, a. Säästöpanjoitten saamiset säästö-  
Crédit des déposants au 31 Décembre

| 1                                    | 2       | 3       | 4       | 5       | 6       | 7         | 8         | 9         | 10        |
|--------------------------------------|---------|---------|---------|---------|---------|-----------|-----------|-----------|-----------|
| Lääni.<br><i>Gouvernements.</i>      | 1830.   | 1835.   | 1840.   | 1845.   | 1850.   | 1855.     | 1860.     | 1865.     | 1870.     |
| <b>Uudenmaan lääni:</b>              |         |         |         |         |         |           |           |           |           |
| 1 kaupungeissa ( <i>villes</i> ) .   | 106,403 | 216,749 | 530,996 | 505,057 | 991,165 | 1,085,211 | 1,601,328 | 2,111,815 | 2,368,794 |
| 2 maaseudulla ( <i>campagne</i> )    | —       | —       | —       | —       | 6,221   | 8,692     | 10,172    | 11,299    | 10,559    |
| 3 yhteensä ( <i>total</i> ) . . . .  | 106,403 | 216,749 | 530,996 | 505,057 | 997,386 | 1,093,903 | 1,611,500 | 2,123,114 | 2,379,353 |
| <b>Turun ja Porin lääni:</b>         |         |         |         |         |         |           |           |           |           |
| 4 kaupungeissa ( <i>villes</i> ) .   | 46,350  | 72,299  | 232,022 | 365,403 | 754,008 | 813,221   | 1,078,723 | 1,209,416 | 2,153,175 |
| 5 maaseudulla ( <i>campagne</i> )    | —       | —       | —       | —       | —       | —         | 4,089     | 7,250     | 60,024    |
| 6 yhteensä ( <i>total</i> ) . . . .  | 46,350  | 72,299  | 232,022 | 365,403 | 754,008 | 813,221   | 1,082,812 | 1,216,666 | 2,213,199 |
| <b>Hämeen lääni:</b>                 |         |         |         |         |         |           |           |           |           |
| 7 kaupungeissa ( <i>villes</i> ) .   | —       | —       | —       | —       | —       | —         | 10,625    | 201,644   | 166,605   |
| 8 maaseudulla ( <i>campagne</i> )    | —       | —       | —       | —       | 2,488   | 5,991     | 10,844    | 6,724     | 13,635    |
| 9 yhteensä ( <i>total</i> ) . . . .  | —       | —       | —       | —       | 2,488   | 5,991     | 21,469    | 208,368   | 180,240   |
| <b>Wilpurin lääni:</b>               |         |         |         |         |         |           |           |           |           |
| 10 kaupungeissa ( <i>villes</i> ) .  | —       | —       | —       | —       | 81,468  | 169,259   | 415,546   | 695,609   | 1,133,234 |
| 11 maaseudulla ( <i>campagne</i> )   | —       | —       | —       | —       | —       | —         | —         | —         | —         |
| 12 yhteensä ( <i>total</i> ) . . . . | —       | —       | —       | —       | 81,468  | 169,259   | 415,546   | 695,609   | 1,133,234 |
| <b>Mikkelin lääni:</b>               |         |         |         |         |         |           |           |           |           |
| 13 kaupungeissa ( <i>villes</i> ) .  | —       | —       | —       | —       | 21,102  | 30,691    | 36,017    | 55,719    | 60,319    |
| 14 maaseudulla ( <i>campagne</i> )   | —       | —       | —       | —       | —       | —         | —         | —         | —         |
| 15 yhteensä ( <i>total</i> ) . . . . | —       | —       | —       | —       | 21,102  | 30,691    | 36,017    | 55,719    | 60,319    |
| <b>Kuopion lääni:</b>                |         |         |         |         |         |           |           |           |           |
| 16 kaupungeissa ( <i>villes</i> ) .  | —       | —       | —       | —       | —       | 3,739     | 1,586     | —         | 3,466     |
| 17 maaseudulla ( <i>campagne</i> )   | —       | —       | —       | —       | —       | —         | 2,571     | 5,619     | 8,600     |
| 18 yhteensä ( <i>total</i> ) . . . . | —       | —       | —       | —       | —       | 3,739     | 4,157     | 5,619     | 12,066    |
| <b>Waasan lääni:</b>                 |         |         |         |         |         |           |           |           |           |
| 19 kaupungeissa ( <i>villes</i> ) .  | —       | —       | —       | 1,107   | 29,476  | 69,480    | 90,697    | 122,810   | 258,394   |
| 20 maaseudulla ( <i>campagne</i> )   | —       | —       | —       | —       | —       | —         | 477       | 74        | 4,156     |
| 21 yhteensä ( <i>total</i> ) . . . . | —       | —       | —       | 1,107   | 29,476  | 69,480    | 91,174    | 122,884   | 262,550   |

lkeissa 31 p. Jouluk. allamainittuina vuosina.  
années sousdites.

| 11     | 12        | 13        | 14        | 15         | 16         | 17         | 18         | 19         | 20         |    |
|--------|-----------|-----------|-----------|------------|------------|------------|------------|------------|------------|----|
| 875.   | 1880.     | 1883.     | 1884.     | 1885.      | 1886.      | 1887.      | 1888.      | 1889.      | 1890.      |    |
| 52,643 | 4,154,306 | 5,368,563 | 5,695,808 | 6,090,499  | 6,550,200  | 7,336,533  | 8,055,827  | 8,878,225  | 9,667,151  | 1  |
| 01,755 | 222,357   | 448,852   | 542,030   | 565,269    | 611,681    | 700,939    | 816,067    | 1,021,477  | 1,166,491  | 2  |
| 54,398 | 4,376,663 | 5,817,415 | 6,237,838 | 6,655,768  | 7,161,881  | 8,037,472  | 8,871,894  | 9,899,702  | 10,833,642 | 3  |
| 53,210 | 5,485,744 | 7,696,643 | 8,154,097 | 8,486,460  | 8,989,017  | 9,406,276  | 10,397,195 | 11,497,389 | 12,366,738 | 4  |
| 79,657 | 861,439   | 1,371,137 | 1,502,296 | 1,594,450  | 1,688,854  | 1,929,003  | 2,163,820  | 2,646,806  | 3,193,700  | 5  |
| 32,867 | 6,347,183 | 9,067,780 | 9,656,393 | 10,080,910 | 10,677,871 | 11,335,279 | 12,561,015 | 14,144,195 | 15,560,438 | 6  |
| 89,393 | 602,044   | 875,286   | 1,025,514 | 1,110,998  | 2,570,507  | 2,530,490  | 3,264,293  | 3,761,296  | 4,687,898  | 7  |
| 86,088 | 150,905   | 298,533   | 347,906   | 403,038    | 474,728    | 586,504    | 719,068    | 893,930    | 1,145,602  | 8  |
| 75,481 | 752,949   | 1,173,819 | 1,373,420 | 1,514,036  | 3,045,235  | 3,116,994  | 3,983,361  | 4,655,226  | 5,833,500  | 9  |
| 99,859 | 1,694,888 | 2,090,174 | 2,214,222 | 2,370,261  | 2,496,040  | 2,702,244  | 3,002,408  | 3,362,262  | 3,573,991  | 10 |
| —      | 5,050     | 17,054    | 22,032    | 26,464     | 35,442     | 42,409     | 53,471     | 69,522     | 73,043     | 11 |
| 99,859 | 1,699,938 | 2,107,228 | 2,236,254 | 2,396,725  | 2,531,482  | 2,744,653  | 3,055,879  | 3,431,784  | 3,647,034  | 12 |
| 99,942 | 129,646   | 153,564   | 179,837   | 188,489    | 325,592    | 412,192    | 477,946    | 582,594    | 647,973    | 13 |
| 9,704  | 24,150    | 77,978    | 100,289   | 117,242    | 151,423    | 176,966    | 253,851    | 321,869    | 409,782    | 14 |
| 09,646 | 153,796   | 231,542   | 280,126   | 305,731    | 477,015    | 589,158    | 731,797    | 904,463    | 1,057,755  | 15 |
| 4,804  | 42,917    | 94,369    | 106,607   | 123,425    | 135,357    | 156,479    | 172,528    | 186,226    | 207,369    | 16 |
| 14,763 | 34,404    | 67,851    | 76,858    | 79,066     | 88,095     | 121,261    | 177,865    | 217,353    | 251,968    | 17 |
| 19,567 | 77,321    | 162,220   | 183,465   | 202,491    | 223,452    | 277,740    | 350,393    | 403,579    | 459,337    | 18 |
| 16,804 | 541,418   | 836,890   | 940,579   | 1,058,698  | 1,184,213  | 1,373,820  | 1,586,788  | 1,831,408  | 2,032,994  | 19 |
| 18,952 | 88,501    | 244,898   | 247,448   | 240,800    | 246,646    | 279,729    | 310,366    | 382,199    | 461,264    | 20 |
| 5,756  | 624,919   | 1,081,788 | 1,188,027 | 1,299,498  | 1,430,859  | 1,653,549  | 1,897,154  | 2,213,607  | 2,494,258  | 21 |

Taulu III, a. Säästöpankoitten saamiset säästö-  
Crédit des déposants au 31 Décembre

| 1                                  | 2       | 3       | 4       | 5       | 6         | 7         | 8         | 9         | 10        |
|------------------------------------|---------|---------|---------|---------|-----------|-----------|-----------|-----------|-----------|
| Läänit.<br><i>Gouvernements.</i>   | 1830.   | 1835.   | 1840.   | 1845.   | 1850.     | 1855.     | 1860.     | 1865.     | 1870.     |
| <b>Oulun lääni:</b>                |         |         |         |         |           |           |           |           |           |
| 1 kaupungeissa ( <i>villes</i> ).  | —       | —       | —       | 8,800   | 68,448    | 125,266   | 133,457   | 138,718   | 134,900   |
| 2 maaseudulla ( <i>camp.</i> ).    | —       | —       | —       | —       | —         | —         | —         | 4,086     | 5,170     |
| 3 yhteensä ( <i>total</i> ) . . .  | —       | —       | —       | 8,800   | 68,448    | 125,266   | 133,457   | 142,804   | 140,070   |
| <b>Koko maa:</b>                   |         |         |         |         |           |           |           |           |           |
| 4 kaupungeissa ( <i>villes</i> ).  | 152,753 | 289,048 | 763,018 | 880,367 | 1,945,667 | 2,296,867 | 3,367,979 | 4,525,731 | 6,278,888 |
| 5 prosentissa (% <i>du total</i> ) | 100     | 100     | 100     | 100     | 99.55     | 99.36     | 99.17     | 99.23     | 98.49     |
| 6 maaseudulla ( <i>camp.</i> ).    | —       | —       | —       | —       | 8,709     | 14,683    | 28,153    | 35,652    | 102,144   |
| 7 prosentissa (% <i>du total</i> ) | —       | —       | —       | —       | 0.45      | 0.64      | 0.83      | 0.77      | 1.51      |
| 8 yhteensä ( <i>total</i> ) . . .  | 152,753 | 289,048 | 763,018 | 880,367 | 1,954,376 | 2,311,550 | 3,396,132 | 4,570,783 | 6,381,032 |

pankeissa 31 p. Jouluk. allamainittuina vuosina.  
les années sousdites.

| 11                | 12                | 13                | 14                | 15                | 16                | 17                | 18                | 19                | 20                |   |
|-------------------|-------------------|-------------------|-------------------|-------------------|-------------------|-------------------|-------------------|-------------------|-------------------|---|
| 1875.             | 1880.             | 1883.             | 1884.             | 1885.             | 1886.             | 1887.             | 1888.             | 1889.             | 1890.             |   |
| 277,805           | 358,442           | 526,045           | 593,142           | 600,714           | 647,132           | 747,787           | 832,526           | 994,001           | 1,105,893         | 1 |
| 22,302            | 54,014            | 86,146            | 99,235            | 112,245           | 130,389           | 153,503           | 183,038           | 251,693           | 340,072           | 2 |
| 300,107           | 412,456           | 612,191           | 692,377           | 712,959           | 777,521           | 901,290           | 1,015,564         | 1,245,694         | 1,445,965         | 3 |
| <b>10,754,460</b> | <b>13,009,405</b> | <b>17,641,534</b> | <b>18,909,806</b> | <b>20,029,544</b> | <b>22,898,058</b> | <b>24,665,821</b> | <b>27,789,511</b> | <b>31,092,401</b> | <b>34,290,007</b> | 4 |
| 93.45             | 90.06             | 87.10             | 86.60             | 86.45             | 86.98             | 86.08             | 85.59             | 84.27             | 82.96             | 5 |
| <b>753,221</b>    | <b>1,435,820</b>  | <b>2,612,449</b>  | <b>2,938,094</b>  | <b>3,138,574</b>  | <b>3,427,258</b>  | <b>3,990,314</b>  | <b>4,677,546</b>  | <b>5,804,849</b>  | <b>7,041,922</b>  | 6 |
| 6.55              | 9.94              | 12.90             | 13.40             | 13.55             | 13.02             | 13.92             | 14.41             | 15.73             | 17.04             | 7 |
| <b>11,507,681</b> | <b>14,445,225</b> | <b>20,253,933</b> | <b>21,847,900</b> | <b>23,168,118</b> | <b>26,325,316</b> | <b>28,656,135</b> | <b>32,467,057</b> | <b>36,898,250</b> | <b>41,331,929</b> | 8 |

Taulu III, b. Säästöpanjoitten saamiset säästö-  
Crédit des déposants au 31 Décembre

| 1   | 2       | 3       | 4       | 5         | 6         | 7         | 8         |
|---|---------|---------|---------|-----------|-----------|-----------|-----------|
| Seutu.<br><i>Gouvernements<br/>et communes.</i> | 1830.   | 1840.   | 1850.   | 1860.     | 1865.     | 1870.     | 1875.     |
| <b>Uudenmaan lääni:</b>                         |         |         |         |           |           |           |           |
| 1 Helsinki . . . . .                            | 106,403 | 530,996 | 755,586 | 778,999   | 944,421   | 1,041,901 | 1,505,615 |
| 2 Porvoo . . . . .                              | —       | —       | 235,579 | 596,114   | 833,646   | 958,487   | 1,568,062 |
| 3 Loviisa . . . . .                             | —       | —       | —       | 221,346   | 321,732   | 354,839   | 743,198   |
| 4 Tammisaari . . . . .                          | —       | —       | —       | 4,869     | 12,016    | 13,567    | 35,768    |
| 5 Hankoniemi . . . . .                          | —       | —       | —       | —         | —         | —         | —         |
| 6 Tenhola . . . . .                             | —       | —       | 6,221   | 10,172    | 11,299    | 7,091     | 8,917     |
| 7 Bromarvi . . . . .                            | —       | —       | —       | —         | —         | —         | 13,445    |
| 8 Pohja . . . . .                               | —       | —       | —       | —         | —         | —         | 16,334    |
| 9 Karjalohja . . . . .                          | —       | —       | —       | —         | —         | —         | —         |
| 10 Inkoo . . . . .                              | —       | —       | —       | —         | —         | 194       | 473       |
| 11 Siuntio . . . . .                            | —       | —       | —       | —         | —         | —         | —         |
| 12 Lohja . . . . .                              | —       | —       | —       | —         | —         | 633       | 5,095     |
| 13 Nummi . . . . .                              | —       | —       | —       | —         | —         | —         | 552       |
| 14 Pusula . . . . .                             | —       | —       | —       | —         | —         | —         | —         |
| 15 Wihti . . . . .                              | —       | —       | —       | —         | —         | —         | —         |
| 16 Kirkkonummi . . . . .                        | —       | —       | —       | —         | —         | —         | 2,764     |
| 17 Espoo . . . . .                              | —       | —       | —       | —         | —         | —         | 3,429     |
| 18 Helsingin pit. . . . .                       | —       | —       | —       | —         | —         | 2,641     | 7,986     |
| 19 Nurmijärvi . . . . .                         | —       | —       | —       | —         | —         | —         | 14,228    |
| 20 Tuusula . . . . .                            | —       | —       | —       | —         | —         | —         | 1,970     |
| 21 Mäntsälä . . . . .                           | —       | —       | —       | —         | —         | —         | 5,712     |
| 22 Iitti . . . . .                              | —       | —       | —       | —         | —         | —         | 20,850    |
| 23 Orimattila . . . . .                         | —       | —       | —       | —         | —         | —         | —         |
| 24 Yhteensä                                     | 106,403 | 530,996 | 997,386 | 1,611,500 | 2,123,114 | 2,379,353 | 3,954,398 |
| 25 Siitä kaupungeissa . . . . .                 | 106,403 | 530,996 | 991,165 | 1,601,328 | 2,111,815 | 2,368,794 | 3,852,643 |
| 26 „ maaseudulla . . . . .                      | —       | —       | 6,221   | 10,172    | 11,299    | 10,559    | 101,755   |
| <b>Turun ja Porin lääni:</b>                    |         |         |         |           |           |           |           |
| 27 Turku . . . . .                              | 46,350  | 232,022 | 702,735 | 968,078   | 1,026,519 | 2,006,189 | 3,758,824 |
| 28 Pori . . . . .                               | —       | —       | 51,273  | 94,122    | 128,773   | 69,838    | 31,241    |
| 29 Rauma . . . . .                              | —       | —       | —       | 16,523    | 33,690    | 37,067    | 254,187   |
| 30 Uusikaupunki . . . . .                       | —       | —       | —       | —         | 20,434    | 40,081    | 108,958   |
| 31 Salon kauppa . . . . .                       | —       | —       | —       | —         | —         | —         | 91,055    |
| 32 Ikaalisten „ . . . . .                       | —       | —       | —       | —         | —         | —         | —         |
| 33 Saltviikki (Ahvenanm.) . . . . .             | —       | —       | —       | 4,089     | 7,250     | 2,644     | 6,004     |
| 34 Taivassalo . . . . .                         | —       | —       | —       | —         | —         | —         | —         |
| 35 Siirto                                       | 46,350  | 232,022 | 754,008 | 1,082,812 | 1,216,666 | 2,155,819 | 4,250,269 |

pankeissa 31 p. Jouluk. allamainittuina vuosina.  
des années sousdites.

| 9         | 10        | 11        | 12        | 13        | 14         | 15         | 16         | 17         |    |
|-----------|-----------|-----------|-----------|-----------|------------|------------|------------|------------|----|
| 1880.     | 1883.     | 1884.     | 1885.     | 1886.     | 1887.      | 1888.      | 1889.      | 1890.      |    |
| 1,920,674 | 2,644,399 | 2,947,759 | 3,266,696 | 3,650,214 | 4,166,543  | 4,583,572  | 5,051,104  | 5,460,522  | 1  |
| 1,452,721 | 1,687,535 | 1,684,462 | 1,726,104 | 1,736,449 | 1,934,456  | 2,134,985  | 2,406,498  | 2,746,713  | 2  |
| 729,497   | 948,533   | 961,263   | 984,503   | 1,022,417 | 1,067,330  | 1,137,578  | 1,193,643  | 1,211,859  | 3  |
| 51,414    | 69,192    | 78,130    | 85,384    | 99,108    | 112,721    | 134,520    | 153,550    | 163,106    | 4  |
| —         | 18,904    | 24,194    | 27,812    | 42,012    | 55,483     | 65,169     | 73,430     | 84,951     | 5  |
| 10,182    | 11,098    | 11,939    | 12,090    | 11,914    | 11,757     | 11,664     | 11,521     | 19,542     | 6  |
| 13,979    | 25,818    | 30,861    | 31,750    | 30,695    | 30,946     | 35,158     | 50,598     | 55,925     | 7  |
| 19,866    | 22,633    | 20,437    | 20,094    | 20,437    | 25,345     | 25,345     | 28,000     | —          | 8  |
| 955       | 9,330     | 9,607     | 8,076     | 10,162    | 21,132     | 35,361     | 47,583     | 59,432     | 9  |
| 3,304     | 5,863     | 7,476     | 8,273     | 10,691    | 12,181     | 16,086     | 22,496     | 29,416     | 10 |
| 4,859     | 7,061     | 8,764     | 10,674    | 13,035    | 15,654     | 19,832     | 25,211     | 27,207     | 11 |
| 7,698     | 13,097    | 14,168    | 11,500    | 12,810    | 14,745     | 16,114     | 17,192     | 23,534     | 12 |
| 4,680     | 11,458    | 11,456    | 13,566    | 12,167    | 17,709     | 28,824     | 41,765     | 43,969     | 13 |
| —         | 3,090     | 3,080     | 4,615     | 10,149    | 14,010     | 20,390     | 36,264     | 48,675     | 14 |
| 10,318    | 23,426    | 25,272    | 28,173    | 34,555    | 41,467     | 55,708     | 76,278     | 81,915     | 15 |
| 17,302    | 84,261    | 124,514   | 132,053   | 146,317   | 158,815    | 166,030    | 185,037    | 195,794    | 16 |
| 16,857    | 22,727    | 25,510    | 25,949    | 21,652    | 23,322     | 24,191     | 27,683     | 34,013     | 17 |
| 12,901    | 13,794    | 14,036    | 13,513    | 14,568    | 15,765     | 18,314     | 23,210     | 24,592     | 18 |
| 24,429    | 18,348    | 19,846    | 20,320    | 20,512    | 18,109     | 22,847     | 28,304     | 30,204     | 19 |
| 12,120    | 21,411    | 24,528    | 23,475    | 28,870    | 42,873     | 62,447     | 77,292     | 87,400     | 20 |
| 18,279    | 42,939    | 44,581    | 45,153    | 55,188    | 61,946     | 59,476     | 62,328     | 72,992     | 21 |
| 22,628    | 30,024    | 33,544    | 34,200    | 39,005    | 49,218     | 59,298     | 83,898     | 114,704    | 22 |
| 22,000    | 82,474    | 112,411   | 121,795   | 118,954   | 125,945    | 138,982    | 176,817    | 217,177    | 23 |
| 4,376,663 | 5,817,415 | 6,237,838 | 6,655,768 | 7,161,881 | 8,037,472  | 8,871,894  | 9,899,702  | 10,833,642 | 24 |
| 4,154,306 | 5,368,563 | 5,695,808 | 6,090,499 | 6,550,200 | 7,336,533  | 8,055,827  | 8,878,225  | 9,667,151  | 25 |
| 222,357   | 448,852   | 542,030   | 565,269   | 611,681   | 700,939    | 816,067    | 1,021,477  | 1,166,491  | 26 |
| 4,969,479 | 6,904,968 | 7,331,112 | 7,634,022 | 8,025,747 | 8,287,721  | 9,053,664  | 9,890,024  | 10,605,027 | 27 |
| 95,976    | 177,687   | 194,451   | 219,094   | 288,306   | 383,305    | 479,357    | 628,665    | 697,174    | 28 |
| 292,098   | 442,041   | 442,013   | 437,546   | 463,089   | 502,412    | 581,309    | 622,438    | 661,374    | 29 |
| 128,191   | 171,947   | 186,521   | 195,798   | 211,875   | 232,838    | 282,865    | 356,262    | 403,163    | 30 |
| 215,808   | 364,404   | 378,381   | 382,855   | 372,983   | 392,433    | 411,594    | 449,295    | 495,368    | 31 |
| 8,459     | 18,532    | 17,314    | 18,381    | 22,189    | 25,463     | 31,298     | 36,825     | 39,034     | 32 |
| 4,199     | 33,598    | 56,148    | 84,611    | 103,581   | 131,964    | 157,935    | 192,326    | 265,304    | 33 |
| 14,725    | 35,180    | 48,644    | 54,549    | 59,164    | 68,790     | 85,670     | 110,401    | 122,971    | 34 |
| 5,728,935 | 8,148,357 | 8,654,584 | 9,026,856 | 9,546,934 | 10,024,926 | 11,083,692 | 12,286,236 | 13,289,415 | 35 |

Taulu III, b. Säästöönpanijoitten saamiset säästö-  
Crédit des déposants au 31 Décembre

| 1   | 2      | 3       | 4       | 5         | 6         | 7         | 8         |
|---|--------|---------|---------|-----------|-----------|-----------|-----------|
| Seutu.<br><i>Gouvernements<br/>et communes.</i> | 1830.  | 1840.   | 1850.   | 1860.     | 1865.     | 1870.     | 1875.     |
| 1 Siirto  | 46,350 | 232,022 | 754,008 | 1,082,812 | 1,216,666 | 2,155,819 | 4,250,269 |
| 2 Vehmaa . . . . .                              | —      | —       | —       | —         | —         | —         | 2,484     |
| 3 Piikkiö . . . . .                             | —      | —       | —       | —         | —         | —         | —         |
| 4 Paimio . . . . .                              | —      | —       | —       | —         | —         | —         | 3,708     |
| 5 Kemiö . . . . .                               | —      | —       | —       | —         | —         | —         | —         |
| 6 Dragsfjärdi . . . . .                         | —      | —       | —       | —         | —         | —         | —         |
| 7 Westanfjärdi . . . . .                        | —      | —       | —       | —         | —         | —         | —         |
| 8 Finnby . . . . .                              | —      | —       | —       | —         | —         | —         | —         |
| 9 Perniö . . . . .                              | —      | —       | —       | —         | —         | 43,571    | 202,494   |
| 10 Kisko . . . . .                              | —      | —       | —       | —         | —         | —         | —         |
| 11 Kiikala . . . . .                            | —      | —       | —       | —         | —         | —         | —         |
| 12 Marttila . . . . .                           | —      | —       | —       | —         | —         | —         | 2,570     |
| 13 Eura—Kiukainen . . . . .                     | —      | —       | —       | —         | —         | —         | 21,206    |
| 14 Lappi . . . . .                              | —      | —       | —       | —         | —         | —         | 7,976     |
| 15 Noormarku . . . . .                          | —      | —       | —       | —         | —         | —         | —         |
| 16 Siikainen . . . . .                          | —      | —       | —       | —         | —         | —         | ?         |
| 17 Kankaanpää . . . . .                         | —      | —       | —       | —         | —         | —         | —         |
| 18 Parkano . . . . .                            | —      | —       | —       | —         | —         | —         | —         |
| 19 Hämeenkyrö . . . . .                         | —      | —       | —       | —         | —         | —         | ?         |
| 20 Karkku . . . . .                             | —      | —       | —       | —         | —         | —         | —         |
| 21 Tyrvää . . . . .                             | —      | —       | —       | —         | —         | —         | —         |
| 22 Kokemäki . . . . .                           | —      | —       | —       | —         | —         | —         | 22,135    |
| 23 Huittinen . . . . .                          | —      | —       | —       | —         | —         | —         | —         |
| 24 Köyliö . . . . .                             | —      | —       | —       | —         | —         | —         | —         |
| 25 Wampula . . . . .                            | —      | —       | —       | —         | —         | —         | —         |
| 26 Loimaa—Pöytyä . . . . .                      | —      | —       | —       | —         | —         | 13,809    | 120,025   |
| 27 Yhteensä                                     | 46,350 | 232,022 | 754,008 | 1,082,812 | 1,216,666 | 2,213,199 | 4,632,867 |
| 28 Siitä kaupungeissa . . . . .                 | 46,350 | 232,022 | 754,008 | 1,078,723 | 1,209,416 | 2,153,175 | 4,153,210 |
| 29 „ maaseudulla . . . . .                      | —      | —       | —       | 4,089     | 7,250     | 60,024    | 479,657   |
| <b>Hämeen lääni:</b>                            |        |         |         |           |           |           |           |
| 30 Hämeenlinna . . . . .                        | —      | —       | —       | —         | 183,148   | 124,119   | 213,340   |
| 31 Tampere: Kaupungin . . . . .                 | —      | —       | —       | 10,625    | 18,496    | 42,486    | 176,053   |
| 32 „ Finlay-<br>son & Kumpp:n . . . . .         | —      | —       | —       | —         | —         | —         | —         |
| 33 Somero . . . . .                             | —      | —       | —       | —         | —         | —         | —         |
| 34 Somerniemi . . . . .                         | —      | —       | —       | —         | —         | —         | 38        |
| 35 Tammela . . . . .                            | —      | —       | —       | —         | —         | —         | —         |
| 36 Siirto                                       | —      | —       | —       | 10,625    | 201,644   | 166,605   | 389,431   |

pankeissa 31 p. Jouluk. allamainittuina vuosina.  
des années souscrites.

| 9         | 10        | 11        | 12         | 13         | 14         | 15         | 16         | 17         |    |
|-----------|-----------|-----------|------------|------------|------------|------------|------------|------------|----|
| 1880.     | 1883.     | 1884.     | 1885.      | 1886.      | 1887.      | 1888.      | 1889.      | 1890.      |    |
| 5,728,935 | 8,148,357 | 8,654,584 | 9,026,856  | 9,546,934  | 10,024,926 | 11,083,692 | 12,286,236 | 13,289,415 | 1  |
| 10,129    | 15,803    | 16,991    | 20,858     | 21,972     | 26,184     | 32,564     | 47,617     | 63,120     | 2  |
| 1,576     | 1,810     | 1,824     | 2,172      | 2,262      | 2,876      | 3,286      | 3,773      | 3,895      | 3  |
| 6,950     | 10,217    | 11,753    | 13,092     | 13,507     | 16,020     | 17,501     | 20,265     | 21,281     | 4  |
| 19,294    | 39,925    | 46,406    | 48,719     | 52,850     | 58,873     | 68,744     | 88,196     | 95,531     | 5  |
| —         | —         | —         | —          | 7,024      | 2,144      | 2,233      | 2,350      | 2,265      | 6  |
| 8,187     | 31,863    | 34,690    | 37,751     | 45,416     | 52,480     | 61,140     | 72,779     | 83,540     | 7  |
| 26,510    | 34,687    | 31,215    | 32,700     | 31,202     | 32,492     | 32,914     | 55,643     | 67,822     | 8  |
| 251,965   | 333,669   | 377,403   | 383,064    | 413,813    | 458,288    | 467,391    | 541,715    | 600,395    | 9  |
| —         | —         | —         | —          | —          | —          | —          | 18,707     | 48,315     | 10 |
| —         | —         | —         | —          | —          | —          | 16,930     | 28,660     | 37,793     | 11 |
| 17,963    | 29,657    | 39,000    | 41,320     | 43,620     | 48,665     | 57,087     | 88,516     | 118,283    | 12 |
| 45,445    | 72,654    | 83,480    | 88,867     | 98,328     | 119,340    | 130,285    | 151,162    | 179,605    | 13 |
| 29,354    | 44,739    | 44,540    | 48,588     | 56,632     | 98,654     | 112,452    | 142,716    | 168,359    | 14 |
| —         | —         | —         | —          | 1,243      | 2,108      | 1,502      | —          | —          | 15 |
| 600       | 673       | 683       | 865        | 972        | 1,018      | 1,205      | 1,205      | 1,727      | 16 |
| 4,205     | 4,258     | 9,425     | 4,666      | 4,591      | 4,737      | 4,873      | 6,844      | 9,398      | 17 |
| —         | —         | —         | —          | —          | 1,957      | 4,564      | 3,438      | 4,427      | 18 |
| 17,107    | 23,607    | 26,930    | 30,082     | 33,539     | 36,841     | 42,389     | 57,087     | 67,936     | 19 |
| 1,530     | 6,082     | 6,886     | 7,061      | 6,164      | 6,802      | 5,607      | 5,470      | 8,318      | 20 |
| 12,161    | 17,712    | 19,286    | 19,606     | 20,388     | 26,151     | 33,006     | 43,049     | 57,669     | 21 |
| 30,364    | 60,349    | 56,881    | 61,025     | 56,160     | 72,686     | 90,954     | 106,971    | 139,466    | 22 |
| 11,588    | 22,153    | 21,725    | 26,320     | 26,656     | 21,788     | 25,443     | 31,243     | 39,715     | 23 |
| —         | —         | —         | —          | —          | —          | —          | 13,234     | 23,944     | 24 |
| —         | —         | —         | —          | 6,525      | 9,623      | 16,118     | 24,952     | 33,645     | 25 |
| 123,320   | 169,565   | 172,691   | 187,298    | 188,073    | 210,626    | 249,135    | 302,367    | 394,574    | 26 |
| 6,347,183 | 9,067,780 | 9,656,393 | 10,080,910 | 10,677,871 | 11,335,279 | 12,561,015 | 14,144,195 | 15,560,438 | 27 |
| 5,485,744 | 7,696,643 | 8,154,097 | 8,486,460  | 8,989,017  | 9,406,276  | 10,397,195 | 11,497,389 | 12,366,738 | 28 |
| 861,439   | 1,371,137 | 1,502,296 | 1,594,450  | 1,688,854  | 1,929,003  | 2,163,820  | 2,646,806  | 3,193,700  | 29 |
| 340,484   | 489,043   | 556,417   | 604,897    | 658,039    | 813,070    | 916,078    | 1,057,786  | 1,209,858  | 30 |
| 261,560   | 386,243   | 469,097   | 506,101    | 564,169    | 670,392    | 784,151    | 926,910    | 1,046,949  | 31 |
| —         | —         | —         | —          | 1,348,299  | 1,047,028  | 1,564,064  | 1,776,600  | 2,431,091  | 32 |
| 2,300     | 32,525    | 40,070    | 37,965     | 41,326     | 43,676     | 53,024     | 71,282     | 102,549    | 33 |
| 297       | 2,879     | 3,114     | 3,346      | 2,623      | —          | —          | —          | —          | 34 |
| —         | 6,942     | 15,623    | 24,235     | 31,812     | 53,858     | 72,981     | 105,832    | 144,361    | 35 |
| 604,641   | 917,632   | 1,084,321 | 1,176,544  | 2,646,268  | 2,628,024  | 3,390,298  | 3,938,410  | 4,934,808  | 36 |



Taulu III, b. Säästöönpanijoiden saamiset säästö-  
Crédit des déposants au 31 Décembre

|    | 1   | 2     | 3     | 4      | 5       | 6       | 7         | 8         |
|----|---|-------|-------|--------|---------|---------|-----------|-----------|
|    | Seutu.<br><i>Gouvernements<br/>et communes.</i> | 1830. | 1840. | 1850.  | 1860.   | 1865.   | 1870.     | 1875.     |
| 1  | Siirto  | —     | —     | —      | 10,625  | 201,644 | 166,605   | 389,431   |
| 2  | Ujala . . . . .                                 | —     | —     | —      | —       | —       | —         | 14,850    |
| 3  | Akaa-Kylmäkoski . .                             | —     | —     | —      | —       | —       | —         | —         |
| 4  | Sääksmäki . . . . .                             | —     | —     | —      | —       | —       | —         | 31,858    |
| 5  | Pälkäne . . . . .                               | —     | —     | —      | —       | —       | —         | —         |
| 6  | Lempäälä . . . . .                              | —     | —     | —      | —       | —       | —         | 4,438     |
| 7  | Teisko . . . . .                                | —     | —     | —      | —       | —       | —         | —         |
| 8  | Kuru . . . . .                                  | —     | —     | —      | —       | —       | —         | —         |
| 9  | Ruovesi . . . . .                               | —     | —     | —      | —       | —       | —         | 5,834     |
| 10 | Korpilahti . . . . .                            | —     | —     | —      | —       | —       | —         | —         |
| 11 | Jämsä . . . . .                                 | —     | —     | —      | —       | —       | —         | 4,409     |
| 12 | Hauho . . . . .                                 | —     | —     | —      | —       | —       | —         | —         |
| 13 | Renko . . . . .                                 | —     | —     | —      | —       | —       | —         | —         |
| 14 | Janakkala . . . . .                             | —     | —     | —      | —       | ?       | 595       | 5,430     |
| 15 | Loppi . . . . .                                 | —     | —     | —      | —       | —       | —         | —         |
| 16 | Hausjärvi . . . . .                             | —     | —     | —      | —       | —       | —         | —         |
| 17 | Nastola . . . . .                               | —     | —     | —      | —       | —       | —         | —         |
| 18 | Hollola . . . . .                               | —     | —     | 2,488  | 10,844  | 6,724   | 13,040    | 19,231    |
| 19 | Lampi . . . . .                                 | —     | —     | —      | —       | —       | —         | —         |
| 20 | Yhteensä  | —     | —     | 2,488  | 21,469  | 208,368 | 180,240   | 475,481   |
| 21 | Siitä kaupungeissa .                            | —     | —     | —      | 10,625  | 201,644 | 166,605   | 389,393   |
| 22 | „ maaseudulla . .                               | —     | —     | 2,488  | 10,844  | 6,724   | 13,635    | 86,088    |
|    | <b>Viipurin lääni.</b>                          |       |       |        |         |         |           |           |
| 23 | Viipuri . . . . .                               | —     | —     | 81,468 | 388,307 | 550,699 | 972,612   | 1,239,051 |
| 24 | Sortavala . . . . .                             | —     | —     | —      | —       | —       | —         | ?         |
| 25 | Lappeenranta . . . .                            | —     | —     | —      | —       | —       | —         | 16,489    |
| 26 | Hamina . . . . .                                | —     | —     | —      | 27,239  | 144,910 | 160,622   | 244,319   |
| 27 | Kotka . . . . .                                 | —     | —     | —      | —       | —       | —         | —         |
| 28 | Virolahti . . . . .                             | —     | —     | —      | —       | —       | —         | —         |
| 29 | Uusikirkko . . . . .                            | —     | —     | —      | —       | —       | —         | —         |
| 30 | Yhteensä  | —     | —     | 81,468 | 415,546 | 695,609 | 1,133,234 | 1,499,859 |
| 31 | Siitä kaupungeissa .                            | —     | —     | 81,468 | 415,546 | 695,609 | 1,133,234 | 1,499,859 |
| 32 | „ maaseudulla . .                               | —     | —     | —      | —       | —       | —         | —         |
|    | <b>Mikkelin lääni.</b>                          |       |       |        |         |         |           |           |
| 33 | Mikkeli . . . . .                               | —     | —     | 21,102 | 26,954  | 38,921  | 35,459    | 58,761    |
| 34 | Heinola . . . . .                               | —     | —     | —      | —       | —       | —         | —         |
| 35 | Siirto  | —     | —     | 21,102 | 26,954  | 38,921  | 35,459    | 58,761    |

pankeissa 31 p. Jouluk. allamainittuina vuosina.  
des années sousdites.

| 9         | 10        | 11        | 12        | 13        | 14        | 15        | 16        | 17        |    |
|-----------|-----------|-----------|-----------|-----------|-----------|-----------|-----------|-----------|----|
| 1880.     | 1883.     | 1884.     | 1885.     | 1886.     | 1887.     | 1888.     | 1889.     | 1890.     |    |
| 604,641   | 917,632   | 1,084,321 | 1,176,544 | 2,646,268 | 2,628,024 | 3,390,298 | 3,938,410 | 4,934,808 | 1  |
| 26,719    | 44,784    | 47,809    | 55,331    | 58,551    | 64,851    | 78,909    | 96,478    | 118,697   | 2  |
| 8,327     | 15,580    | 17,798    | 16,285    | 16,477    | 21,220    | 23,681    | 29,522    | 40,443    | 3  |
| 14,823    | 17,282    | 17,267    | 19,699    | 18,400    | 19,898    | 21,852    | 24,945    | 27,591    | 4  |
| —         | —         | —         | —         | —         | —         | —         | 7,491     | 21,052    | 5  |
| 12,447    | 13,673    | 15,235    | 17,445    | 20,908    | 21,208    | 23,132    | 26,212    | 33,799    | 6  |
| —         | —         | 1,851     | 15,922    | 19,929    | 21,686    | 27,754    | 32,572    | 44,991    | 7  |
| 1,831     | 13,309    | 15,496    | 19,836    | 27,156    | 26,180    | 28,463    | 30,447    | 30,839    | 8  |
| 12,709    | 19,086    | 20,733    | 22,155    | 24,937    | 28,540    | 33,719    | 39,398    | 48,264    | 9  |
| —         | —         | —         | —         | 2,221     | 2,209     | 2,878     | 5,667     | 20,408    | 10 |
| 5,540     | 11,721    | 14,040    | 14,636    | 18,613    | 26,674    | 42,974    | 54,767    | 74,443    | 11 |
| —         | —         | —         | —         | 6,106     | 13,060    | 21,852    | 25,409    | 31,087    | 12 |
| —         | 12,401    | 16,366    | 15,046    | 20,168    | 32,642    | 35,159    | 42,195    | 54,145    | 13 |
| 12,376    | 21,239    | 20,895    | 24,333    | 26,254    | 30,289    | 33,151    | 44,788    | 50,503    | 14 |
| 20,823    | 34,053    | 40,892    | 42,045    | 48,016    | 45,476    | 48,488    | 57,088    | 71,858    | 15 |
| 6,380     | 8,667     | 8,708     | 8,697     | 14,366    | 41,875    | 62,792    | 67,520    | 68,520    | 16 |
| —         | 1,446     | 6,260     | 10,725    | 12,786    | 14,205    | 19,551    | 28,231    | 30,920    | 17 |
| 21,906    | 37,454    | 39,836    | 38,512    | 41,504    | 44,843    | 48,625    | 59,951    | 71,354    | 18 |
| 4,427     | 5,492     | 5,913     | 16,825    | 22,575    | 34,114    | 40,083    | 44,135    | 59,778    | 19 |
| 752,949   | 1,173,819 | 1,373,420 | 1,514,036 | 3,045,235 | 3,116,994 | 3,983,361 | 4,655,226 | 5,833,500 | 20 |
| 602,044   | 875,286   | 1,025,514 | 1,110,998 | 2,570,507 | 2,530,490 | 3,264,293 | 3,761,296 | 4,687,898 | 21 |
| 150,905   | 298,533   | 347,906   | 403,038   | 474,728   | 586,504   | 719,068   | 893,930   | 1,145,602 | 22 |
| 1,330,746 | 1,614,316 | 1,711,357 | 1,834,645 | 1,925,696 | 2,063,190 | 2,287,195 | 2,547,872 | 2,693,064 | 23 |
| 35,449    | 51,469    | 57,856    | 62,565    | 67,990    | 76,864    | 97,178    | 115,412   | 129,915   | 24 |
| 82,110    | 100,480   | 104,700   | 118,291   | 125,762   | 136,431   | 150,040   | 168,885   | 190,993   | 25 |
| 246,583   | 312,742   | 317,403   | 323,108   | 339,968   | 380,122   | 404,735   | 441,702   | 461,983   | 26 |
| —         | 11,167    | 22,906    | 31,652    | 36,624    | 45,637    | 63,260    | 88,391    | 98,036    | 27 |
| 4,730     | 15,670    | 19,495    | 24,790    | 31,618    | 40,100    | 49,220    | 54,769    | 56,173    | 28 |
| 320       | 1,384     | 2,537     | 1,674     | 3,824     | 2,309     | 4,251     | 14,753    | 16,870    | 29 |
| 1,699,938 | 2,107,228 | 2,236,254 | 2,396,725 | 2,531,482 | 2,744,653 | 3,055,879 | 3,431,784 | 3,647,034 | 30 |
| 1,694,888 | 2,090,174 | 2,214,222 | 2,370,261 | 2,496,040 | 2,702,244 | 3,002,408 | 3,362,262 | 3,573,991 | 31 |
| 5,050     | 17,054    | 22,032    | 26,464    | 35,442    | 42,409    | 53,471    | 69,522    | 73,043    | 32 |
| 75,942    | 101,126   | 111,181   | 113,068   | 135,451   | 169,357   | 204,181   | 241,523   | 244,269   | 33 |
| —         | —         | 17,254    | 22,989    | 34,407    | 58,522    | 70,710    | 114,225   | 133,005   | 34 |
| 75,942    | 101,126   | 128,435   | 136,067   | 169,858   | 227,879   | 274,891   | 355,748   | 377,274   | 35 |

Taulu III, b. Säästöönpanijoiden saamiset säästö-  
Crédit des déposants au 31 Décembre

|    | 1   | 2     | 3     | 4      | 5      | 6      | 7       | 8       |
|----|---|-------|-------|--------|--------|--------|---------|---------|
|    | Seutu.<br><i>Gouvernements<br/>et communes.</i> | 1830. | 1840. | 1850.  | 1860.  | 1865.  | 1870.   | 1875.   |
| 1  | Siirto  | —     | —     | 21,102 | 26,954 | 38,921 | 35,459  | 58,761  |
| 2  | Savonlinna . . . . .                            | —     | —     | —      | 9,063  | 16,798 | 24,860  | 41,181  |
| 3  | Systemä . . . . .                               | —     | —     | —      | —      | —      | —       | —       |
| 4  | Mäntyharju . . . . .                            | —     | —     | —      | —      | —      | —       | —       |
| 5  | Hirvensalmi . . . . .                           | —     | —     | —      | —      | —      | —       | —       |
| 6  | Kangasniemi . . . . .                           | —     | —     | —      | —      | —      | —       | —       |
| 7  | Pieksämäki . . . . .                            | —     | —     | —      | —      | —      | —       | 2,372   |
| 8  | Joroinen . . . . .                              | —     | —     | —      | —      | —      | —       | 3,763   |
| 9  | Kerimäki . . . . .                              | —     | —     | —      | —      | —      | —       | —       |
| 10 | Heinävesi . . . . .                             | —     | —     | —      | —      | —      | —       | —       |
| 11 | Rantasalmi . . . . .                            | —     | —     | —      | —      | —      | —       | 3,569   |
| 12 | Yhteensä  | —     | —     | 21,102 | 36,017 | 55,719 | 60,319  | 109,646 |
| 13 | Siitä kaupungeissa .                            | —     | —     | 21,102 | 36,017 | 55,719 | 60,319  | 99,942  |
| 14 | „ maaseudulla . .                               | —     | —     | —      | —      | —      | —       | 9,704   |
|    | <b>Kuopion lääni.</b>                           |       |       |        |        |        |         |         |
| 15 | Kuopio . . . . .                                | —     | —     | —      | —      | —      | —       | —       |
| 16 | Joensuu . . . . .                               | —     | —     | —      | 1,586  | —      | 3,466   | 4,804   |
| 17 | Leppävirta . . . . .                            | —     | —     | —      | —      | —      | —       | —       |
| 18 | Kiuruvesi . . . . .                             | —     | —     | —      | —      | —      | —       | —       |
| 19 | Iisalmi . . . . .                               | —     | —     | —      | —      | —      | —       | —       |
| 20 | Nilsinä . . . . .                               | —     | —     | —      | —      | —      | —       | —       |
| 21 | Liperi . . . . .                                | —     | —     | —      | —      | —      | —       | —       |
| 22 | Tohmajärvi . . . . .                            | —     | —     | —      | —      | —      | —       | —       |
| 23 | Kihtelysvaara . . . . .                         | —     | —     | —      | —      | —      | —       | —       |
| 24 | Pielisjärvi . . . . .                           | —     | —     | —      | —      | —      | —       | 1,765   |
| 25 | Juuka . . . . .                                 | —     | —     | —      | —      | —      | —       | 50      |
| 26 | Nurmes . . . . .                                | —     | —     | —      | 2,571  | 5,619  | 8,600   | 12,948  |
| 27 | Yhteensä  | —     | —     | —      | 4,157  | 5,619  | 12,066  | 19,567  |
| 28 | Siitä kaupungeissa .                            | —     | —     | —      | 1,586  | —      | 3,466   | 4,804   |
| 29 | „ maaseudulla . .                               | —     | —     | —      | 2,571  | 5,619  | 8,600   | 14,763  |
|    | <b>Waasan lääni.</b>                            |       |       |        |        |        |         |         |
| 30 | Waasa(Nikolainkaup.)                            | —     | —     | 27,172 | 57,569 | 65,429 | 141,321 | 239,652 |
| 31 | Kristiinankaupunki . .                          | —     | —     | —      | 24,830 | 33,919 | 55,031  | 69,023  |
| 32 | Uusikarlepy . . . . .                           | —     | —     | —      | —      | —      | —       | 14,575  |
| 33 | Siirto  | —     | —     | 27,172 | 82,399 | 99,348 | 196,352 | 323,250 |

pankeissa 31 p. Jouluk. allamainittuina vuosina.  
des années sousdites.

| 9       | 10      | 11      | 12      | 13      | 14      | 15      | 16      | 17        |    |
|---------|---------|---------|---------|---------|---------|---------|---------|-----------|----|
| 1880.   | 1883.   | 1884.   | 1885.   | 1886.   | 1887.   | 1888.   | 1889.   | 1890.     |    |
| 75,942  | 101,126 | 128,435 | 136,057 | 169,858 | 227,879 | 274,891 | 355,748 | 377,274   | 1  |
| 53,704  | 52,438  | 51,402  | 52,432  | 155,734 | 184,313 | 203,055 | 226,846 | 270,699   | 2  |
| 2,115   | 45,755  | 59,268  | 70,951  | 103,194 | 123,750 | 162,312 | 194,918 | 259,087   | 3  |
| 494     | 1,073   | 1,172   | 1,049   | 1,204   | 1,626   | 5,295   | 7,899   | 8,519     | 4  |
| 87      | 190     | 195     | 218     | 253     | 253     | 256     | 289     | 636       | 5  |
| —       | 310     | 1,450   | 322     | 1,556   | 1,545   | 510     | 457     | 576       | 6  |
| 4,689   | 4,502   | 8,406   | 12,349  | 13,108  | 14,778  | 21,809  | 33,353  | 42,903    | 7  |
| 6,503   | 11,216  | 13,863  | 16,099  | 16,675  | 20,466  | 24,802  | 26,173  | 26,985    | 8  |
| —       | —       | —       | —       | —       | —       | 23,351  | 42,334  | 46,427    | 9  |
| 2,098   | 1,831   | 1,742   | 1,044   | 1,236   | 1,342   | 2,157   | 3,392   | 8,336     | 10 |
| 8,164   | 13,101  | 14,193  | 15,210  | 14,197  | 13,206  | 13,359  | 13,054  | 16,313    | 11 |
| 153,796 | 231,542 | 280,126 | 305,731 | 477,015 | 589,158 | 731,797 | 904,463 | 1,057,755 | 12 |
| 129,646 | 153,564 | 179,837 | 188,489 | 325,592 | 412,192 | 477,946 | 582,594 | 647,973   | 13 |
| 24,150  | 77,978  | 100,289 | 117,242 | 151,423 | 176,966 | 253,851 | 321,869 | 409,782   | 14 |
| 32,458  | 73,074  | 83,837  | 97,840  | 105,846 | 121,952 | 133,004 | 142,700 | 159,094   | 15 |
| 10,459  | 21,295  | 22,770  | 25,585  | 29,511  | 34,527  | 39,524  | 43,526  | 48,275    | 16 |
| 10,225  | 39,196  | 37,128  | 37,206  | 40,317  | 53,315  | 82,575  | 104,009 | 118,061   | 17 |
| 1,080   | 1,096   | 1,094   | 434     | 296     | 372     | 301     | 326     | 346       | 18 |
| —       | 6,667   | 18,817  | 21,774  | 29,572  | 47,283  | 71,940  | 82,462  | 94,927    | 19 |
| —       | —       | —       | —       | —       | —       | 1,122   | 5,899   | 8,315     | 20 |
| —       | —       | —       | —       | 807     | 1,019   | 2,884   | 3,624   | 6,439     | 21 |
| 2,670   | 6,079   | 5,690   | 5,934   | 6,568   | 6,789   | 6,809   | 6,883   | 7,735     | 22 |
| —       | 46      | 50      | 41      | 11      | —       | —       | —       | —         | 23 |
| 2,236   | 2,472   | 2,411   | 2,968   | 2,353   | 2,043   | 1,843   | 1,965   | 2,224     | 24 |
| 193     | 510     | 536     | 166     | 84      | 1,387   | 2,341   | 3,479   | 4,210     | 25 |
| 18,000  | 11,785  | 11,132  | 10,543  | 8,087   | 9,053   | 8,050   | 8,706   | 9,711     | 26 |
| 77,321  | 162,220 | 183,465 | 202,491 | 223,452 | 277,740 | 350,393 | 403,579 | 459,337   | 27 |
| 42,917  | 94,369  | 106,607 | 123,425 | 135,357 | 156,479 | 172,528 | 186,226 | 207,369   | 28 |
| 34,404  | 67,851  | 76,858  | 79,066  | 88,095  | 121,261 | 177,865 | 217,353 | 251,968   | 29 |
| 316,582 | 458,124 | 502,259 | 577,148 | 624,502 | 644,173 | 716,578 | 791,058 | 895,954   | 30 |
| 81,658  | 96,687  | 102,354 | 108,208 | 115,186 | 122,158 | 129,286 | 134,449 | 138,909   | 31 |
| 24,985  | 31,455  | 32,292  | 38,324  | 36,978  | 38,456  | 46,883  | 54,416  | 62,903    | 32 |
| 423,225 | 586,266 | 636,905 | 723,680 | 776,666 | 804,787 | 892,747 | 979,923 | 1,097,766 | 33 |

Taulu III, b. Säästöönpanijoitten saamiset säästö-  
Crédit des déposants au 31 Décembre

|    | 1   | 2     | 3     | 4      | 5       | 6       | 7       | 8       |
|----|---|-------|-------|--------|---------|---------|---------|---------|
|    | Seutu.<br><i>Gouvernements<br/>et communes.</i> | 1830. | 1840. | 1850.  | 1860.   | 1865.   | 1870.   | 1875.   |
| 1  | Siirto  | —     | —     | 27,172 | 82,399  | 99,348  | 196,352 | 323,250 |
| 2  | Pietarsaari . . . . .                           | —     | —     | —      | 2,060   | 9,346   | 25,225  | 45,239  |
| 3  | Kokkola . . . . .                               | —     | —     | —      | —       | —       | —       | —       |
| 4  | Jyväskylä . . . . .                             | —     | —     | 2,304  | 6,238   | 14,116  | 36,817  | 108,315 |
| 5  | Närpiö . . . . .                                | —     | —     | —      | 477     | 74      | —       | —       |
| 6  | Ilmajoki . . . . .                              | —     | —     | —      | —       | —       | —       | 3,754   |
| 7  | Vähäkyrö . . . . .                              | —     | —     | —      | —       | —       | —       | 4,094   |
| 8  | Kauhajoki . . . . .                             | —     | —     | —      | —       | —       | —       | —       |
| 9  | Kokkolan (maaseura-<br>kunta) . . . . .         | —     | —     | —      | —       | —       | —       | 1,187   |
| 10 | Alavus . . . . .                                | —     | —     | —      | —       | —       | 3,935   | 716     |
| 11 | Wirtain pit. . . . .                            | —     | —     | —      | —       | —       | —       | —       |
| 12 | Uurainen . . . . .                              | —     | —     | —      | —       | —       | —       | —       |
| 13 | Saarijärvi . . . . .                            | —     | —     | —      | —       | —       | 221     | 29,201  |
| 14 | Yhteensä  | —     | —     | 29,476 | 91,174  | 122,884 | 262,550 | 515,756 |
| 15 | Siitä kaupungeissa .                            | —     | —     | 29,476 | 90,697  | 122,810 | 258,394 | 476,804 |
| 16 | „ maaseudulla . .                               | —     | —     | —      | 477     | 74      | 4,156   | 38,952  |
|    | <b>Oulun lääni.</b>                             |       |       |        |         |         |         |         |
| 17 | Oulu . . . . .                                  | —     | —     | 68,448 | 123,928 | 106,470 | 103,400 | 223,908 |
| 18 | Raahе . . . . .                                 | —     | —     | —      | 9,529   | 32,248  | 31,506  | 53,897  |
| 19 | Kalajoki . . . . .                              | —     | —     | —      | —       | —       | —       | —       |
| 20 | Rantsila . . . . .                              | —     | —     | —      | —       | —       | —       | —       |
| 21 | Pyhäjärvi . . . . .                             | —     | —     | —      | —       | —       | —       | —       |
| 22 | Nivala . . . . .                                | —     | —     | —      | —       | —       | —       | —       |
| 23 | Haapajärvi . . . . .                            | —     | —     | —      | —       | —       | —       | —       |
| 24 | Paltamo . . . . .                               | —     | —     | —      | —       | 4,086   | 3,125   | 13,033  |
| 25 | Muhos . . . . .                                 | —     | —     | —      | —       | —       | —       | —       |
| 26 | Tyrnävä . . . . .                               | —     | —     | —      | —       | —       | —       | —       |
| 27 | Liminka . . . . .                               | —     | —     | —      | —       | —       | 2,045   | 9,269   |
| 28 | Haukipudas . . . . .                            | —     | —     | —      | —       | —       | —       | —       |
| 29 | Rovaniemi . . . . .                             | —     | —     | —      | —       | —       | —       | —       |
| 30 | Kemi . . . . .                                  | —     | —     | —      | —       | —       | —       | —       |
| 31 | Ylitornio . . . . .                             | —     | —     | —      | —       | —       | —       | —       |
| 32 | Yhteensä  | —     | —     | 68,448 | 133,457 | 142,804 | 140,076 | 300,107 |
| 33 | Siitä kaupungeissa .                            | —     | —     | 68,448 | 133,457 | 138,718 | 134,906 | 277,806 |
| 34 | „ maaseudulla . .                               | —     | —     | —      | —       | 4,086   | 5,170   | 22,302  |

pankeissa 31 p. Jouluk. mainittuina vuosina.  
des années sousdites.

| 9       | 10        | 11        | 12        | 13        | 14        | 15        | 16        | 17        |    |
|---------|-----------|-----------|-----------|-----------|-----------|-----------|-----------|-----------|----|
| 1880.   | 1883.     | 1884.     | 1885.     | 1886.     | 1887.     | 1888.     | 1889.     | 1890.     |    |
| 423,225 | 586,266   | 636,905   | 723,680   | 776,666   | 804,787   | 892,747   | 979,923   | 1,097,766 | 1  |
| 41,869  | 67,494    | 98,829    | 126,449   | 136,313   | 175,731   | 210,579   | 232,084   | 230,671   | 2  |
| 6,096   | 29,706    | 38,052    | 40,817    | 49,678    | 69,499    | 82,290    | 102,526   | 110,936   | 3  |
| 70,228  | 153,424   | 166,793   | 167,752   | 221,556   | 323,803   | 401,172   | 516,875   | 593,621   | 4  |
| —       | —         | —         | —         | —         | —         | —         | —         | —         | 5  |
| 6,465   | 12,724    | 14,530    | 16,315    | 15,640    | 19,629    | 22,880    | 24,063    | 39,324    | 6  |
| 6,548   | 7,763     | 8,982     | 9,510     | 9,757     | 10,544    | 12,558    | 18,668    | 24,381    | 7  |
| 1,036   | 3,062     | 3,609     | 4,768     | 4,917     | 4,909     | 5,218     | 6,847     | 12,041    | 8  |
| 12,166  | 25,369    | 27,211    | 30,621    | 31,370    | 34,161    | 41,002    | 51,167    | 55,793    | 9  |
| 12,791  | 22,864    | 20,270    | 22,069    | 23,063    | 23,535    | 21,917    | 33,341    | 52,733    | 10 |
| —       | —         | —         | —         | —         | —         | —         | 6,714     | 20,685    | 11 |
| 13,735  | 33,305    | 34,310    | 37,380    | 39,120    | 52,747    | 58,636    | 72,282    | 87,335    | 12 |
| 30,760  | 139,811   | 138,536   | 120,137   | 122,779   | 134,204   | 148,155   | 169,117   | 168,972   | 13 |
| 624,919 | 1,081,788 | 1,188,027 | 1,299,498 | 1,430,859 | 1,653,549 | 1,897,154 | 2,213,607 | 2,494,258 | 14 |
| 541,418 | 836,890   | 940,579   | 1,058,698 | 1,184,213 | 1,373,820 | 1,586,788 | 1,831,408 | 2,032,994 | 15 |
| 83,501  | 244,898   | 247,448   | 240,800   | 246,646   | 279,729   | 310,366   | 382,199   | 461,264   | 16 |
| 299,715 | 448,352   | 507,407   | 505,022   | 545,027   | 640,774   | 713,223   | 857,748   | 957,348   | 17 |
| 58,727  | 77,693    | 85,735    | 95,692    | 102,105   | 107,013   | 119,303   | 136,253   | 148,545   | 18 |
| —       | —         | —         | —         | —         | —         | 1,417     | 4,716     | 9,093     | 19 |
| 1,352   | 2,193     | 2,612     | 2,071     | 2,195     | 2,023     | 2,048     | 1,995     | 2,068     | 20 |
| 4,643   | 608       | 740       | 843       | 966       | 980       | 1,052     | 1,310     | 1,106     | 21 |
| —       | —         | —         | —         | 820       | 971       | 2,479     | 4,761     | 5,394     | 22 |
| —       | —         | —         | —         | —         | —         | —         | —         | 1,374     | 23 |
| 16,128  | 29,330    | 33,724    | 28,285    | 26,514    | 27,662    | 31,251    | 30,267    | 28,473    | 24 |
| —       | —         | —         | —         | —         | —         | 1,568     | 5,073     | 10,181    | 25 |
| —       | —         | —         | —         | —         | —         | —         | 3,923     | 9,149     | 26 |
| 22,189  | 34,945    | 39,492    | 54,811    | 72,344    | 80,022    | 89,209    | 93,998    | 103,565   | 27 |
| —       | 7,578     | 9,135     | 11,161    | 11,672    | 13,226    | 13,877    | 26,842    | 46,420    | 28 |
| —       | 1,155     | 2,260     | 3,273     | 4,401     | 16,708    | 27,209    | 64,091    | 104,309   | 29 |
| 4,294   | 5,435     | 5,995     | 6,432     | 6,843     | 7,400     | 8,715     | 10,407    | 14,335    | 30 |
| 5,408   | 4,902     | 5,277     | 5,369     | 4,634     | 4,511     | 4,213     | 4,310     | 4,605     | 31 |
| 412,456 | 612,191   | 692,377   | 712,959   | 777,521   | 901,290   | 1,015,564 | 1,245,694 | 1,445,965 | 32 |
| 358,442 | 526,045   | 593,142   | 600,714   | 647,132   | 747,787   | 832,526   | 994,001   | 1,105,893 | 33 |
| 54,014  | 86,146    | 99,235    | 112,245   | 130,389   | 153,503   | 183,038   | 251,693   | 340,072   | 34 |

Taulu IV, a. Säästöpanijoitten saamiset jaettuina  
Crédits des déposants, répartis d'après le

|   | 1  | 2   | 3   | 4   | 5 |
|---|--|---|---|---|---|
| Läänit.<br><i>Gouvernements.</i>        | Alla 20<br>markan.<br><i>Au-dessous<br/>de 20 marcs.</i> | 20 markasta<br>aina 100<br>markkaan.<br><i>De 20 à 100<br/>marcs.</i> | 100 markasta<br>aina 250 mark-<br>kaan.<br><i>De 100 à 250<br/>marcs.</i> | 250 markasta<br>aina 500 mark-<br>kaan.<br><i>De 250 à 500<br/>marcs.</i> |   |
| <b>Uudenmaan lääni:</b>                 |  |   |   |   |   |
| 1 kaupungeissa ( <i>villes</i> ) . . .  | 23,083   | 230,912   | 833,628   | 1,221,332   |   |
| 2 maaseudulla ( <i>campagne</i> ) .     | 7,173  | 51,478  | 128,626   | 152,866   |   |
| 3 yhteensä ( <i>total</i> ) . . . . .   | 30,256   | 282,390   | 962,254   | 1,374,198   |   |
| <b>Turun ja Porin lääni:</b>            |  |   |   |   |   |
| 4 kaupungeissa ( <i>villes</i> ) . . .  | 23,209   | 168,500   | 495,650   | 771,916   |   |
| 5 maaseudulla ( <i>campagne</i> ) .     | 12,888   | 92,760  | 275,488   | 388,582   |   |
| 6 yhteensä ( <i>total</i> ) . . . . .   | 36,097   | 261,260   | 771,138   | 1,160,498   |   |
| <b>Hämeen lääni:</b>                    |  |   |   |   |   |
| 7 kaupungeissa ( <i>villes</i> ) . . .  | 6,051  | 71,934  | 171,327   | 248,389   |   |
| 8 maaseudulla ( <i>campagne</i> ) .     | 5,204  | 42,203  | 129,390   | 174,213   |   |
| 9 yhteensä ( <i>total</i> ) . . . . .   | 11,255   | 114,137   | 300,717   | 422,602   |   |
| <b>Viipurin lääni:</b>                  |  |   |   |   |   |
| 10 kaupungeissa ( <i>villes</i> ) . . . | 5,979  | 72,204  | 258,404   | 452,389   |   |
| 11 maaseudulla ( <i>campagne</i> ) .    | 62   | 1,353   | 8,301   | 12,316  |   |
| 12 yhteensä ( <i>total</i> ) . . . . .  | 6,041  | 73,557  | 266,705   | 464,705   |   |
| <b>Mikkelin lääni:</b>                  |  |   |   |   |   |
| 13 kaupungeissa ( <i>villes</i> ) . . . | 1,437  | 17,367  | 74,894  | 89,420  |   |
| 14 maaseudulla ( <i>campagne</i> ) .    | 6,013  | 17,010  | 30,793  | 41,197  |   |
| 15 yhteensä ( <i>total</i> ) . . . . .  | 7,450  | 34,377  | 105,687   | 130,617   |   |
| <b>Kuopion lääni:</b>                   |  |   |   |   |   |
| 16 kaupungeissa ( <i>villes</i> ) . . . | 2,727  | 17,219  | 44,218  | 43,857  |   |
| 17 maaseudulla ( <i>campagne</i> ) .    | 2,118  | 14,967  | 27,037  | 30,329  |   |
| 18 yhteensä ( <i>total</i> ) . . . . .  | 4,845  | 32,186  | 71,255  | 74,186  |   |
| <b>Waasan lääni:</b>                    |  |   |   |   |   |
| 19 kaupungeissa ( <i>villes</i> ) . . . | 4,447  | 46,360  | 153,933   | 256,083   |   |
| 20 maaseudulla ( <i>campagne</i> ) .    | 2,364  | 13,255  | 33,860  | 50,251  |   |
| 21 yhteensä ( <i>total</i> ) . . . . .  | 6,811  | 59,615  | 187,793   | 306,334   |   |
| <b>Oulun lääni:</b>                     |  |   |   |   |   |
| 22 kaupungeissa ( <i>villes</i> ) . . . | 2,951  | 34,553  | 88,852  | 173,376   |   |
| 23 maaseudulla ( <i>campagne</i> ) .    | 2,388  | 18,451  | 56,936  | 57,247  |   |
| 24 yhteensä ( <i>total</i> ) . . . . .  | 5,339  | 53,004  | 145,788   | 230,623   |   |
| <b>Koko maa:</b>                        |  |   |   |   |   |
| 25 kaupungeissa ( <i>villes</i> ) . . . | 69,884   | 659,049   | 2,120,906   | 3,256,762   |   |
| 26 prosentissa ( <i>% du total</i> ) .  | 64.65  | 72.38   | 75.44   | 78.22   |   |
| 27 maaseudulla ( <i>campagne</i> ) .    | 38,210   | 251,477   | 690,431   | 907,001   |   |
| 28 prosentissa ( <i>% du total</i> ) .  | 35.35  | 27.62   | 24.56   | 21.78   |   |
| 29 yhteensä ( <i>total</i> ) . . . . .  | 108,094  | 910,526   | 2,811,337   | 4,163,763   |   |

äärien suuruuden mukaan, 31 p. Jouluk. 1890.

montant des dépôts, au 31 Décembre 1890.

| 6   | 7   | 8   | 9   | 10  | 11                         |    |
|---|---|---|---|---|----------------------------|----|
| 500 markasta<br>aina 1,000<br>markkaan.<br><i>De 500 à<br/>1,000 marcs.</i> | 1,000 markasta<br>aina 2,000<br>markkaan.<br><i>De 1,000 à<br/>2,000 marcs.</i> | 2,000 markasta<br>aina 5,000<br>markkaan.<br><i>De 2,000 à<br/>5,000 marcs.</i> | 5,000 markasta<br>aina 10,000<br>markkaan.<br><i>De 5,000 à<br/>10,000 marcs.</i> | Yli 10,000<br>markkaa.<br><i>Au-dessus<br/>de 10,000<br/>marcs.</i> | Yhteensä.<br><i>Total.</i> |    |
| 1,963,658   | 2,230,842   | 3,158,496   | 5,200   | —   | 9,667,151                  | 1  |
| 222,773   | 182,990   | 251,144   | 64,939  | 104,502   | 1,166,491                  | 2  |
| 2,186,431   | 2,413,832   | 3,409,640   | 70,139  | 104,502   | 10,833,642                 | 3  |
| 1,454,296   | 2,263,515   | 3,352,653   | 2,053,121   | 1,783,878   | 12,366,738                 | 4  |
| 618,289   | 626,860   | 667,102   | 359,713   | 152,018   | 3,193,700                  | 5  |
| 2,072,585   | 2,890,375   | 4,019,755   | 2,412,834   | 1,935,896   | 15,560,438                 | 6  |
| 503,325   | 671,458   | 580,010   | 200,446   | 2,234,958   | 4,687,898                  | 7  |
| 229,010   | 252,951   | 233,046   | 67,585  | 12,000  | 1,145,602                  | 8  |
| 732,335   | 924,409   | 813,056   | 268,031   | 2,246,958   | 5,833,500                  | 9  |
| 828,701   | 911,852   | 908,730   | 135,732   | —   | 3,573,991                  | 10 |
| 12,309  | 16,330  | 22,372  | —   | —   | 73,043                     | 11 |
| 841,010   | 928,182   | 931,102   | 135,732   | —   | 3,647,034                  | 12 |
| 138,485   | 162,705   | 89,433  | 50,660  | 23,572  | 647,973                    | 13 |
| 56,669  | 70,061  | 141,042   | 46,997  | —   | 409,782                    | 14 |
| 195,154   | 232,766   | 230,475   | 97,657  | 23,572  | 1,057,755                  | 15 |
| 57,824  | 30,686  | 10,838  | —   | —   | 207,369                    | 16 |
| 44,844  | 70,483  | 40,307  | 10,527  | 11,356  | 251,968                    | 17 |
| 102,668   | 101,169   | 51,145  | 10,527  | 11,356  | 459,337                    | 18 |
| 477,320   | 657,535   | 423,215   | —   | 14,101  | 2,032,994                  | 19 |
| 100,663   | 116,405   | 97,247  | 31,842  | 15,377  | 461,264                    | 20 |
| 577,983   | 773,940   | 520,462   | 31,842  | 29,478  | 2,494,258                  | 21 |
| 240,634   | 329,328   | 208,068   | 28,131  | —   | 1,105,893                  | 22 |
| 70,333  | 64,158  | 58,279  | 12,280  | —   | 340,072                    | 23 |
| 310,967   | 393,486   | 266,347   | 40,411  | —   | 1,445,965                  | 24 |
| <b>5,664,248</b>  | <b>7,257,921</b>  | <b>8,781,448</b>  | <b>2,478,290</b>  | <b>4,056,509</b>  | <b>24,290,007</b>          | 25 |
| 80.70   | 88.83   | 85.25   | 80.64   | 93.22   | 82.96                      | 26 |
| <b>1,354,990</b>  | <b>1,400,238</b>  | <b>1,510,539</b>  | <b>593,983</b>  | <b>295,253</b>  | <b>7,041,922</b>           | 27 |
| 19.30   | 16.17   | 14.75   | 19.36   | 6.78  | 17.04                      | 28 |
| <b>7,019,183</b>  | <b>8,658,159</b>  | <b>10,241,982</b>   | <b>3,067,173</b>  | <b>4,351,762</b>  | <b>41,331,929</b>          | 29 |



Taulu IV, b. Säästöpanjoitten saamiset jaett  
Crédits des déposants, répartis d'apr

| 1                                       | 2   | 3   | 4   | 5  | 6  | 7  | 8  | 9  | 10   | 11     |
|---|---|---|---|--|--|--|--|--|--|--------|
| Seutu.<br>Gouvernements<br>et communes. | Alle 20 markan.<br>Au-dessous de<br>20 marcs. | 20 markasta aina<br>100 markkaan.<br>De 20 à 100 marcs. | 100 markasta aina<br>250 markkaan.<br>De 100 à 250 marcs. | 250 markasta aina<br>500 markkaan.<br>De 250 à 500<br>marcs. | 500 markasta aina<br>1,000 markkaan.<br>De 500 à 1,000<br>marcs. | 1,000 markasta aina<br>2,000 markkaan.<br>De 1,000 à 2,000<br>marcs. | 2,000 markasta aina<br>5,000 markkaan.<br>De 2,000 à 5,000<br>marcs. | 5,000 markasta aina<br>10,000 markkaan.<br>De 5,000 à 10,000<br>marcs. | Yli 10,000 markkaa.<br>Au-dessus de<br>10,000 marcs. | Total. |
| <b>Uudenmaan lääni.</b>                 |   |   |   |  |  |  |  |  |  |        |
| Helsinki . . . . .                      | 17,922  | 169,344   | 561,805   | 705,340  | 1,103,306  | 1,250,805  | 1,652,000  | —  | —  | 5,46   |
| Porvoo . . . . .                        | 3,408   | 34,767  | 138,513   | 226,765  | 450,615  | 638,094  | 1,254,551  | —  | —  | 2,74   |
| Loviisa . . . . .                       | 901   | 17,642  | 112,326   | 256,748  | 334,965  | 294,366  | 194,911  | —  | —  | 1,21   |
| Tammisaari . . . . .                    | 577   | 6,583   | 14,723  | 24,438   | 54,651   | 32,987   | 23,947   | 5,200  | —  | 16     |
| Hankoniemi . . . . .                    | 275   | 2,576   | 6,261   | 8,041  | 20,121   | 14,590   | 33,087   | —  | —  | 8      |
| Tenhola . . . . .                       | 321   | 3,208   | 5,492   | 6,720  | 1,539  | 2,262  | —  | —  | —  | 1      |
| Bromarvi . . . . .                      | 434   | 4,282   | 8,969   | 7,897  | 11,272   | 9,924  | 13,147   | —  | —  | 5      |
| Karjalohja . . . . .                    | 420   | 2,700   | 3,245   | 6,765  | 4,872  | 11,560   | 29,870   | —  | —  | 5      |
| Inkoo . . . . .                         | 325   | 2,464   | 8,707   | 5,155  | 7,144  | 5,621  | —  | —  | —  | 2      |
| Siuntio . . . . .                       | 197   | 2,372   | 5,297   | 6,353  | 6,032  | 2,774  | 4,182  | —  | —  | 2      |
| Lohja . . . . .                         | 464   | 2,284   | 6,386   | 5,454  | 7,865  | 1,081  | —  | —  | —  | 2      |
| Nummi . . . . .                         | 446   | 1,472   | 4,397   | 4,721  | 13,956   | 13,977   | 5,000  | —  | —  | 4      |
| Pusula . . . . .                        | 195   | 2,152   | 4,329   | 6,119  | 13,390   | 11,389   | 11,101   | —  | —  | 4      |
| Wihti . . . . .                         | 530   | 3,580   | 8,645   | 11,460   | 17,000   | 11,490   | 23,210   | 6,000  | —  | 8      |
| Kirkkonummi . . . . .                   | 765   | 5,004   | 11,733  | 20,326   | 25,244   | 35,660   | 71,005   | 26,057   | —  | 19     |
| Espoo . . . . .                         | 144   | 1,330   | 4,459   | 7,642  | 6,925  | 8,013  | 5,500  | —  | —  | 3      |
| Helsingin pit. . . . .                  | 172   | 1,346   | 7,360   | 7,208  | 6,306  | 2,200  | —  | —  | —  | 2      |
| Nurmijärvi . . . . .                    | 194   | 3,694   | 5,804   | 6,676  | 12,512   | 1,324  | —  | —  | —  | 3      |
| Tuusula . . . . .                       | 1,395   | 4,316   | 10,405  | 6,875  | 12,523   | 6,092  | 16,906   | 8,588  | 20,300   | 8      |
| Mäntsälä . . . . .                      | 307   | 3,771   | 10,074  | 14,774   | 19,594   | 10,685   | 7,516  | 6,271  | —  | 7      |
| Iitti . . . . .                         | 565   | 4,888   | 12,150  | 13,420   | 25,500   | 15,024   | 30,300   | 12,857   | —  | 14     |
| Orimattila . . . . .                    | 299   | 2,615   | 11,174  | 15,301   | 31,099   | 33,914   | 33,407   | 5,166  | 84,202   | 21     |
| Yhteensä                                | 30,256  | 282,390   | 962,254   | 1,374,198  | 2,186,431  | 2,413,832  | 3,409,640  | 70,139   | 104,502  | 10,83  |
| Siitä kaupungeissa                      | 23,083  | 230,912   | 833,628   | 1,221,332  | 1,963,658  | 2,230,842  | 3,158,496  | 5,200  | —  | 9,66   |
| „ maaseudulla                           | 7,173   | 51,478  | 128,626   | 152,866  | 222,773  | 182,990  | 251,144  | 64,939   | 104,502  | 1,16   |
| <b>Turun ja Porin<br/>lääni.</b>        |   |   |   |  |  |  |  |  |  |        |
| Turku . . . . .                         | 20,383  | 143,718   | 413,567   | 626,480  | 1,188,809  | 1,872,262  | 2,776,445  | 1,888,025  | 1,675,338  | 10,60  |
| Pori . . . . .                          | 746   | 10,419  | 25,400  | 48,383   | 103,009  | 116,089  | 216,307  | 102,568  | 74,253   | 69     |
| Rauma . . . . .                         | 678   | 6,717   | 32,174  | 56,234   | 103,306  | 163,702  | 253,937  | 32,784   | 11,842   | 66     |
| Uusikaupunki . . . . .                  | 1,402   | 7,646   | 24,509  | 40,819   | 59,172   | 111,462  | 105,964  | 29,744   | 22,445   | 40     |
| Siirto                                  | 23,209  | 168,500   | 495,650   | 771,916  | 1,454,296  | 2,263,515  | 3,352,653  | 2,053,121  | 1,783,878  | 12,36  |

en suuruuden mukaan, 31 p. Jouluk. 1890.

t des dépôts, au 31 Décembre 1890.

| 1                                | 2  | 3   | 4   | 5  | 6  | 7  | 8  | 9  | 10   | 11                  |
|----------------------------------|--|---|---|--|--|--|--|--|--|---------------------|
| Seutu.<br>vernements<br>ommunes. | Alle 20 markkan.<br>Au-dessous<br>de 20 marcs. | De 20 à 100 marcs.<br>20 markasta aina<br>100 markkaan. | De 100 à 250 marcs.<br>100 markasta aina<br>250 markkaan. | De 250 à 500<br>marcs.<br>250 markasta aina<br>500 markkaan. | De 500 à 1,000<br>marcs.<br>500 markasta aina<br>1,000 markkaan. | De 1,000 à 2,000<br>marcs.<br>1,000 markasta aina<br>2,000 markkaan. | De 2,000 à 5,000<br>marcs.<br>2,000 markasta aina<br>5,000 markkaan. | De 5,000 à 10,000<br>marcs.<br>5,000 markasta aina<br>10,000 markkaan. | Yli 10,000 markkaa.<br>Au-dessus de<br>10,000 marcs. | Yhteensä.<br>Total. |
| Siirto                           | 23,209   | 168,500   | 495,650   | 771,916  | 1,454,296  | 2,263,515  | 3,352,653  | 2,053,121  | 1,783,878  | 12,366,738          |
| kauppala . . .                   | 1,251  | 13,666  | 36,767  | 53,780   | 95,338   | 90,561   | 133,650  | 56,012   | 14,343   | 495,368             |
| iten . . . . .                   | 154  | 2,633   | 7,662   | 8,668  | 8,458  | 7,459  | 4,000  | —  | —  | 39,034              |
| kki (Ahv.m.)                     | 531  | 7,231   | 42,601  | 85,160   | 127,506  | 2,275  | —  | —  | —  | 265,304             |
| salon . . . . .                  | 416  | 4,307   | 14,424  | 15,047   | 25,044   | 32,428   | 17,849   | 13,456   | —  | 122,971             |
| aa . . . . .                     | 444  | 2,928   | 8,952   | 9,701  | 12,929   | 19,469   | 8,697  | —  | —  | 63,120              |
| i . . . . .                      | 116  | 962   | 1,302   | —  | 1,515  | —  | —  | —  | —  | 3,895               |
| i . . . . .                      | 260  | 3,208   | 4,482   | 2,586  | 1,259  | 2,059  | —  | 7,427  | —  | 21,281              |
| i . . . . .                      | 813  | 4,340   | 9,076   | 17,235   | 23,451   | 16,284   | 6,721  | 6,801  | 10,810   | 95,531              |
| järvi . . . . .                  | 34   | 129   | 369   | —  | 727  | 1,006  | —  | —  | —  | 2,265               |
| nfjärvi . . . . .                | 402  | 4,260   | 6,113   | 10,912   | 18,516   | 10,663   | 26,637   | 6,037  | —  | 83,540              |
| y . . . . .                      | 378  | 1,675   | 4,341   | 4,737  | 8,931  | 8,604  | 22,586   | 16,570   | —  | 67,822              |
| y . . . . .                      | 3,348  | 11,852  | 29,368  | 43,510   | 93,036   | 103,204  | 155,549  | 113,573  | 46,955   | 600,395             |
| y . . . . .                      | 136  | 859   | 3,336   | 5,810  | 12,597   | 6,477  | 2,100  | 17,000   | —  | 48,315              |
| t . . . . .                      | 112  | 350   | 1,477   | 1,385  | 1,564  | 3,305  | 2,066  | 8,034  | 19,500   | 37,793              |
| la . . . . .                     | 221  | 3,491   | 11,048  | 10,531   | 15,085   | 28,713   | 27,136   | —  | 22,058   | 118,283             |
| liukainen . . . . .              | 351  | 6,832   | 16,978  | 20,685   | 28,507   | 55,999   | 39,765   | 10,488   | —  | 179,605             |
| l . . . . .                      | 229  | 2,459   | 9,465   | 12,052   | 24,001   | 50,644   | 51,225   | 18,284   | —  | 168,359             |
| len . . . . .                    | 117  | 160   | 900   | 550  | —  | —  | —  | —  | —  | 1,727               |
| lännpää . . . . .                | 64   | 604   | 918   | 2,581  | —  | 1,421  | 3,810  | —  | —  | 9,398               |
| io . . . . .                     | 87   | 411   | 1,272   | 523  | 2,134  | —  | —  | —  | —  | 4,427               |
| nkyrö . . . . .                  | 474  | 4,385   | 13,207  | 20,903   | 19,602   | 9,365  | —  | —  | —  | 67,936              |
| i . . . . .                      | 130  | 1,005   | 1,428   | 1,401  | 2,680  | 1,674  | —  | —  | —  | 8,318               |
| i . . . . .                      | 338  | 2,354   | 5,447   | 5,143  | 12,708   | 27,032   | 4,647  | —  | —  | 57,669              |
| äki . . . . .                    | 1,325  | 2,934   | 7,963   | 14,295   | 23,821   | 38,064   | 45,211   | 5,853  | —  | 139,466             |
| len . . . . .                    | 87   | 1,206   | 4,843   | 2,431  | 4,898  | 12,078   | 7,817  | 6,355  | —  | 39,715              |
| l . . . . .                      | 142  | 490   | 3,013   | 3,356  | 2,039  | 11,749   | 3,155  | —  | —  | 23,944              |
| ula . . . . .                    | 98   | 895   | 4,447   | 7,482  | 5,836  | 6,120  | 2,618  | 6,149  | —  | 33,645              |
| sa-Pöytyä . . . . .              | 830  | 7,134   | 24,289  | 28,118   | 46,107   | 80,207   | 101,863  | 67,674   | 38,352   | 394,574             |
| Yhteensä                         | 36,097   | 261,260   | 771,138   | 1,160,498  | 2,072,585  | 2,890,375  | 4,019,755  | 2,412,834  | 1,935,896  | 15,560,438          |
| kaupungeissa                     | 23,209   | 168,500   | 495,650   | 771,916  | 1,454,296  | 2,263,515  | 3,352,653  | 2,053,121  | 1,783,878  | 12,366,738          |
| maaseudulla                      | 12,888   | 92,760  | 275,488   | 388,582  | 618,289  | 626,860  | 667,102  | 359,713  | 152,018  | 3,193,700           |

Taulu IV, b. Säästöpankoitten saamiset, jaett  
Crédits des déposants, répartis d'apr

| 1                                       | 2   | 3   | 4   | 5  | 6  | 7  | 8  | 9  | 10   | 11      |
|---|---|---|---|--|--|--|--|--|--|---------|
| Seutu.<br>Gouvernements<br>et communes. | Alle 20 markan.<br>Au-dessous<br>de 20 marcs. | 20 markasta aina<br>100 markkaan.<br>De 20 à 100 marcs. | 100 markasta aina<br>250 markkaan.<br>De 100 à 250 marcs. | 250 markasta aina<br>500 markkaan.<br>De 250 à 500<br>marcs. | 500 markasta aina<br>1,000 markkaan.<br>De 500 à 1,000<br>marcs. | 1,000 markasta aina<br>2,000 markkaan.<br>De 1,000 à 2,000<br>marcs. | 2,000 markasta aina<br>5,000 markkaan.<br>De 2,000 à 5,000<br>marcs. | 5,000 markasta aina<br>10,000 markkaan.<br>De 5,000 à 10,000<br>marcs. | Yli 10,000 markkaa.<br>Au-dessus de<br>10,000 marcs. | Työsti. |
| <b>Hämeen lääni.</b>                    |   |   |   |  |  |  |  |  |  |         |
| Hämeenlinna . . .                       | 1,388   | 16,179  | 54,299  | 110,518  | 197,037  | 324,184  | 335,207  | 109,128  | 61,918   | 1,2     |
| <b>Tampere:</b>                         |   |   |   |  |  |  |  |  |  |         |
| Kaupungin                               | 4,573   | 54,375  | 108,240   | 127,458  | 270,407  | 306,190  | 175,706  | —  | —  | 1,0     |
| Finlayson                               |   |   |   |  |  |  |  |  |  |         |
| & Kumpin . . .                          | 90  | 1,380   | 8,788   | 10,413   | 35,881   | 41,084   | 69,097   | 91,318   | 2,173,040  | 2,4     |
| Somero . . . . .                        | 372   | 2,234   | 7,240   | 13,412   | 23,252   | 20,320   | 23,763   | 11,956   | —  | 1,0     |
| Tammela . . . . .                       | 857   | 3,411   | 11,414  | 9,805  | 32,019   | 29,218   | 45,162   | 12,475   | —  | 1,4     |
| Urjala . . . . .                        | 324   | 5,471   | 11,243  | 19,103   | 24,297   | 35,659   | 22,600   | —  | —  | 1,1     |
| Akaa-Kylmäkoski .                       | 31  | 886   | 3,918   | 5,964  | 10,489   | 8,617  | 10,538   | —  | —  | 4       |
| Sääksmäki . . . . .                     | 84  | 1,432   | 4,316   | 7,547  | 9,998  | 4,214  | —  | —  | —  | 1       |
| Pälkäne . . . . .                       | 343   | 1,024   | 3,982   | 702  | 2,122  | 4,268  | 8,611  | —  | —  | 1       |
| Lempäälä . . . . .                      | 141   | 1,710   | 3,486   | 7,377  | 8,422  | 5,603  | 7,060  | —  | —  | 1       |
| Teisko . . . . .                        | 588   | 2,730   | 3,570   | 7,474  | 2,025  | 7,104  | 3,000  | 6,500  | 12,000   | 4       |
| Kuru . . . . .                          | 149   | 1,974   | 6,590   | 8,475  | 10,527   | 1,112  | 2,012  | —  | —  | 1       |
| Ruovesi . . . . .                       | 493   | 4,517   | 21,078  | 8,753  | 6,755  | 6,668  | —  | —  | —  | 4       |
| Korpilahti . . . . .                    | 68  | 684   | 3,014   | 2,765  | 1,857  | 3,559  | 8,461  | —  | —  | 1       |
| Jämsä . . . . .                         | 160   | 1,920   | 4,680   | 30,000   | 24,600   | 13,083   | —  | —  | —  | 1       |
| Hauho . . . . .                         | 68  | 703   | 3,822   | 8,782  | 6,346  | 9,265  | 2,101  | —  | —  | 1       |
| Renko . . . . .                         | 156   | 1,804   | 4,205   | 4,620  | 9,980  | 11,650   | 13,080   | 8,650  | —  | 1       |
| Janakkala . . . . .                     | 503   | 4,500   | 5,400   | 7,500  | 5,400  | 5,200  | 5,300  | 16,700   | —  | 1       |
| Loppi . . . . .                         | 169   | 1,634   | 9,638   | 10,036   | 11,637   | 18,459   | 20,285   | —  | —  | 1       |
| Hausjärvi . . . . .                     | 118   | 976   | 5,699   | 3,352  | 9,396  | 18,040   | 19,635   | 11,304   | —  | 1       |
| Nastola . . . . .                       | 368   | 1,424   | 4,991   | 6,574  | 5,224  | 9,970  | 2,369  | —  | —  | 1       |
| Hollola-Kärkölä . .                     | 87  | 1,254   | 5,449   | 5,120  | 18,962   | 24,542   | 15,940   | —  | —  | 1       |
| Lampi . . . . .                         | 125   | 1,915   | 5,655   | 6,852  | 5,702  | 16,400   | 23,129   | —  | —  | 1       |
| Yhteensä                                | 11,255  | 114,137   | 300,717   | 422,602  | 732,335  | 924,409  | 813,056  | 268,031  | 2,246,958  | 5,8     |
| Siiitä kaupungeissa                     | 6,051   | 71,934  | 171,327   | 248,389  | 503,325  | 671,458  | 580,010  | 200,446  | 2,234,958  | 4,6     |
| " maaseudulla                           | 5,204   | 42,203  | 129,390   | 174,213  | 229,010  | 252,951  | 233,046  | 67,585   | 12,000   | 1,1     |
| <b>Wiipurin lääni.</b>                  |   |   |   |  |  |  |  |  |  |         |
| Wiipuri . . . . .                       | 4,101   | 48,325  | 162,712   | 299,244  | 582,145  | 695,167  | 771,777  | 129,593  | —  | 2,6     |
| Sortavala . . . . .                     | 438   | 4,829   | 15,475  | 22,988   | 26,282   | 45,834   | 14,069   | —  | —  | 1       |
| Lappeenranta . . .                      | 134   | 5,981   | 21,703  | 35,693   | 59,696   | 35,540   | 26,707   | 6,139  | —  | 1       |
| Hamina . . . . .                        | 881   | 9,471   | 42,293  | 65,637   | 133,549  | 113,975  | 96,177   | —  | —  | 4       |
| Kotka . . . . .                         | 425   | 3,598   | 16,221  | 28,827   | 27,629   | 21,336   | —  | —  | —  | 1       |
| Siirto                                  | 5,979   | 72,204  | 258,404   | 452,389  | 828,701  | 911,852  | 908,730  | 135,732  | —  | 3,5     |

suuruuden mukaan, 31 p. Jouluk. 1890.  
des dépôts, au 31 Décembre 1890.

| 1                                 | 2     | 3      | 4       | 5       | 6       | 7       | 8       | 9       | 10     | 11        |
|-----------------------------------|-------|--------|---------|---------|---------|---------|---------|---------|--------|-----------|
| Yhteensä.                         |       |        |         |         |         |         |         |         |        |           |
| <i>Total.</i>                     |       |        |         |         |         |         |         |         |        |           |
| Yli 10,000 markkaa.               |       |        |         |         |         |         |         |         |        |           |
| <i>Au-dessus de 10,000 marcs.</i> |       |        |         |         |         |         |         |         |        |           |
| 5,000 markasta aina               |       |        |         |         |         |         |         |         |        |           |
| 10,000 markkaan.                  |       |        |         |         |         |         |         |         |        |           |
| <i>De 5,000 à 10,000 marcs.</i>   |       |        |         |         |         |         |         |         |        |           |
| 2,000 markasta aina               |       |        |         |         |         |         |         |         |        |           |
| 5,000 markkaan.                   |       |        |         |         |         |         |         |         |        |           |
| <i>De 2,000 à 5,000 marcs.</i>    |       |        |         |         |         |         |         |         |        |           |
| 1,000 markasta aina               |       |        |         |         |         |         |         |         |        |           |
| 2,000 markkaan.                   |       |        |         |         |         |         |         |         |        |           |
| <i>De 1,000 à 2,000 marcs.</i>    |       |        |         |         |         |         |         |         |        |           |
| 500 markasta aina                 |       |        |         |         |         |         |         |         |        |           |
| 1,000 markkaan.                   |       |        |         |         |         |         |         |         |        |           |
| <i>De 500 à 1,000 marcs.</i>      |       |        |         |         |         |         |         |         |        |           |
| 250 markasta aina                 |       |        |         |         |         |         |         |         |        |           |
| 500 markkaan.                     |       |        |         |         |         |         |         |         |        |           |
| <i>De 250 à 500 marcs.</i>        |       |        |         |         |         |         |         |         |        |           |
| 100 markasta aina                 |       |        |         |         |         |         |         |         |        |           |
| 250 markkaan.                     |       |        |         |         |         |         |         |         |        |           |
| <i>De 100 à 250 marcs.</i>        |       |        |         |         |         |         |         |         |        |           |
| 20 markasta aina                  |       |        |         |         |         |         |         |         |        |           |
| 100 markkaan.                     |       |        |         |         |         |         |         |         |        |           |
| <i>De 20 à 100 marcs.</i>         |       |        |         |         |         |         |         |         |        |           |
| Alle 20 markan.                   |       |        |         |         |         |         |         |         |        |           |
| <i>Au-dessous de 20 marcs.</i>    |       |        |         |         |         |         |         |         |        |           |
| Siirto                            | 5,979 | 72,204 | 258,404 | 452,389 | 828,701 | 911,852 | 908,730 | 135,732 | —      | 3,573,991 |
| ti . . . . .                      | 24    | 808    | 7,055   | 9,521   | 10,866  | 15,229  | 12,670  | —       | —      | 56,173    |
| ko . . . . .                      | 38    | 545    | 1,246   | 2,795   | 1,443   | 1,101   | 9,702   | —       | —      | 16,870    |
| Yhteensä                          | 6,041 | 73,557 | 266,705 | 464,705 | 841,010 | 928,182 | 931,102 | 135,732 | —      | 3,647,034 |
| ipungeissa                        | 5,979 | 72,204 | 258,404 | 452,389 | 828,701 | 911,852 | 908,730 | 135,732 | —      | 3,573,991 |
| aaseudulla                        | 62    | 1,353  | 8,301   | 12,316  | 12,309  | 16,330  | 22,372  | —       | —      | 73,043    |
| lin lääni.                        |       |        |         |         |         |         |         |         |        |           |
| . . . . .                         | 621   | 9,871  | 46,582  | 46,072  | 62,619  | 62,234  | 16,270  | —       | —      | 244,269   |
| . . . . .                         | 337   | 2,712  | 15,414  | 22,509  | 36,630  | 55,403  | —       | —       | —      | 133,005   |
| na . . . . .                      | 479   | 4,784  | 12,898  | 20,839  | 39,236  | 45,068  | 73,163  | 50,660  | 23,572 | 270,699   |
| . . . . .                         | 1,125 | 5,200  | 15,000  | 20,000  | 30,000  | 50,000  | 100,000 | 37,762  | —      | 259,087   |
| rju . . . . .                     | 3,905 | 2,767  | 1,011   | 836     | —       | —       | —       | —       | —      | 8,519     |
| lmi . . . . .                     | 26    | 174    | 131     | 305     | —       | —       | —       | —       | —      | 636       |
| iemi . . . . .                    | 20    | 32     | 102     | 422     | —       | —       | —       | —       | —      | 576       |
| äki . . . . .                     | 137   | 2,122  | 1,712   | 5,155   | 5,490   | 6,767   | 21,520  | —       | —      | 42,903    |
| . . . . .                         | 180   | 3,907  | 4,434   | 5,681   | 4,977   | 2,908   | 4,898   | —       | —      | 26,985    |
| i . . . . .                       | 184   | 929    | 3,887   | 4,280   | 10,550  | 5,800   | 11,562  | 9,235   | —      | 46,427    |
| si . . . . .                      | 37    | 629    | 887     | 3,964   | 1,783   | 1,036   | —       | —       | —      | 8,336     |
| lmi . . . . .                     | 399   | 1,250  | 3,629   | 554     | 3,869   | 3,550   | 3,062   | —       | —      | 16,313    |
| Yhteensä                          | 7,450 | 34,377 | 105,687 | 130,617 | 195,154 | 232,766 | 230,475 | 97,657  | 23,572 | 1,057,755 |
| ipungeissa                        | 1,437 | 17,367 | 74,894  | 89,420  | 138,485 | 162,705 | 89,433  | 50,660  | 23,572 | 647,973   |
| aaseudulla                        | 6,013 | 17,010 | 30,793  | 41,197  | 56,669  | 70,061  | 141,042 | 46,997  | —      | 409,782   |
| on lääni.                         |       |        |         |         |         |         |         |         |        |           |
| . . . . .                         | 2,382 | 14,419 | 35,818  | 35,417  | 51,017  | 20,041  | —       | —       | —      | 159,094   |
| . . . . .                         | 345   | 2,800  | 8,400   | 8,440   | 6,807   | 10,645  | 10,838  | —       | —      | 48,275    |
| ta . . . . .                      | 662   | 4,561  | 13,264  | 16,955  | 17,063  | 24,627  | 19,046  | 10,527  | 11,356 | 118,061   |
| i . . . . .                       | 48    | 298    | —       | —       | —       | —       | —       | —       | —      | 346       |
| . . . . .                         | 399   | 3,734  | 7,405   | 5,965   | 17,101  | 39,062  | 21,261  | —       | —      | 94,927    |
| . . . . .                         | 136   | 1,146  | 684     | 398     | 3,255   | 2,696   | —       | —       | —      | 8,315     |
| . . . . .                         | 166   | 793    | 914     | 1,753   | 1,718   | 1,095   | —       | —       | —      | 6,439     |
| Siirto                            | 4,138 | 27,751 | 66,485  | 68,928  | 96,961  | 98,166  | 51,145  | 10,527  | 11,356 | 435,457   |

Taulu IV, b. Säästöpanjoitten saamiset, ja  
Crédit des déposants, répartis d'

| 1                                       | 2   | 3   | 4   | 5  | 6  | 7  | 8  | 9  | 10   |
|---|---|---|---|--|--|--|--|--|--|
| Seutu.<br>Gouvernements<br>et communes. | Alle 20 markan.<br>Au-dessous<br>de 20 marcs. | 20 markasta aina<br>100 markkaan.<br>De 20 à 100 marcs. | 100 markasta aina<br>250 markkaan.<br>De 100 à 250 marcs. | 250 markasta aina<br>500 markkaan.<br>De 250 à 500<br>marcs. | 500 markasta aina<br>1,000 markkaan.<br>De 500 à 1,000<br>marcs. | 1,000 markasta aina<br>2,000 markkaan.<br>De 1,000 à 2,000<br>marcs. | 2,000 markasta aina<br>5,000 markkaan.<br>De 2,000 à 5,000<br>marcs. | 5,000 markasta aina<br>10,000 markkaan.<br>De 5,000 à 10,000<br>marcs. | Yli 10,000 markkaa.<br>Au-dessus de<br>10,000 marcs. |
| Siirto                                  | 4,138   | 27,751  | 66,485  | 68,928   | 96,961   | 98,166   | 51,145   | 10,527   | 11,356   |
| Tohmajärvi . . . . .                    | 298   | 2,032   | 2,289   | 1,958  | 1,158  | —  | —  | —  | —  |
| Pielisjärvi . . . . .                   | 65  | 550   | 669   | 270  | 670  | —  | —  | —  | —  |
| Juuka . . . . .                         | 111   | 239   | 567   | 1,604  | 647  | 1,042  | —  | —  | —  |
| Nurmes . . . . .                        | 233   | 1,614   | 1,245   | 1,426  | 3,232  | 1,961  | —  | —  | —  |
| Yhteensä                                | 4,845   | 32,186  | 71,255  | 74,186   | 102,668  | 101,169  | 51,145   | 10,527   | 11,356   |
| Siitä kaupungeissa                      | 2,727   | 17,219  | 44,218  | 43,857   | 57,824   | 30,686   | 10,838   | —  | —  |
| „ maaseudulla                           | 2,118   | 14,967  | 27,037  | 30,329   | 44,844   | 70,483   | 40,307   | 10,527   | 11,356   |
| <b>Waasan lääni.</b>                    |   |   |   |  |  |  |  |  |  |
| Nikolainkaupunki .                      | 1,863   | 16,820  | 58,362  | 108,442  | 208,922  | 268,140  | 233,405  | —  | —  |
| Kristiinankaupunki                      | 169   | 2,634   | 11,642  | 20,016   | 33,261   | 49,877   | 21,310   | —  | —  |
| Uusikaarlepyy . . .                     | 290   | 2,613   | 11,312  | 14,804   | 14,509   | 8,143  | 11,232   | —  | —  |
| Pietarsaari . . . . .                   | 774   | 6,441   | 23,407  | 36,922   | 67,992   | 63,458   | 31,677   | —  | —  |
| Kokkola . . . . .                       | 465   | 4,581   | 13,245  | 17,587   | 33,442   | 30,403   | 11,213   | —  | —  |
| Jyväskylä . . . . .                     | 886   | 13,271  | 35,965  | 58,312   | 119,194  | 237,514  | 114,378  | —  | 14,101   |
| Ilmajoki . . . . .                      | 89  | 2,040   | 3,800   | 5,400  | 11,220   | 9,132  | 2,256  | 5,387  | —  |
| Vähäkyrö . . . . .                      | 242   | 1,373   | 3,453   | 3,500  | 8,300  | 1,040  | 6,473  | —  | —  |
| Kauhava . . . . .                       | 171   | 1,233   | 1,661   | 924  | 2,779  | 2,251  | 3,022  | —  | —  |
| Kokkolan maaseur.                       | 618   | 2,430   | 6,463   | 7,795  | 9,628  | 13,482   | —  | —  | 15,377   |
| Alavuus . . . . .                       | 668   | 2,684   | 2,719   | 5,064  | 9,689  | 11,769   | 14,140   | 6,000  | —  |
| Wirtain pit. . . . .                    | 278   | 1,276   | 1,918   | 2,346  | 8,830  | 3,573  | 2,464  | —  | —  |
| Uurainen . . . . .                      | 85  | 847   | 4,815   | 9,823  | 21,282   | 46,412   | 4,071  | —  | —  |
| Saarijärvi . . . . .                    | 213   | 1,372   | 9,031   | 15,399   | 28,935   | 28,746   | 64,821   | 20,455   | —  |
| Yhteensä                                | 6,811   | 59,615  | 187,793   | 306,334  | 577,983  | 773,940  | 520,462  | 31,842   | 29,478   |
| Siitä kaupungeissa                      | 4,447   | 46,360  | 153,933   | 256,083  | 477,320  | 657,535  | 423,215  | —  | 14,101   |
| „ maaseudulla                           | 2,364   | 13,255  | 33,860  | 50,251   | 100,663  | 116,405  | 97,247   | 31,842   | 15,377   |
| <b>Oulun lääni.</b>                     |   |   |   |  |  |  |  |  |  |
| Oulu . . . . .                          | 1,987   | 26,710  | 67,312  | 142,924  | 191,672  | 301,574  | 197,038  | 28,131   | —  |
| Raahe . . . . .                         | 964   | 7,843   | 21,540  | 30,452   | 48,962   | 27,754   | 11,030   | —  | —  |
| Siirto                                  | 2,951   | 34,553  | 88,852  | 173,376  | 240,634  | 329,328  | 208,068  | 28,131   | —  |

n suuruuden mukaan, 31 p. Jouluk. 1890.

des dépôts, au 31 Décembre 1890.

| 1                   | 2   | 3                  | 4   | 5  | 6  | 7  | 8  | 9  | 10   | 11                  |
|---------------------|---|--------------------|---|--|--|--|--|--|--|---------------------|
| Seutu.<br>Communes. | Alle 20 markan.<br>Au-dessous<br>de 20 marcs. | De 20 à 100 marcs. | 100 markasta aina<br>250 markkaan.<br>De 100 à 250 marcs. | 250 markasta aina<br>500 markkaan.<br>De 250 à 500<br>marcs. | 500 markasta aina<br>1,000 markkaan.<br>De 500 à 1,000<br>marcs. | 1,000 markasta aina<br>2,000 markkaan.<br>De 1,000 à 2,000<br>marcs. | 2,000 markasta aina<br>5,000 markkaan.<br>De 2,000 à 5,000<br>marcs. | 5,000 markasta aina<br>10,000 markkaan.<br>De 5,000 à 10,000<br>marcs. | Yli 10,000 markkaa.<br>Au-dessus de<br>10,000 marcs. | Yhteensä.<br>Total. |
| Sjirto              | 2,951   | 34,553             | 88,852  | 173,376  | 240,634  | 329,328  | 208,068  | 28,131   | —  | 1,105,893           |
| Alvika              | 64  | 249                | 1,598   | 2,144  | 1,144  | 3,894  | —  | —  | —  | 9,093               |
| Alvika              | 18  | 738                | 782   | 530  | —  | —  | —  | —  | —  | 2,068               |
| Alvika              | 117   | 315                | 674   | —  | —  | —  | —  | —  | —  | 1,106               |
| Alvika              | 119   | 513                | 222   | 409  | 1,331  | —  | 2,800  | —  | —  | 5,394               |
| Alvika              | —   | 100                | 274   | 1,000  | —  | —  | —  | —  | —  | 1,374               |
| Alvika              | 168   | 2,159              | 3,927   | 7,289  | 8,245  | 6,685  | —  | —  | —  | 28,473              |
| Alvika              | 21  | 1,116              | 2,560   | 2,339  | 2,865  | 1,280  | —  | —  | —  | 10,181              |
| Alvika              | 90  | 2,128              | 5,034   | 1,897  | —  | —  | —  | —  | —  | 9,149               |
| Alvika              | 596   | 5,842              | 32,625  | 24,246   | 26,998   | 13,258   | —  | —  | —  | 103,565             |
| Alvika              | 110   | 1,352              | 3,843   | 7,728  | 13,997   | 13,264   | 6,126  | —  | —  | 46,420              |
| Alvika              | 495   | 1,535              | 3,192   | 7,080  | 7,769  | 22,605   | 49,353   | 12,280   | —  | 104,309             |
| Alvika              | 334   | 1,849              | 1,857   | 1,140  | 7,387  | 1,768  | —  | —  | —  | 14,335              |
| Alvika              | 256   | 555                | 348   | 1,445  | 597  | 1,404  | —  | —  | —  | 4,605               |
| Yhteensä            | 5,339   | 53,004             | 145,788   | 230,623  | 310,967  | 393,486  | 266,347  | 40,411   | —  | 1,445,965           |
| Alvika              | 2,951   | 34,553             | 88,852  | 173,376  | 240,634  | 329,328  | 208,068  | 28,131   | —  | 1,105,893           |
| Alvika              | 2,388   | 18,451             | 56,936  | 57,247   | 70,333   | 64,158   | 58,279   | 12,280   | —  | 340,072             |

Taulu V, a. Säästöpankkikirjat, talletus

Nombre des

|                              | 1                                    | 2  | 3   | 4   | 5   | 6   |  |
|------------------------------|--------------------------------------|--|---|---|---|---|--|
|                              | Lääni.<br><i>Gouvernements.</i>      | Alla 20 mar-<br>kan.<br><i>Au-dessous<br/>de 20 marcs.</i> | 20 markasta<br>aina 100<br>markkaan.<br><i>De 20 à<br/>100 marcs.</i> | 100 markas-<br>ta aina 250<br>markkaan.<br><i>De 100 à<br/>250 marcs.</i> | 250 markas-<br>ta aina 500<br>markkaan.<br><i>De 250 à<br/>500 marcs.</i> | 500 markas-<br>ta aina 1,000<br>markkaan.<br><i>De 500 à<br/>1,000 marcs.</i> | 1,000<br>kasta<br>2,000<br>ka<br>De 1<br>2,000 |
| <b>Uudenmaan lääni:</b>      |                                      |  |   |   |   |   |  |
| 1                            | kaupungeissa ( <i>villes</i> ) . . . | 1,939  | 3,425   | 4,133   | 3,145   | 3,116   | 1,   |
| 2                            | maaseudulla ( <i>campagne</i> ) . .  | 798  | 1,023   | 838   | 434   | 328   | 1  |
| 3                            | yhteensä ( <i>total</i> ) . . . . .  | 2,737  | 4,448   | 4,971   | 3,579   | 3,444   | 1,   |
| <b>Turun ja Porin lääni:</b> |                                      |  |   |   |   |   |  |
| 4                            | kaupungeissa ( <i>villes</i> ) . . . | 3,204  | 3,274   | 3,032   | 2,075   | 2,125   | 14   |
| 5                            | maaseudulla ( <i>campagne</i> ) . .  | 1,434  | 1,763   | 1,796   | 1,033   | 887   | 4  |
| 6                            | yhteensä ( <i>total</i> ) . . . . .  | 4,638  | 5,037   | 4,828   | 3,108   | 3,012   | 2,   |
| <b>Hämeen lääni:</b>         |                                      |  |   |   |   |   |  |
| 7                            | kaupungeissa ( <i>villes</i> ) . . . | 395  | 942   | 1,070   | 808   | 730   | 4  |
| 8                            | maaseudulla ( <i>campagne</i> ) . .  | 669  | 770   | 783   | 483   | 336   | 1  |
| 9                            | yhteensä ( <i>total</i> ) . . . . .  | 1,064  | 1,712   | 1,853   | 1,291   | 1,066   | 0  |
| <b>Wiipurin lääni:</b>       |                                      |  |   |   |   |   |  |
| 10                           | kaupungeissa ( <i>villes</i> ) . . . | 636  | 1,345   | 1,635   | 1,303   | 1,233   | 6  |
| 11                           | maaseudulla ( <i>campagne</i> ) . .  | 7  | 29  | 48  | 39  | 18  |  |
| 12                           | yhteensä ( <i>total</i> ) . . . . .  | 643  | 1,374   | 1,683   | 1,342   | 1,251   | 6  |
| <b>Mikkelin lääni:</b>       |                                      |  |   |   |   |   |  |
| 13                           | kaupungeissa ( <i>villes</i> ) . . . | 156  | 363   | 432   | 276   | 191   |  |
| 14                           | maaseudulla ( <i>campagne</i> ) . .  | 629  | 342   | 171   | 103   | 86  |  |
| 15                           | yhteensä ( <i>total</i> ) . . . . .  | 785  | 705   | 603   | 379   | 277   |  |
| <b>Kuopion lääni:</b>        |                                      |  |   |   |   |   |  |
| 16                           | kaupungeissa ( <i>villes</i> ) . . . | 352  | 380   | 283   | 125   | 82  |  |
| 17                           | maaseudulla ( <i>campagne</i> ) . .  | 271  | 316   | 173   | 85  | 68  |  |
| 18                           | yhteensä ( <i>total</i> ) . . . . .  | 623  | 696   | 456   | 210   | 150   |  |
| <b>Waasan lääni:</b>         |                                      |  |   |   |   |   |  |
| 19                           | kaupungeissa ( <i>villes</i> ) . . . | 513  | 907   | 944   | 708   | 706   |  |
| 20                           | maaseudulla ( <i>campagne</i> ) . .  | 229  | 297   | 214   | 135   | 149   |  |
| 21                           | yhteensä ( <i>total</i> ) . . . . .  | 742  | 1,204   | 1,158   | 843   | 855   |  |
| <b>Oulun lääni:</b>          |                                      |  |   |   |   |   |  |
| 22                           | kaupungeissa ( <i>villes</i> ) . . . | 483  | 632   | 590   | 414   | 358   |  |
| 23                           | maaseudulla ( <i>campagne</i> ) . .  | 249  | 386   | 343   | 158   | 101   |  |
| 24                           | yhteensä ( <i>total</i> ) . . . . .  | 732  | 1,018   | 933   | 572   | 459   |  |
| <b>Koko maa:</b>             |                                      |  |   |   |   |   |  |
| 25                           | kaupungeissa ( <i>villes</i> ) . . . | 7,678  | 11,268  | 12,119  | 8,854   | 8,541   | 8  |
| 26                           | prosentissa (% du total) . .         | 64.18  | 69.58   | 72.52   | 78.19   | 81.33   | 91   |
| 27                           | maaseudulla ( <i>campagne</i> ) . .  | 4,286  | 4,926   | 4,866   | 2,470   | 1,973   | 1,   |
| 28                           | prosentissa (% du total) . .         | 35.82  | 30.42   | 27.48   | 21.81   | 18.77   | 9  |
| 29                           | yhteensä ( <i>total</i> ) . . . . .  | 11,964   | 16,194  | 16,985  | 11,324  | 10,514  | 6,   |

jaettuina, 31 p. Jouluk. 1890.  
 novembre 1890.

|                                    | 9  | 10  | 11  | 12                                 | 13  | 14  | 15  |           |
|------------------------------------|--|---|---|------------------------------------|---|---|---|-----------|
| ur-<br>na<br>rk-<br>)<br>à<br>res. | 5,000 mar-<br>kasta aina<br>10,000 mark-<br>kaan.<br><i>De 5,000 à<br/>10,000 marcs.</i> | Yli 10,000<br>markkaa.<br><i>Au-dessus<br/>de 10,000<br/>marcs.</i> | Yhteensä<br>säästö-<br>pankki-<br>kirjoja.<br><i>Total.</i> | Niistä<br>palvelus- ja<br>työväen. | Talletuksen<br>keskimää-<br>räinen suu-<br>ruus säästö-<br>pankkikirjaa<br>kohti. | Säästö-<br>pankki-<br>kirjoja<br>tuli 100<br>hengelle.<br><i>Livrets sur<br/>100 habi-<br/>tants.</i> | Talletus jaettuina<br>100 asukkaalle,<br>m:kaa.<br><i>Sur 100 habitants.<br/>marcs.</i> |           |
|                                    |  |   |   |                                    | <i>Sur m</i>  |   |   |           |
|                                    | 1  | —   | 18,513  | 9,195                              | 522: 18   | 25.77   | 13,458  | 1         |
|                                    | 11   | 3   | 3,657   | 2,050                              | 318: 98   | 2.18  | 696   | 2         |
|                                    | 12   | 3   | 22,170  | 11,245                             | 488: 66   | 9.26  | 4,525   | 3         |
|                                    | 296  | 106   | 16,870  | 10,322                             | 733: 06   | 34.26   | 25,116  | 4         |
|                                    | 52   | 11  | 7,654   | 3,354                              | 417: 26   | 2.21  | 923   | 5         |
|                                    | 348  | 117   | 24,524  | 13,676                             | 634: 50   | 6.20  | 3,935   | 6         |
|                                    | 32   | 33  | 4,683   | 2,556                              | 1,001: 05   | 18.90   | 18,921  | 7         |
|                                    | 10   | 1   | 3,323   | 1,785                              | 344: 75   | 1.42  | 492   | 8         |
|                                    | 42   | 34  | 8,006   | 4,341                              | 728: 64   | 3.10  | 2,262   | 9         |
|                                    | 26   | —   | 7,150   | 3,179                              | 499: 86   | 22.51   | 11,433  | 10        |
|                                    | —  | —   | 161   | 67                                 | 453: 68   | 0.05  | 23  | 11        |
|                                    | 26   | —   | 7,311   | 3,246                              | 498: 84   | 2.05  | 1,037   | 12        |
|                                    | 7  | 2   | 1,578   | 602                                | 410: 63   | 29.48   | 12,107  | 13        |
|                                    | 6  | —   | 1,440   | 940                                | 284: 57   | 0.82  | 233   | 14        |
|                                    | 13   | 2   | 3,018   | 1,542                              | 350: 48   | 1.67  | 585   | 15        |
|                                    | —  | —   | 1,250   | 825                                | 165: 90   | 10.68   | 1,772   | 16        |
|                                    | 2  | 1   | 984   | 406                                | 256: 07   | 0.35  | 90  | 17        |
|                                    | 2  | 1   | 2,234   | 1,231                              | 205: 61   | 0.77  | 158   | 18        |
|                                    | —  | 1   | 4,443   | 2,397                              | 457: 57   | 20.23   | 9,256   | 19        |
|                                    | 5  | 1   | 1,153   | 374                                | 400: 05   | 0.29  | 117   | 20        |
|                                    | 5  | 2   | 5,596   | 2,771                              | 445: 72   | 1.34  | 598   | 21        |
|                                    | 4  | —   | 2,818   | 1,837                              | 392: 44   | 14.75   | 5,788   | 22        |
|                                    | 2  | —   | 1,307   | 600                                | 260: 19   | 0.57  | 149   | 23        |
|                                    | 6  | —   | 4,125   | 2,437                              | 350: 54   | 1.67  | 585   | 24        |
|                                    | <b>366</b>   | <b>142</b>  | <b>57,305</b>   | <b>30,913</b>                      | <b>598: 38</b>  | <b>24.36</b>  | <b>14,577</b>   | <b>25</b> |
|                                    | <b>80.62</b>   | <b>89.31</b>  | <b>74.44</b>  | <b>76.35</b>                       | —   | —   | —   | <b>26</b> |
|                                    | <b>88</b>  | <b>17</b>   | <b>19,679</b>   | <b>9,576</b>                       | <b>357: 84</b>  | <b>0.92</b>   | <b>328</b>  | <b>27</b> |
|                                    | <b>19.38</b>   | <b>10.69</b>  | <b>25.56</b>  | <b>22.65</b>                       | —   | —   | —   | <b>28</b> |
|                                    | <b>454</b>   | <b>159</b>  | <b>76,984</b>   | <b>40,489</b>                      | <b>536: 89</b>  | <b>3.24</b>   | <b>1,727</b>  | <b>29</b> |



Taulu V, b. Säästöpankkikirjain luk  
Nombre des livrets et le mont

| Seutu.<br><i>Gouvernements et communes.</i> | Säästöpankkikirjoja<br><i>Nombre des livrets.</i>                      |   |   |   | Palvelus- ja työ<br>väen säästö-<br>pankkikirjat<br>vuoden lopussa.<br><i>Livrets appartenant à la classe<br/>ouvrière au 31 décembre 1890.</i> |
|---|--|---|---|---|---|
|   | vuoden<br>alussa.<br><i>existant<br/>au 1:er<br/>janvier<br/>1890.</i> | vuoden ku-<br>luessa li-<br>säksi tul-<br>leita.<br><i>ouverts<br/>pendant<br/>l'année.</i> | vuoden ku-<br>luessa kuo-<br>letettuja.<br><i>soldés<br/>pendant<br/>l'année.</i> | vuoden<br>lopussa.<br><i>restant au<br/>31 décem-<br/>bre 1890.</i> |   |
| 1   | 2  | 3   | 4   | 5   | 6   |
| <b>Uudenmaan lääni.</b>                     |  |   |   |   |   |
| 1 Helsinki . . . . .                        | 10,414   | 2,366   | 1,623   | 11,157  | 6,504   |
| 2 Porvoo . . . . .                          | 3,774  | 604   | 198   | 4,180   | 1,714   |
| 3 Loviisa . . . . .                         | 2,444  | 277   | 194   | 2,527   | 809   |
| 4 Tammisaari . . . . .                      | 426  | 90  | 56  | 460   | 43  |
| 5 Hankoniemi . . . . .                      | 175  | 41  | 27  | 189   | 125   |
| 9 Tenhola . . . . .                         | 113  | 45  | 3   | 155   | 136   |
| 7 Bromarvi . . . . .                        | 234  | 20  | 12  | 242   | 62  |
| 8 Karjalohja . . . . .                      | 115  | 26  | 9   | 132   | 67  |
| 9 Inkoo . . . . .                           | 166  | 22  | 15  | 173   | 22  |
| 10 Siuntio . . . . .                        | 136  | 17  | 11  | 142   | 109   |
| 11 Lohja . . . . .                          | 154  | 32  | 5   | 181   | 97  |
| 12 Nummi . . . . .                          | 159  | 35  | 25  | 169   | 43  |
| 13 Pusula . . . . .                         | 99   | 20  | 4   | 115   | 41  |
| 14 Wihti . . . . .                          | 235  | 28  | 12  | 251   | 251   |
| 15 Kirkkonummi . . . . .                    | 429  | 32  | 30  | 431   | 323   |
| 16 Espoo . . . . .                          | 86   | 15  | 1   | 100   | 25  |
| 17 Helsingin pit. . . . .                   | 114  | 23  | 12  | 125   | 87  |
| 18 Nurmijärvi . . . . .                     | 114  | 28  | 11  | 131   | 41  |
| 19 Tuusula . . . . .                        | 425  | 39  | 30  | 434   | c. 280  |
| 20 Mäntsälä . . . . .                       | 212  | 54  | 21  | 245   | 104   |
| 21 Iitti . . . . .                          | 287  | 76  | 17  | 346   | 125   |
| 22 Orimattila . . . . .                     | 229  | 66  | 10  | 285   | 237   |
| 23 Yhteensä                                 | 20,540   | 3,956   | 2,326   | 22,170  | 11,245  |
| 24 Siitä kaupungeissa . . . . .             | 17,233   | 3,378   | 2,098   | 18,513  | 9,195   |
| 25 „ maaseudulla . . . . .                  | 3,307  | 578   | 228   | 3,657   | 2,050   |

saamisten määrät v. 1890.  
depôts en 1890.

| Vuoden lopussa olleet säästöpankkikirjat, talletusmäärän mukaan jaettuina:<br><i>Nombre des dépôts de marcs:</i> |  |  |  |  |  |  |  |  |                            |    |
|--|--|--|--|--|--|--|--|--|----------------------------|----|
| Alle 20 markan.<br><i>Au-dessous de</i>  | 20 markasta aina<br>100 markkaan.<br><i>De 20 à 100 marcs.</i> | 100 markasta aina<br>250 markkaan.<br><i>De 100 à 250 marcs.</i> | 250 markasta aina<br>500 markkaan.<br><i>De 250 à 500 marcs.</i> | 500 markasta aina<br>1,000 markkaan.<br><i>De 500 à 1,000</i><br><i>marcs.</i> | 1,000 markasta aina<br>2,000 markkaan.<br><i>De 1,000 à 2,000</i><br><i>marcs.</i> | 2,000 markasta aina<br>5,000 markkaan.<br><i>De 2,000 à 5,000</i><br><i>marcs.</i> | 5,000 markasta aina<br>10,000 markkaan.<br><i>De 5,000 à 10,000</i><br><i>marcs.</i> | Yli 10,000 markkaa.<br><i>Au-dessus de</i><br><i>10,000 marcs.</i> | Yhteensä.<br><i>Total.</i> |    |
| 7  | 8  | 9  | 10   | 11   | 12   | 13   | 14   | 15   | 16                         |    |
| 1,280  | 2,272  | 2,459  | 1,727  | 1,889  | 976  | 554  | —  | —  | 11,157                     | 1  |
| 478  | 664  | 889  | 631  | 638  | 472  | 408  | —  | —  | 4,180                      | 2  |
| 98   | 313  | 659  | 695  | 476  | 219  | 67   | —  | —  | 2,527                      | 3  |
| 58   | 122  | 94   | 67   | 82   | 27   | 9  | 1  | —  | 460                        | 4  |
| 25   | 54   | 32   | 25   | 31   | 11   | 11   | —  | —  | 189                        | 5  |
| 34   | 65   | 33   | 18   | 3  | 2  | —  | —  | —  | 155                        | 6  |
| 39   | 94   | 56   | 23   | 17   | 8  | 5  | —  | —  | 242                        | 7  |
| 26   | 50   | 20   | 19   | 5  | 6  | 6  | —  | —  | 132                        | 8  |
| 38   | 47   | 55   | 15   | 13   | 5  | —  | —  | —  | 173                        | 9  |
| 25   | 49   | 35   | 19   | 10   | 2  | 2  | —  | —  | 142                        | 10 |
| 63   | 46   | 43   | 16   | 12   | 1  | —  | —  | —  | 181                        | 11 |
| 49   | 40   | 32   | 14   | 19   | 13   | 2  | —  | —  | 169                        | 12 |
| 13   | 28   | 27   | 15   | 19   | 9  | 4  | —  | —  | 115                        | 13 |
| 41   | 67   | 64   | 35   | 26   | 8  | 9  | 1  | —  | 251                        | 14 |
| 73   | 133  | 79   | 54   | 38   | 26   | 23   | 5  | —  | 431                        | 15 |
| 13   | 19   | 27   | 23   | 11   | 5  | 2  | —  | —  | 100                        | 16 |
| 18   | 29   | 47   | 19   | 10   | 2  | —  | —  | —  | 125                        | 17 |
| 18   | 38   | 35   | 20   | 19   | 1  | —  | —  | —  | 131                        | 18 |
| 226  | 91   | 68   | 18   | 19   | 5  | 5  | 1  | 1  | 434                        | 19 |
| 32   | 72   | 60   | 42   | 28   | 8  | 2  | 1  | —  | 245                        | 20 |
| 57   | 104  | 83   | 41   | 36   | 13   | 10   | 2  | —  | 346                        | 21 |
| 33   | 51   | 74   | 43   | 43   | 25   | 13   | 1  | 2  | 285                        | 22 |
| 2,737  | 4,448  | 4,971  | 3,579  | 3,444  | 1,844  | 1,132  | 12   | 3  | 22,170                     | 23 |
| 1,939  | 3,425  | 4,133  | 3,145  | 3,116  | 1,705  | 1,049  | 1  | —  | 18,513                     | 24 |
| 798  | 1,023  | 838  | 434  | 328  | 139  | 83   | 11   | 3  | 3,657                      | 25 |

Taulu V, b. Säästöpankkikirjain lu  
Nombre des livrets et le mont

| Seutu.<br><i>Gouvernements et communes.</i> | Säästöpankkikirjoja<br><i>Nombre des livrets.</i>                 |  |   |  | Palvelus- ja työväen säästöpankkikirjat<br>vuoden lopussa<br><i>Livrets appartenant à la classe ouvrière au 31 décembre 1890.</i> |
|---|---|--|---|--|---|
|   | vuoden alussa.<br><i>existant au 1<sup>er</sup> janvier 1890.</i> | vuoden kuluessa lisäksi tulleita.<br><i>ouverts pendant l'année.</i> | vuoden kuluessa kuolleet.<br><i>soldés pendant l'année.</i> | vuoden lopussa.<br><i>restant au 31 décembre 1890.</i> |   |
| 1   | 2   | 3  | 4   | 5  | 6   |
| <b>Turun ja Porin lääni.</b>                |   |  |   |  |   |
| 1 Turku . . . . .                           | 13,756  | 1,775  | 1,222   | 14,309   | 8,913   |
| 2 Pori . . . . .                            | 768   | 231  | 135   | 864  | 406   |
| 3 Rauma . . . . .                           | 899   | 145  | 132   | 912  | 600   |
| 4 Uusikaupunki . . . . .                    | 722   | 107  | 44  | 785  | 404   |
| 5 Salon kauppala . . . . .                  | 985   | 139  | 79  | 1,045  | c. 400  |
| 6 Ikaalisten „ . . . . .                    | 140   | 38   | 24  | 154  | 68  |
| 7 Saltviikki (Ahvenanmaa) . . . . .         | 749   | 214  | 114   | 849  | 381   |
| 8 Taivassalo . . . . .                      | 284   | 63   | 27  | 320  | 120   |
| 9 Wehmaa . . . . .                          | 192   | 43   | 15  | 220  | 127   |
| 10 Piikkiö . . . . .                        | 65  | 1  | 6   | 60   | 31  |
| 11 Paimio . . . . .                         | 156   | 12   | 24  | 144  | 66  |
| 12 Kemiö . . . . .                          | 305   | 52   | 16  | 341  | 121   |
| 13 Dragsfjärdi . . . . .                    | 11  | 6  | 4   | 13   | 8   |
| 14 Westanfjärdi . . . . .                   | 172   | 28   | 9   | 191  | 100   |
| 15 Finnby . . . . .                         | 147   | 13   | 11  | 149  | 70  |
| 16 Perniö . . . . .                         | 1,209   | 183  | 98  | 1,294  | c. 600  |
| 17 Kisko . . . . .                          | 55  | 55   | 3   | 107  | 72  |
| 18 Kiikala . . . . .                        | 21  | 22   | 1   | 42   | 15  |
| 19 Marttila . . . . .                       | 213   | 47   | 10  | 250  | 100   |
| 20 Eura-Kiukainen . . . . .                 | 376   | 62   | 27  | 411  | 172   |
| 21 Lappi . . . . .                          | 244   | 54   | 32  | 266  | 82  |
| 22 Siikainen . . . . .                      | 23  | 2  | —   | 25   | 25  |
| 23 Kankaanpää . . . . .                     | 18  | 14   | 3   | 29   | 12  |
| 24 Parkano . . . . .                        | 29  | 5  | 2   | 32   | 12  |
| 25 Hämeenkyrö . . . . .                     | 257   | 70   | 25  | 302  | 146   |
| 26 Karkku . . . . .                         | 49  | 3  | 5   | 47   | 5   |
| 27 Tyrvää . . . . .                         | 161   | 41   | 13  | 189  | 96  |
| 28 Kokemäki . . . . .                       | 269   | 47   | 25  | 291  | 148   |
| 29 Huittinen . . . . .                      | 77  | 12   | 2   | 87   | 22  |
| 30 Köyliö . . . . .                         | 45  | 27   | 2   | 70   | 44  |
| 31 Wampula . . . . .                        | 68  | 31   | 5   | 94   | 31  |
| 32 Loimaa-Pöytyä . . . . .                  | 569   | 109  | 46  | 632  | 248   |
| 33 Yhteensä . . . . .                       | 23,034  | 3,651  | 2,161   | 24,524   | 13,676  |
| 34 Siitä kaupungeissa . . . . .             | 16,145  | 2,258  | 1,533   | 16,870   | 10,322  |
| 35 „ maaseudulla . . . . .                  | 6,889   | 1,393  | 628   | 7,654  | 3,354   |

saamisten määrät v. 1890.  
depôts en 1890.

| Vuoden lopussa olleet säästöpankkikirjat, talletusmäärän mukaan jaettuina: |  |  |  |  |  |  |  |  |                            |    |
|--|--|--|--|--|--|--|--|--|----------------------------|----|
| <i>Nombre des dépôts de marcs:</i>   |  |  |  |  |  |  |  |  |                            |    |
| Alle 20 markan.<br><i>Aut-dessous</i>                                      | 20 markasta aina<br>100 markkaan.<br><i>De 20 à 100 marcs.</i> | 100 markasta aina<br>250 markkaan.<br><i>De 100 à 250 marcs.</i> | 250 markasta aina<br>500 markkaan.<br><i>De 250 à 500 marcs.</i> | 500 markasta aina<br>1,000 markkaan.<br><i>De 500 à 1,000 marcs.</i> | 1,000 markasta aina<br>2,000 markkaan.<br><i>De 1,000 à 2,000 marcs.</i> | 2,000 markasta aina<br>5,000 markkaan.<br><i>De 2,000 à 5,000 marcs.</i> | 5,000 markasta aina<br>10,000 markkaan.<br><i>De 5,000 à 10,000 marcs.</i> | Yli 10,000 markkaa.<br><i>Au-dessus de 10,000 marcs.</i> | Yhteensä.<br><i>Total.</i> |    |
| 7  | 8  | 9  | 10   | 11   | 12   | 13   | 14   | 15   | 16                         |    |
| 2,874  | 2,808  | 2,496  | 1,737  | 1,743  | 1,368  | 913  | 271  | 99   | 14,309                     | 1  |
| 85   | 169  | 159  | 134  | 142  | 84   | 71   | 15   | 5  | 864                        | 2  |
| 93   | 147  | 222  | 90   | 153  | 122  | 79   | 5  | 1  | 912                        | 3  |
| 152  | 150  | 155  | 114  | 87   | 81   | 40   | 5  | 1  | 785                        | 4  |
| 151  | 263  | 233  | 147  | 134  | 63   | 45   | 8  | 1  | 1,045                      | 5  |
| 13   | 49   | 48   | 26   | 11   | 6  | 1  | —  | —  | 154                        | 6  |
| 41   | 77   | 345  | 186  | 198  | 2  | —  | —  | —  | 849                        | 7  |
| 39   | 79   | 92   | 39   | 38   | 24   | 7  | 2  | —  | 320                        | 8  |
| 47   | 57   | 52   | 29   | 19   | 13   | 3  | —  | —  | 220                        | 9  |
| 17   | 34   | 7  | —  | 2  | —  | —  | —  | —  | 60                         | 10 |
| 40   | 64   | 28   | 7  | 2  | 2  | —  | 1  | —  | 144                        | 11 |
| 88   | 93   | 58   | 49   | 36   | 12   | 3  | 1  | 1  | 341                        | 12 |
| 4  | 4  | 3  | —  | 1  | 1  | —  | —  | —  | 13                         | 13 |
| 39   | 54   | 32   | 28   | 23   | 6  | 8  | 1  | —  | 191                        | 14 |
| 44   | 35   | 26   | 14   | 13   | 6  | 8  | 3  | —  | 149                        | 15 |
| 456  | 258  | 190  | 123  | 123  | 74   | 51   | 16   | 3  | 1,294                      | 16 |
| 28   | 25   | 16   | 15   | 16   | 4  | 1  | 2  | —  | 107                        | 17 |
| 10   | 9  | 10   | 5  | 2  | 3  | 1  | 1  | 1  | 42                         | 18 |
| 24   | 72   | 72   | 29   | 21   | 21   | 9  | —  | 2  | 250                        | 19 |
| 29   | 126  | 104  | 55   | 40   | 41   | 14   | 2  | —  | 411                        | 20 |
| 20   | 60   | 61   | 37   | 35   | 34   | 16   | 3  | —  | 266                        | 21 |
| 12   | 4  | 7  | 2  | —  | —  | —  | —  | —  | 25                         | 22 |
| 7  | 9  | 4  | 7  | —  | 1  | 1  | —  | —  | 29                         | 23 |
| 10   | 8  | 9  | 2  | 3  | —  | —  | —  | —  | 32                         | 24 |
| 47   | 83   | 79   | 59   | 27   | 7  | —  | —  | —  | 302                        | 25 |
| 13   | 17   | 8  | 5  | 3  | 1  | —  | —  | —  | 47                         | 26 |
| 45   | 51   | 35   | 15   | 19   | 22   | 2  | —  | —  | 189                        | 27 |
| 86   | 39   | 51   | 36   | 36   | 27   | 15   | 1  | —  | 291                        | 28 |
| 10   | 21   | 29   | 7  | 7  | 10   | 2  | 1  | —  | 87                         | 29 |
| 20   | 8  | 18   | 11   | 4  | 8  | 1  | —  | —  | 70                         | 30 |
| 11   | 17   | 30   | 21   | 8  | 5  | 1  | 1  | —  | 94                         | 31 |
| 83   | 147  | 149  | 79   | 66   | 61   | 35   | 9  | 3  | 632                        | 32 |
| 4,638  | 5,037  | 4,828  | 3,108  | 3,012  | 2,109  | 1,327  | 348  | 117  | 24,524                     | 33 |
| 3,204  | 3,274  | 3,032  | 2,075  | 2,125  | 1,655  | 1,103  | 296  | 106  | 16,870                     | 34 |
| 1,434  | 1,763  | 1,796  | 1,033  | 887  | 454  | 224  | 52   | 11   | 7,654                      | 35 |

Taulu V, b. Säästöpankkikirja  
Nombre des livrets et le

| Seutu.<br><i>Gouvernements et communes.</i> | Säästöpankkikirjoja<br><i>Nombre des livrets.</i>                                |   |   |   | Palvelus-<br>väen s<br>pankki<br>vuoden l<br><i>Livrets e<br/>nant à l<br/>ouvrière<br/>décembr</i> |
|---|--|---|---|---|---|
|   | vuoden<br>alussa.<br><i>existant<br/>au 1<sup>er</sup><br/>janvier<br/>1890.</i> | vuoden ku-<br>luessa li-<br>säksi tul-<br>leita.<br><i>ouverts<br/>pendant<br/>l'année.</i> | vuoden ku-<br>luessa kuo-<br>letettuja.<br><i>soldés<br/>pendant<br/>l'année.</i> | vuoden<br>lopussa.<br><i>restant au<br/>31 décem-<br/>bre 1890.</i> |   |
| 1   | 2  | 3   | 4   | 5   | 6   |
| <b>Hämeen lääni.</b>                        |  |   |   |   |   |
| 1 Hämeenlinna . . . . .                     | 1,589  | 294   | 147   | 1,736   | c.  |
| 2 Tampere: Kaupungin . . . . .              | 2,488  | 506   | 311   | 2,683   | c.  |
| 3 „ Finlayson & Kumpp.in                    | 245  | 26  | 7   | 264   |   |
| 4 Somero . . . . .                          | 173  | 56  | 10  | 219   | c.  |
| 5 Tammela . . . . .                         | 462  | 57  | 20  | 499   |   |
| 6 Urjala . . . . .                          | 320  | 53  | 29  | 344   |   |
| 7 Akaa-Kylmäkoski . . . . .                 | 76   | 19  | 6   | 89  |   |
| 8 Sääksmäki . . . . .                       | 80   | 13  | 5   | 88  |   |
| 9 Pälkäne . . . . .                         | 61   | 94  | 5   | 150   |   |
| 10 Lempäälä . . . . .                       | 104  | 15  | 8   | 111   |   |
| 11 Teisko . . . . .                         | 115  | 35  | 8   | 142   |   |
| 12 Kuru . . . . .                           | 123  | 17  | 10  | 130   |   |
| 13 Ruovesi . . . . .                        | 256  | 60  | 28  | 288   |   |
| 14 Korpilahti . . . . .                     | 15   | 30  | 2   | 43  |   |
| 15 Jämsä . . . . .                          | 139  | 55  | 24  | 170   |   |
| 16 Hauho . . . . .                          | 64   | 30  | 4   | 90  |   |
| 17 Renko . . . . .                          | 72   | 28  | 18  | 82  |   |
| 18 Janakkala . . . . .                      | 157  | 26  | 5   | 178   |   |
| 19 Loppi . . . . .                          | 164  | 32  | 16  | 180   |   |
| 20 Hausjärvi . . . . .                      | 101  | 24  | 9   | 116   |   |
| 21 Nastola . . . . .                        | 107  | 25  | 8   | 124   | 1   |
| 22 Hollola . . . . .                        | 135  | 18  | 10  | 143   | 1   |
| 23 Lampi . . . . .                          | 115  | 26  | 4   | 137   | 1   |
| 24 Yhteensä                                 | 7,161  | 1,539   | 694   | 8,006   | 4,34  |
| 25 Siitä kaupungeissa . . . . .             | 4,322  | 826   | 465   | 4,683   | 2,55  |
| 26 „ maaseudulla . . . . .                  | 2,839  | 713   | 229   | 3,323   | 1,78  |
| <b>Viipurin lääni.</b>                      |  |   |   |   |   |
| 27 Viipuri . . . . .                        | 4,610  | 1,036   | 734   | 4,912   | 2,02  |
| 28 Sortavala . . . . .                      | 334  | 61  | 20  | 375   | 23  |
| 29 Lappeenranta . . . . .                   | 503  | 30  | 29  | 504   | 19  |
| 30 Siirto                                   | 5,447  | 1,127   | 783   | 5,791   | 2,44  |

ten määrät v. 1890.  
en 1890.

| Joulukuun lopussa olleet säästöpankkikirjat, talletusmäärän mukaan jaettuina: |  |  |  |  |  |  |  |                                   |    |
|---|--|--|--|--|--|--|--|-----------------------------------|----|
| <i>Nombre des dépôts de marcs:</i>  |  |  |  |  |  |  |  |                                   |    |
| Yhteensä.<br>Total.   | Yli 10,000 markkaa.<br><i>Au-dessus de<br/>10,000 marcs.</i> | 5,000 markasta aina<br>10,000 markkaan.<br><i>De 5,000 à 10,000<br/>marcs.</i> | 2,000 markasta aina<br>5,000 markkaan.<br><i>De 2,000 à 5,000<br/>marcs.</i> | 1,000 markasta aina<br>2,000 markkaan.<br><i>De 1,000 à 2,000<br/>marcs.</i> | 500 markasta aina<br>1,000 markkaan.<br><i>De 500 à 1,000<br/>marcs.</i> | 250 markasta aina<br>500 markkaan.<br><i>De 250 à 500<br/>marcs.</i> | 100 markasta aina<br>250 markkaan.<br><i>De 100 à 250 marcs.</i> | 20 markasta aina<br>100 markkaan. |    |
| 16  | 15   | 14   | 13   | 12   | 11   | 10   | 9  | 8                                 |    |
| 1,736   | 4  | 19   | 122  | 241  | 280  | 307  | 332  | 297                               | 1  |
| 2,683   | —  | —  | 70   | 186  | 401  | 471  | 683  | 621                               | 2  |
| 264   | 29   | 13   | 24   | 30   | 49   | 30   | 55   | 24                                | 3  |
| 219   | —  | 2  | 10   | 15   | 36   | 38   | 45   | 43                                | 4  |
| 499   | —  | 2  | 15   | 24   | 46   | 27   | 69   | 70                                | 5  |
| 344   | —  | —  | 7  | 29   | 37   | 57   | 77   | 104                               | 6  |
| 89  | —  | —  | 4  | 6  | 15   | 19   | 23   | 20                                | 7  |
| 88  | —  | —  | —  | 4  | 13   | 20   | 22   | 18                                | 8  |
| 150   | —  | —  | 3  | 4  | 3  | 2  | 31   | 30                                | 9  |
| 111   | —  | —  | 2  | 4  | 13   | 19   | 23   | 36                                | 10 |
| 142   | 1  | 1  | 1  | 6  | 3  | 20   | 22   | 40                                | 11 |
| 130   | —  | —  | 1  | 1  | 16   | 23   | 39   | 38                                | 12 |
| 288   | —  | —  | —  | 6  | 8  | 23   | 113  | 93                                | 13 |
| 43  | —  | —  | 2  | 3  | 3  | 9  | 13   | 9                                 | 14 |
| 170   | —  | —  | —  | 11   | 32   | 68   | 26   | 24                                | 15 |
| 90  | —  | —  | 1  | 8  | 10   | 25   | 25   | 14                                | 16 |
| 82  | —  | 1  | 3  | 6  | 10   | 10   | 21   | 20                                | 17 |
| 178   | —  | 2  | 2  | 4  | 10   | 27   | 32   | 57                                | 18 |
| 180   | —  | —  | 6  | 13   | 18   | 29   | 64   | 34                                | 19 |
| 116   | —  | 2  | 7  | 14   | 17   | 9  | 33   | 24                                | 20 |
| 124   | —  | —  | 1  | 7  | 9  | 18   | 36   | 21                                | 21 |
| 143   | —  | —  | 6  | 14   | 28   | 20   | 31   | 37                                | 22 |
| 137   | —  | —  | 8  | 13   | 9  | 20   | 38   | 38                                | 23 |
| 8,006   | 34   | 42   | 295  | 649  | 1,066  | 1,291  | 1,853  | 1,712                             | 24 |
| 4,683   | 33   | 32   | 216  | 457  | 730  | 808  | 1,070  | 942                               | 25 |
| 3,323   | 1  | 10   | 79   | 192  | 336  | 483  | 783  | 770                               | 26 |
| 4,912   | —  | 25   | 246  | 522  | 895  | 828  | 1,006  | 951                               | 27 |
| 375   | —  | —  | 5  | 35   | 44   | 68   | 94   | 87                                | 28 |
| 504   | —  | 1  | 8  | 22   | 72   | 88   | 212  | 92                                | 29 |
| 5,791   | —  | 26   | 259  | 579  | 1,011  | 984  | 1,312  | 1,130                             | 30 |

Taulu V, b. Säästöpankkikirjain luk  
Nombre des livrets et le montant

|    | Seutu.<br><i>Gouvernements et communes.</i> | Säästöpankkikirjoja<br><i>Nombre des livrets.</i>                 |   |   |  | Palvelus- ja työ-<br>väen säästö-<br>pankkikirjat<br>vuoden lopussa.<br><i>Livrets appartenant à la classe ouvrière au 31 décembre 1890.</i> |
|----|---|---|---|---|--|--|
|    |   | vuoden alussa.<br><i>existant au 1<sup>er</sup> janvier 1890.</i> | vuoden ku-<br>luessa li-<br>säksi tul-<br>leita.<br><i>ouverts pendant l'année.</i> | vuoden ku-<br>luessa kuo-<br>letettuja.<br><i>soldés pendant l'année.</i> | vuoden lopussa.<br><i>restant au 31 décembre 1890.</i> |  |
|    | 1   | 2   | 3   | 4   | 5  | 6  |
| 1  | Siirto                                      | 5,447   | 1,127   | 783   | 5,791  | 2,449  |
| 2  | Hamina . . . . .                            | 940   | 119   | 108   | 951  | 355  |
| 3  | Kotka . . . . .                             | 380   | 56  | 28  | 408  | c. 375   |
| 4  | Wirolahti . . . . .                         | 105   | 19  | 6   | 118  | 55   |
| 5  | Uusikirkko . . . . .                        | 43  | 2   | 2   | 43   | 12   |
| 6  | Yhteensä                                    | 6,915   | 1,323   | 927   | 7,311  | 3,246  |
| 7  | Siitä kaupungeissa . . . . .                | 6,767   | 1,302   | 919   | 7,150  | 3,179  |
| 8  | „ maaseudulla . . . . .                     | 148   | 21  | 8   | 161  | 67   |
|    | <b>Mikkelin lääni.</b>                      |   |   |   |  |  |
| 9  | Mikkeli . . . . .                           | 808   | 152   | 102   | 858  | c. 400   |
| 10 | Heinola . . . . .                           | 241   | 91  | 31  | 301  | 30   |
| 11 | Savonlinna . . . . .                        | 346   | 93  | 20  | 419  | 172  |
| 12 | Sysmä . . . . .                             | 310   | 118   | 28  | 400  | 125  |
| 13 | Mäntyharju . . . . .                        | 573   | 44  | 77  | 540  | 514  |
| 14 | Hirvensalmi . . . . .                       | 6   | 3   | —   | 9  | 4  |
| 15 | Kangasniemi . . . . .                       | 6   | 2   | 2   | 6  | 6  |
| 16 | Pieksämäki . . . . .                        | 69  | 21  | 12  | 78   | 43   |
| 17 | Joroinen . . . . .                          | 150   | 29  | 19  | 160  | 160  |
| 18 | Kerimäki . . . . .                          | 89  | 18  | 22  | 85   | 10   |
| 19 | Heinävesi . . . . .                         | 28  | 24  | 8   | 44   | 14   |
| 20 | Rantasalmi . . . . .                        | 115   | 20  | 17  | 118  | 64   |
| 21 | Yhteensä                                    | 2,741   | 615   | 338   | 3,018  | 1,542  |
| 22 | Siitä kaupungeissa . . . . .                | 1,395   | 336   | 153   | 1,578  | 602  |
| 23 | „ maaseudulla . . . . .                     | 1,346   | 279   | 185   | 1,440  | 940  |
|    | <b>Kuopion lääni.</b>                       |   |   |   |  |  |
| 24 | Kuopio . . . . .                            | 1,004   | 158   | 104   | 1,058  | 715  |
| 25 | Joensuu . . . . .                           | 178   | 43  | 29  | 192  | 110  |
| 26 | Leppävirta . . . . .                        | 309   | 98  | 59  | 348  | 121  |
| 27 | Kiuruvesi . . . . .                         | 11  | 5   | 3   | 13   | 5  |
| 28 | Iisalmi . . . . .                           | 238   | 67  | 41  | 264  | 110  |
| 29 | Siirto                                      | 1,740   | 371   | 236   | 1,875  | 1,061  |

## saamisten määrät v. 1890.

s dépôts en 1890.

| Vuoden lopussa olleet säästöpankkikirjat, talletusmäärän mukaan jaettuina: |  |  |  |  |  |  |  |  |                            |    |
|--|--|--|--|--|--|--|--|--|----------------------------|----|
| <i>Nombre des dépôts de marcs:</i>   |  |  |  |  |  |  |  |  |                            |    |
| Alle 20 markan.<br><i>Au-dessous<br/>20</i>                                | 20 markasta aina<br>100 markkaan.<br><i>De 20 à 100 marcs.</i> | 100 markasta aina<br>250 markkaan.<br><i>De 100 à 250 marcs.</i> | 250 markasta aina<br>500 markkaan.<br><i>De 250 à 500<br/>marcs.</i> | 500 markasta aina<br>1,000 markkaan.<br><i>De 500 à 1,000<br/>marcs.</i> | 1,000 markasta aina<br>2,000 markkaan.<br><i>De 1,000 à 2,000<br/>marcs.</i> | 2,000 markasta aina<br>5,000 markkaan.<br><i>De 2,000 à 5,000<br/>marcs.</i> | 5,000 markasta aina<br>10,000 markkaan.<br><i>De 5,000 à 10,000<br/>marcs.</i> | Yli 10,000 markkaa.<br><i>Au-dessus de<br/>10,000 marcs.</i> | Yhteensä.<br><i>Total.</i> |    |
| 7  | 8  | 9  | 10   | 11   | 12   | 13   | 14   | 15   | 16                         |    |
| 490  | 1,130  | 1,312  | 984  | 1,011  | 579  | 259  | 26   | —  | 5,791                      | 1  |
| 48   | 145  | 223  | 237  | 179  | 84   | 35   | —  | —  | 951                        | 2  |
| 98   | 70   | 100  | 82   | 43   | 15   | —  | —  | —  | 408                        | 3  |
| 2  | 14   | 37   | 33   | 16   | 12   | 4  | —  | —  | 118                        | 4  |
| 5  | 15   | 11   | 6  | 2  | 1  | 3  | —  | —  | 43                         | 5  |
| 643  | 1,374  | 1,683  | 1,342  | 1,251  | 691  | 301  | 26   | —  | 7,311                      | 6  |
| 636  | 1,345  | 1,635  | 1,303  | 1,233  | 678  | 294  | 26   | —  | 7,150                      | 7  |
| 7  | 29   | 48   | 39   | 18   | 13   | 7  | —  | —  | 161                        | 8  |
| 75   | 232  | 259  | 152  | 89   | 45   | 6  | —  | —  | 858                        | 9  |
| 23   | 34   | 88   | 64   | 50   | 42   | —  | —  | —  | 301                        | 10 |
| 58   | 97   | 85   | 60   | 52   | 33   | 25   | 7  | 2  | 419                        | 11 |
| 75   | 70   | 75   | 50   | 49   | 44   | 32   | 5  | —  | 400                        | 12 |
| 434  | 97   | 6  | 3  | —  | —  | —  | —  | —  | 540                        | 13 |
| 4  | 3  | 1  | 1  | —  | —  | —  | —  | —  | 9                          | 14 |
| 3  | 1  | 1  | 1  | —  | —  | —  | —  | —  | 6                          | 15 |
| 8  | 31   | 8  | 11   | 8  | 6  | 6  | —  | —  | 78                         | 16 |
| 29   | 76   | 29   | 15   | 8  | 2  | 1  | —  | —  | 160                        | 17 |
| 16   | 17   | 19   | 12   | 12   | 5  | 3  | 1  | —  | 85                         | 18 |
| 4  | 20   | 8  | 8  | 3  | 1  | —  | —  | —  | 44                         | 19 |
| 56   | 27   | 24   | 2  | 6  | 2  | 1  | —  | —  | 118                        | 20 |
| 785  | 705  | 603  | 379  | 277  | 180  | 74   | 13   | 2  | 3,018                      | 21 |
| 156  | 363  | 432  | 276  | 191  | 120  | 31   | 7  | 2  | 1,578                      | 22 |
| 629  | 342  | 171  | 103  | 86   | 60   | 43   | 6  | —  | 1,440                      | 23 |
| 330  | 316  | 227  | 97   | 72   | 16   | —  | —  | —  | 1,058                      | 24 |
| 22   | 64   | 56   | 28   | 10   | 8  | 4  | —  | —  | 192                        | 25 |
| 71   | 97   | 82   | 47   | 26   | 15   | 7  | 2  | 1  | 348                        | 26 |
| 6  | 7  | —  | —  | —  | —  | —  | —  | —  | 13                         | 27 |
| 55   | 77   | 49   | 16   | 26   | 34   | 7  | —  | —  | 264                        | 28 |
| 484  | 561  | 414  | 188  | 134  | 73   | 18   | 2  | 1  | 1,875                      | 29 |



Taulu V, b. Säästöpankkikirjain  
Nombre des livrets et le m

|    | Seutu.<br><i>Gouvernements et communes.</i> | Säästöpankkikirjoja<br><i>Nombre des livrets.</i>                      |   |   |   | Palvelus-<br>väen sää-<br>pankki<br>vuoden loy<br><i>Livrets ep-<br/>nant à la<br/>ouvrière a<br/>décembre</i> |
|----|---|--|---|---|---|--|
|    |   | vuoden<br>alussa.<br><i>existant<br/>au 1:er<br/>janvier<br/>1890.</i> | vuoden ku-<br>luessa li-<br>säksi tul-<br>leita.<br><i>ouverts<br/>pendant<br/>l'année.</i> | vuoden ku-<br>luessa kuo-<br>letettuja.<br><i>soldés<br/>pendant<br/>l'année.</i> | vuoden<br>lopussa.<br><i>restant au<br/>31 décem-<br/>bre 1890.</i> |  |
|    | 1   | 2  | 3   | 4   | 5   | 6  |
| 1  | Siirto                                      | 1,740  | 371   | 236   | 1,875   | 1,   |
| 2  | Nilsinä . . . . .                           | 60   | 14  | 17  | 57  |  |
| 3  | Liperi . . . . .                            | 52   | 16  | 11  | 57  |  |
| 4  | Tohmajärvi . . . . .                        | 106  | 12  | 6   | 112   |  |
| 5  | Pielisjärvi . . . . .                       | 24   | 3   | 2   | 25  |  |
| 6  | Juuka . . . . .                             | 21   | 10  | 2   | 29  |  |
| 7  | Nurmes . . . . .                            | 74   | 9   | 4   | 79  |  |
| 8  | Yhteensä                                    | 2,077  | 435   | 278   | 2,234   | 1,   |
| 9  | Siitä kaupungeissa . . . . .                | 1,182  | 201   | 133   | 1,250   | 1  |
| 10 | „ maaseudulla . . . . .                     | 895  | 234   | 145   | 984   | 4  |
|    | <b>Waasan lään.</b>                         |  |   |   |   |  |
| 11 | Nikolainkaupunki . . . . .                  | 1,651  | 285   | 164   | 1,772   | 1,0  |
| 12 | Kristiinankaupunki . . . . .                | 285  | 38  | 38  | 285   | 2  |
| 13 | Uusikaarlepyy . . . . .                     | 221  | 48  | 22  | 247   | 11   |
| 14 | Pietarsaari . . . . .                       | 647  | 57  | 60  | 644   | 24   |
| 15 | Kokkola . . . . .                           | 316  | 50  | 38  | 328   | 22   |
| 16 | Jyväskylän . . . . .                        | 1,037  | 311   | 181   | 1,167   | 50   |
| 17 | Ilmajoki . . . . .                          | 68   | 54  | 9   | 113   | 7  |
| 18 | Vähäkyrö . . . . .                          | 92   | 20  | 7   | 106   | 4  |
| 19 | Kauhava . . . . .                           | 57   | 19  | 2   | 74  | 11   |
| 20 | Kokkolan maaseurak. . . . .                 | 177  | 22  | 13  | 186   | 7  |
| 21 | Alavuu . . . . .                            | 156  | 32  | 17  | 171   | 4  |
| 22 | Wirtain pit. . . . .                        | 77   | 29  | 6   | 100   | 1  |
| 23 | Uurainen . . . . .                          | 134  | 41  | 22  | 153   | 2  |
| 24 | Saarijärvi . . . . .                        | 226  | 63  | 38  | 251   | 8  |
| 25 | Yhteensä                                    | 5,144  | 1,069   | 617   | 5,596   | 2,77   |
| 26 | Siitä kaupungeissa . . . . .                | 4,157  | 789   | 503   | 4,443   | 2,39   |
| 27 | „ maaseudulla . . . . .                     | 987  | 280   | 114   | 1 153   | 37   |

saamisten määrät v. 1890.  
depôts en 1890.

| Vuoden lopussa olleet säästöpankkikirjat, talletusmäärän mukaan jaettuina: |  |  |  |  |  |  |  |  |                            |    |
|--|--|--|--|--|--|--|--|--|----------------------------|----|
| <i>Nombre des dépôts de marcs:</i>   |  |  |  |  |  |  |  |  |                            |    |
| Alle 20 markan.<br><i>Au-dessous de</i>                                    | 20 markasta aina<br>100 markkaan.<br><i>De 20 à 100 marcs.</i> | 100 markasta aina<br>250 markkaan.<br><i>De 100 à 250 marcs.</i> | 250 markasta aina<br>500 markkaan.<br><i>De 250 à 500 marcs.</i> | 500 markasta aina<br>1,000 markkaan.<br><i>De 500 à 1,000 marcs.</i> | 1,000 markasta aina<br>2,000 markkaan.<br><i>De 1,000 à 2,000 marcs.</i> | 2,000 markasta aina<br>5,000 markkaan.<br><i>De 2,000 à 5,000 marcs.</i> | 5,000 markasta aina<br>10,000 markkaan.<br><i>De 5,000 à 10,000 marcs.</i> | Yli 10,000 markkaa.<br><i>Au-dessus de 10,000 marcs.</i> | Yhteensä.<br><i>Total.</i> |    |
| 7  | 8  | 9  | 10   | 11   | 12   | 13   | 14   | 15   | 16                         |    |
| 484  | 561  | 414  | 188  | 134  | 73   | 18   | 2  | 1  | 1,875                      | 1  |
| 25   | 21   | 4  | 1  | 4  | 2  | —  | —  | —  | 57                         | 2  |
| 23   | 18   | 7  | 5  | 3  | 1  | —  | —  | —  | 57                         | 3  |
| 43   | 45   | 15   | 7  | 2  | —  | —  | —  | —  | 112                        | 4  |
| 10   | 9  | 4  | 1  | 1  | —  | —  | —  | —  | 25                         | 5  |
| 13   | 6  | 4  | 4  | 1  | 1  | —  | —  | —  | 29                         | 6  |
| 25   | 36   | 8  | 4  | 5  | 1  | —  | —  | —  | 79                         | 7  |
| 623  | 696  | 456  | 210  | 150  | 78   | 18   | 2  | 1  | 2,234                      | 8  |
| 352  | 380  | 283  | 125  | 82   | 24   | 4  | —  | —  | 1,250                      | 9  |
| 271  | 316  | 173  | 85   | 68   | 54   | 14   | 2  | 1  | 984                        | 10 |
| 198  | 336  | 352  | 298  | 308  | 198  | 82   | —  | —  | 1,772                      | 11 |
| 15   | 51   | 70   | 53   | 51   | 37   | 8  | —  | —  | 285                        | 12 |
| 46   | 58   | 70   | 40   | 23   | 6  | 4  | —  | —  | 247                        | 13 |
| 110  | 121  | 147  | 108  | 97   | 48   | 13   | —  | —  | 644                        | 14 |
| 50   | 80   | 73   | 48   | 48   | 25   | 4  | —  | —  | 328                        | 15 |
| 94   | 261  | 232  | 161  | 179  | 199  | 40   | —  | 1  | 1,167                      | 16 |
| 15   | 34   | 22   | 16   | 18   | 6  | 1  | 1  | —  | 113                        | 17 |
| 23   | 34   | 21   | 10   | 14   | 1  | 2  | —  | —  | 105                        | 18 |
| 22   | 30   | 13   | 2  | 4  | 2  | 1  | —  | —  | 74                         | 19 |
| 52   | 46   | 38   | 22   | 16   | 11   | —  | —  | 1  | 186                        | 20 |
| 57   | 59   | 13   | 17   | 10   | 9  | 5  | 1  | —  | 171                        | 21 |
| 29   | 36   | 12   | 6  | 13   | 3  | 1  | —  | —  | 100                        | 22 |
| 6  | 15   | 42   | 22   | 29   | 37   | 2  | —  | —  | 153                        | 23 |
| 25   | 43   | 53   | 40   | 45   | 21   | 21   | 3  | —  | 251                        | 24 |
| 742  | 1,204  | 1,158  | 843  | 855  | 603  | 184  | 5  | 2  | 5,596                      | 25 |
| 513  | 907  | 944  | 708  | 706  | 513  | 151  | —  | 1  | 4,443                      | 26 |
| 229  | 297  | 214  | 135  | 149  | 90   | 33   | 5  | 1  | 1,153                      | 27 |

Taulu V, b. Säästöpankkikirjain l  
Nombre des livrets et le ma

|    | Seutu.<br><i>Gouvernements et communes.</i> | Säästöpankkikirjoja<br><i>Nombre des livrets.</i>                 |   |   |  | Palvelus- ja<br>väen säästöp<br>pankkikirj<br>vuoden lopp<br><i>Livrets appa<br/>nant à la cl<br/>ouvrière au<br/>décembre 18</i> |
|----|---|---|---|---|--|---|
|    |   | vuoden alussa.<br><i>existant au 1<sup>er</sup> janvier 1890.</i> | vuoden ku-<br>luessa li-<br>säksi tul-<br>leita.<br><i>ouverts pendant l'année.</i> | vuoden ku-<br>luessa kuo-<br>letettuja.<br><i>soldés pendant l'année.</i> | vuoden lopussa.<br><i>restant au 31 décembre 1890.</i> |   |
|    | 1   | 2   | 3   | 4   | 5  | 6   |
|    | <b>Oulun lääni.</b>                         |   |   |   |  |   |
| 1  | Oulu . . . . .                              | 2,073   | 423   | 236   | 2,260  | 1,46  |
| 2  | Raahe . . . . .                             | 508   | 103   | 53  | 558  | 3   |
| 3  | Kalajokki . . . . .                         | 28  | 14  | 4   | 38   | 1   |
| 4  | Rantsila . . . . .                          | 21  | 4   | 4   | 21   | 1   |
| 5  | Pyhäjärvi . . . . .                         | 26  | —   | 3   | 23   |   |
| 6  | Haapajärvi . . . . .                        | —   | 5   | —   | 5  |   |
| 7  | Nivala . . . . .                            | 36  | 11  | 2   | 45   |   |
| 8  | Paltamo . . . . .                           | 125   | 21  | 24  | 122  | 4   |
| 9  | Muhos . . . . .                             | 39  | 16  | 3   | 52   | 1   |
| 10 | Tyrnävä . . . . .                           | 53  | 53  | 5   | 101  | 6   |
| 11 | Liminka . . . . .                           | 424   | 137   | 94  | 467  | 2   |
| 12 | Haukipudas . . . . .                        | 77  | 55  | 6   | 126  | 1   |
| 13 | Rovaniemi . . . . .                         | 141   | 46  | 18  | 169  | 1   |
| 14 | Kemi . . . . .                              | 85  | 7   | 4   | 88   | 1   |
| 15 | Ylitornio . . . . .                         | 50  | 1   | 1   | 50   |   |
| 16 | Yhteensä                                    | 3,686   | 896   | 457   | 4,125  | 2,43  |
| 17 | Siitä kaupungeissa . . . . .                | 2,581   | 526   | 289   | 2,818  | 1,83  |
| 18 | „ maaseudulla . . . . .                     | 1,105   | 370   | 168   | 1,307  | 60  |

saamisien määrät v. 1890.  
depôts en 1890.

Vuoden lopussa olleet säästöpankkikirjat, talletusmäärän mukaan jaettuina:  
*Nombre des dépôts de marcs:*

|  | Yhteensä.<br>Total. | 10         | 11        | 12        | 13        | 14       | 15        | 16         | 17        | 18         |            |            |            |           |           |              |              |              |   |
|--|---------------------|------------|-----------|-----------|-----------|----------|-----------|------------|-----------|------------|------------|------------|------------|-----------|-----------|--------------|--------------|--------------|---|
| Alle 20 markan.<br><i>At-dessous de</i>                                | 387                 | 96         | 7         | 1         | 11        | —        | 27        | 16         | 3         | 10         | 62         | 10         | 45         | 29        | 28        | 732          | 483          | 249          |   |
| 20 markasta<br>100 markkaan.<br><i>De 20 à 200 marcs.</i>              | 490                 | 142        | 6         | 13        | 7         | 1        | 12        | 43         | 20        | 54         | 112        | 37         | 35         | 32        | 14        | 1,018        | 632          | 386          |   |
| 100 markasta<br>250 markkaan.<br><i>De 100 à 250 marcs.</i>            | 452                 | 138        | 14        | 5         | 5         | 2        | 2         | 28         | 17        | 32         | 176        | 25         | 23         | 12        | 2         | 933          | 590          | 343          |   |
| 250 markasta<br>500 markkaan.<br><i>De 250 à 500 marcs.</i>            | 330                 | 84         | 6         | 2         | —         | —        | 1         | 17         | 7         | 5          | 70         | 21         | 19         | 4         | 4         | 572          | 414          | 158          |   |
| 500 markasta<br>1,000 markkaan.<br><i>De 500 à 1,000 marcs.</i>        | 286                 | 72         | 2         | —         | —         | —        | 2         | 12         | 4         | —          | 38         | 21         | 11         | 10        | 1         | 459          | 358          | 101          |   |
| 1,000 markasta<br>2,000 markkaan.<br><i>De 1,000 à 2,000 marcs.</i>    | 229                 | 21         | 3         | —         | —         | —        | —         | 6          | 1         | —          | 9          | 10         | 17         | 1         | 1         | 298          | 250          | 48           |   |
| 2,000 markasta<br>5,000 markkaan.<br><i>De 2,000 à 5,000 marcs.</i>    | 82                  | 5          | —         | —         | —         | —        | 1         | —          | —         | —          | —          | 2          | 17         | —         | —         | 107          | 87           | 20           |   |
| 5,000 markasta<br>10,000 markkaan.<br><i>De 5,000 à 10,000 marcs.</i>  | 4                   | —          | —         | —         | —         | —        | —         | —          | —         | —          | —          | —          | 2          | —         | —         | 6            | 4            | 2            |   |
| Yli<br>10,000 markkaan.<br><i>At-dessus de</i><br><i>10,000 marcs.</i> | —                   | —          | —         | —         | —         | —        | —         | —          | —         | —          | —          | —          | —          | —         | —         | —            | —            | —            | — |
| <b>Yhteensä.<br/>Total.</b>  | <b>2,260</b>        | <b>558</b> | <b>38</b> | <b>21</b> | <b>23</b> | <b>5</b> | <b>45</b> | <b>122</b> | <b>52</b> | <b>101</b> | <b>467</b> | <b>126</b> | <b>169</b> | <b>88</b> | <b>50</b> | <b>4,125</b> | <b>2,818</b> | <b>1,307</b> |   |

Taulu VI, a. Säästöpanojen  
Nombre des versements pendant

| Lääni.<br><i>Gouvernements.</i> |   | Säästöpanojen koko luku vv. 1886—1890.<br><i>Total des versements en :</i> |        |        |        |        |
|---------------------------------|---|--|--------|--------|--------|--------|
|                                 |   | 1886.  | 1887.  | 1888.  | 1889.  | 1890.  |
| 1                               |   | 2  | 3      | 4      | 5      | 6      |
| <b>Uudenmaan lääni:</b>         |   |  |        |        |        |        |
| 1                               | kaupungeissa ( <i>villes</i> ) . . . . .  | 8,091  | 8,704  | 9,318  | 10,328 | 11,182 |
| 2                               | maaseudulla ( <i>campagne</i> ) . . . . . | 881  | 1,106  | 1,320  | 1,475  | 1,847  |
| 3                               | yhteensä ( <i>total</i> ) . . . . .       | 8,972  | 9,810  | 10,638 | 11,803 | 13,029 |
| <b>Turun ja Porin lääni:</b>    |   |  |        |        |        |        |
| 4                               | kaupungeissa ( <i>villes</i> ) . . . . .  | 9,866  | 10,162 | 10,501 | 11,381 | 12,268 |
| 5                               | maaseudulla ( <i>campagne</i> ) . . . . . | 2,536  | 2,742  | 3,185  | 3,852  | 4,182  |
| 6                               | yhteensä ( <i>total</i> ) . . . . .       | 12,402   | 12,904 | 13,686 | 15,233 | 16,450 |
| <b>Hämeen lääni:</b>            |   |  |        |        |        |        |
| 7                               | kaupungeissa ( <i>villes</i> ) . . . . .  | 2,864  | 3,478  | 3,614  | 3,868  | 4,149  |
| 8                               | maaseudulla ( <i>campagne</i> ) . . . . . | 960  | 1,120  | 1,205  | 1,532  | 1,713  |
| 9                               | yhteensä ( <i>total</i> ) . . . . .       | 3,824  | 4,598  | 4,819  | 5,400  | 5,862  |
| <b>Wiipurin lääni:</b>          |   |  |        |        |        |        |
| 10                              | kaupungeissa ( <i>villes</i> ) . . . . .  | 4,178  | 4,455  | 4,721  | 5,027  | 5,133  |
| 11                              | maaseudulla ( <i>campagne</i> ) . . . . . | 42   | 50     | 57     | 48     | 41     |
| 12                              | yhteensä ( <i>total</i> ) . . . . .       | 4,220  | 4,505  | 4,778  | 5,075  | 5,174  |
| <b>Mikkelin lääni:</b>          |   |  |        |        |        |        |
| 13                              | kaupungeissa ( <i>villes</i> ) . . . . .  | 525  | 732    | 799    | 876    | 918    |
| 14                              | maaseudulla ( <i>campagne</i> ) . . . . . | 144  | 368    | 784    | 706    | 591    |
| 15                              | yhteensä ( <i>total</i> ) . . . . .       | 669  | 1,100  | 1,583  | 1,582  | 1,509  |
| <b>Kuopion lääni:</b>           |   |  |        |        |        |        |
| 16                              | kaupungeissa ( <i>villes</i> ) . . . . .  | 461  | 449    | 501    | 576    | 558    |
| 17                              | maaseudulla ( <i>campagne</i> ) . . . . . | 225  | 329    | 501    | 494    | 531    |
| 18                              | yhteensä ( <i>total</i> ) . . . . .       | 686  | 778    | 1,002  | 1,070  | 1,089  |
| <b>Waasan lääni:</b>            |   |  |        |        |        |        |
| 19                              | kaupungeissa ( <i>villes</i> ) . . . . .  | 2,729  | 3,316  | 3,467  | 3,697  | 4,004  |
| 20                              | maaseudulla ( <i>campagne</i> ) . . . . . | 185  | 263    | 322    | 432    | 461    |
| 21                              | yhteensä ( <i>total</i> ) . . . . .       | 2,914  | 3,579  | 3,789  | 4,129  | 4,465  |

luku vuosina 1886—1890.

les années 1886—1890.

| Summa säästöpankoja vv. 1886—1890 eri määriä.<br><i>Versements de diverses catégories en 1886—1890.</i> |  |  |  |  |   |   |    |
|---|--|--|--|--|---|---|----|
| Alle<br>5 markan.<br><i>Au-dessous<br/>de 5 marcs.</i>  | 5 markasta<br>20 mark-<br>kaan.<br><i>De 5 à 20<br/>marcs.</i> | 20 markasta<br>50 mark-<br>kaan.<br><i>De 20 à 50<br/>marcs.</i> | 50 markasta<br>100 mark-<br>kaan.<br><i>De 50 à 100<br/>marcs.</i> | 100 markasta<br>500 mark-<br>kaan.<br><i>De 100 à 500<br/>marcs.</i> | Yli 500<br>markkaa.<br><i>Au-dessus de<br/>500 marcs.</i> | Säästöpan-<br>kojen summa<br>1886—1890.<br><i>Total des<br/>auntes<br/>1886—1890.</i> |    |
| 7   | 8  | 9  | 10   | 11   | 12  | 13  |    |
| 1,881   | 5,963  | 9,028  | 9,725  | 19,731   | 1,295   | 47,623  | 1  |
| 1,007   | 1,815  | 1,119  | 840  | 1,440  | 408   | 6,629   | 2  |
| 2,888   | 7,778  | 10,147   | 10,565   | 21,171   | 1,703   | 54,252  | 3  |
| 6,846   | 10,698   | 11,249   | 9,435  | 11,908   | 4,042   | 54,178  | 4  |
| 2,014   | 3,804  | 2,470  | 2,426  | 4,413  | 1,370   | 16,497  | 5  |
| 8,860   | 14,502   | 13,719   | 11,861   | 16,321   | 5,412   | 70,675  | 6  |
| 821   | 3,843  | 4,487  | 3,736  | 3,931  | 1,155   | 17,973  | 7  |
| 616   | 1,227  | 1,046  | 1,170  | 1,853  | 618   | 6,530   | 8  |
| 1,437   | 5,070  | 5,533  | 4,906  | 5,784  | 1,773   | 24,503  | 9  |
| 1,440   | 4,889  | 4,806  | 4,465  | 7,445  | 469   | 23,514  | 10 |
| 5   | 10   | 35   | 53   | 99   | 36  | 238   | 11 |
| 1,445   | 4,899  | 4,841  | 4,518  | 7,544  | 506   | 23,752  | 12 |
| 170   | 832  | 677  | 1,089  | 815  | 267   | 3,850   | 13 |
| 485   | 1,034  | 295  | 200  | 367  | 212   | 2,593   | 14 |
| 655   | 1,866  | 972  | 1,289  | 1,182  | 479   | 6,443   | 15 |
| 178   | 605  | 447  | 437  | 857  | 21  | 2,545   | 16 |
| 207   | 597  | 392  | 296  | 450  | 138   | 2,080   | 17 |
| 385   | 1,202  | 839  | 733  | 1,307  | 159   | 4,625   | 18 |
| 688   | 4,366  | 4,304  | 3,160  | 4,063  | 632   | 17,213  | 19 |
| 232   | 304  | 241  | 241  | 448  | 197   | 1,663   | 20 |
| 920   | 4,670  | 4,545  | 3,401  | 4,511  | 829   | 18,876  | 21 |

Taulu VI, a. Säästöpanojen  
Nombre des versements pendant

| Lääni.<br><i>Gouvernements</i>                 | Säästöpanojen koko luku vv. 1886—1890.<br><i>Total des versements en:</i> |        |        |        |        |
|--|---|--------|--------|--------|--------|
|  | 1886.   | 1887.  | 1888.  | 1889.  | 1890.  |
| 1  | 2   | 3      | 4      | 5      | 6      |
| <b>Oulun lääni:</b>                            |   |        |        |        |        |
| 1 kaupungeissa ( <i>villes</i> ) . . . . .     | 2,495   | 2,825  | 2,709  | 3,076  | 3,489  |
| 2 maaseudulla ( <i>campagne</i> ) . . . . .    | 390   | 413    | 455    | 551    | 735    |
| 3 yhteensä ( <i>total</i> ) . . . . .          | 2,885   | 3,238  | 3,164  | 3,627  | 4,224  |
| <b>Koko maa:</b>                               |   |        |        |        |        |
| 4 kaupungeissa ( <i>villes</i> ) . . . . .     | 31,209  | 34,121 | 35,630 | 38,829 | 41,701 |
| 5 prosenteissa ( <i>% du total</i> ) . . . . . | 85.34   | 84.22  | 81.99  | 81.03  | 80.50  |
| 6 maaseudulla ( <i>campagne</i> ) . . . . .    | 5,363   | 6,391  | 7,829  | 9,090  | 10,101 |
| 7 prosenteissa ( <i>% du total</i> ) . . . . . | 14.66   | 15.78  | 18.01  | 18.97  | 19.50  |
| 8 yhteensä ( <i>total</i> ) . . . . .          | 36,572  | 40,512 | 43,459 | 47,919 | 51,802 |

luku vuosina 1886—1890.

les années 1886—1890.

| Summa säästöpankoja vv. 1886—1890 eri määriä.<br><i>Versements de diverses catégories en 1886—1890.</i> |   |  |  |  |  |  |   |
|---|---|--|--|--|--|--|---|
| Säästöpankojen<br>summa<br>1886—1890.<br><i>Total des<br/>années<br/>1886—1890.</i>                     | Yli 500<br>markkaa.<br><i>Au-dessus de<br/>500 marcs.</i> | 100 markasta<br>500 mark-<br>kaan.<br><i>De 100 à 500<br/>marcs.</i> | 50 markasta<br>100 mark-<br>kaan.<br><i>De 50 à 100<br/>marcs.</i> | 20 markasta<br>50 mark-<br>kaan.<br><i>De 20 à 50<br/>marcs.</i> | 5 markasta<br>20 mark-<br>kaan.<br><i>De 5 à 20<br/>marcs.</i> | Alle<br>5 markan.<br><i>Au-dessous<br/>de 5 marcs.</i> |   |
| 13  | 12  | 11   | 10   | 9  | 8  | 7  |   |
| 14,594  | 494   | 2,992  | 2,154  | 2,853  | 4,360  | 1,751  | 1 |
| 2,544   | 119   | 720  | 317  | 495  | 590  | 303  | 2 |
| 17,138  | 613   | 3,712  | 2,471  | 3,348  | 4,940  | 2,054  | 3 |
| 181,490   | 8,375   | 51,742   | 34,201   | 37,851   | 35,546   | 13,775   | 4 |
| 100   | 4.61  | 28.51  | 18.84  | 20.86  | 19.59  | 7.59   | 5 |
| 33,774  | 3,098   | 9,790  | 5,543  | 6,093  | 9,331  | 4,869  | 6 |
| 100   | 7.99  | 25.25  | 14.30  | 15.71  | 24.19  | 12.56  | 7 |
| 220,264   | 11,473  | 61,532   | 39,744   | 43,944   | 44,927   | 18,644   | 8 |



Taulu VI, b. Säästöönpanojen  
Nombre des versements pendant

| Seutu.<br><i>Gouvernements et communes.</i> | Säästöönpanojen koko luku vv. 1886—1890:<br><i>Total des versements en :</i> |        |        |        |        |
|---|--|--------|--------|--------|--------|
|   | 1886.  | 1887.  | 1888.  | 1889.  | 1890.  |
| 1   | 2  | 3      | 4      | 5      | 6      |
| <b>Uudenmaan lääni.</b>                     |  |        |        |        |        |
| 1 Helsinki . . . . .                        | 5,465  | 6,047  | 6,477  | 7,059  | 7,543  |
| 2 Porvoo . . . . .                          | 1,163  | 1,459  | 1,587  | 1,879  | 2,179  |
| 3 Loviisa . . . . .                         | 1,158  | 880    | 937    | 1,008  | 1,038  |
| 4 Tammisaari . . . . .                      | 170  | 179    | 207    | 239    | 249    |
| 5 Hankoniemi . . . . .                      | 135  | 139    | 110    | 143    | 173    |
| 6 Tenhola . . . . .                         | 86   | 75     | 84     | 87     | 132    |
| 7 Bromarvi . . . . .                        | 31   | 56     | 62     | 98     | 90     |
| 8 Karjalohja . . . . .                      | 51   | 68     | 85     | 114    | 132    |
| 9 Inkoo . . . . .                           | 51   | 38     | 76     | 65     | 79     |
| 10 Siuntio . . . . .                        | 25   | 43     | 57     | 49     | 43     |
| 11 Lohja . . . . .                          | 65   | 82     | 48     | 84     | 95     |
| 12 Nummi . . . . .                          | 20   | 42     | 74     | 75     | 98     |
| 13 Pusula . . . . .                         | 11   | 31     | 56     | 72     | 56     |
| 14 Wihti . . . . .                          | 81   | 75     | 168    | 121    | 138    |
| 15 Kirkkonummi . . . . .                    | 103  | 108    | 131    | 158    | 130    |
| 16 Espoo . . . . .                          | 13   | 18     | 19     | 29     | 28     |
| 17 Helsingin pit. . . . .                   | 29   | 42     | 59     | 63     | 61     |
| 18 Nurmijärvi . . . . .                     | 12   | 33     | 38     | 53     | 66     |
| 19 Tausula . . . . .                        | 135  | 165    | 140    | 166    | 179    |
| 20 Mäntsälä . . . . .                       | 130  | 150    | 144    | 131    | 216    |
| 21 Iitti . . . . .                          | 38   | 80     | 79     | 110    | 145    |
| 22 Orimattila . . . . .                     | —  | —      | —      | —      | 159    |
| 23 Yhteensä                                 | 8,972  | 9,810  | 10,638 | 11,803 | 13,029 |
| 24 Siitä kaupungeissa . . . . .             | 8,091  | 8,704  | 9,318  | 10,328 | 11,182 |
| 25 „ maaseudulla . . . . .                  | 881  | 1,106  | 1,320  | 1,475  | 1,847  |
| <b>Turun ja Porin lääni.</b>                |  |        |        |        |        |
| 26 Turku . . . . .                          | 8,412  | 8,610  | 8,703  | 9,440  | 10,168 |
| 27 Pori . . . . .                           | 609  | 693    | 746    | 844    | 1,034  |
| 28 Rauma . . . . .                          | 451  | 493    | 585    | 593    | 561    |
| 29 Uusikaupunki . . . . .                   | 394  | 366    | 467    | 504    | 505    |
| 30 Salon kauppalä . . . . .                 | 457  | 468    | 516    | 558    | 582    |
| 31 Ikaalisten „ . . . . .                   | 53   | 42     | 46     | 52     | 67     |
| 32 Siirto                                   | 10,376   | 10,672 | 11,063 | 11,991 | 12,917 |

ku vuosina 1886—1890.

années 1886—1890.

| Summa säästöpanoja vv. 1886—1890, eri määriä.<br><i>Versments de diverses catégories en 1886—1890.</i> |  |  |  |  |   | Säästöpanojen<br>summa 1886—1890.<br><i>Total des années<br/>1886—1890.</i> |    |
|--|--|--|--|--|---|---|----|
| Alle<br>5 markan.<br><i>At-dessous<br/>5 fr.</i>   | 5 markasta<br>20 mark-<br>kaan.<br><i>De 5 à 20<br/>marcs.</i> | 20 markasta<br>50 mark-<br>kaan.<br><i>De 20 à 50<br/>marcs.</i> | 50 markasta<br>100 mark-<br>kaan.<br><i>De 50 à 100<br/>marcs.</i> | 100 markasta<br>500 mark-<br>kaan.<br><i>De 100 à 500<br/>marcs.</i> | Yli 500<br>markkaa.<br><i>At-dessus de<br/>500 marcs.</i> |   |    |
| 7  | 8  | 9  | 10   | 11   | 12  | 13  |    |
| 1,308  | 3,813  | 6,009  | 6,414  | 14,581   | 466   | 32,591  | 1  |
| 290  | 1,112  | 1,833  | 1,895  | 2,405  | 732   | 8,267   | 2  |
| 172  | 618  | 853  | 1,138  | 2,230  | 10  | 5,021   | 3  |
| 51   | 245  | 197  | 163  | 350  | 38  | 1,044   | 4  |
| 60   | 175  | 136  | 115  | 165  | 49  | 700   | 5  |
| 136  | 224  | 66   | 16   | 19   | 3   | 464   | 6  |
| 54   | 106  | 69   | 35   | 61   | 12  | 337   | 7  |
| 10   | 64   | 73   | 81   | 144  | 78  | 450   | 8  |
| 44   | 87   | 53   | 67   | 57   | 1   | 309   | 9  |
| 5  | 47   | 51   | 59   | 52   | 3   | 217   | 10 |
| 156  | 75   | 61   | 36   | 44   | 2   | 374   | 11 |
| 56   | 85   | 35   | 37   | 61   | 35  | 309   | 12 |
| 35   | 46   | 45   | 38   | 43   | 19  | 226   | 13 |
| 44   | 191  | 102  | 70   | 141  | 35  | 583   | 14 |
| 22   | 132  | 128  | 66   | 197  | 85  | 630   | 15 |
| —  | 17   | 20   | 19   | 39   | 12  | 107   | 16 |
| 18   | 88   | 44   | 36   | 65   | 3   | 254   | 17 |
| 15   | 51   | 32   | 25   | 70   | 9   | 202   | 18 |
| 236  | 257  | 122  | 68   | 71   | 31  | 785   | 19 |
| 124  | 239  | 142  | 88   | 164  | 14  | 771   | 20 |
| 46   | 84   | 52   | 80   | 141  | 49  | 452   | 21 |
| 6  | 22   | 24   | 19   | 71   | 17  | 159   | 22 |
| 2,888  | 7,778  | 10,147   | 10,565   | 21,171   | 1,703   | 54,252  | 23 |
| 1,881  | 5,963  | 9,028  | 9,725  | 19,731   | 1,295   | 47,623  | 24 |
| 1,007  | 1,815  | 1,119  | 840  | 1,440  | 408   | 6,629   | 25 |
| 6,567  | 9,251  | 9,443  | 7,670  | 9,252  | 3,150   | 45,333  | 26 |
| 70   | 701  | 887  | 795  | 1,075  | 398   | 3,926   | 27 |
| 64   | 366  | 536  | 644  | 774  | 299   | 2,683   | 28 |
| 145  | 380  | 383  | 326  | 807  | 195   | 2,236   | 29 |
| 153  | 933  | 493  | 386  | 444  | 172   | 2,581   | 30 |
| —  | 61   | 55   | 53   | 78   | 13  | 260   | 31 |
| 6,999  | 11,692   | 11,797   | 9,874  | 12,430   | 4,227   | 57,019  | 32 |

Taulu VI, b. Säästöpanojen  
Nombre des versements pendant

| Seutu.<br><i>Gouvernements et communes.</i> |                              | Säästöpanojen koko luku vv. 1886—1890:<br><i>Total des versements en:</i> |        |        |        |        |
|---|------------------------------|---|--------|--------|--------|--------|
|   |                              | 1886.   | 1887.  | 1888.  | 1889.  | 1890.  |
| 1   |                              | 2   | 3      | 4      | 5      | 6      |
| 1   | Siirto                       | 10,376  | 10,672 | 11,063 | 11,991 | 12,917 |
| 2   | Saltviikki (Ahvenanmaan)     | 268   | 333    | 422    | 471    | 480    |
| 3   | Taivassalo . . . . .         | 207   | 223    | 245    | 284    | 320    |
| 4   | Wehmaa . . . . .             | 38  | 61     | 72     | 101    | 106    |
| 5   | Piikkiö . . . . .            | 20  | 34     | 36     | 24     | 27     |
| 6   | Paimio . . . . .             | 37  | 47     | 36     | 57     | 42     |
| 7   | Kemiö . . . . .              | 108   | 99     | 153    | 202    | 212    |
| 8   | Dragsfjärdi . . . . .        | 74  | 18     | 11     | 8      | 12     |
| 9   | Westanfjärdi . . . . .       | 44  | 53     | 40     | 55     | 74     |
| 10  | Finnby . . . . .             | 39  | 23     | 31     | 50     | 39     |
| 11  | Perniö . . . . .             | 564   | 616    | 694    | 739    | 802    |
| 12  | Kisko . . . . .              | —   | —      | —      | 46     | 107    |
| 13  | Kiikala . . . . .            | —   | —      | 6      | 20     | 36     |
| 14  | Marttila . . . . .           | 50  | 52     | 85     | 104    | 125    |
| 15  | Eura-Kiukainen . . . . .     | 101   | 108    | 103    | 154    | 153    |
| 16  | Lappi . . . . .              | 73  | 76     | 98     | 104    | 108    |
| 17  | Siikainen . . . . .          | 22  | 23     | 23     | 27     | 26     |
| 18  | Kankaanpää . . . . .         | 7   | 5      | 3      | 17     | 21     |
| 19  | Parkano . . . . .            | —   | 37     | 23     | 27     | 29     |
| 20  | Hämeenkyrö . . . . .         | 69  | 83     | 118    | 164    | 186    |
| 21  | Karkku . . . . .             | 13  | 2      | 1      | 3      | 7      |
| 22  | Tyrvää . . . . .             | 68  | 61     | 61     | 67     | 96     |
| 23  | Kokemäenjoki . . . . .       | 54  | 92     | 110    | 113    | 120    |
| 24  | Huittinen . . . . .          | 21  | 17     | 34     | 42     | 37     |
| 25  | Köyliö . . . . .             | —   | —      | —      | 55     | 48     |
| 26  | Wampula . . . . .            | 24  | 15     | 37     | 75     | 46     |
| 27  | Loimaa-Pöytyä . . . . .      | 125   | 154    | 181    | 233    | 274    |
| 28  | Yhteensä                     | 12,402  | 12,904 | 13,686 | 15,233 | 16,450 |
| 29  | Siitä kaupungeissa . . . . . | 9,866   | 10,162 | 10,501 | 11,381 | 12,268 |
| 30  | „ maaseudulla . . . . .      | 2,536   | 2,742  | 3,185  | 3,852  | 4,182  |

ku vuosina 1886—1890.

, années 1886—1890.

| Summa säästöpankoja vv. 1886—1890, eri määriä.<br><i>Versements de diverses catégories en 1886—1890.</i> |  |  |  |  |   | Säästöpankojen<br>summa 1886—1890.<br><i>Total des années<br/>1886—1890.</i> |    |
|--|--|--|--|--|---|--|----|
| Alle<br>5 markan.<br><i>Au-dessous<br/>5 m.</i>  | 5 markasta<br>20 mark-<br>kaan.<br><i>De 5 à 20<br/>marcs.</i> | 20 markasta<br>50 mark-<br>kaan.<br><i>De 20 à 50<br/>marcs.</i> | 50 markasta<br>100 mark-<br>kaan.<br><i>De 50 à 100<br/>marcs.</i> | 100 markasta<br>500 mark-<br>kaan.<br><i>De 100 à 500<br/>marcs.</i> | Yli 500<br>markkaa.<br><i>Au-dessus de<br/>500 marcs.</i> |  |    |
| 6,999  | 11,692   | 11,797   | 9,874  | 12,430   | 4,227   | 57,019   | 1  |
| 170  | 211  | 198  | 321  | 1,074  | —   | 1,974  | 2  |
| 34   | 137  | 190  | 170  | 510  | 238   | 1,279  | 3  |
| 31   | 123  | 58   | 70   | 73   | 23  | 378  | 4  |
| 39   | 74   | 14   | 10   | 4  | —   | 141  | 5  |
| 24   | 85   | 44   | 32   | 28   | 6   | 219  | 6  |
| 120  | 240  | 140  | 98   | 157  | 19  | 774  | 7  |
| 18   | 43   | 19   | 18   | 22   | 3   | 123  | 8  |
| 32   | 27   | 37   | 39   | 111  | 20  | 266  | 9  |
| 13   | 59   | 21   | 33   | 37   | 19  | 182  | 10 |
| 1,027  | 796  | 407  | 368  | 548  | 269   | 3,415  | 11 |
| 14   | 30   | 20   | 16   | 44   | 29  | 153  | 12 |
| —  | 28   | 3  | 2  | 19   | 10  | 62   | 13 |
| 21   | 91   | 69   | 81   | 106  | 48  | 416  | 14 |
| 18   | 102  | 133  | 134  | 178  | 54  | 619  | 15 |
| 39   | 46   | 66   | 59   | 150  | 99  | 459  | 16 |
| 8  | 64   | 17   | 1  | 31   | —   | 121  | 17 |
| 11   | 17   | 11   | 4  | 7  | 3   | 53   | 18 |
| 25   | 46   | 16   | 10   | 17   | 2   | 116  | 19 |
| 97   | 110  | 92   | 118  | 190  | 13  | 620  | 20 |
| 3  | 10   | 3  | 4  | 5  | 1   | 26   | 21 |
| 51   | 88   | 56   | 50   | 77   | 31  | 353  | 22 |
| 6  | 51   | 83   | 107  | 142  | 100   | 489  | 23 |
| 8  | 52   | 18   | 24   | 29   | 20  | 151  | 24 |
| 8  | 24   | 13   | 17   | 28   | 13  | 103  | 25 |
| 19   | 47   | 28   | 35   | 52   | 16  | 197  | 26 |
| 25   | 209  | 166  | 166  | 252  | 149   | 967  | 27 |
| 8,860  | 14,502   | 13,719   | 11,861   | 16,321   | 5,412   | 70,675   | 28 |
| 6,846  | 10,698   | 11,249   | 9,435  | 11,908   | 4,042   | 54,178   | 29 |
| 2,014  | 3,804  | 2,470  | 2,426  | 4,413  | 1,370   | 16,497   | 30 |

Taulu VI, b. Säästöönpanojen  
Nombre des versements pendant

| Seutu.<br><i>Gouvernements et communes.</i> | Säästöönpanojen koko luku vv. 1886—1890:<br><i>Total des versements en:</i> |       |       |       |       |
|---|---|-------|-------|-------|-------|
|   | 1886.   | 1887. | 1888. | 1889. | 1890. |
| 1   | 2   | 3     | 4     | 5     | 6     |
| <b>Hämeen lääni.</b>                        |   |       |       |       |       |
| 1 Hämeenlinna . . . . .                     | 872   | 970   | 962   | 1,137 | 1,166 |
| 2 Tampere: Kaupungin . . .                  | 1,713   | 2,199 | 2,315 | 2,395 | 2,625 |
| 3 " Finlayson ja<br>Kumppin . . . . .       | 279   | 309   | 337   | 336   | 358   |
| 4 Somero . . . . .                          | 44  | 33    | 81    | 102   | 130   |
| 5 Tammela . . . . .                         | 93  | 212   | 177   | 186   | 200   |
| 6 Urjala . . . . .                          | 152   | 145   | 184   | 181   | 215   |
| 7 Akaa-Kylmäkoski . . . . .                 | 16  | 30    | 14    | 26    | 20    |
| 8 Sääksmäki . . . . .                       | 79  | 79    | 73    | 81    | 88    |
| 9 Pälkäne . . . . .                         | —   | —     | —     | 68    | 112   |
| 10 Lempäälä . . . . .                       | 44  | 26    | 25    | 35    | 39    |
| 11 Teisko . . . . .                         | 39  | 50    | 49    | 77    | 88    |
| 12 Kuru . . . . .                           | 79  | 44    | 40    | 46    | 62    |
| 13 Ruovesi . . . . .                        | 54  | 69    | 71    | 101   | 111   |
| 14 Korpilahti . . . . .                     | 2   | 10    | 8     | 18    | 41    |
| 15 Jämsä . . . . .                          | 69  | 92    | 118   | 146   | 170   |
| 16 Hauho . . . . .                          | 22  | 23    | 40    | 32    | 42    |
| 17 Renko . . . . .                          | 51  | 42    | 43    | 58    | 51    |
| 18 Janakkala . . . . .                      | 43  | 40    | 63    | 77    | 54    |
| 19 Loppi . . . . .                          | 63  | 55    | 54    | 72    | 95    |
| 20 Hausjärvi . . . . .                      | 14  | 38    | 40    | 48    | 42    |
| 21 Nastola . . . . .                        | 18  | 44    | 37    | 59    | 41    |
| 22 Hollola . . . . .                        | 37  | 32    | 38    | 62    | 61    |
| 23 Lampi . . . . .                          | 41  | 56    | 50    | 57    | 51    |
| 24 Yhteensä                                 | 3,824   | 4,598 | 4,819 | 5,400 | 5,862 |
| 25 Siitä kaupungeissa . . . . .             | 2,864   | 3,478 | 3,614 | 3,868 | 4,149 |
| 26 " maaseudulla . . . . .                  | 960   | 1,120 | 1,205 | 1,532 | 1,713 |
| <b>Wiipurin lääni.</b>                      |   |       |       |       |       |
| 27 Wiipuri . . . . .                        | 3,538   | 3,725 | 3,853 | 4,127 | 4,200 |
| 28 Sortavala . . . . .                      | 114   | 125   | 162   | 173   | 164   |
| 29 Lappeenranta . . . . .                   | 137   | 164   | 161   | 192   | 256   |
| 30 Hamina . . . . .                         | 254   | 285   | 360   | 342   | 327   |
| 31 Siirto                                   | 4,043   | 4,299 | 4,536 | 4,834 | 4,947 |

luku vuosina 1886—1890.

les années 1886—1890.

| Summa säästöpankoja vv. 1886—1890, eri määriä.<br><i>Versements de diverses catégories en 1886—1890.</i> |   |   |   |   |  |        | Säästöpankojen<br>summa 1886—1890.<br><i>Total des années<br/>1886—1890.</i> |  |
|--|---|---|---|---|--|--------|--|--|
| Alle<br>5 markan.<br><i>Au-dessous<br/>de 5 francs.</i>  | 5 markasta<br>20 mark-<br>kaan.<br><i>De 5 à 20<br/>francs.</i> | 20 markasta<br>50 mark-<br>kaan.<br><i>De 20 à 50<br/>francs.</i> | 50 markasta<br>100 mark-<br>kaan.<br><i>De 50 à 100<br/>francs.</i> | 100 markasta<br>500 mark-<br>kaan.<br><i>De 100 à 500<br/>francs.</i> | Yli 500<br>markkaa.<br><i>Au-dessus de<br/>500 francs.</i> | 18     |  |  |
|  | 800   | 959   | 1,017   | 1,357   | 548  | 5,107  | 1  |  |
| 426  | 2,941   | 3,215   | 2,437   | 2,079   | 193  | 11,247 | 2  |  |
| 382  |   |   |   |   |  |        |  |  |
| 13   | 102   | 313   | 282   | 495   | 414  | 1,619  | 3  |  |
| 8  | 50  | 65  | 87  | 145   | 35   | 390    | 4  |  |
| 89   | 317   | 119   | 120   | 160   | 63   | 868    | 5  |  |
| 134  | 195   | 157   | 122   | 225   | 44   | 877    | 6  |  |
| —  | 12  | 19  | 20  | 35  | 20   | 106    | 7  |  |
| 15   | 40  | 33  | 38  | 200   | 74   | 400    | 8  |  |
| 43   | 50  | 24  | 19  | 29  | 15   | 180    | 9  |  |
| 11   | 23  | 33  | 24  | 70  | 8  | 169    | 10   |  |
| 101  | 47  | 43  | 39  | 53  | 20   | 303    | 11   |  |
| 3  | 27  | 66  | 78  | 97  | —  | 271    | 12   |  |
| 32   | 60  | 72  | 159   | 82  | 1  | 406    | 13   |  |
| —  | 1   | 8   | 22  | 38  | 10   | 79     | 14   |  |
| 33   | 52  | 73  | 88  | 213   | 136  | 595    | 15   |  |
| —  | 16  | 20  | 33  | 68  | 22   | 159    | 16   |  |
| 38   | 63  | 54  | 47  | 21  | 22   | 245    | 17   |  |
| 68   | 62  | 39  | 45  | 56  | 7  | 277    | 18   |  |
| 26   | 65  | 47  | 54  | 104   | 43   | 339    | 19   |  |
| —  | 29  | 29  | 18  | 66  | 40   | 182    | 20   |  |
| 7  | 39  | 33  | 50  | 60  | 10   | 199    | 21   |  |
| 4  | 22  | 47  | 58  | 82  | 17   | 230    | 22   |  |
| 4  | 57  | 65  | 49  | 49  | 31   | 255    | 23   |  |
| 1,437  | 5,070   | 5,533   | 4,906   | 5,784   | 1,773  | 24,503 | 24   |  |
| 821  | 3,843   | 4,487   | 3,736   | 3,931   | 1,155  | 17,973 | 25   |  |
| 616  | 1,227   | 1,046   | 1,170   | 1,853   | 618  | 6,530  | 26   |  |
| 1,342  | 4,302   | 4,025   | 3,697   | 5,757   | 320  | 19,443 | 27   |  |
| 21   | 170   | 125   | 143   | 265   | 14   | 738    | 28   |  |
| 23   | 152   | 215   | 193   | 290   | 37   | 910    | 29   |  |
| 47   | 149   | 299   | 240   | 742   | 91   | 1,568  | 30   |  |
| 1,433  | 4,773   | 4,664   | 4,273   | 7,054   | 462  | 22,659 | 31   |  |

Taulu VI, b. Säästöönpanojen  
Nombre des versements pendant

| Seutu.<br><i>Gouvernements et communes.</i> |                              | Säästöönpanojen koko luku vv. 1886—1890:<br><i>Total des versements en:</i> |       |       |       |       |
|---|------------------------------|---|-------|-------|-------|-------|
|   |                              | 1886.   | 1887. | 1888. | 1889. | 1890. |
| 1   | 2                            | 3   | 4     | 5     | 6     |       |
|   | Siirto                       | 4,043   | 4,299 | 4,536 | 4,834 | 4,947 |
| 2   | Kotka . . . . .              | 135   | 156   | 185   | 193   | 186   |
| 3   | Wirolahti . . . . .          | 29  | 36    | 48    | 40    | 34    |
| 4   | Uusikirkko . . . . .         | 13  | 14    | 9     | 8     | 7     |
| 5   | Yhteensä                     | 4,220   | 4,505 | 4,778 | 5,075 | 5,174 |
| 6   | Siitä kaupungeissa . . . . . | 4,178   | 4,455 | 4,721 | 5,027 | 5,133 |
| 7   | „ maaseudulla . . . . .      | 42  | 50    | 57    | 48    | 41    |
| <b>Mikkelin lääni.</b>                      |                              |   |       |       |       |       |
| 8   | Mikkeli . . . . .            | 339   | 432   | 494   | 524   | 491   |
| 9   | Heinola . . . . .            | 78  | 154   | 142   | 197   | 215   |
| 10  | Savonlinna . . . . .         | 108   | 146   | 163   | 155   | 212   |
| 11  | Sysmä . . . . .              | 43  | 85    | 128   | 124   | 147   |
| 12  | Mäntyharju . . . . .         | 6   | 21    | 485   | 369   | 203   |
| 13  | Hirvensalmi . . . . .        | 1   | —     | —     | 1     | 4     |
| 14  | Kangasniemi . . . . .        | 1   | —     | 2     | 2     | 3     |
| 15  | Pieksämäki . . . . .         | 12  | 19    | 42    | 53    | 43    |
| 16  | Joroinen . . . . .           | 36  | 53    | 52    | 51    | 54    |
| 17  | Kerimäki . . . . .           | —   | 7     | 43    | 58    | 85    |
| 18  | Heinävesi . . . . .          | 19  | 20    | 21    | 24    | 25    |
| 19  | Rantasalmi . . . . .         | 26  | 163   | 11    | 24    | 27    |
| 20  | Yhteensä                     | 669   | 1,100 | 1,583 | 1,582 | 1,509 |
| 21  | Siitä kaupungeissa . . . . . | 525   | 732   | 799   | 876   | 918   |
| 22  | „ maaseudulla . . . . .      | 144   | 368   | 784   | 706   | 591   |
| <b>Kuopion lääni.</b>                       |                              |   |       |       |       |       |
| 23  | Kuopio . . . . .             | 375   | 352   | 424   | 502   | 476   |
| 24  | Joensuu . . . . .            | 86  | 97    | 77    | 74    | 82    |
| 25  | Leppävirta . . . . .         | 49  | 98    | 189   | 212   | 195   |
| 26  | Kiuruvesi . . . . .          | 2   | 18    | 14    | 11    | 13    |
| 27  | Iisalmi . . . . .            | 85  | 124   | 147   | 124   | 154   |
| 28  | Nilsinä . . . . .            | —   | —     | 36    | 46    | 40    |
| 29  | Liperi . . . . .             | 27  | 18    | 29    | 25    | 41    |
| 30  | Tohmajärvi . . . . .         | 39  | 40    | 44    | 36    | 41    |
| 31  | Siirto                       | 663   | 747   | 960   | 1,030 | 1,042 |

luku vuosina 1886—1890.  
les années 1886—1890.

| Summa säästöpankoja vv. 1886—1890, eri määriä.<br><i>versements de diverses catégories en 1886—1890.</i> |  |  |  |  |   | Säästöpankojen<br>summa 1886—1890.<br><i>Total des années<br/>1886—1890.</i> |    |
|--|--|--|--|--|---|--|----|
| Alle<br>5 markan.<br><i>Au-dessous<br/>de 5 marcs.</i>   | 5 markasta<br>20 mark-<br>kaan.<br><i>De 5 à 20<br/>marcs.</i> | 20 markasta<br>50 mark-<br>kaan.<br><i>De 20 à 50<br/>marcs.</i> | 50 markasta<br>100 mark-<br>kaan.<br><i>De 50 à 100<br/>marcs.</i> | 100 markasta<br>500 mark-<br>kaan.<br><i>De 100 à 500<br/>marcs.</i> | Yli 500<br>markkaa.<br><i>Au-dessus de<br/>500 marcs.</i> |  |    |
| 7  | 8  | 9  | 10   | 11   | 12  | 13   |    |
| 1,433  | 4,773  | 4,664  | 4,273  | 7,054  | 462   | 22,659   | 1  |
| 7  | 116  | 142  | 192  | 391  | 7   | 855  | 2  |
| —  | 1  | 28   | 43   | 85   | 30  | 187  | 3  |
| 5  | 9  | 7  | 10   | 14   | 6   | 51   | 4  |
| 1,445  | 4,899  | 4,841  | 4,518  | 7,544  | 506   | 23,752   | 5  |
| 1,440  | 4,889  | 4,806  | 4,465  | 7,445  | 469   | 23,514   | 6  |
| 5  | 10   | 35   | 53   | 99   | 36  | 238  | 7  |
| 64   | 580  | 462  | 775  | 328  | 71  | 2,280  | 8  |
| 100  | 117  | 89   | 188  | 214  | 78  | 786  | 9  |
| 6  | 135  | 126  | 126  | 273  | 118   | 784  | 10 |
| 11   | 100  | 66   | 63   | 155  | 132   | 527  | 11 |
| 338  | 701  | 35   | 3  | 7  | —   | 1,084  | 12 |
| —  | 4  | 1  | —  | 1  | —   | 6  | 13 |
| —  | —  | 2  | 3  | 3  | —   | 8  | 14 |
| 1  | 32   | 48   | 33   | 37   | 18  | 169  | 15 |
| 22   | 73   | 81   | 29   | 32   | 9   | 246  | 16 |
| 2  | 37   | 27   | 16   | 78   | 33  | 193  | 17 |
| 3  | 7  | 12   | 38   | 37   | 12  | 109  | 18 |
| 108  | 80   | 23   | 15   | 17   | 8   | 251  | 19 |
| 655  | 1,866  | 972  | 1,289  | 1,182  | 479   | 6,443  | 20 |
| 170  | 832  | 677  | 1,089  | 815  | 267   | 3,850  | 21 |
| 485  | 1,034  | 295  | 200  | 367  | 212   | 2,593  | 22 |
| 173  | 528  | 360  | 350  | 704  | 14  | 2,129  | 23 |
| 5  | 77   | 87   | 87   | 153  | 7   | 416  | 24 |
| 45   | 179  | 128  | 133  | 215  | 43  | 743  | 25 |
| 42   | 12   | 3  | 1  | —  | —   | 58   | 26 |
| 3  | 145  | 128  | 107  | 164  | 87  | 634  | 27 |
| 15   | 48   | 25   | 12   | 15   | 7   | 122  | 28 |
| 33   | 55   | 25   | 10   | 16   | 1   | 140  | 29 |
| 37   | 91   | 50   | 14   | 8  | —   | 200  | 30 |
| 353  | 1,135  | 806  | 714  | 1,275  | 159   | 4,442  | 31 |



Taulu VI, b. Säästöpanojen  
Nombre des versements pendant

| Seutu.<br><i>Gouvernements et communes.</i> |                              | Säästöpanojen koko luku vv. 1886—1890:<br><i>Total des versements en:</i> |       |       |       |       |
|---|------------------------------|---|-------|-------|-------|-------|
|   |                              | 1886.   | 1887. | 1888. | 1889. | 1890. |
| 1   |                              | 2   | 3     | 4     | 5     | 6     |
| 1   | Siirto                       | 663   | 747   | 960   | 1,030 | 1,042 |
| 2   | Pielisjärvi . . . . .        | 1   | 2     | 7     | 5     | 3     |
| 3   | Juuka . . . . .              | —   | 13    | 17    | 9     | 16    |
| 4   | Nurmes . . . . .             | 22  | 16    | 18    | 26    | 28    |
| 5   | Yhteensä                     | 686   | 778   | 1,002 | 1,070 | 1,089 |
| 6   | Siitä kaupungeissa . . . . . | 461   | 449   | 501   | 576   | 558   |
| 7   | „ maaseudulla . . . . .      | 225   | 329   | 501   | 494   | 531   |
| <b>Waasan lääni.</b>                        |                              |   |       |       |       |       |
| 8   | Nikolainkaupunki . . . . .   | 1,371   | 1,529 | 1,545 | 1,745 | 1,885 |
| 9   | Kristiinankaupunki . . . . . | 193   | 201   | 206   | 199   | 194   |
| 10  | Uusikaarlepyy . . . . .      | 140   | 151   | 185   | 201   | 186   |
| 11  | Pietarsaari . . . . .        | 345   | 524   | 558   | 568   | 611   |
| 12  | Kokkola . . . . .            | 196   | 234   | 250   | 246   | 277   |
| 13  | Jyväskylä . . . . .          | 484   | 677   | 723   | 738   | 851   |
| 14  | Ilmajoki . . . . .           | 10  | 29    | 22    | 14    | 54    |
| 15  | Wähäkyrö . . . . .           | 12  | 18    | 28    | 39    | 42    |
| 16  | Kauhava . . . . .            | 14  | 19    | 21    | 26    | 39    |
| 17  | Kokkolan maaseurak. . . . .  | 39  | 55    | 75    | 74    | 71    |
| 18  | Alavus . . . . .             | 29  | 20    | 30    | 61    | 54    |
| 19  | Wirtain pit. . . . .         | —   | 46    | 40    | 68    | 59    |
| 20  | Uurainen . . . . .           | 13  | 26    | 43    | 53    | 51    |
| 21  | Saarijärvi . . . . .         | 68  | 50    | 63    | 97    | 91    |
| 22  | Yhteensä                     | 2,914   | 3,579 | 3,789 | 4,129 | 4,465 |
| 23  | Siitä kaupungeissa . . . . . | 2,729   | 3,316 | 3,467 | 3,697 | 4,004 |
| 24  | „ maaseudulla . . . . .      | 185   | 263   | 322   | 432   | 461   |
| <b>Oulun lääni.</b>                         |                              |   |       |       |       |       |
| 25  | Oulu . . . . .               | 1,970   | 2,264 | 2,150 | 2,477 | 2,788 |
| 26  | Raahе . . . . .              | 525   | 561   | 559   | 599   | 701   |
| 27  | Kalajoki . . . . .           | —   | 1     | 6     | 23    | 14    |
| 28  | Rantsila . . . . .           | 9   | 5     | 5     | 15    | 14    |
| 29  | Pyhäjärvi . . . . .          | 7   | 17    | 10    | 6     | 10    |
| 30  | Siirto                       | 2,511   | 2,848 | 2,730 | 3,120 | 3,527 |

luku vuosina 1886—1890.

les années 1886—1890.

| Summa säästöpankoja vv. 1886—1890, eri määriä.<br><i>Versements de diverses catégories en 1886—1890.</i> |  |  |  |  |   | Säästöpankojen<br>summa 1886—1890.<br><i>Total des années<br/>1886—1890.</i> |    |
|--|--|--|--|--|---|--|----|
| Alle<br>5 markan.<br><i>Au-dessous<br/>de 5 marcs.</i>   | 5 markasta<br>20 mark-<br>kaan.<br><i>De 5 à 20<br/>marcs.</i> | 20 markasta<br>50 mark-<br>kaan.<br><i>De 20 à 50<br/>marcs.</i> | 50 markasta<br>100 mark-<br>kaan.<br><i>De 50 à 100<br/>marcs.</i> | 100 m:kastasta<br>500 mark-<br>kaan.<br><i>De 100 à 500<br/>marcs.</i> | Yli 500<br>markkaa.<br><i>Au-dessus de<br/>500 marcs.</i> |  |    |
| 353  | 1,135  | 806  | 714  | 1,275  | 159   | 4,442  | 1  |
| 1  | 8  | 4  | 4  | 1  | —   | 18   | 2  |
| 8  | 13   | 9  | 9  | 16   | —   | 55   | 3  |
| 23   | 46   | 20   | 6  | 15   | —   | 110  | 4  |
| 385  | 1,202  | 839  | 733  | 1,307  | 159   | 4,625  | 5  |
| 178  | 606  | 447  | 437  | 857  | 21  | 2,545  | 6  |
| 207  | 597  | 392  | 296  | 450  | 138   | 2,080  | 7  |
| 326  | 2,255  | 2,124  | 1,628  | 1,716  | 26  | 8,075  | 8  |
| 77   | 193  | 191  | 190  | 299  | 43  | 993  | 9  |
| 48   | 301  | 235  | 158  | 116  | 5   | 863  | 10 |
| 103  | 680  | 860  | 436  | 442  | 85  | 2,606  | 11 |
| 46   | 271  | 273  | 265  | 313  | 35  | 1,203  | 12 |
| 88   | 666  | 621  | 483  | 1,177  | 438   | 3,473  | 13 |
| 1  | 26   | 33   | 19   | 37   | 13  | 129  | 14 |
| 8  | 34   | 21   | 33   | 38   | 5   | 139  | 15 |
| 60   | 20   | 13   | 2  | 20   | 4   | 119  | 16 |
| 59   | 46   | 62   | 66   | 70   | 11  | 314  | 17 |
| 31   | 49   | 22   | 20   | 51   | 21  | 194  | 18 |
| 59   | 89   | 21   | 7  | 23   | 14  | 213  | 19 |
| 1  | 9  | 19   | 35   | 64   | 58  | 186  | 20 |
| 13   | 31   | 50   | 59   | 145  | 71  | 369  | 21 |
| 920  | 4,670  | 4,545  | 3,401  | 4,511  | 829   | 18,876   | 22 |
| 688  | 4,366  | 4,304  | 3,160  | 4,063  | 632   | 17,213   | 23 |
| 232  | 304  | 241  | 241  | 448  | 197   | 1,663  | 24 |
| 1,181  | 3,547  | 2,401  | 1,799  | 2,256  | 465   | 11,649   | 25 |
| 570  | 803  | 452  | 355  | 736  | 29  | 2,945  | 26 |
| 3  | 5  | 5  | 14   | 12   | 5   | 44   | 27 |
| —  | 10   | 20   | 12   | 6  | —   | 48   | 28 |
| 34   | 12   | 2  | 2  | —  | —   | 50   | 29 |
| 1,788  | 4,377  | 2,880  | 2,182  | 3,010  | 499   | 14,736   | 30 |

Taulu VI, b. Säästöpankojen  
Nombre des versements pendant

| Seutu.<br><i>Gouvernements et communes.</i> | Säästöpankojen koko luku vv. 1886—1890:<br><i>Total des versements en:</i> |       |       |       |       |
|---|--|-------|-------|-------|-------|
|   | 1886.  | 1887. | 1888. | 1889. | 1890. |
|   | 2  | 3     | 4     | 5     | 6     |
| 1 Siirto                                    | 2,511  | 2,848 | 2,730 | 3,120 | 3,527 |
| 2 Nivala . . . . .                          | 37   | 9     | 17    | 15    | 14    |
| 3 Haapajärvi . . . . .                      | —  | —     | —     | —     | 5     |
| 4 Paltamo . . . . .                         | 72   | 82    | 98    | 60    | 73    |
| 5 Muhos . . . . .                           | —  | —     | 23    | 33    | 44    |
| 6 Tyrnävä . . . . .                         | —  | —     | —     | 53    | 70    |
| 7 Liminka . . . . .                         | 194  | 191   | 164   | 184   | 280   |
| 8 Haukipudas . . . . .                      | 18   | 18    | 21    | 38    | 79    |
| 9 Rovaniemi . . . . .                       | 23   | 37    | 42    | 74    | 75    |
| 10 Kemi . . . . .                           | 30   | 50    | 68    | 46    | 56    |
| 11 Ylitornio . . . . .                      | —  | 3     | 1     | 4     | 1     |
| 12 Yhteensä                                 | 2,885  | 3,238 | 3,164 | 3,627 | 4,224 |
| 13 Siitä kaupungeissa . . . . .             | 2,495  | 2,825 | 2,709 | 3,076 | 3,489 |
| 14 „ maaseudulla . . . . .                  | 390  | 413   | 455   | 551   | 735   |

luku vuosina 1886—1890.

les années 1886—1890.

| Summa säästöpankoja vv. 1886—1890, eri määriä.<br><i>Versements des diverses catégories en 1886—1890.</i> |  |  |  |  |   | Säästöpankojen<br>summa 1886—1890.<br><i>Total des années<br/>1886—1890.</i> |    |
|---|--|--|--|--|---|--|----|
| Alle<br>5 markan.<br><i>Au-dessous<br/>de 5 marcs.</i>  | 5 markasta<br>20 mark-<br>kaan.<br><i>De 5 à 20<br/>marcs.</i> | 20 markasta<br>50 mark-<br>kaan.<br><i>De 20 à 50<br/>marcs.</i> | 50 markasta<br>100 mark-<br>kaan.<br><i>De 50 à 100<br/>marcs.</i> | 100 markasta<br>500 mark-<br>kaan.<br><i>De 100 à 500<br/>marcs.</i> | Yli 500<br>markkaa.<br><i>Au-dessus de<br/>500 marcs.</i> |  |    |
| 7   | 8  | 9  | 10   | 11   | 12  | 13   |    |
| 1,788   | 4,377  | 2,880  | 2,182  | 3,010  | 499   | 14,736   | 1  |
| 36  | 26   | 13   | 4  | 7  | 6   | 92   | 2  |
| —   | —  | —  | 1  | 4  | —   | 5  | 3  |
| 74  | 121  | 91   | 34   | 48   | 17  | 385  | 4  |
| 1   | 23   | 25   | 13   | 35   | 3   | 100  | 5  |
| 4   | 20   | 50   | 19   | 30   | —   | 123  | 6  |
| 21  | 205  | 210  | 166  | 411  | —   | 1,013  | 7  |
| 1   | 26   | 32   | 31   | 58   | 26  | 174  | 8  |
| 15  | 55   | 22   | 13   | 88   | 58  | 251  | 9  |
| 112   | 84   | 22   | 8  | 20   | 4   | 250  | 10 |
| 2   | 3  | 3  | —  | 1  | —   | 9  | 11 |
| 2,054   | 4,940  | 3,348  | 2,471  | 3,712  | 613   | 17,138   | 12 |
| 1,751   | 4,350  | 2,853  | 2,154  | 2,992  | 494   | 14,594   | 13 |
| 303   | 590  | 495  | 317  | 720  | 119   | 2,544  | 14 |

Taulu VI, c. Säästöpanko  
Nombre des versements par

| Seutu.<br><i>Gouvernements<br/>et communes.</i> | Alle 5 markan.<br><i>Au-dessous de 5 marcs.</i> |       |       |       |       | 5 markasta 20 markkaan.<br><i>De 5 à 20 marcs.</i> |       |       |       |       | 20 markasta 50 markka<br><i>De 20 à 50 marcs.</i> |       |       |       |
|---|---|-------|-------|-------|-------|--|-------|-------|-------|-------|---|-------|-------|-------|
|   | 1886.   | 1887. | 1888. | 1889. | 1890. | 1886.  | 1887. | 1888. | 1889. | 1890. | 1886.   | 1887. | 1888. | 1889. |
|   | 2   | 3     | 4     | 5     | 6     | 7  | 8     | 9     | 10    | 11    | 12  | 13    | 14    | 15    |
| <b>Uudenmaan lääni.</b>                         |   |       |       |       |       |  |       |       |       |       |   |       |       |       |
| 1 Helsinki . . . . .                            | 201   | 243   | 286   | 202   | 376   | 695  | 726   | 747   | 806   | 839   | 1,043   | 1,100 | 1,161 | 1,292 |
| 2 Porvoo . . . . .                              | 58  | 52    | 53    | 69    | 58    | 207  | 217   | 224   | 241   | 223   | 289   | 363   | 346   | 392   |
| 3 Loviisa . . . . .                             | 40  | 43    | 22    | 33    | 34    | 130  | 134   | 117   | 101   | 136   | 177   | 164   | 162   | 179   |
| 4 Tammisaari . . . . .                          | 7   | 10    | 11    | 15    | 8     | 49   | 37    | 53    | 41    | 65    | 38  | 37    | 35    | 44    |
| 5 Hankoniemi . . . . .                          | 32  | 14    | 6     | 2     | 6     | 28   | 36    | 33    | 43    | 35    | 29  | 27    | 20    | 19    |
| 6 Tenhola . . . . .                             | 35  | 32    | 25    | 23    | 21    | 44   | 32    | 47    | 42    | 59    | 7   | 10    | 9     | 14    |
| 7 Bromarvi . . . . .                            | 6   | 10    | 12    | 9     | 17    | 12   | 23    | 14    | 30    | 27    | 10  | 11    | 18    | 11    |
| 8 Karjalohja . . . . .                          | 1   | 2     | 2     | 3     | 2     | 6  | 7     | 10    | 17    | 24    | 8   | 10    | 15    | 19    |
| 9 Inkoo . . . . .                               | 10  | 12    | 12    | 9     | 1     | 25   | 6     | 20    | 11    | 25    | 6   | 7     | 17    | 9     |
| 10 Siuntio . . . . .                            | 2   | 1     | 1     | —     | 1     | 5  | 12    | 9     | 16    | 5     | 3   | 10    | 15    | 11    |
| 11 Lohja . . . . .                              | 30  | 36    | 20    | 35    | 35    | 15   | 21    | 8     | 19    | 12    | 12  | 10    | 11    | 12    |
| 12 Nummi . . . . .                              | 6   | 9     | 15    | 11    | 15    | 10   | 11    | 13    | 14    | 37    | 3   | 1     | 12    | 9     |
| 13 Pusula . . . . .                             | 3   | 10    | 4     | 7     | 11    | 1  | 3     | 19    | 16    | 7     | 1   | 6     | 10    | 18    |
| 14 Wihti . . . . .                              | 9   | 9     | 9     | 13    | 4     | 32   | 25    | 45    | 41    | 48    | 14  | 8     | 38    | 22    |
| 15 Kirkkonummi . . . . .                        | 5   | 7     | 4     | 1     | 5     | 24   | 25    | 27    | 27    | 29    | 17  | 15    | 29    | 44    |
| 16 Espoo . . . . .                              | —   | —     | —     | —     | —     | 4  | 3     | 2     | 5     | 3     | 1   | 4     | 6     | 5     |
| 17 Helsingin pit. . . . .                       | 7   | 3     | 5     | 1     | 2     | 5  | 15    | 20    | 20    | 28    | 1   | 6     | 9     | 13    |
| 18 Nurmijärvi . . . . .                         | —   | 1     | 2     | 8     | 4     | 3  | 12    | 6     | 10    | 20    | 2   | 5     | 7     | 7     |
| 19 Tuusula . . . . .                            | 49  | 70    | 35    | 43    | 39    | 54   | 44    | 41    | 52    | 66    | 12  | 23    | 28    | 27    |
| 20 Mäntsälä . . . . .                           | 20  | 26    | 32    | 21    | 25    | 46   | 41    | 49    | 37    | 66    | 22  | 30    | 26    | 27    |
| 21 Iitti . . . . .                              | 8   | 20    | 9     | 5     | 4     | 6  | 15    | 13    | 34    | 16    | 7   | 12    | 12    | 10    |
| 22 Orimattila . . . . .                         | —   | —     | —     | —     | 6     | —  | —     | —     | —     | 22    | —   | —     | —     | —     |
| 23 Yhteensä                                     | 529   | 610   | 565   | 510   | 674   | 1,401  | 1,445 | 1,517 | 1,623 | 1,792 | 1,702   | 1,859 | 1,986 | 2,184 |
| 24 Siitä kaupungeissa                           | 338   | 362   | 378   | 321   | 482   | 1,109  | 1,150 | 1,174 | 1,232 | 1,298 | 1,576   | 1,691 | 1,724 | 1,926 |
| 25 „ maaseudulla                                | 191   | 248   | 187   | 189   | 192   | 292  | 295   | 343   | 391   | 494   | 126   | 168   | 262   | 258   |
| <b>Turun ja Porin lääni.</b>                    |   |       |       |       |       |  |       |       |       |       |   |       |       |       |
| 26 Turku . . . . .                              | 2,481   | 2,944 | 354   | 298   | 490   | 1,931  | 2,072 | 1,758 | 1,744 | 1,746 | 1,718   | 1,316 | 2,050 | 2,111 |
| 27 Pori . . . . .                               | 3   | 8     | 9     | 11    | 39    | 134  | 145   | 124   | 140   | 158   | 152   | 183   | 165   | 169   |
| 28 Rauma . . . . .                              | 6   | 15    | 11    | 19    | 13    | 71   | 90    | 70    | 56    | 79    | 96  | 89    | 111   | 128   |
| 29 Uusikaupunki . . . . .                       | 42  | 36    | 25    | 24    | 18    | 82   | 68    | 95    | 71    | 64    | 54  | 70    | 99    | 68    |
| 30 Siirto                                       | 2,532   | 3,003 | 399   | 352   | 560   | 2,218  | 2,375 | 2,047 | 2,011 | 2,047 | 2,020   | 1,668 | 2,425 | 2,476 |

ku vuosina 1886—1890.

| années 1886—1890.

| 50 markasta 100 markkaan.<br><i>De 50 à 100 marcs.</i> |       |       |       |       | 100 markasta 500 markkaan.<br><i>De 100 à 500 marcs.</i> |       |       |       |       | Yli 500 markkaa.<br><i>Au-dessus de 500 marcs.</i> |       |       |       |       |
|--|-------|-------|-------|-------|--|-------|-------|-------|-------|--|-------|-------|-------|-------|
| 1886.  | 1887. | 1888. | 1889. | 1890. | 1886.  | 1887. | 1888. | 1889. | 1890. | 1886.  | 1887. | 1888. | 1889. | 1890. |
| 17   | 18    | 19    | 20    | 21    | 22   | 23    | 24    | 25    | 26    | 27   | 28    | 29    | 30    | 31    |
| ,074   | 1,178 | 1,288 | 1,422 | 1,452 | 2,336  | 2,701 | 2,918 | 3,274 | 3,352 | 116  | 99    | 77    | 63    | 111   |
| 269  | 317   | 360   | 444   | 505   | 287  | 366   | 470   | 574   | 708   | 53   | 144   | 134   | 159   | 242   |
| 204  | 205   | 216   | 244   | 269   | 605  | 333   | 418   | 447   | 427   | 2  | 1     | 2     | 4     | 1     |
| 30   | 27    | 26    | 33    | 47    | 34   | 66    | 76    | 95    | 79    | 12   | 2     | 6     | 11    | 7     |
| 23   | 16    | 10    | 27    | 39    | 15   | 29    | 33    | 44    | 44    | 8  | 17    | 8     | 8     | 8     |
| —  | 1     | 2     | 7     | 6     | —  | —     | 1     | 1     | 17    | —  | —     | —     | —     | 3     |
| 1  | 5     | 5     | 14    | 10    | 1  | 6     | 13    | 26    | 15    | 1  | 1     | —     | 8     | 2     |
| 7  | 9     | 14    | 22    | 29    | 15   | 27    | 29    | 34    | 39    | 14   | 13    | 15    | 19    | 17    |
| 7  | 3     | 18    | 21    | 18    | 3  | 10    | 9     | 14    | 21    | —  | —     | —     | 1     | —     |
| 2  | 12    | 18    | 13    | 14    | 13   | 8     | 13    | 8     | 10    | —  | —     | 1     | 1     | 1     |
| 4  | 6     | 5     | 12    | 9     | 4  | 9     | 4     | 5     | 22    | —  | —     | —     | 1     | 1     |
| —  | 2     | 12    | 10    | 13    | —  | 14    | 13    | 18    | 16    | 1  | 5     | 9     | 13    | 7     |
| 1  | 5     | 8     | 14    | 10    | 3  | 4     | 13    | 12    | 11    | 2  | 3     | 2     | 5     | 7     |
| 6  | 10    | 19    | 17    | 18    | 18   | 18    | 44    | 20    | 41    | 2  | 5     | 13    | 8     | 7     |
| 6  | 16    | 12    | 19    | 13    | 33   | 28    | 40    | 52    | 44    | 18   | 17    | 19    | 15    | 16    |
| 2  | —     | 5     | 7     | 5     | 4  | 9     | 4     | 9     | 13    | 2  | 2     | 2     | 3     | 3     |
| 12   | 6     | 5     | 4     | 9     | 4  | 11    | 19    | 24    | 7     | —  | 1     | 1     | 1     | —     |
| 2  | 6     | 2     | 7     | 8     | 3  | 7     | 21    | 16    | 23    | 2  | 2     | —     | 5     | —     |
| 10   | 9     | 12    | 21    | 16    | 6  | 14    | 15    | 16    | 20    | 4  | 5     | 9     | 7     | 6     |
| 11   | 8     | 18    | 17    | 34    | 20   | 44    | 19    | 28    | 53    | 11   | 1     | —     | 1     | 1     |
| 5  | 8     | 15    | 16    | 36    | 8  | 18    | 25    | 30    | 60    | 4  | 7     | 5     | 15    | 18    |
| —  | —     | —     | —     | 19    | —  | —     | —     | —     | 71    | —  | —     | —     | —     | 17    |
| ,676   | 1,849 | 2,070 | 2,391 | 2,579 | 3,412  | 3,722 | 4,197 | 4,747 | 5,093 | 252  | 325   | 303   | 348   | 475   |
| ,600   | 1,743 | 1,900 | 2,170 | 2,312 | 3,277  | 3,495 | 3,915 | 4,434 | 4,610 | 191  | 263   | 227   | 245   | 369   |
| 76   | 106   | 170   | 221   | 267   | 135  | 227   | 282   | 313   | 483   | 61   | 62    | 76    | 103   | 106   |
| 842  | 971   | 1,734 | 1,958 | 2,165 | 989  | 719   | 2,278 | 2,552 | 2,714 | 451  | 588   | 529   | 777   | 805   |
| 136  | 143   | 157   | 165   | 194   | 150  | 164   | 222   | 235   | 304   | 34   | 50    | 69    | 124   | 121   |
| 107  | 100   | 149   | 149   | 139   | 133  | 147   | 166   | 170   | 158   | 38   | 52    | 78    | 71    | 60    |
| 56   | 58    | 66    | 73    | 73    | 135  | 110   | 140   | 210   | 212   | 25   | 24    | 42    | 58    | 46    |
| 141  | 1,272 | 2,106 | 2,345 | 2,571 | 1,407  | 1,140 | 2,806 | 3,167 | 3,388 | 548  | 714   | 718   | 1,030 | 1,032 |

Taulu VI, c. Säästöpanojen  
Nombre des versements pendant

| Seutu.<br><i>Gouvernements<br/>et communes.</i> | Alle 5 markan.<br><i>Au-dessous de 5 marcs.</i> |       |       |       |       | 5 markasta 20 markkaan.<br><i>De 5 à 20 marcs.</i> |       |       |       |       | 20 markasta 50 markkaan.<br><i>De 20 à 50 marcs.</i> |       |       |       |       |
|---|---|-------|-------|-------|-------|--|-------|-------|-------|-------|--|-------|-------|-------|-------|
|   | 1886.   | 1887. | 1888. | 1889. | 1890. | 1886.  | 1887. | 1888. | 1889. | 1890. | 1886.  | 1887. | 1888. | 1889. | 1890. |
|   | 2   | 3     | 4     | 5     | 6     | 7  | 8     | 9     | 10    | 11    | 12   | 13    | 14    | 15    | 16    |
| 1 Siirto  | 2,532   | 3,003 | 399   | 352   | 560   | 2,218  | 2,375 | 2,047 | 2,011 | 2,047 | 2,020  | 1,658 | 2,425 | 2,476 | 2,670 |
| 2 Salon kauppala . .                            | 56  | 40    | 21    | 17    | 19    | 177  | 171   | 197   | 207   | 181   | 82   | 75    | 109   | 102   | 125   |
| 3 Ikaalisten „ . .                              | —   | —     | —     | —     | —     | 18   | 12    | 8     | 11    | 12    | 8  | 8     | 10    | 16    | 13    |
| 4 Saltviikki (Ahv.m.)                           | 39  | 24    | 36    | 40    | 31    | 34   | 35    | 48    | 42    | 52    | 27   | 40    | 45    | 42    | 44    |
| 5 Taiyassalo . . . .                            | 7   | 6     | 7     | 7     | 7     | 27   | 28    | 23    | 27    | 32    | 33   | 38    | 39    | 36    | 44    |
| 6 Wehmaa . . . . .                              | 3   | 6     | 9     | 8     | 5     | 10   | 24    | 30    | 31    | 28    | 9  | 11    | 9     | 15    | 14    |
| 7 Piikkiö . . . . .                             | 13  | 8     | 7     | 5     | 6     | 4  | 17    | 24    | 14    | 15    | 3  | 4     | 3     | 2     | 2     |
| 8 Paimio . . . . .                              | 4   | 3     | 7     | 6     | 4     | 17   | 19    | 12    | 17    | 20    | 9  | 13    | 6     | 9     | 7     |
| 9 Kemiö . . . . .                               | 22  | 9     | 36    | 22    | 31    | 36   | 26    | 43    | 68    | 67    | 18   | 26    | 23    | 35    | 38    |
| 10 Dragsfjärdi . . . .                          | 15  | 3     | —     | —     | —     | 28   | 3     | —     | 4     | 8     | 6  | 2     | 6     | 3     | 2     |
| 11 Westanfjärdi . . . .                         | 4   | 4     | 6     | 6     | 12    | 8  | 10    | 2     | 2     | 5     | 7  | 13    | 6     | 3     | 8     |
| 12 Finnby . . . . .                             | 4   | —     | 7     | 2     | —     | 12   | 8     | 9     | 21    | 9     | 3  | —     | 10    | 4     | 4     |
| 13 Kisko . . . . .                              | 213   | 188   | 189   | 184   | 253   | 118  | 134   | 194   | 168   | 182   | 70   | 58    | 85    | 96    | 98    |
| 14 Kiikala . . . . .                            | —   | —     | —     | 4     | 10    | —  | —     | —     | 12    | 18    | —  | —     | —     | 8     | 12    |
| 15 Marttila . . . . .                           | —   | —     | —     | —     | —     | —  | —     | 3     | 10    | 15    | —  | —     | 1     | —     | 2     |
| 16 Eura-Kiukainen . .                           | 8   | 2     | 4     | 2     | 5     | 13   | 20    | 25    | 9     | 24    | 3  | 7     | 14    | 19    | 26    |
| 17 Lappi . . . . .                              | 4   | 2     | 2     | 6     | 4     | 22   | 21    | 12    | 23    | 24    | 18   | 20    | 24    | 39    | 32    |
| 18 Noormarkku . . . .                           | 7   | 3     | 5     | 10    | 14    | 4  | 7     | 10    | 15    | 10    | 10   | 14    | 21    | 12    | 9     |
| 19 Siikainen . . . . .                          | 1   | 1     | 2     | 2     | 2     | 14   | 15    | 11    | 12    | 12    | 3  | 3     | 4     | 4     | 3     |
| 20 Kankaanpää . . . .                           | 4   | 1     | 2     | 2     | 2     | 1  | 4     | 1     | 5     | 6     | 1  | —     | —     | 7     | 3     |
| 21 Parkano . . . . .                            | —   | 4     | 10    | 2     | 9     | —  | 14    | 7     | 15    | 10    | —  | 9     | 4     | 1     | 2     |
| 22 Hämeenkyrö . . . .                           | 7   | 17    | 16    | 25    | 32    | 16   | 20    | 18    | 22    | 34    | 9  | 11    | 29    | 17    | 26    |
| 23 Karkku . . . . .                             | 3   | —     | —     | —     | —     | 7  | 1     | —     | 1     | 1     | 3  | —     | —     | —     | —     |
| 24 Tyrvää . . . . .                             | 14  | 12    | 10    | 4     | 11    | 25   | 12    | 16    | 17    | 18    | 5  | 18    | 10    | 8     | 15    |
| 25 Kokemäki . . . . .                           | 1   | 2     | 1     | —     | 2     | 4  | 12    | 16    | 8     | 11    | 7  | 26    | 25    | 10    | 15    |
| 26 Huittinen . . . . .                          | —   | 5     | 1     | 1     | 1     | 10   | 4     | 14    | 16    | 8     | 1  | 5     | 4     | 2     | 6     |
| 27 Köyliö . . . . .                             | —   | —     | —     | 2     | 6     | —  | —     | —     | 18    | 6     | —  | —     | —     | 7     | 6     |
| 28 Wampula . . . . .                            | 4   | 1     | 3     | 7     | 4     | 2  | 1     | 6     | 30    | 8     | 4  | 3     | 6     | 9     | 6     |
| 29 Loimaa-Pöytyä . . .                          | 1   | 6     | 7     | 1     | 10    | 33   | 36    | 35    | 54    | 51    | 28   | 27    | 36    | 37    | 38    |
| 30 Yhteensä                                     | 2,966   | 3,350 | 787   | 717   | 1,040 | 2,858  | 3,029 | 2,811 | 2,890 | 2,914 | 2,387  | 2,089 | 2,954 | 3,019 | 3,270 |
| 31 Siitä kaupungeissa                           | 2,532   | 3,003 | 399   | 352   | 560   | 2,218  | 2,375 | 2,047 | 2,011 | 2,047 | 2,020  | 1,658 | 2,425 | 2,476 | 2,670 |
| 32 „ maaseudulla                                | 434   | 347   | 388   | 365   | 480   | 640  | 654   | 764   | 879   | 867   | 367  | 431   | 529   | 543   | 600   |

ku vuosina 1886—1890.

: années 1886—1890.

| 50 markasta 100 markkaan.<br><i>De 50 à 100 marcs.</i> |       |       |       |       | 100 markasta 500 markkaan.<br><i>De 100 à 500 marcs.</i> |       |       |       |       | Yli 500 markkaa.<br><i>Au-dessus de 500 marcs.</i> |       |       |       |       |    |
|--|-------|-------|-------|-------|--|-------|-------|-------|-------|--|-------|-------|-------|-------|----|
| 1886.  | 1887. | 1888. | 1889. | 1890. | 1886.  | 1887. | 1888. | 1889. | 1890. | 1886.  | 1887. | 1888. | 1889. | 1890. |    |
| 17   | 18    | 19    | 20    | 21    | 22   | 23    | 24    | 25    | 26    | 27   | 28    | 29    | 30    | 31    |    |
| 1,141  | 1,272 | 2,106 | 2,345 | 2,571 | 1,407  | 1,140 | 2,806 | 3,167 | 3,388 | 548  | 714   | 718   | 1,030 | 1,032 | 1  |
| 52   | 75    | 71    | 89    | 99    | 67   | 75    | 83    | 101   | 118   | 23   | 32    | 35    | 42    | 40    | 2  |
| 8  | 10    | 12    | 8     | 15    | 19   | 6     | 16    | 14    | 23    | —  | 6     | —     | 3     | 4     | 3  |
| 41   | 52    | 81    | 74    | 73    | 127  | 182   | 212   | 273   | 280   | —  | —     | —     | —     | —     | 4  |
| 34   | 37    | 33    | 30    | 36    | 78   | 81    | 95    | 127   | 129   | 28   | 33    | 48    | 57    | 72    | 5  |
| 7  | 9     | 9     | 16    | 29    | 7  | 8     | 11    | 22    | 25    | 2  | 3     | 4     | 9     | 5     | 6  |
| —  | 5     | 2     | 2     | 1     | —  | —     | —     | 1     | 3     | —  | —     | —     | —     | —     | 7  |
| 1  | 2     | 7     | 16    | 6     | 6  | 8     | 3     | 7     | 4     | —  | 2     | 1     | 2     | 1     | 8  |
| 12   | 15    | 19    | 23    | 29    | 20   | 19    | 31    | 49    | 38    | —  | 4     | 1     | 5     | 9     | 9  |
| 9  | 5     | 2     | 1     | 1     | 15   | 4     | 3     | —     | —     | 1  | 1     | —     | —     | 1     | 10 |
| 5  | 5     | 5     | 9     | 15    | 18   | 20    | 18    | 25    | 30    | 2  | 1     | 3     | 10    | 4     | 11 |
| 9  | 4     | 3     | 9     | 8     | 6  | 8     | 2     | 10    | 11    | 5  | 3     | —     | 4     | 7     | 12 |
| 56   | 60    | 73    | 95    | 84    | 72   | 129   | 99    | 129   | 119   | 35   | 47    | 54    | 67    | 66    | 13 |
| —  | —     | —     | 2     | 14    | —  | —     | —     | 15    | 29    | —  | —     | —     | 5     | 24    | 14 |
| —  | —     | —     | —     | 2     | —  | —     | —     | 7     | 12    | —  | —     | —     | 2     | 3     | 15 |
| 10   | 7     | 15    | 25    | 24    | 15   | 13    | 23    | 30    | 25    | 1  | 3     | 4     | 19    | 21    | 16 |
| 21   | 23    | 29    | 32    | 29    | 31   | 33    | 28    | 34    | 52    | 5  | 9     | 8     | 20    | 12    | 17 |
| 12   | 12    | 6     | 14    | 15    | 28   | 25    | 41    | 30    | 26    | 12   | 15    | 15    | 23    | 34    | 18 |
| —  | —     | 1     | —     | —     | 4  | 4     | 5     | 9     | 9     | —  | —     | —     | —     | —     | 19 |
| —  | —     | —     | —     | 4     | 1  | —     | —     | 1     | 5     | —  | —     | —     | 2     | 1     | 20 |
| —  | 4     | —     | 4     | 2     | —  | 5     | 2     | 5     | 5     | —  | 1     | —     | —     | 1     | 21 |
| 17   | 13    | 22    | 34    | 32    | 18   | 19    | 31    | 64    | 58    | 2  | 3     | 2     | 2     | 4     | 22 |
| —  | —     | —     | 1     | 3     | —  | 1     | 1     | 1     | 2     | —  | —     | —     | —     | 1     | 23 |
| 11   | 4     | 6     | 13    | 16    | 11   | 12    | 10    | 15    | 29    | 2  | 3     | 9     | 10    | 7     | 24 |
| 12   | 17    | 18    | 33    | 27    | 21   | 22    | 22    | 39    | 38    | 9  | 13    | 28    | 23    | 27    | 25 |
| 6  | 1     | 4     | 7     | 6     | 2  | 2     | 6     | 9     | 10    | 2  | —     | 5     | 7     | 6     | 26 |
| —  | —     | —     | 7     | 10    | —  | —     | —     | 15    | 13    | —  | —     | —     | 6     | 7     | 27 |
| 5  | 2     | 9     | 12    | 7     | 7  | 5     | 10    | 14    | 16    | 2  | 3     | 3     | 3     | 5     | 28 |
| 24   | 24    | 28    | 42    | 48    | 26   | 43    | 47    | 58    | 78    | 13   | 18    | 28    | 41    | 49    | 29 |
| 1,493  | 1,658 | 2,561 | 2,943 | 3,206 | 2,006  | 1,864 | 3,605 | 4,271 | 4,575 | 692  | 914   | 968   | 1,393 | 1,445 | 30 |
| 1,141  | 1,272 | 2,106 | 2,345 | 2,571 | 1,407  | 1,140 | 2,806 | 3,167 | 3,388 | 548  | 714   | 718   | 1,030 | 1,032 | 31 |
| 352  | 386   | 455   | 598   | 635   | 599  | 724   | 799   | 1,104 | 1,187 | 144  | 200   | 250   | 363   | 413   | 32 |



Taulu VI, c. Säästöpanojen  
Nombre des versements pendant

| Seutu.<br><i>Gouvernements<br/>et communes.</i> | Alle 5 markan.<br><i>Au-dessous de 5 marcs.</i> |       |       |       |       | 5 markasta 20 markkaan.<br><i>De 5 à 20 marcs.</i> |       |       |       |       | 20 markasta 50 markkaan.<br><i>De 20 à 50 marcs.</i> |       |       |       |       |
|---|---|-------|-------|-------|-------|--|-------|-------|-------|-------|--|-------|-------|-------|-------|
|   | 1886.   | 1887. | 1888. | 1889. | 1890. | 1886.  | 1887. | 1888. | 1889. | 1890. | 1886.  | 1887. | 1888. | 1889. | 1890. |
|   | 2   | 3     | 4     | 5     | 6     | 7  | 8     | 9     | 10    | 11    | 12   | 13    | 14    | 15    | 16    |
| <b>Hämeen lääni.</b>                            |   |       |       |       |       |  |       |       |       |       |  |       |       |       |       |
| 1 Hämeenlinna . . .                             | 108   | 88    | 75    | 77    | 78    | 160  | 136   | 148   | 189   | 167   | 184  | 196   | 185   | 176   | 218   |
| Tampere:  |   |       |       |       |       |  |       |       |       |       |  |       |       |       |       |
| 2     Kaupungin                                 | 57  | 74    | 91    | 58    | 102   | 495  | 628   | 619   | 579   | 620   | 510  | 602   | 667   | 660   | 776   |
| 3     „ Finlayson<br>& Kumpin . . .             | 1   | 2     | 4     | 3     | 3     | 18   | 15    | 17    | 20    | 32    | 46   | 81    | 46    | 57    | 83    |
| 4 Somero . . . . .                              | 4   | —     | 2     | 1     | 1     | 9  | 10    | 13    | 11    | 7     | 5  | 6     | 17    | 18    | 19    |
| 5 Tammela . . . . .                             | 14  | 50    | 11    | 10    | 4     | 46   | 81    | 72    | 64    | 54    | 9  | 23    | 28    | 23    | 36    |
| 6 Urjala . . . . .                              | 30  | 22    | 33    | 27    | 22    | 42   | 38    | 28    | 37    | 50    | 26   | 27    | 37    | 33    | 34    |
| 7 Akaa-Kylmäkoski                               | —   | —     | —     | —     | —     | 1  | 5     | 1     | 3     | 2     | 8  | 6     | 2     | 2     | 1     |
| 8 Sääksmäki . . . . .                           | 3   | 3     | 3     | 3     | 3     | 9  | 8     | 8     | 7     | 8     | 6  | 5     | 7     | 8     | 7     |
| 9 Pälkäne . . . . .                             | —   | —     | —     | 9     | 34    | —  | —     | —     | 18    | 32    | —  | —     | —     | 10    | 14    |
| 10 Lempäälä . . . . .                           | 2   | —     | 4     | 1     | 4     | 6  | 8     | 3     | 2     | 4     | 11   | 6     | 3     | 8     | 5     |
| 11 Teisko . . . . .                             | 19  | 16    | 20    | 25    | 21    | 6  | 11    | 2     | 17    | 11    | 5  | 10    | 12    | 8     | 8     |
| 12 Kuru . . . . .                               | 1   | —     | 1     | 1     | —     | 8  | 3     | 1     | 5     | 10    | 17   | 9     | 13    | 16    | 11    |
| 13 Ruovesi . . . . .                            | 4   | 7     | 6     | 8     | 7     | 12   | 9     | 12    | 13    | 14    | 12   | 15    | 15    | 19    | 11    |
| 14 Korpilahti . . . . .                         | —   | —     | —     | —     | —     | —  | —     | 1     | —     | —     | 1  | —     | —     | 1     | 6     |
| 15 Jämsä . . . . .                              | 6   | 8     | 8     | 7     | 4     | 12   | 13    | 10    | 12    | 5     | 15   | 12    | 16    | 20    | 10    |
| 16 Hauho . . . . .                              | —   | —     | —     | —     | —     | 2  | 2     | 1     | 5     | 6     | —  | —     | 9     | 3     | 8     |
| 17 Renko . . . . .                              | 14  | 13    | —     | 7     | 4     | 16   | —     | 18    | 13    | 16    | —  | 14    | 9     | 18    | 13    |
| 18 Janakkala . . . . .                          | 13  | 8     | 26    | 13    | 8     | 10   | 10    | 12    | 15    | 15    | 8  | 3     | 7     | 15    | 6     |
| 19 Loppi . . . . .                              | 2   | 5     | 8     | 6     | 5     | 15   | 10    | 16    | 8     | 16    | 9  | 8     | 5     | 9     | 16    |
| 20 Hausjärvi . . . . .                          | —   | —     | —     | —     | —     | —  | 4     | 7     | 9     | 9     | —  | 7     | 5     | 11    | 6     |
| 21 Nastola . . . . .                            | 1   | —     | —     | 4     | 2     | 5  | 8     | 6     | 13    | 7     | 2  | 13    | 5     | 10    | 3     |
| 22 Hollola-Kärkölä . . . . .                    | 4   | —     | —     | —     | —     | 7  | 2     | 2     | 7     | 4     | 6  | 5     | 9     | 13    | 14    |
| 23 Lampi . . . . .                              | —   | —     | —     | 4     | —     | 13   | 16    | 13    | 9     | 6     | 11   | 20    | 11    | 14    | 9     |
| 24     Yhteensä                                 | 283   | 296   | 292   | 264   | 302   | 892  | 1,017 | 1,010 | 1,056 | 1,095 | 891  | 1,068 | 1,108 | 1,152 | 1,314 |
| 25 Siitä kaupungeissa                           | 166   | 164   | 170   | 138   | 183   | 673  | 779   | 784   | 788   | 819   | 740  | 879   | 898   | 893   | 1,077 |
| 26 „ maaseudulla                                | 117   | 132   | 122   | 126   | 119   | 219  | 238   | 226   | 268   | 276   | 151  | 189   | 210   | 259   | 237   |
| <b>Wiipurin lääni.</b>                          |   |       |       |       |       |  |       |       |       |       |  |       |       |       |       |
| 27 Wiipuri . . . . .                            | 298   | 307   | 272   | 205   | 260   | 920  | 909   | 837   | 868   | 768   | 758  | 782   | 753   | 852   | 880   |
| 28 Sortavala . . . . .                          | 3   | 2     | 3     | 8     | 5     | 38   | 31    | 35    | 37    | 29    | 28   | 26    | 20    | 26    | 25    |
| 29 Lappeenranta . . . . .                       | 2   | 3     | 3     | 5     | 10    | 38   | 30    | 22    | 34    | 28    | 31   | 40    | 44    | 43    | 57    |
| 30     Siirto                                   | 303   | 312   | 278   | 218   | 275   | 996  | 970   | 894   | 939   | 825   | 817  | 848   | 817   | 921   | 962   |

ku vuosina 1886—1890.

s années 1886—1890.

| 50 markasta 100 markkaan.<br><i>De 50 à 100 marcs.</i> |       |       |       |       | 100 markasta 500 markkaan.<br><i>De 100 à 500 marcs.</i> |       |       |       |       | Yli 500 markkaa.<br><i>Au-dessus de 500 marcs.</i> |       |       |       |       |    |
|--|-------|-------|-------|-------|--|-------|-------|-------|-------|--|-------|-------|-------|-------|----|
| 1886.  | 1887. | 1888. | 1889. | 1890. | 1886.  | 1887. | 1888. | 1889. | 1890. | 1886.  | 1887. | 1888. | 1889. | 1890. |    |
| 17   | 18    | 19    | 20    | 21    | 22   | 23    | 24    | 25    | 26    | 27   | 28    | 29    | 30    | 31    |    |
| 165  | 185   | 185   | 224   | 258   | 186  | 232   | 261   | 351   | 327   | 69   | 133   | 108   | 120   | 118   | 1  |
| 338  | 486   | 494   | 538   | 581   | 297  | 366   | 415   | 518   | 483   | 16   | 43    | 29    | 42    | 63    | 2  |
| 43   | 47    | 64    | 65    | 63    | 119  | 87    | 100   | 102   | 87    | 52   | 77    | 106   | 89    | 90    | 3  |
| 8  | 7     | 13    | 31    | 28    | 12   | 7     | 28    | 35    | 63    | 6  | 3     | 8     | 6     | 12    | 4  |
| 8  | 21    | 28    | 27    | 36    | 11   | 26    | 29    | 40    | 54    | 5  | 11    | 9     | 22    | 16    | 5  |
| 15   | 19    | 30    | 21    | 37    | 36   | 34    | 48    | 50    | 57    | 3  | 5     | 8     | 13    | 15    | 6  |
| 3  | 5     | 3     | 5     | 4     | 4  | 10    | 5     | 9     | 7     | —  | 4     | 3     | 7     | 6     | 7  |
| 6  | 9     | 6     | 6     | 11    | 40   | 39    | 37    | 42    | 42    | 15   | 15    | 12    | 15    | 17    | 8  |
| —  | —     | —     | 9     | 10    | —  | —     | —     | 16    | 13    | —  | —     | —     | 6     | 9     | 9  |
| 8  | 2     | 6     | 6     | 2     | 17   | 10    | 8     | 17    | 18    | —  | —     | 1     | 1     | 6     | 10 |
| 4  | 2     | 5     | 9     | 19    | 4  | 9     | 6     | 12    | 22    | 1  | 2     | 4     | 6     | 7     | 11 |
| 8  | 14    | 10    | 19    | 27    | 45   | 18    | 15    | 5     | 14    | —  | —     | —     | —     | —     | 12 |
| 20   | 33    | 27    | 35    | 44    | 6  | 5     | 11    | 25    | 35    | —  | —     | —     | 1     | —     | 13 |
| 1  | 9     | 2     | 5     | 5     | —  | —     | 5     | 11    | 22    | —  | 1     | —     | 1     | 8     | 14 |
| 18   | 14    | 18    | 24    | 14    | 10   | 23    | 37    | 49    | 94    | 8  | 22    | 29    | 34    | 43    | 15 |
| 7  | 5     | 11    | 5     | 5     | 12   | 7     | 15    | 16    | 18    | 1  | 9     | 4     | 3     | 5     | 16 |
| 13   | 7     | 6     | 9     | 12    | 2  | 6     | 4     | 7     | 2     | 6  | 2     | 6     | 4     | 4     | 17 |
| 6  | 6     | 9     | 16    | 8     | 5  | 13    | 8     | 14    | 16    | 1  | —     | 1     | 4     | 1     | 18 |
| 7  | 8     | 7     | 18    | 14    | 23   | 10    | 13    | 26    | 32    | 7  | 14    | 5     | 5     | 12    | 19 |
| 2  | 4     | 5     | 3     | 4     | 9  | 10    | 9     | 19    | 19    | 3  | 13    | 14    | 6     | 4     | 20 |
| 2  | 12    | 10    | 13    | 13    | 6  | 11    | 14    | 14    | 15    | 2  | —     | 2     | 5     | 1     | 21 |
| 9  | 14    | 9     | 12    | 14    | 11   | 8     | 17    | 22    | 24    | —  | 3     | 1     | 8     | 5     | 22 |
| 8  | 7     | 16    | 8     | 10    | 6  | 8     | 7     | 13    | 15    | 3  | 5     | 3     | 9     | 11    | 23 |
| 699  | 916   | 964   | 1,108 | 1,219 | 861  | 939   | 1,092 | 1,413 | 1,479 | 198  | 362   | 353   | 407   | 453   | 24 |
| 546  | 718   | 743   | 827   | 902   | 602  | 685   | 776   | 971   | 897   | 137  | 253   | 243   | 251   | 271   | 25 |
| 153  | 198   | 221   | 281   | 317   | 259  | 254   | 316   | 442   | 582   | 61   | 109   | 110   | 156   | 182   | 26 |
| 664  | 667   | 757   | 743   | 866   | 847  | 1,018 | 1,177 | 1,381 | 1,334 | 51   | 42    | 57    | 78    | 92    | 27 |
| 26   | 21    | 30    | 29    | 37    | 18   | 42    | 71    | 72    | 62    | 1  | 3     | 3     | 1     | 6     | 28 |
| 31   | 37    | 37    | 35    | 53    | 29   | 46    | 50    | 66    | 99    | 6  | 8     | 5     | 9     | 9     | 29 |
| 721  | 725   | 824   | 807   | 956   | 894  | 1,106 | 1,299 | 1,519 | 1,495 | 58   | 53    | 65    | 88    | 107   | 30 |

Taulu VI, c. Säästöpanojen  
Nombre des versements pendant

| Seutu.<br><i>Gouvernements<br/>et communes.</i> | Alle 5 markan.<br><i>Au-dessous de 5 marcs.</i> |       |       |       |       | 5 markasta 20 markkaan.<br><i>De 5 à 20 marcs.</i> |       |       |       |       | 20 markasta 50 markkaan.<br><i>De 20 à 50 marcs.</i> |       |       |       |       |
|---|---|-------|-------|-------|-------|--|-------|-------|-------|-------|--|-------|-------|-------|-------|
|   | 1886.   | 1887. | 1888. | 1889. | 1890. | 1886.  | 1887. | 1888. | 1889. | 1890. | 1886.  | 1887. | 1888. | 1889. | 1890. |
|   | 2   | 3     | 4     | 5     | 6     | 7  | 8     | 9     | 10    | 11    | 12   | 13    | 14    | 15    | 16    |
| 1 Siirto  | 303   | 312   | 278   | 218   | 275   | 996  | 970   | 894   | 939   | 825   | 817  | 848   | 817   | 921   | 962   |
| 2 Hamina . . . . .                              | 5   | 14    | 10    | 12    | 6     | 20   | 17    | 41    | 35    | 36    | 69   | 47    | 73    | 52    | 58    |
| 3 Kotka . . . . .                               | —   | —     | 3     | 3     | 1     | 25   | 25    | 22    | 19    | 25    | 27   | 29    | 27    | 34    | 25    |
| 4 Wirolahti . . . . .                           | —   | —     | —     | —     | —     | —  | —     | —     | —     | 1     | 8  | 6     | 5     | 4     | 5     |
| 5 Uusikirkko . . . . .                          | 5   | —     | —     | —     | —     | 5  | 1     | —     | 1     | 2     | —  | 2     | 3     | 2     | —     |
| 6 Yhteensä                                      | 313   | 326   | 291   | 233   | 282   | 1,046  | 1,013 | 957   | 994   | 889   | 921  | 932   | 925   | 1,013 | 1,060 |
| 7 Siitä kaupungeissa                            | 308   | 326   | 291   | 233   | 282   | 1,041  | 1,012 | 957   | 993   | 886   | 913  | 924   | 917   | 1,007 | 1,045 |
| 8 „ maaseudulla                                 | 5   | —     | —     | —     | —     | 5  | 1     | —     | 1     | 3     | 8  | 8     | 8     | 6     | 5     |
| <b>Mikkelin lääni.</b>                          |   |       |       |       |       |  |       |       |       |       |  |       |       |       |       |
| 9 Mikkelä . . . . .                             | 15  | 14    | 14    | 9     | 12    | 96   | 114   | 120   | 118   | 132   | 64   | 83    | 104   | 111   | 100   |
| 10 Heinola . . . . .                            | 14  | 28    | 19    | 16    | 23    | 10   | 10    | 40    | 28    | 29    | 4  | 10    | 10    | 26    | 39    |
| 11 Savonlinna . . . . .                         | 3   | 1     | 1     | 1     | —     | 14   | 23    | 20    | 17    | 61    | 18   | 20    | 33    | 34    | 21    |
| 12 Sysmä . . . . .                              | —   | 2     | —     | 3     | 6     | 7  | 17    | 23    | 30    | 23    | 4  | 6     | 27    | 12    | 17    |
| 13 Mäntyharju . . . . .                         | 1   | 4     | 157   | 110   | 66    | 3  | 9     | 315   | 245   | 129   | 2  | 5     | 10    | 13    | 5     |
| 14 Hirvensalmi . . . . .                        | —   | —     | —     | —     | —     | 1  | —     | —     | —     | 3     | —  | —     | —     | 1     | —     |
| 15 Kangasniemi . . . . .                        | —   | —     | —     | —     | —     | —  | —     | —     | —     | —     | —  | —     | —     | 1     | 1     |
| 16 Pieksämäki . . . . .                         | —   | —     | —     | —     | 1     | 1  | 8     | 7     | 11    | 5     | 2  | 7     | 9     | 18    | 12    |
| 17 Joroinen . . . . .                           | 2   | 3     | 6     | 4     | 7     | 9  | 17    | 14    | 17    | 16    | 15   | 17    | 20    | 18    | 11    |
| 18 Kerimäki . . . . .                           | —   | —     | —     | 1     | 1     | —  | 4     | 9     | 10    | 14    | —  | 3     | 7     | 8     | 9     |
| 19 Heinävesi . . . . .                          | 1   | 1     | —     | 1     | —     | 1  | 2     | 2     | 1     | 1     | 2  | 3     | 2     | 3     | 2     |
| 20 Rantasalmi . . . . .                         | —   | 106   | 2     | —     | —     | 14   | 47    | 2     | 12    | 5     | 6  | 3     | 3     | 3     | 8     |
| 21 Yhteensä                                     | 36  | 159   | 199   | 145   | 116   | 156  | 251   | 552   | 489   | 418   | 117  | 157   | 225   | 248   | 225   |
| 22 Siitä kaupungeissa                           | 32  | 43    | 34    | 26    | 35    | 120  | 147   | 180   | 163   | 222   | 86   | 113   | 147   | 171   | 160   |
| 23 „ maaseudulla                                | 4   | 116   | 165   | 119   | 81    | 36   | 104   | 372   | 326   | 196   | 31   | 44    | 78    | 77    | 65    |
| <b>Kuopion lääni.</b>                           |   |       |       |       |       |  |       |       |       |       |  |       |       |       |       |
| 24 Kuopio . . . . .                             | 32  | 11    | 42    | 51    | 37    | 82   | 55    | 95    | 151   | 145   | 72   | 68    | 69    | 87    | 64    |
| 25 Joensuu . . . . .                            | —   | —     | —     | 3     | 2     | 25   | 10    | 11    | 16    | 15    | 19   | 19    | 14    | 18    | 17    |
| 26 Leppävirta . . . . .                         | 3   | 12    | 16    | 12    | 2     | 17   | 19    | 38    | 71    | 34    | 11   | 18    | 31    | 33    | 35    |
| 27 Kiuruvesi . . . . .                          | —   | 12    | 12    | 9     | 9     | 1  | 5     | 2     | 2     | 2     | 1  | —     | —     | —     | 2     |
| 28 Iisalmi . . . . .                            | —   | 1     | —     | —     | 2     | 21   | 24    | 34    | 38    | 28    | 21   | 23    | 31    | 24    | 29    |
| 29 Siirto                                       | 35  | 36    | 70    | 75    | 52    | 146  | 113   | 180   | 278   | 224   | 124  | 128   | 145   | 162   | 147   |

iku vuosina 1886—1890.

en années 1886—1890.

| 50 markasta 100 markkaan.<br><i>De 50 à 100 marcs.</i> |       |       |       |       | 100 markasta 500 markkaan.<br><i>De 100 à 500 marcs.</i> |       |       |       |       | Yli 500 markkaa.<br><i>Au-dessus de 500 marcs.</i> |       |       |       |       |    |
|--|-------|-------|-------|-------|--|-------|-------|-------|-------|--|-------|-------|-------|-------|----|
| 1886.  | 1887. | 1888. | 1889. | 1890. | 1886.  | 1887. | 1888. | 1889. | 1890. | 1886.  | 1887. | 1888. | 1889. | 1890. |    |
| 17   | 18    | 19    | 20    | 21    | 22   | 23    | 24    | 25    | 26    | 27   | 28    | 29    | 30    | 31    |    |
| 721  | 725   | 824   | 807   | 956   | 894  | 1,106 | 1,298 | 1,519 | 1,495 | 58   | 53    | 65    | 88    | 107   | 1  |
| 35   | 44    | 48    | 60    | 53    | 105  | 144   | 182   | 163   | 148   | 20   | 19    | 6     | 20    | 26    | 2  |
| 30   | 41    | 41    | 37    | 43    | 53   | 61    | 91    | 97    | 89    | —  | —     | 1     | 3     | 3     | 3  |
| 8  | 9     | 9     | 12    | 5     | 7  | 16    | 28    | 15    | 19    | 6  | 5     | 6     | 9     | 4     | 4  |
| —  | 6     | 2     | 1     | 1     | 3  | 2     | 3     | 3     | 3     | —  | 3     | 1     | 1     | 1     | 5  |
| 794  | 825   | 924   | 917   | 1,058 | 1,062  | 1,329 | 1,602 | 1,797 | 1,754 | 84   | 80    | 79    | 121   | 141   | 6  |
| 786  | 810   | 913   | 904   | 1,052 | 1,052  | 1,311 | 1,571 | 1,779 | 1,732 | 78   | 72    | 72    | 111   | 136   | 7  |
| 8  | 15    | 11    | 13    | 6     | 10   | 18    | 31    | 18    | 22    | 6  | 8     | 7     | 10    | 5     | 8  |
| 126  | 154   | 192   | 182   | 121   | 27   | 52    | 47    | 83    | 119   | 11   | 15    | 17    | 21    | 7     | 9  |
| 10   | 54    | 40    | 44    | 40    | 30   | 36    | 26    | 58    | 64    | 10   | 16    | 7     | 25    | 20    | 10 |
| 20   | 19    | 32    | 27    | 28    | 36   | 58    | 52    | 48    | 79    | 17   | 25    | 25    | 28    | 23    | 11 |
| 11   | 5     | 15    | 21    | 11    | 8  | 32    | 50    | 29    | 36    | 13   | 23    | 13    | 29    | 54    | 12 |
| —  | —     | 1     | —     | 2     | —  | 3     | 2     | 1     | 1     | —  | —     | —     | —     | —     | 13 |
| —  | —     | —     | —     | —     | —  | —     | —     | —     | 1     | —  | —     | —     | —     | —     | 14 |
| 1  | —     | 1     | 1     | —     | —  | —     | 1     | —     | 2     | —  | —     | —     | —     | —     | 15 |
| 3  | 4     | 11    | 5     | 10    | 4  | —     | 11    | 14    | 8     | 2  | —     | 4     | 5     | 7     | 16 |
| 4  | 7     | 5     | 7     | 6     | 6  | 6     | 4     | 4     | 12    | —  | 3     | 3     | 1     | 2     | 17 |
| —  | —     | 3     | 6     | 7     | —  | —     | 18    | 26    | 34    | —  | —     | 6     | 7     | 20    | 18 |
| 12   | 6     | 7     | 5     | 8     | 3  | 8     | 9     | 8     | 9     | —  | —     | 1     | 6     | 5     | 19 |
| 2  | 4     | 1     | 2     | 6     | 2  | 2     | 3     | 5     | 5     | 2  | 1     | —     | 2     | 3     | 20 |
| 189  | 253   | 308   | 300   | 239   | 116  | 197   | 223   | 276   | 370   | 55   | 83    | 76    | 124   | 141   | 21 |
| 156  | 227   | 264   | 253   | 189   | 93   | 146   | 125   | 189   | 262   | 38   | 56    | 49    | 74    | 50    | 22 |
| 33   | 26    | 44    | 47    | 50    | 23   | 51    | 98    | 87    | 108   | 17   | 27    | 27    | 50    | 91    | 23 |
| 73   | 74    | 63    | 65    | 75    | 106  | 143   | 155   | 146   | 154   | 10   | 1     | —     | 2     | 1     | 24 |
| 14   | 28    | 22    | 16    | 7     | 27   | 35    | 30    | 20    | 41    | 1  | 5     | —     | 1     | —     | 25 |
| 11   | 23    | 31    | 37    | 31    | 6  | 19    | 57    | 54    | 79    | 1  | 7     | 16    | 5     | 14    | 26 |
| —  | 1     | —     | —     | —     | —  | —     | —     | —     | —     | —  | —     | —     | —     | —     | 27 |
| 18   | 25    | 20    | 21    | 23    | 22   | 35    | 41    | 23    | 43    | 3  | 16    | 21    | 18    | 29    | 28 |
| 116  | 151   | 136   | 139   | 136   | 161  | 232   | 283   | 243   | 317   | 15   | 29    | 37    | 26    | 44    | 29 |

Taulu VI, c. Säästöpanojen  
Nombre des versements pendant

| Seutu.<br><i>Gouvernements<br/>et communes.</i> | Alle 5 markan.<br><i>Au-dessous de 5 marcs.</i> |       |       |       |       | 5 markasta 20 markkaan.<br><i>De 5 à 20 marcs.</i> |       |       |       |       | 20 markasta 50 markkaan.<br><i>De 20 à 50 marcs.</i> |       |       |       |       |
|---|---|-------|-------|-------|-------|--|-------|-------|-------|-------|--|-------|-------|-------|-------|
|   | 1886.   | 1887. | 1888. | 1889. | 1890. | 1886.  | 1887. | 1888. | 1889. | 1890. | 1886.  | 1887. | 1888. | 1889. | 1890. |
|   | 2   | 3     | 4     | 5     | 6     | 7  | 8     | 9     | 10    | 11    | 12   | 13    | 14    | 15    | 16    |
| Siirto  | 35  | 36    | 70    | 75    | 52    | 146  | 113   | 180   | 278   | 224   | 124  | 128   | 145   | 162   | 147   |
| 1 Nilsiä . . . . .                              | —   | —     | 7     | 5     | 3     | —  | —     | 13    | 15    | 20    | —  | —     | 10    | 11    | 4     |
| 2 Liperi . . . . .                              | 4   | 9     | 8     | 5     | 7     | 10   | 7     | 13    | 12    | 13    | 10   | 1     | 1     | 5     | 8     |
| 3 Tohmajärvi . . . . .                          | 2   | 2     | 15    | 5     | 13    | 20   | 23    | 16    | 15    | 17    | 15   | 11    | 9     | 9     | 6     |
| 4 Pielisjärvi . . . . .                         | 1   | —     | —     | —     | —     | —  | 2     | 5     | 1     | —     | —  | —     | —     | 3     | 1     |
| 5 Juuka . . . . .                               | —   | —     | 2     | 1     | 5     | —  | 6     | 5     | —     | 2     | —  | 1     | 4     | 1     | 3     |
| 6 Nurmes . . . . .                              | 1   | —     | 1     | 14    | 7     | 2  | 12    | 14    | 6     | 12    | 16   | 1     | 1     | —     | 2     |
| 7 Yhteensä                                      | 43  | 47    | 103   | 105   | 87    | 178  | 163   | 246   | 327   | 288   | 165  | 142   | 170   | 191   | 171   |
| 8 Siitä kaupungeissa                            | 32  | 11    | 42    | 54    | 39    | 107  | 65    | 106   | 167   | 160   | 91   | 87    | 83    | 105   | 81    |
| 9 „ maaseudulla                                 | 11  | 36    | 61    | 51    | 48    | 71   | 98    | 140   | 160   | 128   | 74   | 55    | 87    | 86    | 90    |
| <b>Waasan lääni.</b>                            |   |       |       |       |       |  |       |       |       |       |  |       |       |       |       |
| 10 Nikolainkaupunki .                           | 38  | 63    | 45    | 65    | 115   | 384  | 411   | 495   | 497   | 468   | 362  | 422   | 424   | 447   | 469   |
| 11 Kristiinankaupunki                           | 20  | 20    | 18    | 9     | 10    | 35   | 29    | 49    | 45    | 35    | 35   | 37    | 36    | 35    | 48    |
| 12 Uusikaarlepyy . . .                          | 12  | 5     | 11    | 11    | 9     | 46   | 66    | 59    | 66    | 64    | 37   | 44    | 59    | 51    | 44    |
| 13 Pietarsaari . . . . .                        | 24  | 23    | 25    | 17    | 14    | 81   | 128   | 136   | 172   | 163   | 86   | 117   | 142   | 168   | 347   |
| 14 Kokkola . . . . .                            | 19  | 10    | 7     | 5     | 5     | 37   | 49    | 63    | 58    | 64    | 53   | 45    | 66    | 52    | 57    |
| 15 Jyväskylä . . . . .                          | 16  | 15    | 9     | 27    | 21    | 94   | 118   | 169   | 127   | 158   | 90   | 119   | 131   | 123   | 158   |
| 16 Ilmajoki . . . . .                           | —   | —     | 1     | —     | —     | 1  | 5     | 3     | 7     | 10    | 5  | 8     | 3     | 3     | 14    |
| 17 Vähäkyrö . . . . .                           | 4   | 2     | 1     | 1     | —     | 3  | 3     | 9     | 9     | 10    | 1  | 6     | 3     | 4     | 7     |
| 18 Kauhava . . . . .                            | 9   | 11    | 16    | 9     | 15    | 5  | 3     | 3     | 5     | 4     | —  | 4     | 1     | 5     | 3     |
| 19 Kokkolan maa-                                |   |       |       |       |       |  |       |       |       |       |  |       |       |       |       |
| 20 seurakunta . . . . .                         | 5   | 18    | 10    | 12    | 14    | 5  | 8     | 13    | 7     | 13    | 10   | 10    | 19    | 14    | 9     |
| 21 Alavus . . . . .                             | 5   | 3     | 6     | 10    | 7     | 11   | 4     | 8     | 18    | 8     | 1  | 3     | 5     | 8     | 5     |
| 22 Wirtain pit. . . . .                         | —   | 3     | 14    | 30    | 12    | —  | 32    | 21    | 22    | 14    | —  | 6     | 5     | 2     | 8     |
| 23 Uurainen . . . . .                           | —   | —     | 1     | —     | —     | —  | 2     | 1     | 4     | 2     | 1  | 3     | 5     | 5     | 5     |
| 24 Saarijärvi . . . . .                         | 3   | —     | 5     | 3     | 2     | 6  | 5     | 2     | 12    | 6     | 10   | 8     | 7     | 11    | 14    |
| 25 Yhteensä                                     | 155   | 173   | 169   | 199   | 224   | 708  | 863   | 1,031 | 1,049 | 1,019 | 691  | 832   | 906   | 928   | 1,188 |
| 26 Siitä kaupungeissa                           | 129   | 136   | 115   | 134   | 174   | 677  | 801   | 971   | 965   | 952   | 663  | 784   | 858   | 876   | 1,122 |
| 27 „ maaseudulla                                | 26  | 37    | 54    | 65    | 50    | 31   | 62    | 60    | 84    | 67    | 28   | 48    | 48    | 52    | 66    |

uku vuosina 1886—1890.  
es années 1886—1890.

| 50 markasta 100 markkaan.<br><i>De 50 à 100 marcs.</i> |       |       |       |       | 100 markasta 500 markkaan.<br><i>De 100 à 500 marcs.</i> |       |       |       |       | Yli 500 markkaa.<br><i>Au-dessus de 500 marcs.</i> |       |       |       |       |    |
|--|-------|-------|-------|-------|--|-------|-------|-------|-------|--|-------|-------|-------|-------|----|
| 1886.  | 1887. | 1888. | 1889. | 1890. | 1886.  | 1887. | 1888. | 1889. | 1890. | 1886.  | 1887. | 1888. | 1889. | 1890. |    |
| 17   | 18    | 19    | 20    | 21    | 22   | 23    | 24    | 25    | 26    | 27   | 28    | 29    | 30    | 31    |    |
| 116  | 151   | 136   | 139   | 136   | 161  | 232   | 283   | 243   | 317   | 15   | 29    | 37    | 26    | 44    | 1  |
| —  | —     | 3     | 4     | 5     | —  | —     | 3     | 6     | 6     | —  | —     | —     | 5     | 2     | 2  |
| 2  | 1     | 3     | —     | 4     | 1  | —     | 4     | 3     | 8     | —  | —     | —     | —     | 1     | 3  |
| 1  | 4     | 3     | 3     | 3     | 1  | —     | 1     | 4     | 2     | —  | —     | —     | —     | —     | 4  |
| —  | —     | 1     | 1     | 2     | —  | —     | 1     | —     | —     | —  | —     | —     | —     | —     | 5  |
| —  | 2     | 2     | 1     | 4     | —  | 4     | 4     | 6     | 2     | —  | —     | —     | —     | —     | 6  |
| 1  | 1     | 1     | —     | 3     | 2  | 2     | 1     | 6     | 4     | —  | —     | —     | —     | —     | 7  |
| 120  | 159   | 149   | 148   | 157   | 165  | 238   | 297   | 268   | 339   | 15   | 29    | 37    | 31    | 47    | 8  |
| 87   | 102   | 85    | 81    | 82    | 133  | 178   | 185   | 166   | 195   | 11   | 6     | —     | 3     | 1     | 9  |
| 33   | 57    | 64    | 67    | 75    | 32   | 60    | 112   | 102   | 144   | 4  | 23    | 37    | 28    | 46    | 10 |
| 302  | 318   | 266   | 357   | 385   | 265  | 312   | 314   | 378   | 447   | 20   | 3     | 1     | 1     | 1     | 11 |
| 36   | 50    | 31    | 42    | 31    | 58   | 55    | 58    | 66    | 62    | 9  | 10    | 14    | 2     | 8     | 12 |
| 29   | 23    | 26    | 40    | 40    | 15   | 13    | 28    | 32    | 28    | 1  | —     | 2     | 1     | 1     | 13 |
| 83   | 103   | 99    | 95    | 56    | 59   | 123   | 127   | 102   | 31    | 12   | 30    | 29    | 14    | —     | 14 |
| 36   | 49    | 48    | 47    | 85    | 40   | 74    | 59    | 79    | 61    | 11   | 7     | 7     | 5     | 5     | 15 |
| 70   | 93    | 104   | 93    | 123   | 175  | 242   | 228   | 237   | 295   | 39   | 90    | 82    | 131   | 96    | 16 |
| 2  | 4     | 4     | 1     | 8     | 2  | 11    | 9     | 1     | 14    | —  | 1     | 2     | 2     | 8     | 17 |
| 2  | 4     | 10    | 8     | 9     | 2  | 3     | 5     | 14    | 14    | —  | —     | —     | 3     | 2     | 18 |
| —  | —     | —     | 2     | —     | —  | 1     | 1     | 4     | 14    | —  | —     | —     | 1     | 3     | 19 |
| 12   | 7     | 19    | 13    | 15    | 7  | 11    | 11    | 23    | 18    | —  | 1     | 3     | 5     | 2     | 20 |
| 3  | 3     | 4     | 4     | 6     | 8  | 7     | 6     | 12    | 18    | 1  | —     | 1     | 9     | 10    | 21 |
| —  | 1     | —     | 5     | 1     | —  | 1     | —     | 8     | 14    | —  | 3     | —     | 1     | 10    | 22 |
| 2  | 5     | 9     | 11    | 8     | 4  | 4     | 18    | 19    | 19    | 6  | 12    | 9     | 14    | 17    | 23 |
| 14   | 6     | 6     | 15    | 18    | 24   | 26    | 31    | 33    | 31    | 11   | 5     | 12    | 23    | 20    | 24 |
| 591  | 666   | 626   | 733   | 785   | 659  | 883   | 895   | 1,008 | 1,066 | 110  | 162   | 162   | 212   | 183   | 25 |
| 556  | 636   | 574   | 674   | 720   | 612  | 819   | 814   | 894   | 924   | 92   | 140   | 135   | 154   | 111   | 26 |
| 35   | 30    | 52    | 59    | 65    | 47   | 64    | 81    | 114   | 142   | 18   | 22    | 27    | 58    | 72    | 27 |

Taulu VI, c. Säästöpankojen  
Nombre des versements pendant

| Seutu.<br><i>Gouvernements<br/>et communes.</i> | Alle 5 markan.<br><i>Au-dessous de 5 marcs.</i> |       |       |       |       | 5 markasta 20 markkaan.<br><i>De 5 à 20 marcs.</i> |       |       |       |       | 20 markasta 50 markkaan.<br><i>De 20 à 50 marcs.</i> |       |       |       |       |
|---|---|-------|-------|-------|-------|--|-------|-------|-------|-------|--|-------|-------|-------|-------|
|   | 1886.   | 1887. | 1888. | 1889. | 1890. | 1886.  | 1887. | 1888. | 1889. | 1890. | 1886.  | 1887. | 1888. | 1889. | 1890. |
|   | 2   | 3     | 4     | 5     | 6     | 7  | 8     | 9     | 10    | 11    | 12   | 13    | 14    | 15    | 16    |
| Siirto  | 35  | 36    | 70    | 75    | 52    | 146  | 113   | 180   | 278   | 224   | 124  | 128   | 145   | 162   | 147   |
| 1 Nilsjä . . . . .                              | —   | —     | 7     | 5     | 3     | —  | —     | 13    | 15    | 20    | —  | —     | 10    | 11    | 4     |
| 2 Liperi . . . . .                              | 4   | 9     | 8     | 5     | 7     | 10   | 7     | 13    | 12    | 13    | 10   | 1     | 1     | 5     | 8     |
| 3 Tohmajärvi . . . . .                          | 2   | 2     | 15    | 5     | 13    | 20   | 23    | 16    | 15    | 17    | 15   | 11    | 9     | 9     | 6     |
| 4 Pielisjärvi . . . . .                         | 1   | —     | —     | —     | —     | —  | 2     | 5     | 1     | —     | —  | —     | —     | 3     | 1     |
| 5 Juuka . . . . .                               | —   | —     | 2     | 1     | 5     | —  | 6     | 5     | —     | 2     | —  | 1     | 4     | 1     | 3     |
| 6 Nurmee . . . . .                              | 1   | —     | 1     | 14    | 7     | 2  | 12    | 14    | 6     | 12    | 16   | 1     | 1     | —     | 2     |
| 7 Yhteensä                                      | 43  | 47    | 103   | 105   | 87    | 178  | 163   | 246   | 327   | 288   | 165  | 142   | 170   | 191   | 171   |
| 8 Siitä kaupungeissa                            | 32  | 11    | 42    | 54    | 39    | 107  | 65    | 106   | 167   | 160   | 91   | 87    | 83    | 105   | 81    |
| 9 „ maaseudulla                                 | 11  | 36    | 61    | 51    | 48    | 71   | 98    | 140   | 160   | 128   | 74   | 55    | 87    | 86    | 90    |
| <b>Waasan lääni.</b>                            |   |       |       |       |       |  |       |       |       |       |  |       |       |       |       |
| 10 Nikolainkaupunki .                           | 38  | 63    | 45    | 65    | 115   | 384  | 411   | 495   | 497   | 468   | 362  | 422   | 424   | 447   | 469   |
| 11 Kristiinankaupunki                           | 20  | 20    | 18    | 9     | 10    | 35   | 29    | 49    | 45    | 35    | 35   | 37    | 36    | 35    | 48    |
| 12 Uusikaarlepyy . .                            | 12  | 5     | 11    | 11    | 9     | 46   | 66    | 59    | 66    | 64    | 37   | 44    | 59    | 51    | 44    |
| 13 Pietarsaari . . . . .                        | 24  | 23    | 25    | 17    | 14    | 81   | 128   | 136   | 172   | 163   | 86   | 117   | 142   | 168   | 347   |
| 14 Kokkola . . . . .                            | 19  | 10    | 7     | 5     | 5     | 37   | 49    | 63    | 58    | 64    | 53   | 45    | 66    | 52    | 57    |
| 15 Jyväskylä . . . . .                          | 16  | 15    | 9     | 27    | 21    | 94   | 118   | 169   | 127   | 158   | 90   | 119   | 131   | 123   | 158   |
| 16 Ilmajoki . . . . .                           | —   | —     | 1     | —     | —     | 1  | 5     | 3     | 7     | 10    | 5  | 8     | 3     | 3     | 14    |
| 17 Vähäkyrö . . . . .                           | 4   | 2     | 1     | 1     | —     | 3  | 3     | 9     | 9     | 10    | 1  | 6     | 3     | 4     | 7     |
| 18 Kauhava . . . . .                            | 9   | 11    | 16    | 9     | 15    | 5  | 3     | 3     | 5     | 4     | —  | 4     | 1     | 5     | 3     |
| 19 Kokkolan maa-<br>seurakunta . . . . .        | 5   | 18    | 10    | 12    | 14    | 5  | 8     | 13    | 7     | 13    | 10   | 10    | 19    | 14    | 9     |
| 20 Alavus . . . . .                             | 5   | 3     | 6     | 10    | 7     | 11   | 4     | 8     | 18    | 8     | 1  | 3     | 5     | 8     | 5     |
| 21 Wirtain pit. . . . .                         | —   | 3     | 14    | 30    | 12    | —  | 32    | 21    | 22    | 14    | —  | 6     | 5     | 2     | 8     |
| 22 Uurainen . . . . .                           | —   | —     | 1     | —     | —     | —  | 2     | 1     | 4     | 2     | 1  | 3     | 5     | 5     | 5     |
| 23 Saarijärvi . . . . .                         | 3   | —     | 5     | 3     | 2     | 6  | 5     | 2     | 12    | 6     | 10   | 8     | 7     | 11    | 14    |
| 24 Yhteensä                                     | 155   | 173   | 169   | 199   | 224   | 708  | 863   | 1,031 | 1,049 | 1,019 | 691  | 832   | 906   | 928   | 1,188 |
| 25 Siitä kaupungeissa                           | 129   | 136   | 115   | 134   | 174   | 677  | 801   | 971   | 965   | 952   | 663  | 784   | 858   | 876   | 1,123 |
| 26 „ maaseudulla                                | 26  | 37    | 54    | 65    | 50    | 31   | 62    | 60    | 84    | 67    | 28   | 48    | 48    | 52    | 65    |

Markku vuosina 1886—1890.

en années 1886—1890.

| 50 markasta 100 markkaan.<br><i>De 50 à 100 marcs.</i> |       |       |       |       | 100 markasta 500 markkaan.<br><i>De 100 à 500 marcs.</i> |       |       |       |       | Yli 500 markkaa.<br><i>Au-dessus de 500 marcs.</i> |       |       |       |       |    |
|--|-------|-------|-------|-------|--|-------|-------|-------|-------|--|-------|-------|-------|-------|----|
| 1886.  | 1887. | 1888. | 1889. | 1890. | 1886.  | 1887. | 1888. | 1889. | 1890. | 1886.  | 1887. | 1888. | 1889. | 1890. |    |
| 17   | 18    | 19    | 20    | 21    | 22   | 23    | 24    | 25    | 26    | 27   | 28    | 29    | 30    | 31    |    |
| 116  | 151   | 136   | 139   | 136   | 161  | 232   | 283   | 243   | 317   | 15   | 29    | 37    | 26    | 44    | 1  |
| —  | —     | 3     | 4     | 5     | —  | —     | 3     | 6     | 6     | —  | —     | —     | 5     | 2     | 2  |
| 2  | 1     | 3     | —     | 4     | 1  | —     | 4     | 3     | 8     | —  | —     | —     | —     | 1     | 3  |
| 1  | 4     | 3     | 3     | 3     | 1  | —     | 1     | 4     | 2     | —  | —     | —     | —     | —     | 4  |
| —  | —     | 1     | 1     | 2     | —  | —     | 1     | —     | —     | —  | —     | —     | —     | —     | 5  |
| —  | 2     | 2     | 1     | 4     | —  | 4     | 4     | 6     | 2     | —  | —     | —     | —     | —     | 6  |
| 1  | 1     | 1     | —     | 3     | 2  | 2     | 1     | 6     | 4     | —  | —     | —     | —     | —     | 7  |
| 120  | 159   | 149   | 148   | 157   | 165  | 238   | 297   | 268   | 339   | 15   | 29    | 37    | 31    | 47    | 8  |
| 87   | 102   | 85    | 81    | 82    | 133  | 178   | 185   | 166   | 195   | 11   | 6     | —     | 3     | 1     | 9  |
| 33   | 57    | 64    | 67    | 75    | 32   | 60    | 112   | 102   | 144   | 4  | 23    | 37    | 28    | 46    | 10 |
| 302  | 318   | 266   | 357   | 385   | 265  | 312   | 314   | 378   | 447   | 20   | 3     | 1     | 1     | 1     | 11 |
| 36   | 50    | 31    | 42    | 31    | 58   | 55    | 58    | 66    | 62    | 9  | 10    | 14    | 2     | 8     | 12 |
| 29   | 23    | 26    | 40    | 40    | 15   | 13    | 28    | 32    | 28    | 1  | —     | 2     | 1     | 1     | 13 |
| 83   | 103   | 99    | 96    | 56    | 59   | 123   | 127   | 102   | 31    | 12   | 30    | 29    | 14    | —     | 14 |
| 36   | 49    | 48    | 47    | 85    | 40   | 74    | 59    | 79    | 61    | 11   | 7     | 7     | 5     | 5     | 15 |
| 70   | 93    | 104   | 93    | 123   | 175  | 242   | 228   | 237   | 295   | 39   | 90    | 82    | 131   | 96    | 16 |
| 2  | 4     | 4     | 1     | 8     | 2  | 11    | 9     | 1     | 14    | —  | 1     | 2     | 2     | 8     | 17 |
| 2  | 4     | 10    | 8     | 9     | 2  | 3     | 5     | 14    | 14    | —  | —     | —     | 3     | 2     | 18 |
| —  | —     | —     | 2     | —     | —  | 1     | 1     | 4     | 14    | —  | —     | —     | 1     | 3     | 19 |
| 12   | 7     | 19    | 13    | 15    | 7  | 11    | 11    | 23    | 18    | —  | 1     | 3     | 5     | 2     | 20 |
| 3  | 3     | 4     | 4     | 6     | 8  | 7     | 6     | 12    | 18    | 1  | —     | 1     | 9     | 10    | 21 |
| —  | 1     | —     | 5     | 1     | —  | 1     | —     | 8     | 14    | —  | 3     | —     | 1     | 10    | 22 |
| 2  | 5     | 9     | 11    | 8     | 4  | 4     | 18    | 19    | 19    | 6  | 12    | 9     | 14    | 17    | 23 |
| 14   | 6     | 6     | 15    | 18    | 24   | 26    | 31    | 33    | 31    | 11   | 5     | 12    | 23    | 20    | 24 |
| 591  | 666   | 626   | 733   | 785   | 659  | 883   | 895   | 1,008 | 1,066 | 110  | 162   | 162   | 212   | 183   | 25 |
| 556  | 636   | 574   | 674   | 720   | 612  | 819   | 814   | 894   | 924   | 92   | 140   | 135   | 154   | 111   | 26 |
| 35   | 30    | 52    | 59    | 65    | 47   | 64    | 81    | 114   | 142   | 18   | 22    | 27    | 58    | 72    | 27 |



Taulu VI, c. Säästöpankojen  
Nombre des versements pendant

| Seutu.<br><i>Gouvernements<br/>et communes.</i> | Alle 5 markan.<br><i>Au-dessous de 5 marcs.</i> |       |       |       |       | 5 markasta 20 markkaan.<br><i>De 5 à 20 marcs.</i> |       |       |       |       | 20 markasta 50 markkaan.<br><i>De 20 à 50 marcs.</i> |       |       |       |       |
|---|---|-------|-------|-------|-------|--|-------|-------|-------|-------|--|-------|-------|-------|-------|
|   | 1886.   | 1887. | 1888. | 1889. | 1890. | 1886.  | 1887. | 1888. | 1889. | 1890. | 1886.  | 1887. | 1888. | 1889. | 1890. |
| 1   | 2   | 3     | 4     | 5     | 6     | 7  | 8     | 9     | 10    | 11    | 12   | 13    | 14    | 15    | 16    |
| <b>Oulun lääni.</b>                             |   |       |       |       |       |  |       |       |       |       |  |       |       |       |       |
| 1 Oulu . . . . .                                | 231   | 287   | 204   | 214   | 245   | 602  | 715   | 688   | 727   | 815   | 434  | 460   | 450   | 481   | 576   |
| 2 Raahe . . . . .                               | 117   | 111   | 79    | 95    | 168   | 136  | 156   | 159   | 175   | 177   | 98   | 94    | 89    | 89    | 82    |
| 3 Kalajoki . . . . .                            | —   | —     | 1     | 2     | —     | —  | —     | 1     | 2     | 2     | —  | —     | 1     | 3     | 1     |
| 4 Rantsila . . . . .                            | —   | —     | —     | —     | —     | 1  | 2     | 2     | 3     | 2     | 4  | 3     | 3     | 5     | 5     |
| 5 Pyhäjärvi . . . . .                           | 3   | 12    | 6     | 5     | 8     | 3  | 2     | 4     | 1     | 2     | —  | 2     | —     | —     | —     |
| 6 Nivala . . . . .                              | 19  | 4     | 9     | 2     | 2     | 9  | 2     | 4     | 4     | 7     | 3  | 2     | 2     | 4     | 2     |
| 7 Haapajärvi . . . . .                          | —   | —     | —     | —     | —     | —  | —     | —     | —     | —     | —  | —     | —     | —     | —     |
| 8 Paltamo . . . . .                             | 18  | 12    | 24    | 11    | 9     | 25   | 27    | 31    | 20    | 18    | 16   | 23    | 19    | 13    | 20    |
| 9 Muhos . . . . .                               | —   | —     | —     | 1     | —     | —  | —     | 2     | 8     | 13    | —  | —     | 5     | 8     | 12    |
| 10 Tyrnävä . . . . .                            | —   | —     | —     | 2     | 2     | —  | —     | —     | 11    | 9     | —  | —     | —     | 22    | 28    |
| 11 Liminka . . . . .                            | 4   | 4     | 5     | 3     | 5     | 37   | 37    | 40    | 33    | 58    | 39   | 43    | 38    | 45    | 45    |
| 12 Haukipudas . . . . .                         | 1   | —     | —     | —     | —     | 7  | 3     | 6     | 4     | 6     | 3  | 3     | 4     | 4     | 18    |
| 13 Rovaniemi . . . . .                          | 8   | 2     | 4     | —     | 1     | 8  | 12    | 7     | 18    | 10    | 2  | 5     | 5     | 3     | 7     |
| 14 Kemi . . . . .                               | 17  | 26    | 37    | 15    | 17    | 9  | 17    | 20    | 15    | 23    | 2  | 5     | 5     | 4     | 6     |
| 15 Ylitornio . . . . .                          | —   | —     | —     | 2     | —     | —  | 2     | —     | 1     | —     | —  | 1     | —     | 1     | 1     |
| 16 Yhteensä                                     | 418   | 458   | 369   | 352   | 457   | 837  | 975   | 964   | 1,022 | 1,142 | 601  | 641   | 621   | 682   | 803   |
| 17 Siitä kaupungeissa                           | 348   | 398   | 283   | 309   | 413   | 738  | 871   | 847   | 902   | 992   | 532  | 554   | 539   | 570   | 658   |
| 18 „ maaseudulla                                | 70  | 60    | 86    | 43    | 44    | 99   | 104   | 117   | 120   | 150   | 69   | 87    | 82    | 112   | 145   |

vuosina 1886—1890.

en années 1886—1890.

| 50 markasta 100 markkaan.<br><i>De 50 à 100 marcs.</i> |       |       |       |       | 100 markasta 500 markkaan.<br><i>De 100 à 500 marcs.</i> |       |       |       |       | Yli 500 markkaa.<br><i>Au-dessus de 500 marcs.</i> |       |       |       |       |
|--|-------|-------|-------|-------|--|-------|-------|-------|-------|--|-------|-------|-------|-------|
| 1886.  | 1887. | 1888. | 1889. | 1890. | 1886.  | 1887. | 1888. | 1889. | 1890. | 1886.  | 1887. | 1888. | 1889. | 1890. |
| 17   | 18    | 19    | 20    | 21    | 22   | 23    | 24    | 25    | 26    | 27   | 28    | 29    | 30    | 31    |
| 297  | 330   | 304   | 399   | 469   | 362  | 389   | 395   | 524   | 586   | 44   | 83    | 109   | 132   | 97    |
| 62   | 60    | 73    | 74    | 86    | 102  | 139   | 158   | 155   | 182   | 10   | 1     | 1     | 11    | 6     |
| —  | —     | 1     | 6     | 7     | —  | —     | 1     | 8     | 3     | —  | 1     | 1     | 2     | 1     |
| 4  | —     | —     | 3     | 5     | —  | —     | —     | 4     | 2     | —  | —     | —     | —     | —     |
| 1  | 1     | —     | —     | —     | —  | —     | —     | —     | —     | —  | —     | —     | —     | —     |
| 2  | 1     | 1     | —     | —     | 1  | —     | —     | 3     | 3     | 3  | —     | 1     | 2     | —     |
| —  | —     | —     | —     | 1     | —  | —     | —     | —     | 4     | —  | —     | —     | —     | —     |
| 6  | 9     | 5     | 6     | 8     | 6  | 7     | 12    | 8     | 15    | 1  | 4     | 7     | 2     | 3     |
| —  | —     | 5     | 4     | 4     | —  | —     | 11    | 11    | 13    | —  | —     | —     | 1     | 2     |
| —  | —     | —     | 5     | 14    | —  | —     | —     | 13    | 17    | —  | —     | —     | —     | —     |
| 19   | 42    | 26    | 36    | 43    | 95   | 65    | 55    | 67    | 129   | —  | —     | —     | —     | —     |
| 5  | 3     | 5     | 6     | 12    | 2  | 6     | 5     | 17    | 28    | —  | 3     | 1     | 7     | 15    |
| —  | 2     | 2     | 2     | 7     | 5  | 7     | 16    | 32    | 28    | —  | 9     | 8     | 19    | 22    |
| —  | 1     | 1     | 4     | 2     | 2  | 1     | 4     | 8     | 5     | —  | —     | 1     | —     | 3     |
| —  | —     | —     | —     | —     | —  | —     | 1     | —     | —     | —  | —     | —     | —     | —     |
| 396  | 449   | 423   | 545   | 658   | 575  | 614   | 658   | 850   | 1,015 | 58   | 101   | 129   | 176   | 149   |
| 359  | 390   | 377   | 473   | 555   | 464  | 528   | 553   | 679   | 768   | 54   | 84    | 110   | 143   | 103   |
| 37   | 59    | 46    | 72    | 103   | 111  | 86    | 105   | 171   | 247   | 4  | 17    | 19    | 33    | 46    |

Taulu VII, a. Ulosottojen  
Nombre des remboursements pendant

| Lääni.<br>Gouvernements.     |                                    | Ulosottojen koko luku vuosina 1886—1890:<br>Total des remboursements en: |       |       |       |        |
|------------------------------|------------------------------------|--|-------|-------|-------|--------|
|                              |                                    | 1886.  | 1887. | 1888. | 1889. | 1890.  |
| 1                            |                                    | 2  | 3     | 4     | 5     | 6      |
| <b>Uudenmaan lääni:</b>      |                                    |  |       |       |       |        |
| 1                            | kaupungeissa ( <i>villes</i> ) . . | 5,892  | 5,719 | 6,354 | 6,674 | 7,294  |
| 2                            | maaseudulla ( <i>campagne</i> )    | 370  | 387   | 401   | 495   | 556    |
| 3                            | yhteensä ( <i>total</i> ) . . . .  | 6,262  | 6,106 | 6,755 | 7,169 | 7,850  |
| <b>Turun ja Porin lääni:</b> |                                    |  |       |       |       |        |
| 4                            | kaupungeissa ( <i>villes</i> ) .   | 7,701  | 7,296 | 7,161 | 7,648 | 8,759  |
| 5                            | maaseudulla ( <i>campagne</i> )    | 1,145  | 1,280 | 1,322 | 1,321 | 1,415  |
| 6                            | yhteensä ( <i>total</i> ) . . . .  | 8,846  | 8,576 | 8,483 | 8,969 | 10,174 |
| <b>Hämeen lääni:</b>         |                                    |  |       |       |       |        |
| 7                            | kaupungeissa ( <i>villes</i> ) .   | 1,564  | 1,590 | 1,735 | 1,887 | 2,202  |
| 8                            | maaseudulla ( <i>campagne</i> )    | 324  | 439   | 449   | 495   | 573    |
| 9                            | yhteensä ( <i>total</i> ) . . . .  | 1,888  | 2,029 | 2,184 | 2,382 | 2,775  |
| <b>Wiipurin lääni:</b>       |                                    |  |       |       |       |        |
| 10                           | kaupungeissa ( <i>villes</i> ) .   | 2,631  | 2,697 | 2,928 | 3,056 | 3,540  |
| 11                           | maaseudulla ( <i>campagne</i> )    | 20   | 13    | 22    | 29    | 27     |
| 12                           | yhteensä ( <i>total</i> ) . . . .  | 2,651  | 2,710 | 2,950 | 3,085 | 3,567  |
| <b>Mikkelin lääni:</b>       |                                    |  |       |       |       |        |
| 13                           | kaupungeissa ( <i>villes</i> ) .   | 312  | 379   | 386   | 455   | 515    |
| 14                           | maaseudulla ( <i>campagne</i> )    | 73   | 98    | 174   | 230   | 249    |
| 15                           | yhteensä ( <i>total</i> ) . . . .  | 385  | 477   | 560   | 685   | 764    |
| <b>Kuopion lääni:</b>        |                                    |  |       |       |       |        |
| 16                           | kaupungeissa ( <i>villes</i> ) .   | 195  | 220   | 241   | 226   | 255    |
| 17                           | maaseudulla ( <i>campagne</i> )    | 138  | 125   | 154   | 194   | 302    |
| 18                           | yhteensä ( <i>total</i> ) . . . .  | 333  | 345   | 395   | 420   | 557    |
| <b>Waasan lääni:</b>         |                                    |  |       |       |       |        |
| 19                           | kaupungeissa ( <i>villes</i> ) .   | 1,324  | 1,535 | 1,610 | 1,614 | 1,695  |
| 20                           | maaseudulla ( <i>campagne</i> )    | 150  | 149   | 168   | 174   | 232    |
| 21                           | yhteensä ( <i>total</i> ) . . . .  | 1,474  | 1,684 | 1,778 | 1,788 | 1,927  |

luku vuosina 1886—1890.

les années 1886—1890.

| Summa ulosottoja vuosina 1886—1890, eri määriä.<br><i>Remboursements de diverses catégories en 1886—1890.</i> |  |  |  |  |   |  |    |
|---|--|--|--|--|---|--|----|
| Alle<br>5 markan.<br><i>Au-dessous<br/>de 5 marcs.</i>  | 5 markasta<br>20 mark-<br>kaan.<br><i>De 5 à 20<br/>marcs.</i> | 20 markasta<br>50 mark-<br>kaan.<br><i>De 20 à 50<br/>marcs.</i> | 50 markasta<br>100 mark-<br>kaan.<br><i>De 50 à 100<br/>marcs.</i> | 100 markasta<br>500 mark-<br>kaan.<br><i>De 100 à 500<br/>marcs.</i> | Yli 500<br>markkaa.<br><i>Au-dessus de<br/>500 marcs.</i> | Ulosottojen<br>summa<br>1886—1890.<br><i>Total des<br/>années<br/>1886—1890.</i> |    |
| 7   | 8  | 9  | 10   | 11   | 12  | 13   |    |
| 412   | 3,466  | 8,309  | 6,064  | 10,661   | 3,021   | 31,933   | 1  |
| 90  | 330  | 525  | 419  | 649  | 196   | 2,209  | 2  |
| 502   | 3,796  | 8,834  | 6,483  | 11,310   | 3,217   | 34,142   | 3  |
| 2,254   | 7,490  | 8,812  | 7,596  | 9,524  | 2,889   | 38,565   | 4  |
| 350   | 881  | 1,176  | 1,000  | 2,244  | 832   | 6,483  | 5  |
| 2,604   | 8,371  | 9,988  | 8,596  | 11,768   | 3,721   | 45,048   | 6  |
| 134   | 1,441  | 2,327  | 1,986  | 2,213  | 877   | 8,978  | 7  |
| 128   | 401  | 474  | 400  | 656  | 221   | 2,280  | 8  |
| 262   | 1,842  | 2,801  | 2,386  | 2,869  | 1,098   | 11,258   | 9  |
| 295   | 2,142  | 3,872  | 2,915  | 4,369  | 1,259   | 14,852   | 10 |
| —   | 4  | 35   | 12   | 48   | 12  | 111  | 11 |
| 295   | 2,146  | 3,907  | 2,927  | 4,417  | 1,271   | 14,963   | 12 |
| 134   | 288  | 435  | 402  | 580  | 208   | 2,047  | 13 |
| 120   | 199  | 126  | 94   | 183  | 102   | 824  | 14 |
| 254   | 487  | 561  | 496  | 763  | 310   | 2,871  | 15 |
| 33  | 174  | 215  | 217  | 434  | 64  | 1,137  | 16 |
| 41  | 228  | 181  | 180  | 215  | 68  | 913  | 17 |
| 74  | 402  | 396  | 397  | 649  | 132   | 2,050  | 18 |
| 76  | 886  | 2,080  | 1,645  | 2,506  | 585   | 7,778  | 19 |
| 23  | 130  | 180  | 157  | 253  | 130   | 873  | 20 |
| 99  | 1,016  | 2,260  | 1,802  | 2,759  | 715   | 8,651  | 21 |

Taulu VII, a. Ulosottojen  
Nombre des remboursements pendant

| Lääni.<br><i>Gouvernements</i>                  | Ulosottojen koko luku vuosina 1886—1890:<br><i>Total des remboursements en:</i> |        |        |        |        |
|---|---|--------|--------|--------|--------|
|   | 1886.   | 1887.  | 1888.  | 1889.  | 1890.  |
|   | 2   | 3      | 4      | 5      | 6      |
| <b>Oulun lääni:</b>                             |   |        |        |        |        |
| 1 kaupungeissa ( <i>villes</i> ) . . . . .      | 1,700   | 2,041  | 2,303  | 2,102  | 2,300  |
| 2 maaseudulla ( <i>campagne</i> ) . . . . .     | 125   | 169    | 171    | 199    | 247    |
| 3 yhteensä ( <i>total</i> ) . . . . .           | 1,825   | 2,210  | 2,474  | 2,301  | 2,547  |
| <b>Koko maa:</b>                                |   |        |        |        |        |
| 4 kaupungeissa ( <i>villes</i> ) . . . . .      | 21,319  | 21,477 | 22,718 | 22,662 | 23,560 |
| 5 prosentteissa ( <i>% du total</i> ) . . . . . | 90.09   | 88.98  | 88.81  | 88.29  | 88.66  |
| 6 maaseudulla ( <i>campagne</i> ) . . . . .     | 2,345   | 2,660  | 2,861  | 3,137  | 3,091  |
| 7 prosentteissa ( <i>% du total</i> ) . . . . . | 9.91  | 11.02  | 11.19  | 11.71  | 11.94  |
| 8 Yhteensä ( <i>Total</i> ) . . . . .           | 23,664  | 24,137 | 25,579 | 26,799 | 26,651 |

Inku vuosina 1886—1890.

les années 1886—1890.

| Summa ulosottoja vuosina 1886—1890, eri määriä.<br><i>Remboursements de diverses catégories en 1886—1890.</i> |   |  |  |  |  |  |
|---|---|--|--|--|--|--|
| Ulosottojen<br>summa<br>1886—1890.<br><i>Total des<br/>années<br/>1886—1890.</i>                              | Yli 500<br>markkaa.<br><i>Au-dessus de<br/>500 marcs.</i> | 100 mkasta<br>500 mark-<br>kaan.<br><i>De 100 à 500<br/>marcs.</i> | 50 markasta<br>100 mark-<br>kaan.<br><i>De 50 à 100<br/>marcs.</i> | 20 markasta<br>50 mark-<br>kaan.<br><i>De 20 à 50<br/>marcs.</i> | 5 markasta<br>20 mark-<br>kaan.<br><i>De 5 à 20<br/>marcs.</i> | Alle<br>5 markan.<br><i>Au-dessous<br/>de 5 marcs.</i> |
| 13  | 12  | 11   | 10   | 9  | 8  | 7  |
| 10,446  | 206   | 1,671  | 5,573  | 1,770  | 1,061  | 165  |
| 911   | 70  | 373  | 131  | 181  | 137  | 19   |
| 11,357  | 276   | 2,044  | 5,704  | 1,951  | 1,198  | 184  |
| <b>115,786</b>  | <b>9,109</b>  | <b>31,958</b>  | <b>26,398</b>  | <b>27,820</b>  | <b>16,948</b>  | <b>3,508</b>   |
| 100   | 7.87  | 27.61  | 22.81  | 24.04  | 14.64  | 3.03   |
| 14,604  | 1,631   | 4,621  | 2,393  | 2,878  | 2,310  | 771  |
| 100   | 11.17   | 31.64  | 16.38  | 19.71  | 15.92  | 5.38   |
| <b>180,340</b>  | <b>10,740</b>   | <b>36,579</b>  | <b>28,791</b>  | <b>30,698</b>  | <b>19,258</b>  | <b>4,274</b>   |

Taulu VII, b. Ulosottojen  
Nombre des remboursements pendant

|                              |                              | Ulosottojen koko luku vuosina 1886—1890:<br>Total des remboursements en: |       |       |       |       |
|------------------------------|------------------------------|--|-------|-------|-------|-------|
| Lääni.                       |                              |  |       |       |       |       |
| Gouvernements et communes.   |                              | 1886.  | 1887. | 1888. | 1889. | 1890. |
| 1                            |                              | 2  | 3     | 4     | 5     | 6     |
| <b>Uudenmaan lääni.</b>      |                              |  |       |       |       |       |
| 1                            | Helsinki . . . . .           | 3,034  | 3,249 | 3,735 | 4,113 | 4,489 |
| 2                            | Porvoo . . . . .             | 1,561  | 1,439 | 1,586 | 1,596 | 1,722 |
| 3                            | Loviisa . . . . .            | 1,173  | 891   | 878   | 767   | 869   |
| 4                            | Tammisaari . . . . .         | 84   | 80    | 92    | 115   | 135   |
| 5                            | Hankoniemi . . . . .         | 40   | 60    | 63    | 83    | 79    |
| 6                            | Tenhola . . . . .            | 12   | 15    | 18    | 20    | 8     |
| 7                            | Bromarvi . . . . .           | 35   | 33    | 16    | 35    | 26    |
| 8                            | Karjalohja . . . . .         | 2  | 1     | 4     | 9     | 11    |
| 9                            | Inkoo . . . . .              | 13   | 12    | 13    | 18    | 27    |
| 10                           | Siuntio . . . . .            | 6  | 11    | 18    | 8     | 21    |
| 11                           | Lohja . . . . .              | 26   | 20    | 7     | 20    | 19    |
| 12                           | Nummi . . . . .              | 8  | 23    | 23    | 40    | 53    |
| 13                           | Pusula . . . . .             | 4  | 18    | 21    | 32    | 42    |
| 14                           | Wihti . . . . .              | 21   | 29    | 42    | 36    | 45    |
| 15                           | Kirkkonummi . . . . .        | 65   | 57    | 66    | 69    | 81    |
| 16                           | Espoo . . . . .              | 8  | 14    | 10    | 12    | 7     |
| 17                           | Helsingin pit. . . . .       | 13   | 16    | 14    | 14    | 18    |
| 18                           | Nurmijärvi . . . . .         | 33   | 31    | 13    | 25    | 25    |
| 19                           | Tuusula . . . . .            | 53   | 38    | 38    | 59    | 58    |
| 20                           | Mäntsälä . . . . .           | 37   | 46    | 65    | 59    | 46    |
| 21                           | Iitti . . . . .              | 34   | 23    | 33    | 39    | 36    |
| 22                           | Orimattila . . . . .         | —  | —     | —     | —     | 33    |
| 23                           | Yhteensä                     | 6,262  | 6,106 | 6,755 | 7,169 | 7,850 |
| 24                           | Siitä kaupungeissa . . . . . | 5,892  | 5,719 | 6,354 | 6,674 | 7,294 |
| 25                           | „ maaseudulla . . . . .      | 370  | 387   | 401   | 495   | 556   |
| <b>Turun ja Porin lääni.</b> |                              |  |       |       |       |       |
| 26                           | Turku . . . . .              | 6,745  | 6,223 | 5,986 | 6,286 | 7,232 |
| 27                           | Pori . . . . .               | 240  | 307   | 402   | 439   | 530   |
| 28                           | Rauma . . . . .              | 477  | 471   | 511   | 579   | 637   |
| 29                           | Uusikaupunki . . . . .       | 239  | 295   | 262   | 344   | 360   |
| 30                           | Salon kauppala . . . . .     | 205  | 217   | 191   | 166   | 194   |
| 31                           | Ikaalisten „ . . . . .       | 17   | 24    | 15    | 17    | 35    |
| 32                           | Siirto                       | 7,923  | 7,537 | 7,367 | 7,831 | 8,988 |

luku vuosina 1886—1890.

les années 1886—1890.

| Summa ulosottoja vuosina 1886—1890, eri määriä.<br><i>Remboursements de diverses catégories en 1886—1890.</i> |  |  |  |  |   | Ulosottojen<br>summa 1886—1890.<br><i>Total des années<br/>1886—1890.</i> | 13 |
|---|--|--|--|--|---|---|----|
| Alle<br>5 markan.<br><i>Au-dessous<br/>de 5 marcs.</i>  | 5 markasta<br>20 mark-<br>kaan.<br><i>De 5 à 20<br/>marcs.</i> | 20 markasta<br>50 mark-<br>kaan.<br><i>De 20 à 50<br/>marcs.</i> | 50 markasta<br>100 mark-<br>kaan.<br><i>De 50 à 100<br/>marcs.</i> | 100 markasta<br>500 mark-<br>kaan.<br><i>De 100 à 500<br/>marcs.</i> | Yli 500<br>markkaa.<br><i>Au-dessus de<br/>500 marcs.</i> |   |    |
| 7   | 8  | 9  | 10   | 11   | 12  |   |    |
| 206   | 1,637  | 3,327  | 3,364  | 7,793  | 2,293   | 18,620  | 1  |
| 138   | 1,039  | 3,120  | 1,670  | 1,546  | 391   | 7,904   | 2  |
| 55  | 684  | 1,678  | 862  | 1,064  | 235   | 4,578   | 3  |
| 10  | 62   | 98   | 108  | 164  | 64  | 506   | 4  |
| 3   | 44   | 86   | 60   | 94   | 38  | 325   | 5  |
| 1   | 12   | 14   | 20   | 26   | —   | 73  | 6  |
| 2   | 35   | 37   | 25   | 38   | 8   | 145   | 7  |
| 2   | 6  | 4  | 7  | 3  | 5   | 27  | 8  |
| —   | 21   | 25   | 18   | 18   | 1   | 83  | 9  |
| 2   | 10   | 15   | 17   | 19   | 1   | 64  | 10 |
| 1   | 12   | 34   | 23   | 20   | 2   | 92  | 11 |
| 9   | 18   | 52   | 26   | 22   | 20  | 147   | 12 |
| 25  | 31   | 28   | 20   | 10   | 3   | 117   | 13 |
| 13  | 28   | 51   | 31   | 32   | 18  | 173   | 14 |
| —   | 26   | 64   | 53   | 130  | 65  | 338   | 15 |
| —   | 5  | 12   | 7  | 21   | 6   | 51  | 16 |
| —   | 2  | 18   | 19   | 34   | 2   | 75  | 17 |
| 1   | 19   | 33   | 19   | 44   | 11  | 127   | 18 |
| 23  | 50   | 53   | 42   | 59   | 19  | 246   | 19 |
| 7   | 24   | 59   | 42   | 107  | 14  | 253   | 20 |
| 3   | 28   | 22   | 43   | 57   | 12  | 165   | 21 |
| 1   | 3  | 4  | 7  | 9  | 9   | 33  | 22 |
| 502   | 3,796  | 8,834  | 6,483  | 11,310   | 3,217   | 34,142  | 23 |
| 412   | 3,466  | 8,309  | 6,064  | 10,661   | 3,021   | 31,933  | 24 |
| 90  | 330  | 525  | 419  | 649  | 196   | 2,209   | 25 |
| 2,165   | 6,680  | 7,415  | 6,337  | 7,546  | 2,329   | 32,472  | 26 |
| 28  | 235  | 378  | 393  | 660  | 224   | 1,918   | 27 |
| 38  | 396  | 764  | 555  | 695  | 227   | 2,675   | 28 |
| 23  | 179  | 255  | 311  | 623  | 109   | 1,500   | 29 |
| 7   | 55   | 151  | 136  | 388  | 236   | 973   | 30 |
| —   | 17   | 22   | 25   | 37   | 7   | 108   | 31 |
| 2,261   | 7,562  | 8,985  | 7,757  | 9,949  | 3,132   | 39,646  | 32 |



Taulu VII, b. Ulosottojen  
Nombre des remboursements pendant

| Lääni.<br><i>Gouvernements et communes.</i> |                              | Ulosottojen koko luku vuosina 1886—1890:<br><i>Total des remboursements en:</i> |       |       |       |        |
|---|------------------------------|---|-------|-------|-------|--------|
|   |                              | 1886.   | 1887. | 1888. | 1889. | 1890.  |
| 1   |                              | 2   | 3     | 4     | 5     | 6      |
| 1   | Siirto                       | 7,923   | 7,537 | 7,367 | 7,831 | 8,988  |
| 2   | Saltviikki (Ahvenanmaa)      | 93  | 120   | 138   | 174   | 168    |
| 3   | Taivassalo . . . . .         | 72  | 57    | 64    | 62    | 86     |
| 4   | Wehmaa . . . . .             | 19  | 17    | 18    | 18    | 36     |
| 5   | Piikkiö . . . . .            | 4   | 1     | 3     | 6     | 6      |
| 6   | Paimio . . . . .             | 20  | 19    | 75    | 41    | 33     |
| 7   | Kemiö . . . . .              | 39  | 41    | 38    | 39    | 46     |
| 8   | Dragsfjärdi . . . . .        | 8   | 40    | 4     | 3     | 9      |
| 9   | Westanfjärdi . . . . .       | 11  | 15    | 11    | 22    | 17     |
| 10  | Finnby . . . . .             | 21  | 18    | 9     | 18    | 22     |
| 11  | Perniö . . . . .             | 312   | 347   | 327   | 296   | 294    |
| 12  | Kisko . . . . .              | 2   | 1     | 4     | 9     | 4      |
| 13  | Kiikala . . . . .            | —   | —     | —     | —     | 1      |
| 14  | Marttila . . . . .           | 32  | 26    | 33    | 36    | 28     |
| 15  | Eura-Kiukainen . . . . .     | 30  | 50    | 55    | 56    | 53     |
| 16  | Lappi . . . . .              | 37  | 51    | 50    | 48    | 71     |
| 17  | Siikainen . . . . .          | —   | —     | 2     | 3     | —      |
| 18  | Kankaanpää . . . . .         | 5   | 1     | 5     | 2     | 4      |
| 19  | Parkano . . . . .            | —   | —     | 1     | 2     | 3      |
| 20  | Hämeenkyrö . . . . .         | 38  | 33    | 46    | 44    | 68     |
| 21  | Karkku . . . . .             | 11  | 11    | 9     | 4     | 7      |
| 22  | Tyrvää . . . . .             | 28  | 28    | 36    | 28    | 29     |
| 23  | Kokemäki . . . . .           | 45  | 46    | 58    | 62    | 52     |
| 24  | Huittinen . . . . .          | 16  | 10    | 21    | 14    | 10     |
| 25  | Köyliö . . . . .             | —   | —     | —     | 3     | 4      |
| 26  | Wampula . . . . .            | 8   | 18    | 16    | 29    | 22     |
| 27  | Loimaa-Pöytyä . . . . .      | 72  | 89    | 93    | 119   | 113    |
| 28  | Yhteensä                     | 8,846   | 8,576 | 8,483 | 8,969 | 10,174 |
| 29  | Siitä kaupungeissa . . . . . | 7,701   | 7,296 | 7,161 | 7,648 | 8,759  |
| 30  | maaseudulla . . . . .        | 1,145   | 1,280 | 1,322 | 1,321 | 1,415  |

luku vuosina 1886—1890.

les années 1886—1890.

| Summa ulosottoja vuosina 1886—1890, eri määriä.<br><i>Remboursements de diverses catégories en 1886—1890.</i> |  |  |  |  |   | Ulosottojen<br>summa 1886—1890.<br><i>Total des années<br/>1886—1890.</i> |    |
|---|--|--|--|--|---|---|----|
| Alle<br>5 markan.<br><i>Au-dessous<br/>de 5 marcs.</i>  | 5 markasta<br>20 mark-<br>kaan.<br><i>De 5 à 20<br/>marcs.</i> | 20 markasta<br>50 mark-<br>kaan.<br><i>De 20 à 50<br/>marcs.</i> | 50 markasta<br>100 mark-<br>kaan.<br><i>De 50 à 100<br/>marcs.</i> | 100 markasta<br>500 mark-<br>kaan.<br><i>De 100 à 500<br/>marcs.</i> | Yli 500<br>markkaa.<br><i>Au-dessus de<br/>500 marcs.</i> |   |    |
| 2,261   | 7,562  | 8,985  | 7,757  | 9,949  | 3,132   | 39,646  | 1  |
| 25  | 71   | 79   | 67   | 422  | 29  | 693   | 2  |
| 10  | 24   | 69   | 66   | 140  | 32  | 341   | 3  |
| 2   | 30   | 19   | 18   | 30   | 9   | 108   | 4  |
| 1   | 3  | 5  | 8  | 3  | —   | 20  | 5  |
| 113   | 14   | 19   | 16   | 23   | 3   | 188   | 6  |
| 6   | 55   | 51   | 27   | 44   | 20  | 203   | 7  |
| 6   | 20   | 11   | 5  | 10   | 12  | 64  | 8  |
| 1   | 10   | 19   | 17   | 21   | 8   | 76  | 9  |
| 1   | 18   | 13   | 6  | 32   | 18  | 88  | 10 |
| 113   | 276  | 290  | 261  | 426  | 210   | 1,576   | 11 |
| 2   | 5  | 1  | 6  | 3  | 3   | 20  | 12 |
| —   | —  | —  | —  | 1  | —   | 1   | 13 |
| 6   | 20   | 36   | 36   | 44   | 13  | 155   | 14 |
| 7   | 44   | 41   | 39   | 79   | 34  | 244   | 15 |
| 7   | 40   | 45   | 40   | 89   | 36  | 257   | 16 |
| —   | 3  | —  | —  | 2  | —   | 5   | 17 |
| 1   | 6  | 4  | 2  | 4  | —   | 17  | 18 |
| —   | 2  | —  | —  | 3  | 1   | 6   | 19 |
| 2   | 31   | 52   | 40   | 93   | 11  | 229   | 20 |
| 2   | 8  | 12   | 10   | 9  | 1   | 42  | 21 |
| 3   | 23   | 34   | 21   | 57   | 11  | 149   | 22 |
| 11  | 26   | 48   | 37   | 88   | 53  | 263   | 23 |
| 3   | 4  | 10   | 10   | 34   | 10  | 71  | 24 |
| 1   | —  | 2  | —  | 3  | 1   | 7   | 25 |
| 16  | 24   | 13   | 8  | 25   | 7   | 93  | 26 |
| 4   | 52   | 130  | 99   | 134  | 67  | 486   | 27 |
| 2,604   | 8,371  | 9,988  | 8,596  | 11,768   | 3,721   | 45,048  | 28 |
| 2,254   | 7,490  | 8,812  | 7,596  | 9,524  | 2,889   | 38,565  | 29 |
| 350   | 881  | 1,176  | 1,000  | 2,244  | 832   | 6,483   | 30 |

Taulu VII, b. Ulosottojen  
Nombre des remboursements pendant

| Seutu.<br><i>Gouvernements et communes.</i> | Ulosottojen koko luku vuosina 1886—1890:<br><i>Total des remboursements en:</i> |       |       |       |       |
|---|---|-------|-------|-------|-------|
|   | 1886.   | 1887. | 1888. | 1889. | 1890. |
|   | 2   | 3     | 4     | 5     | 6     |
| <b>Hämeen lääni.</b>                        |   |       |       |       |       |
| 1 Hämeenlinna . . . . .                     | 487   | 504   | 595   | 601   | 729   |
| 2 Tampere: Kaupungin . . . . .              | 903   | 881   | 939   | 1,035 | 1,221 |
| "    Finlayson ja                           |   |       |       |       |       |
| 3 Kumpin . . . . .                          | 174   | 205   | 201   | 251   | 252   |
| 4 Somero . . . . .                          | 20  | 31    | 27    | 37    | 27    |
| 5 Tammela . . . . .                         | 12  | 23    | 34    | 42    | 59    |
| 6 Urjala . . . . .                          | 69  | 51    | 46    | 43    | 61    |
| 7 Akaa-Kylmäkoski . . . . .                 | 9   | 12    | 5     | 14    | 12    |
| 8 Sääksmäki . . . . .                       | 10  | 15    | 7     | 10    | 12    |
| 9 Pälkäne . . . . .                         | —   | —     | —     | 8     | 13    |
| 10 Lempäälä . . . . .                       | 13  | 23    | 25    | 23    | 22    |
| 11 Teisko . . . . .                         | 8   | 10    | 13    | 17    | 23    |
| 12 Kuru . . . . .                           | 28  | 35    | 52    | 38    | 59    |
| 13 Ruovesi . . . . .                        | 22  | 51    | 29    | 35    | 42    |
| 14 Korpilahti . . . . .                     | 2   | 1     | 9     | 7     | 8     |
| 15 Jämsä . . . . .                          | 24  | 28    | 36    | 54    | 51    |
| 16 Hauho . . . . .                          | 2   | 10    | 13    | 18    | 15    |
| 17 Renko . . . . .                          | 19  | 18    | 25    | 29    | 35    |
| 18 Janakkala . . . . .                      | 13  | 19    | 18    | 17    | 19    |
| 19 Loppi . . . . .                          | 34  | 47    | 32    | 25    | 36    |
| 20 Hausjärvi . . . . .                      | 3   | 11    | 15    | 18    | 23    |
| 21 Nastola . . . . .                        | 11  | 21    | 15    | 12    | 21    |
| 22 Hollola . . . . .                        | 19  | 21    | 20    | 24    | 23    |
| 23 Lampi . . . . .                          | 6   | 12    | 28    | 24    | 12    |
| 24 Yhteensä                                 | 1,888   | 2,029 | 2,184 | 2,382 | 2,775 |
| 25 Siitä kaupungeissa . . . . .             | 1,564   | 1,590 | 1,735 | 1,887 | 2,202 |
| 26 " maaseudulla . . . . .                  | 324   | 439   | 449   | 495   | 573   |
| <b>Wiipurin lääni.</b>                      |   |       |       |       |       |
| 27 Wiipuri . . . . .                        | 2,086   | 2,153 | 2,369 | 2,483 | 2,884 |
| 28 Sortavala . . . . .                      | 48  | 73    | 64    | 78    | 98    |
| 29 Lappeenranta . . . . .                   | 155   | 155   | 145   | 147   | 132   |
| 30 Hamina . . . . .                         | 268   | 228   | 244   | 249   | 279   |
| 31 Siirto                                   | 2,557   | 2,609 | 2,822 | 2,957 | 3,393 |

luku vuosina 1886—1890.

les années 1886—1890.

| Summa ulosottoja vuosina 1886—1890, eri määriä.<br><i>Remboursements de diverses catégories en 1886—1890.</i> |  |  |  |  |   | Ulosottojen<br>summa 1886—1890.<br><i>Total des années<br/>1886—1890.</i> |    |
|---|--|--|--|--|---|---|----|
| Alle<br>5 markan.<br><i>Au-dessous<br/>de 5 marks.</i>  | 5 markasta<br>20 mark-<br>kaan.<br><i>De 5 à 20<br/>marks.</i> | 20 markasta<br>50 mark-<br>kaan.<br><i>De 20 à 50<br/>marks.</i> | 50 markasta<br>100 mark-<br>kaan.<br><i>De 50 à 100<br/>marks.</i> | 100 markasta<br>500 mark-<br>kaan.<br><i>De 100 à 500<br/>marks.</i> | Yli 500<br>markkaa.<br><i>Au-dessus de<br/>500 marks.</i> |   |    |
| 7   | 8  | 9  | 10   | 11   | 12  | 13  |    |
| 60  | 383  | 720  | 617  | 829  | 307   | 2,916   | 1  |
| 61  | 977  | 1,450  | 1,194  | 1,030  | 267   | 4,979   | 2  |
| 13  | 81   | 157  | 175  | 354  | 303   | 1,083   | 3  |
| —   | 19   | 22   | 29   | 45   | 27  | 142   | 4  |
| 7   | 11   | 31   | 34   | 66   | 21  | 170   | 5  |
| 2   | 38   | 46   | 62   | 96   | 26  | 270   | 6  |
| —   | 3  | 8  | 7  | 22   | 12  | 52  | 7  |
| 5   | 7  | 10   | 3  | 23   | 6   | 54  | 8  |
| —   | 8  | 3  | 3  | 2  | 5   | 21  | 9  |
| 4   | 20   | 20   | 16   | 42   | 4   | 106   | 10 |
| 8   | 11   | 18   | 5  | 15   | 14  | 71  | 11 |
| 43  | 45   | 48   | 23   | 36   | 17  | 212   | 12 |
| 2   | 48   | 31   | 36   | 57   | 5   | 179   | 13 |
| —   | 2  | —  | 11   | 12   | 2   | 27  | 14 |
| 20  | 51   | 62   | 25   | 26   | 9   | 193   | 15 |
| 1   | 22   | 14   | 5  | 11   | 5   | 58  | 16 |
| 25  | 30   | 27   | 40   | —  | 4   | 126   | 17 |
| 1   | 15   | 28   | 13   | 27   | 2   | 86  | 18 |
| 2   | 16   | 39   | 35   | 63   | 19  | 174   | 19 |
| —   | 13   | 8  | 11   | 22   | 16  | 70  | 20 |
| 7   | 12   | 20   | 11   | 28   | 2   | 80  | 21 |
| —   | 10   | 25   | 21   | 40   | 11  | 107   | 22 |
| 1   | 20   | 14   | 10   | 23   | 14  | 82  | 23 |
| 262   | 1,842  | 2,801  | 2,386  | 2,869  | 1,098   | 11,258  | 24 |
| 134   | 1,441  | 2,327  | 1,986  | 2,213  | 877   | 8,978   | 25 |
| 128   | 401  | 474  | 400  | 656  | 221   | 2,280   | 26 |
| 204   | 1,677  | 3,120  | 2,442  | 3,480  | 1,052   | 11,975  | 27 |
| 10  | 58   | 77   | 59   | 130  | 27  | 361   | 28 |
| 5   | 117  | 302  | 122  | 155  | 33  | 734   | 29 |
| 49  | 217  | 258  | 203  | 417  | 124   | 1,268   | 30 |
| 268   | 2,069  | 3,757  | 2,826  | 4,182  | 1,236   | 14,338  | 31 |

Taulu VII, b. Ulosottojen  
Nombre des remboursements pendant

| Seutu.<br><i>Gouvernements et communes.</i> |                              | Ulosottojen koko luku vuosina 1886—1890:<br><i>Total des remboursements en:</i> |       |       |       |       |
|---|------------------------------|---|-------|-------|-------|-------|
|   |                              | 1886.   | 1887. | 1888. | 1889. | 1890. |
| 1   |                              | 2   | 3     | 4     | 5     | 6     |
| 1   | Siirto                       | 2,557   | 2,609 | 2,822 | 2,957 | 3,393 |
| 2   | Kotka . . . . .              | 74  | 88    | 106   | 99    | 147   |
| 3   | Wirolahti . . . . .          | 16  | 11    | 19    | 25    | 23    |
| 4   | Uusikirkko . . . . .         | 4   | 2     | 3     | 4     | 4     |
| 5   | Yhteensä                     | 2,651   | 2,710 | 2,950 | 3,085 | 3,567 |
| 6   | Siitä kaupungeissa . . . . . | 2,631   | 2,697 | 2,928 | 3,056 | 3,540 |
| 7   | „ maaseudulla . . . . .      | 20  | 13    | 22    | 29    | 27    |
| <b>Mikkelin lääni.</b>                      |                              |   |       |       |       |       |
| 8   | Mikkeli . . . . .            | 111   | 146   | 162   | 205   | 255   |
| 9   | Heinola . . . . .            | 99  | 135   | 119   | 140   | 166   |
| 10  | Savonlinna . . . . .         | 102   | 98    | 105   | 110   | 94    |
| 11  | Sysmä . . . . .              | 6   | 45    | 50    | 72    | 53    |
| 12  | Mäntyharju . . . . .         | 5   | 3     | 4     | 53    | 80    |
| 13  | Hirvensalmi . . . . .        | —   | —     | —     | —     | —     |
| 14  | Kangasniemi . . . . .        | 1   | 1     | 2     | 1     | 4     |
| 15  | Pieksämäki . . . . .         | 20  | 8     | 13    | 19    | 29    |
| 16  | Joroinen . . . . .           | 13  | 9     | 32    | 19    | 22    |
| 17  | Kerimäki . . . . .           | —   | —     | 7     | 11    | 30    |
| 18  | Heinävesi . . . . .          | 6   | 10    | 4     | —     | 8     |
| 19  | Rantasalmi . . . . .         | 22  | 22    | 62    | 55    | 23    |
| 20  | Yhteensä                     | 385   | 477   | 560   | 685   | 764   |
| 21  | Siitä kaupungeissa . . . . . | 312   | 379   | 386   | 455   | 515   |
| 22  | „ maaseudulla . . . . .      | 73  | 98    | 174   | 230   | 249   |
| <b>Kuopion lääni.</b>                       |                              |   |       |       |       |       |
| 23  | Kuopio . . . . .             | 162   | 169   | 203   | 183   | 204   |
| 24  | Joensuu . . . . .            | 33  | 51    | 38    | 43    | 51    |
| 25  | Leppävirta . . . . .         | 27  | 21    | 38    | 53    | 108   |
| 26  | Kiuruvesi . . . . .          | 4   | 4     | 2     | 1     | 4     |
| 27  | Iisalmi . . . . .            | 54  | 51    | 63    | 82    | 120   |
| 28  | Nilsinä . . . . .            | —   | —     | 2     | 16    | 30    |
| 29  | Liperi . . . . .             | —   | —     | 7     | 8     | 14    |
| 30  | Tohmajärvi . . . . .         | 34  | 37    | 27    | 27    | 12    |
| 31  | Siirto                       | 314   | 333   | 380   | 413   | 543   |

luku vuosina 1886—1890.

les années 1886—1890.

| Summa ulosottoja vuosina 1886—1890, eri määriä.<br><i>Remboursements de diverses catégories en 1886—1890.</i> |  |  |  |  |   | Ulosottojen<br>summa 1886—1890.<br><i>Total des années<br/>1886—1890.</i> |    |
|---|--|--|--|--|---|---|----|
| Alle<br>5 markan.<br><i>Au-dessous<br/>de 5 marcs.</i>  | 5 markasta<br>20 mark-<br>kaan.<br><i>De 5 à 20<br/>marcs.</i> | 20 markasta<br>50 mark-<br>kaan.<br><i>De 20 à 50<br/>marcs.</i> | 50 markasta<br>100 mark-<br>kaan.<br><i>De 50 à 100<br/>marcs.</i> | 100 markasta<br>500 mark-<br>kaan.<br><i>De 100 à 500<br/>marcs.</i> | Yli 500<br>markkaa.<br><i>Au-dessus de<br/>500 marcs.</i> |   |    |
| 7   | 8  | 9  | 10   | 11   | 12  | 13  |    |
| 268   | 2,069  | 3,757  | 2,826  | 4,182  | 1,236   | 14,338  | 1  |
| 27  | 73   | 115  | 89   | 187  | 23  | 514   | 2  |
| —   | —  | 29   | 9  | 44   | 12  | 94  | 3  |
| —   | 4  | 6  | 3  | 4  | —   | 17  | 4  |
| 295   | 2,146  | 3,907  | 2,927  | 4,417  | 1,271   | 14,963  | 5  |
| 295   | 2,142  | 3,872  | 2,915  | 4,369  | 1,259   | 14,852  | 6  |
| —   | 4  | 35   | 12   | 48   | 12  | 111   | 7  |
| 15  | 141  | 186  | 191  | 275  | 71  | 879   | 8  |
| 107   | 93   | 159  | 135  | 116  | 49  | 659   | 9  |
| 12  | 54   | 90   | 76   | 189  | 88  | 509   | 10 |
| 2   | 29   | 30   | 23   | 77   | 65  | 226   | 11 |
| 30  | 92   | 19   | 1  | 3  | —   | 145   | 12 |
| —   | —  | —  | —  | —  | —   | —   | 13 |
| —   | 2  | 4  | 2  | 1  | —   | 9   | 14 |
| 2   | 18   | 14   | 21   | 25   | 9   | 89  | 15 |
| 1   | 5  | 35   | 16   | 26   | 12  | 95  | 16 |
| 1   | 3  | 6  | 10   | 22   | 6   | 48  | 17 |
| 1   | 3  | —  | 11   | 11   | 2   | 28  | 18 |
| 83  | 47   | 18   | 10   | 18   | 8   | 184   | 19 |
| 254   | 487  | 561  | 496  | 763  | 310   | 2,871   | 20 |
| 134   | 288  | 435  | 402  | 580  | 208   | 2,047   | 21 |
| 120   | 199  | 126  | 94   | 183  | 102   | 824   | 22 |
| 32  | 138  | 173  | 178  | 345  | 55  | 921   | 23 |
| 1   | 36   | 42   | 39   | 89   | 9   | 216   | 24 |
| 1   | 39   | 49   | 58   | 74   | 26  | 247   | 25 |
| —   | 6  | 7  | 1  | 1  | —   | 15  | 26 |
| 14  | 99   | 49   | 77   | 95   | 36  | 370   | 27 |
| 2   | 14   | 14   | 6  | 9  | 3   | 48  | 28 |
| 3   | 16   | 9  | 1  | —  | —   | 29  | 29 |
| 21  | 45   | 40   | 18   | 13   | —   | 137   | 30 |
| 74  | 393  | 383  | 378  | 626  | 129   | 1,983   | 31 |

Taulu VII, b. Ulosottojen  
Nombre des remboursements pendant

| Seutu.<br><i>Gouvernements et communes.</i> |                              | Ulosottojen koko luku vuosina 1886—1890:<br><i>Total des remboursements en:</i> |       |       |       |       |
|---|------------------------------|---|-------|-------|-------|-------|
|   |                              | 1886.   | 1887. | 1888. | 1889. | 1890. |
| 1   |                              | 2   | 3     | 4     | 5     | 6     |
| 1   | Siirto                       | 314   | 333   | 380   | 413   | 543   |
| 2   | Pielisjärvi . . . . .        | 2   | 5     | 3     | 2     | 3     |
| 3   | Juuka . . . . .              | —   | 1     | 3     | 2     | 4     |
| 4   | Nurmes . . . . .             | 17  | 6     | 9     | 3     | 7     |
| 5   | Yhteensä                     | 333   | 345   | 395   | 420   | 557   |
| 6   | Siitä kaupungeissa . . . . . | 195   | 220   | 241   | 226   | 255   |
| 7   | „ maaseudulla . . . . .      | 138   | 125   | 154   | 194   | 302   |
| <b>Waasan lääni.</b>                        |                              |   |       |       |       |       |
| 8   | Nikolainkaupunki . . . . .   | 595   | 750   | 685   | 673   | 664   |
| 9   | Kristiinankaupunki . . . . . | 99  | 103   | 102   | 82    | 107   |
| 10  | Uusikaarlepyy . . . . .      | 79  | 91    | 74    | 66    | 69    |
| 11  | Pietarsaari . . . . .        | 207   | 223   | 290   | 287   | 256   |
| 12  | Kokkola . . . . .            | 71  | 87    | 111   | 105   | 123   |
| 13  | Jyväskylä . . . . .          | 273   | 281   | 348   | 401   | 476   |
| 14  | Ilmajoki . . . . .           | 5   | 9     | 15    | 13    | 9     |
| 15  | Wähäkyrö . . . . .           | 20  | 11    | 5     | 11    | 14    |
| 16  | Kauhava . . . . .            | 2   | 4     | 4     | 3     | 3     |
| 17  | Kokkolan maaseurak. . . . .  | 26  | 35    | 25    | 37    | 46    |
| 18  | Alavus . . . . .             | 22  | 25    | 23    | 17    | 18    |
| 19  | Wirtain pit. . . . .         | —   | —     | 1     | 4     | 10    |
| 20  | Uurainen . . . . .           | 15  | 9     | 22    | 18    | 41    |
| 21  | Saarijärvi . . . . .         | 60  | 56    | 73    | 71    | 91    |
| 22  | Yhteensä                     | 1,474   | 1,684 | 1,778 | 1,788 | 1,927 |
| 23  | Siitä kaupungeissa . . . . . | 1,324   | 1,535 | 1,610 | 1,614 | 1,695 |
| 24  | „ maaseudulla . . . . .      | 150   | 149   | 168   | 174   | 232   |
| <b>Oulun lääni.</b>                         |                              |   |       |       |       |       |
| 25  | Oulu . . . . .               | 1,494   | 1,786 | 2,103 | 1,848 | 2,047 |
| 26  | Raahe . . . . .              | 206   | 255   | 200   | 254   | 253   |
| 27  | Kalajoki . . . . .           | —   | —     | 2     | 1     | 4     |
| 28  | Rantsila . . . . .           | 5   | 7     | 4     | 3     | 4     |
| 29  | Pyhäjärvi . . . . .          | —   | 3     | 1     | 2     | 3     |
| 30  | Siirto                       | 1,705   | 2,051 | 2,310 | 2,108 | 2,311 |

luku vuosina 1886—1890.

les années 1886—1890.

| Summa ulosottoja vuosina 1886—1890, eri määriä.<br><i>Remboursements de diverses catégories en 1886—1890.</i> |  |  |  |  |   | Ulosottojen<br>summa 1886—1890.<br><i>Total des années<br/>1886—1890.</i> |    |
|---|--|--|--|--|---|---|----|
| Alle<br>5 markan.<br><i>Au-dessous<br/>de 5 marcs.</i>  | 5 markasta<br>20 mark-<br>kaan.<br><i>De 5 à 20<br/>marcs.</i> | 20 markasta<br>50 mark-<br>kaan.<br><i>De 20 à 50<br/>marcs.</i> | 50 markasta<br>100 mark-<br>kaan.<br><i>De 50 à 100<br/>marcs.</i> | 100 markasta<br>500 mark-<br>kaan.<br><i>De 100 à 500<br/>marcs.</i> | Yli 500<br>markkaa.<br><i>Au-dessus de<br/>500 marcs.</i> |   |    |
| 7   | 8  | 9  | 10   | 11   | 12  | 13  |    |
| 74  | 393  | 383  | 378  | 626  | 129   | 1,983   | 1  |
| —   | —  | 3  | 10   | 2  | —   | 15  | 2  |
| —   | 1  | 3  | 2  | 4  | —   | 10  | 3  |
| —   | 8  | 7  | 7  | 17   | 3   | 42  | 4  |
| 74  | 402  | 396  | 397  | 649  | 132   | 2,050   | 5  |
| 33  | 174  | 215  | 217  | 434  | 64  | 1,137   | 6  |
| 41  | 228  | 181  | 180  | 215  | 68  | 913   | 7  |
| 19  | 381  | 1,050  | 766  | 912  | 239   | 3,367   | 8  |
| 7   | 47   | 91   | 73   | 217  | 58  | 498   | 9  |
| 6   | 73   | 124  | 81   | 85   | 10  | 379   | 10 |
| 31  | 135  | 339  | 294  | 399  | 65  | 1,263   | 11 |
| 4   | 87   | 145  | 126  | 116  | 19  | 497   | 12 |
| 9   | 163  | 331  | 305  | 777  | 194   | 1,779   | 13 |
| —   | 6  | 15   | 10   | 13   | 7   | 51  | 14 |
| 2   | 15   | 19   | 11   | 11   | 3   | 61  | 15 |
| 1   | 6  | 3  | 1  | 4  | 1   | 16  | 16 |
| 13  | 33   | 39   | 35   | 40   | 9   | 169   | 17 |
| 1   | 10   | 32   | 18   | 31   | 13  | 105   | 18 |
| —   | 6  | 3  | 1  | 4  | 1   | 15  | 19 |
| 1   | 8  | 13   | 19   | 39   | 25  | 105   | 20 |
| 5   | 46   | 56   | 62   | 111  | 71  | 351   | 21 |
| 99  | 1,016  | 2,260  | 1,802  | 2,759  | 715   | 8,651   | 22 |
| 76  | 886  | 2,080  | 1,645  | 2,506  | 585   | 7,778   | 23 |
| 23  | 130  | 180  | 157  | 253  | 130   | 873   | 24 |
| 128   | 947  | 1,569  | 5,323  | 1,156  | 155   | 9,278   | 25 |
| 37  | 114  | 201  | 250  | 515  | 51  | 1,168   | 26 |
| —   | —  | 3  | —  | 2  | 2   | 7   | 27 |
| —   | 1  | 8  | 9  | 5  | —   | 23  | 28 |
| 1   | 3  | 3  | —  | 2  | —   | 9   | 29 |
| 166   | 1,065  | 1,784  | 5,582  | 1,680  | 208   | 10,485  | 30 |



Taulu VII, b. Ulosottojen  
Nombre des remboursements pendant

| Seutu.<br><i>Gouvernements et communes.</i> |                            | Ulosottojen koko luku vuosina 1886—1890:<br><i>Total des remboursements en :</i> |       |       |       |       |
|---|----------------------------|--|-------|-------|-------|-------|
|   |                            | 1886.  | 1887. | 1888. | 1889. | 1890. |
| 1   |                            | 2  | 3     | 4     | 5     | 6     |
| 1   | Siirto                     | 1,705  | 2,051 | 2,310 | 2,108 | 2,311 |
| 2   | Nivala . . . . .           | 6  | —     | —     | —     | 2     |
| 3   | Haapajärvi . . . . .       | —  | —     | —     | —     | —     |
| 4   | Paltamo . . . . .          | 33   | 29    | 30    | 36    | 41    |
| 5   | Muhos . . . . .            | —  | —     | 2     | 3     | 4     |
| 6   | Tyrnävä . . . . .          | —  | —     | —     | —     | 10    |
| 7   | Liminka . . . . .          | 65   | 96    | 96    | 114   | 125   |
| 8   | Haukipudas . . . . .       | 5  | 9     | 6     | 9     | 13    |
| 9   | Rovaniemi . . . . .        | 2  | 10    | 16    | 24    | 35    |
| 10  | Kemi . . . . .             | 3  | 9     | 6     | 6     | 5     |
| 11  | Ylitornio . . . . .        | 6  | 6     | 8     | 1     | 1     |
| 12  | Yhteensä                   | 1,825  | 2,210 | 2,474 | 2,301 | 2,547 |
| 13  | Siitä kaupungeissa . . . . | 1,700  | 2,041 | 2,303 | 2,102 | 2,300 |
| 14  | „ maaseudulla . . . . .    | 125  | 169   | 171   | 199   | 247   |

luku vuosina 1886—1890.

les années 1886—1890.

| Summa ulosottoja vuosina 1886—1890, eri määriä.<br><i>Remboursements de diverses catégories en 1886—1890.</i> |  |  |  |  |   | Ulosottojen<br>summa 1886—1890.<br><i>Total des années<br/>1886—1890.</i> |    |
|---|--|--|--|--|---|---|----|
| Alle<br>5 markan.<br><i>Au-dessous<br/>de 5 marcs.</i>  | 5 markasta<br>20 mark-<br>kaan.<br><i>De 5 à 20<br/>marcs.</i> | 20 markasta<br>50 mark-<br>kaan.<br><i>De 20 à 50<br/>marcs.</i> | 50 markasta<br>100 mark-<br>kaan.<br><i>De 50 à 100<br/>marcs.</i> | 100 markasta<br>500 mark-<br>kaan.<br><i>De 100 à 500<br/>marcs.</i> | Yli 500<br>markkaa.<br><i>Au-dessus de<br/>500 marcs.</i> |   |    |
| 7   | 8  | 9  | 10   | 11   | 12  | 13  |    |
| 166   | 1,065  | 1,784  | 5,582  | 1,680  | 208   | 10,485  | 1  |
| 1   | —  | 2  | —  | 2  | 3   | 8   | 2  |
| —   | —  | —  | —  | —  | —   | —   | 3  |
| 4   | 24   | 37   | 24   | 57   | 23  | 169   | 4  |
| —   | 3  | 1  | 2  | 3  | —   | 9   | 5  |
| 2   | 3  | 2  | —  | 3  | —   | 10  | 6  |
| 8   | 80   | 83   | 68   | 240  | 17  | 496   | 7  |
| —   | 4  | 6  | 7  | 17   | 8   | 42  | 8  |
| 3   | 10   | 22   | 11   | 28   | 13  | 87  | 9  |
| —   | 5  | 8  | 5  | 7  | 4   | 29  | 10 |
| —   | 4  | 6  | 5  | 7  | —   | 22  | 11 |
| 184   | 1,198  | 1,951  | 5,704  | 2,044  | 276   | 11,357  | 12 |
| 165   | 1,061  | 1,770  | 5,573  | 1,671  | 206   | 10,446  | 13 |
| 19  | 137  | 181  | 131  | 373  | 70  | 911   | 14 |

Taulu VII, c. Ulosottoj  
Nombre des remboursements pendant

| Seutu.<br><i>Gouvernements<br/>et communes.</i> | Alle 5 markan.<br><i>Au-dessous de 5 marcs.</i> |       |       |       |       | 5 markasta 20 markkaan.<br><i>De 5 à 20 marcs.</i> |       |       |       |       | 20 markasta 50 markkaan.<br><i>De 20 à 50 marcs.</i> |       |       |       |       |
|---|---|-------|-------|-------|-------|--|-------|-------|-------|-------|--|-------|-------|-------|-------|
|   | 1886.   | 1887. | 1888. | 1889. | 1890. | 1886.  | 1887. | 1888. | 1889. | 1890. | 1886.  | 1887. | 1888. | 1889. | 1890. |
|   | 2   | 3     | 4     | 5     | 6     | 7  | 8     | 9     | 10    | 11    | 12   | 13    | 14    | 15    | 16    |
| <b>Uudenmaan lääni.</b>                         |   |       |       |       |       |  |       |       |       |       |  |       |       |       |       |
| 1 Helsinki . . . . .                            | 40  | 45    | 35    | 46    | 40    | 270  | 268   | 362   | 359   | 378   | 572  | 566   | 630   | 738   | 8     |
| 2 Porvoo . . . . .                              | 21  | 29    | 33    | 33    | 22    | 206  | 195   | 233   | 224   | 181   | 736  | 622   | 626   | 557   | 5     |
| 3 Loviisa . . . . .                             | 10  | 14    | 15    | 3     | 13    | 205  | 99    | 129   | 114   | 137   | 473  | 361   | 317   | 245   | 2     |
| 4 Tammisaari . . . . .                          | 2   | 3     | 2     | 2     | 1     | 13   | 9     | 10    | 11    | 19    | 15   | 13    | 25    | 26    |       |
| 5 Hankoniemi . . . . .                          | 1   | —     | 1     | 1     | —     | 11   | 6     | 8     | 10    | 9     | 11   | 18    | 15    | 24    |       |
| 6 Tenhola . . . . .                             | —   | —     | 1     | —     | —     | 2  | 3     | 2     | 1     | 4     | 2  | 2     | 5     | 5     |       |
| 7 Bromarvi . . . . .                            | 1   | 1     | —     | —     | —     | 12   | 6     | 2     | 12    | 3     | 6  | 9     | 5     | 10    |       |
| 8 Karjalohja . . . . .                          | —   | —     | —     | 2     | —     | 1  | 1     | 1     | 1     | 2     | 1  | —     | —     | —     |       |
| 9 Inkoo . . . . .                               | —   | —     | —     | —     | —     | 4  | —     | 5     | 6     | 6     | 5  | 1     | 4     | 6     |       |
| 10 Siuntio . . . . .                            | 1   | —     | —     | 1     | —     | 1  | 1     | 2     | 2     | 4     | 1  | 4     | 3     | 2     |       |
| 11 Lohja . . . . .                              | 1   | —     | —     | —     | —     | 6  | 2     | —     | 1     | 3     | 9  | 6     | 2     | 10    |       |
| 12 Nummi . . . . .                              | 1   | 3     | —     | 1     | 4     | 1  | 6     | 1     | 4     | 6     | 3  | 6     | 11    | 17    |       |
| 13 Pusula . . . . .                             | 2   | 4     | 5     | 6     | 8     | —  | 6     | 7     | 11    | 7     | 1  | 2     | 5     | 9     |       |
| 14 Wihti . . . . .                              | —   | 4     | 3     | 3     | 3     | 5  | 4     | 7     | 5     | 7     | 7  | 10    | 14    | 13    |       |
| 15 Kirkkonummi . . . . .                        | —   | —     | —     | —     | —     | 11   | 2     | 5     | 3     | 5     | 13   | 16    | 11    | 12    |       |
| 16 Espoo . . . . .                              | —   | —     | —     | —     | —     | —  | 1     | —     | 2     | 2     | —  | 3     | 3     | 4     |       |
| 17 Helsingin pit. . . . .                       | —   | —     | —     | —     | —     | —  | —     | —     | 1     | 1     | 5  | 5     | 1     | 3     |       |
| 18 Nurmijärvi . . . . .                         | —   | —     | —     | 1     | —     | 8  | 2     | 2     | 3     | 4     | 7  | 9     | 3     | 8     |       |
| 19 Tuusula . . . . .                            | 6   | 2     | 4     | 8     | 3     | 15   | 5     | 8     | 14    | 8     | 16   | 13    | 5     | 7     |       |
| 20 Mäntsälä . . . . .                           | 2   | —     | 1     | 3     | 1     | 5  | 3     | 6     | 5     | 5     | 9  | 13    | 14    | 13    |       |
| 21 Iitti . . . . .                              | 1   | —     | 1     | —     | 1     | 4  | 3     | 7     | 10    | 4     | 3  | 5     | 5     | 5     |       |
| 22 Orimattila . . . . .                         | —   | —     | —     | —     | 1     | —  | —     | —     | —     | 3     | —  | —     | —     | —     |       |
| 23 Yhteensä                                     | 89  | 105   | 101   | 110   | 97    | 780  | 622   | 797   | 799   | 798   | 1,895  | 1,684 | 1,704 | 1,714 | 1,8   |
| 24 Siitä kaupungeissa                           | 74  | 91    | 86    | 85    | 76    | 705  | 577   | 742   | 718   | 724   | 1,807  | 1,580 | 1,613 | 1,590 | 1,7   |
| 25 „ maaseudulla                                | 15  | 14    | 15    | 25    | 21    | 75   | 45    | 55    | 81    | 74    | 88   | 104   | 91    | 124   | 1     |
| <b>Turun ja Porin lääni.</b>                    |   |       |       |       |       |  |       |       |       |       |  |       |       |       |       |
| 26 Turku . . . . .                              | 957   | 811   | 134   | 166   | 97    | 1,298  | 2,261 | 1,038 | 975   | 1,108 | 1,381  | 977   | 1,625 | 1,611 | 1,8   |
| 27 Pori . . . . .                               | 5   | 4     | 9     | 4     | 6     | 28   | 45    | 67    | 46    | 49    | 57   | 72    | 74    | 81    |       |
| 28 Rauma . . . . .                              | 7   | 5     | 6     | 11    | 9     | 74   | 94    | 64    | 73    | 91    | 146  | 134   | 150   | 152   | 1     |
| 29 Uusikaupunki . . . . .                       | 4   | 8     | 1     | 6     | 4     | 39   | 43    | 19    | 42    | 36    | 40   | 53    | 44    | 67    |       |
| 30 Siirto                                       | 973   | 828   | 150   | 187   | 116   | 1,439  | 2,443 | 1,188 | 1,136 | 1,284 | 1,624  | 1,236 | 1,893 | 1,911 | 2,1   |

ku vuosina 1886—1890.

l'années 1886—1890.

| 50 markasta 100 markkaan.<br><i>De 50 à 100 marcs.</i> |       |       |       |       | 100 markasta 500 markkaan.<br><i>De 100 à 500 marcs.</i> |       |       |       |       | Yli 500 markkaa.<br><i>Au-dessus de 500 marcs.</i> |       |       |       |       |    |
|--|-------|-------|-------|-------|--|-------|-------|-------|-------|--|-------|-------|-------|-------|----|
| 1886.  | 1887. | 1888. | 1889. | 1890. | 1886.  | 1887. | 1888. | 1889. | 1890. | 1886.  | 1887. | 1888. | 1889. | 1890. |    |
| 17   | 18    | 19    | 20    | 21    | 22   | 23    | 24    | 25    | 26    | 27   | 28    | 29    | 30    | 31    |    |
| 559  | 610   | 654   | 759   | 782   | 1,237  | 1,371 | 1,570 | 1,714 | 1,901 | 356  | 389   | 484   | 497   | 567   | 1  |
| 294  | 284   | 328   | 371   | 393   | 225  | 229   | 308   | 331   | 453   | 79   | 80    | 58    | 80    | 94    | 2  |
| 240  | 160   | 175   | 138   | 149   | 221  | 220   | 207   | 207   | 209   | 24   | 37    | 35    | 60    | 79    | 3  |
| 24   | 16    | 14    | 25    | 29    | 25   | 27    | 34    | 35    | 43    | 5  | 12    | 7     | 16    | 24    | 4  |
| 5  | 7     | 14    | 15    | 19    | 10   | 15    | 22    | 24    | 23    | 2  | 14    | 3     | 9     | 10    | 5  |
| 2  | 5     | 4     | 7     | 2     | 6  | 5     | 6     | 7     | 2     | —  | —     | —     | —     | —     | 6  |
| 8  | 6     | 4     | 3     | 4     | 5  | 10    | 5     | 8     | 10    | 3  | 1     | —     | 2     | 2     | 7  |
| —  | —     | 1     | 4     | 2     | —  | —     | 2     | —     | 1     | —  | —     | —     | 2     | 3     | 8  |
| 3  | 5     | 1     | 2     | 7     | 1  | 6     | 3     | 3     | 5     | —  | —     | —     | 1     | —     | 9  |
| —  | 5     | 6     | 1     | 5     | 3  | 1     | 6     | 2     | 7     | —  | —     | 1     | —     | —     | 10 |
| 7  | 6     | 2     | 4     | 4     | 3  | 6     | 3     | 4     | 4     | —  | —     | —     | 1     | 1     | 11 |
| 1  | 2     | 8     | 8     | 7     | 1  | 4     | 1     | 5     | 11    | 1  | 2     | 2     | 5     | 10    | 12 |
| 1  | 2     | 2     | 4     | 11    | —  | 4     | 1     | 2     | 3     | —  | —     | 1     | —     | 2     | 13 |
| 4  | 5     | 8     | 7     | 7     | 4  | 3     | 6     | 6     | 13    | 1  | 3     | 4     | 2     | 8     | 14 |
| 8  | 7     | 12    | 12    | 14    | 22   | 17    | 22    | 31    | 38    | 11   | 15    | 16    | 11    | 12    | 15 |
| 3  | —     | 2     | 1     | 1     | 3  | 7     | 4     | 5     | 2     | 2  | 3     | 1     | —     | —     | 16 |
| 4  | 4     | 6     | 2     | 3     | 4  | 7     | 7     | 7     | 9     | —  | —     | —     | 1     | 1     | 17 |
| 5  | 4     | 2     | 5     | 3     | 11   | 14    | 5     | 6     | 8     | 2  | 2     | 1     | 2     | 4     | 18 |
| 5  | 7     | 8     | 10    | 12    | 8  | 9     | 11    | 16    | 15    | 3  | 2     | 2     | 4     | 8     | 19 |
| 5  | 5     | 12    | 11    | 9     | 12   | 20    | 30    | 25    | 20    | 4  | 5     | 2     | 2     | 1     | 20 |
| 10   | 5     | 11    | 7     | 10    | 15   | 9     | 9     | 13    | 11    | 1  | 1     | —     | 4     | 6     | 21 |
| —  | —     | —     | —     | 7     | —  | —     | —     | —     | 9     | —  | —     | —     | —     | 9     | 22 |
| 1,188  | 1,145 | 1,274 | 1,396 | 1,480 | 1,816  | 1,984 | 2,262 | 2,451 | 2,797 | 494  | 566   | 617   | 699   | 841   | 23 |
| 1,122  | 1,077 | 1,185 | 1,308 | 1,372 | 1,718  | 1,862 | 2,141 | 2,311 | 2,629 | 466  | 532   | 587   | 662   | 774   | 24 |
| 66   | 68    | 89    | 88    | 108   | 98   | 122   | 121   | 140   | 168   | 28   | 34    | 30    | 37    | 67    | 25 |
| 1,311  | 893   | 1,259 | 1,318 | 1,556 | 1,234  | 884   | 1,567 | 1,751 | 2,110 | 564  | 397   | 363   | 465   | 540   | 26 |
| 57   | 59    | 76    | 90    | 111   | 77   | 98    | 133   | 161   | 191   | 16   | 29    | 43    | 57    | 79    | 27 |
| 109  | 89    | 119   | 122   | 116   | 111  | 106   | 127   | 163   | 188   | 30   | 43    | 45    | 58    | 51    | 28 |
| 44   | 74    | 60    | 60    | 73    | 93   | 99    | 121   | 147   | 163   | 19   | 18    | 17    | 22    | 33    | 29 |
| 1,521  | 1,115 | 1,514 | 1,590 | 1,856 | 1,515  | 1,187 | 1,948 | 2,222 | 2,652 | 629  | 487   | 468   | 602   | 703   | 30 |

Taulu VII, c. Ulosottojen  
Nombre des remboursements pendant

| Seutu.<br><i>Gouvernements<br/>et communes.</i> | Alle 5 markan.<br><i>Au-dessous de 5 marcs.</i> |       |       |       |       | 5 markasta 20 markkaan.<br><i>De 5 à 20 marcs.</i> |       |       |       |       | 20 markasta 50 markkaan.<br><i>De 20 à 50 marcs.</i> |       |       |       |       |
|---|---|-------|-------|-------|-------|--|-------|-------|-------|-------|--|-------|-------|-------|-------|
|   | 1886.   | 1887. | 1888. | 1889. | 1890. | 1886.  | 1887. | 1888. | 1889. | 1890. | 1886.  | 1887. | 1888. | 1889. | 1890. |
|   | 2   | 3     | 4     | 5     | 6     | 7  | 8     | 9     | 10    | 11    | 12   | 13    | 14    | 15    | 16    |
| 1 Siirto  | 973   | 828   | 150   | 187   | 116   | 1,439  | 2,443 | 1,188 | 1,136 | 1,284 | 1,624  | 1,236 | 1,893 | 1,911 | 2,148 |
| 2 Salon kauppala . . .                          | 2   | 1     | 2     | 1     | 1     | 13   | 14    | 10    | 7     | 11    | 39   | 31    | 22    | 23    | 36    |
| 3 Ikaalisten " . . .                            | —   | —     | —     | —     | —     | 3  | 5     | 4     | 3     | 2     | 3  | 2     | 3     | 4     | 10    |
| 4 Saltviikki (Ahv.m.)                           | 6   | 2     | 2     | 4     | 11    | 19   | 11    | 8     | 17    | 16    | 12   | 21    | 17    | 12    | 17    |
| 5 Taivassalo . . . . .                          | 3   | 3     | 1     | 1     | 2     | 4  | 5     | 4     | 6     | 5     | 15   | 15    | 17    | 10    | 12    |
| 6 Wehmaa . . . . .                              | —   | 1     | —     | —     | 1     | 2  | 3     | 5     | 6     | 14    | 2  | 2     | 5     | 2     | 8     |
| 7 Piikkiö . . . . .                             | 1   | —     | —     | —     | —     | 1  | —     | 1     | 1     | —     | 1  | —     | —     | 3     | 1     |
| 8 Paimio . . . . .                              | 9   | 2     | 59    | 25    | 18    | 3  | 4     | 5     | 2     | —     | 2  | 4     | 4     | 2     | 7     |
| 9 Kemiö . . . . .                               | —   | —     | 2     | 3     | 1     | 8  | 9     | 11    | 14    | 13    | 9  | 10    | 13    | 7     | 12    |
| 10 Dragsfjärdi . . . . .                        | —   | 5     | —     | 1     | —     | 2  | 14    | 1     | —     | 3     | 4  | 4     | —     | 1     | 2     |
| 11 Westanfjärdi . . . . .                       | —   | —     | —     | 1     | —     | 4  | 2     | 2     | 2     | —     | 2  | 6     | 1     | 6     | 4     |
| 12 Finnby . . . . .                             | —   | —     | —     | —     | 1     | 4  | 4     | 2     | 2     | 6     | 5  | 2     | —     | 1     | 5     |
| 13 Perniö . . . . .                             | 31  | 20    | 30    | 14    | 18    | 65   | 64    | 55    | 52    | 40    | 50   | 58    | 72    | 48    | 62    |
| 14 Kisko . . . . .                              | —   | —     | —     | 2     | —     | 1  | 1     | 1     | 1     | 1     | 1  | —     | —     | —     | —     |
| 15 Kiikala . . . . .                            | —   | —     | —     | —     | —     | —  | —     | —     | —     | —     | —  | —     | —     | —     | —     |
| 16 Marttila . . . . .                           | —   | 1     | 1     | 4     | —     | 7  | 4     | 3     | 3     | 3     | 9  | 7     | 7     | 7     | 6     |
| 17 Eura-Kiukainen . . .                         | —   | 1     | 1     | 1     | 4     | 7  | 9     | 7     | 13    | 8     | 4  | 7     | 12    | 8     | 10    |
| 18 Lappi . . . . .                              | —   | 1     | 4     | 1     | 1     | 3  | 12    | 5     | 7     | 13    | 9  | 8     | 6     | 11    | 11    |
| 19 Siikainen . . . . .                          | —   | —     | —     | —     | —     | —  | —     | 2     | 1     | —     | —  | —     | —     | —     | —     |
| 20 Kankaanpää . . . . .                         | —   | —     | —     | 1     | —     | 1  | —     | 4     | —     | 1     | 1  | —     | 1     | 1     | 1     |
| 21 Parkano . . . . .                            | —   | —     | —     | —     | —     | —  | —     | —     | 1     | 1     | —  | —     | —     | —     | —     |
| 22 Hämeenkyrö . . . . .                         | —   | 1     | 1     | —     | —     | 7  | 3     | 2     | 7     | 12    | 12   | 8     | 11    | 8     | 13    |
| 23 Karkku . . . . .                             | —   | 1     | —     | 1     | —     | 2  | 3     | —     | —     | 3     | 3  | 4     | 4     | —     | 1     |
| 24 Tyrvää . . . . .                             | —   | —     | 1     | —     | 2     | 4  | 7     | 5     | 4     | 3     | 11   | 7     | 6     | 6     | 4     |
| 25 Kokemäki . . . . .                           | 4   | 2     | 1     | 2     | 2     | 6  | 3     | 6     | 7     | 4     | 4  | 9     | 21    | 9     | 5     |
| 26 Huittinen . . . . .                          | —   | —     | 2     | —     | 1     | —  | —     | 3     | 1     | —     | 2  | 1     | 4     | 1     | 2     |
| 27 Köyliö . . . . .                             | —   | —     | —     | —     | 1     | —  | —     | —     | —     | —     | —  | —     | —     | 1     | 1     |
| 28 Wampula . . . . .                            | 1   | 4     | 2     | 6     | 3     | 2  | 8     | 5     | 4     | 5     | 1  | 2     | 2     | 6     | 2     |
| 29 Loimaa-Pöytyä . . .                          | 1   | 1     | —     | —     | 2     | 6  | 9     | 8     | 13    | 16    | 20   | 27    | 26    | 28    | 29    |
| 30 Yhteensä                                     | 1,031   | 874   | 259   | 255   | 185   | 1,613  | 2,637 | 1,347 | 1,310 | 1,464 | 1,845  | 1,471 | 2,147 | 2,116 | 2,409 |
| 31 Siitä kaupungeissa                           | 973   | 828   | 150   | 187   | 116   | 1,439  | 2,443 | 1,188 | 1,136 | 1,284 | 1,624  | 1,236 | 1,893 | 1,911 | 2,148 |
| 32 „ maaseudulla                                | 58  | 46    | 109   | 68    | 69    | 174  | 194   | 159   | 174   | 180   | 221  | 235   | 254   | 205   | 261   |

Iku vuosina 1886—1890.

5 années 1886—1890.

| 50 markasta 100 markkaan.<br><i>De 50 à 100 marcs.</i> |       |       |       |       | 100 markasta 500 markkaan.<br><i>De 100 à 500 marcs.</i> |       |       |       |       | Yli 500 markkaa.<br><i>Au-dessus de 500 marcs.</i> |       |       |       |       |    |
|--|-------|-------|-------|-------|--|-------|-------|-------|-------|--|-------|-------|-------|-------|----|
| 1886.  | 1887. | 1888. | 1889. | 1890. | 1886.  | 1887. | 1888. | 1889. | 1890. | 1886.  | 1887. | 1888. | 1889. | 1890. |    |
| 17   | 18    | 19    | 20    | 21    | 22   | 23    | 24    | 25    | 26    | 27   | 28    | 29    | 30    | 31    |    |
| 1,521  | 1,115 | 1,514 | 1,590 | 1,856 | 1,515  | 1,187 | 1,948 | 2,222 | 2,652 | 629  | 487   | 468   | 602   | 703   | 1  |
| 33   | 23    | 25    | 21    | 34    | 72   | 81    | 83    | 68    | 84    | 46   | 67    | 49    | 46    | 28    | 2  |
| 5  | 5     | 3     | 4     | 8     | 5  | 10    | 5     | 6     | 11    | 1  | 2     | —     | —     | 4     | 3  |
| 9  | 18    | 13    | 18    | 9     | 40   | 66    | 87    | 117   | 112   | 7  | 2     | 11    | 6     | 3     | 4  |
| 15   | 12    | 10    | 14    | 15    | 29   | 17    | 29    | 28    | 37    | 6  | 5     | 3     | 3     | 15    | 5  |
| 4  | 5     | 1     | 2     | 6     | 9  | 5     | 5     | 5     | 6     | 2  | 1     | 2     | 3     | 1     | 6  |
| 1  | —     | 2     | 1     | 4     | —  | 1     | —     | 1     | 1     | —  | —     | —     | —     | —     | 7  |
| 2  | 5     | 2     | 4     | 3     | 4  | 4     | 4     | 7     | 4     | —  | —     | 1     | 1     | 1     | 8  |
| 4  | 6     | 2     | 6     | 9     | 12   | 14    | 5     | 7     | 6     | 6  | 2     | 5     | 2     | 5     | 9  |
| 1  | 3     | —     | —     | 1     | 1  | 6     | 1     | 1     | 1     | —  | 8     | 2     | —     | 2     | 10 |
| 2  | 4     | 1     | 3     | 7     | 2  | 2     | 6     | 8     | 3     | 1  | 1     | 1     | 2     | 3     | 11 |
| 1  | 1     | —     | 1     | 3     | 9  | 8     | 5     | 7     | 3     | 2  | 3     | 2     | 7     | 4     | 12 |
| 61   | 55    | 48    | 56    | 41    | 81   | 109   | 76    | 71    | 89    | 24   | 41    | 46    | 55    | 44    | 13 |
| —  | —     | 1     | 4     | 1     | —  | —     | 2     | —     | 1     | —  | —     | —     | 2     | 1     | 14 |
| —  | —     | —     | —     | —     | —  | —     | —     | —     | 1     | —  | —     | —     | —     | —     | 15 |
| 7  | 6     | 7     | 7     | 9     | 7  | 6     | 12    | 12    | 7     | 2  | 2     | 3     | 3     | 3     | 16 |
| 5  | 10    | 7     | 7     | 10    | 6  | 19    | 19    | 18    | 17    | 8  | 4     | 9     | 9     | 4     | 17 |
| 11   | 10    | 9     | 5     | 5     | 12   | 15    | 18    | 20    | 24    | 2  | 5     | 8     | 4     | 17    | 18 |
| —  | —     | —     | —     | —     | —  | —     | —     | 2     | —     | —  | —     | —     | —     | —     | 19 |
| —  | 1     | —     | —     | 1     | 3  | —     | —     | —     | 1     | —  | —     | —     | —     | —     | 20 |
| —  | —     | —     | —     | —     | —  | —     | 1     | 1     | 1     | —  | —     | —     | —     | 1     | 21 |
| 3  | 4     | 9     | 9     | 15    | 14   | 14    | 23    | 18    | 24    | 2  | 3     | —     | 2     | 4     | 22 |
| 3  | 3     | —     | 3     | 1     | 3  | —     | 4     | —     | 2     | —  | —     | 1     | —     | —     | 23 |
| 1  | 2     | 5     | 7     | 6     | 8  | 12    | 18    | 7     | 12    | 4  | —     | 1     | 4     | 2     | 24 |
| 8  | 7     | 7     | 8     | 7     | 11   | 19    | 15    | 23    | 20    | 12   | 6     | 8     | 13    | 14    | 25 |
| 2  | —     | 4     | 4     | —     | 10   | 6     | 6     | 5     | 7     | 2  | 3     | 2     | 3     | —     | 26 |
| —  | —     | —     | —     | —     | —  | —     | —     | 1     | 2     | —  | —     | —     | 1     | —     | 27 |
| 3  | 1     | —     | 3     | 1     | 1  | 3     | 6     | 8     | 7     | —  | —     | 1     | 2     | 4     | 28 |
| 11   | 19    | 17    | 29    | 23    | 22   | 21    | 30    | 31    | 30    | 12   | 12    | 12    | 18    | 13    | 29 |
| 1,713  | 1,315 | 1,687 | 1,806 | 2,075 | 1,876  | 1,625 | 2,408 | 2,694 | 3,165 | 768  | 654   | 635   | 788   | 876   | 30 |
| 1,521  | 1,115 | 1,514 | 1,590 | 1,856 | 1,515  | 1,187 | 1,948 | 2,222 | 2,652 | 629  | 487   | 468   | 602   | 703   | 31 |
| 192  | 200   | 173   | 216   | 219   | 361  | 438   | 460   | 472   | 513   | 139  | 167   | 167   | 186   | 173   | 32 |

Taulu VII, c. Ulosottoja  
Nombre des remboursements pendant

| Seutu.<br><i>Gouvernements<br/>et communes.</i> | Alle 5 markan.<br><i>Au-dessous de 5 marcs.</i> |       |       |       |       | 5 markasta 20 markkaan.<br><i>De 5 à 20 marcs.</i> |       |       |       |       | 20 markasta 50 markkaan<br><i>De 20 à 50 marcs.</i> |       |       |       |       |
|---|---|-------|-------|-------|-------|--|-------|-------|-------|-------|---|-------|-------|-------|-------|
|   | 1886.   | 1887. | 1888. | 1889. | 1890. | 1886.  | 1887. | 1888. | 1889. | 1890. | 1886.   | 1887. | 1888. | 1889. | 1890. |
|   | 2   | 3     | 4     | 5     | 6     | 7  | 8     | 9     | 10    | 11    | 12  | 13    | 14    | 15    | 16    |
| <b>Hämeen lääni.</b>                            |   |       |       |       |       |  |       |       |       |       |   |       |       |       |       |
| 1 Hämeenlinna . . .                             | 15  | 11    | 15    | 9     | 10    | 82   | 67    | 86    | 59    | 89    | 134   | 115   | 146   | 139   | 186   |
| Tampere:  |   |       |       |       |       |  |       |       |       |       |   |       |       |       |       |
| 2 Kaupungin                                     | 23  | 9     | 11    | 9     | 9     | 179  | 166   | 188   | 207   | 237   | 240   | 259   | 292   | 307   | 352   |
| 3 „ Finlayson<br>& Kumpin . . .                 | 2   | 2     | 2     | 5     | 2     | 13   | 10    | 22    | 21    | 15    | 29  | 28    | 30    | 41    | 29    |
| 4 Somero . . . . .                              | —   | —     | —     | —     | —     | —  | 5     | 3     | 8     | 3     | —   | 4     | 4     | 9     | 5     |
| 5 Tammela . . . . .                             | —   | 3     | 1     | 2     | 1     | 4  | 2     | —     | 3     | 2     | 4   | 2     | 3     | 6     | 16    |
| 6 Urjala . . . . .                              | —   | 1     | 1     | —     | —     | 8  | 7     | 7     | 8     | 8     | 14  | 5     | 11    | 7     | 9     |
| 7 Akaa-Kylmäkoski                               | —   | —     | —     | —     | —     | —  | 1     | 1     | —     | 1     | —   | 2     | 1     | 3     | 2     |
| 8 Sääksmäki . . . . .                           | 1   | 1     | 1     | 1     | 1     | 2  | 1     | —     | 4     | —     | 1   | 2     | 2     | 1     | 4     |
| 9 Pälkäne . . . . .                             | —   | —     | —     | —     | —     | —  | —     | —     | 4     | 4     | —   | —     | —     | —     | 3     |
| 10 Lempäälä . . . . .                           | 1   | 2     | 1     | —     | —     | 2  | 5     | 4     | 3     | 6     | 5   | 3     | 3     | 7     | 2     |
| 11 Teisko . . . . .                             | 2   | 2     | —     | 1     | 3     | 1  | 1     | 3     | 3     | 3     | 3   | 2     | 5     | 3     | 5     |
| 12 Kuru . . . . .                               | 5   | —     | 9     | 13    | 16    | 6  | 8     | 11    | 6     | 14    | 9   | 8     | 14    | 12    | 5     |
| 13 Ruovesi . . . . .                            | 1   | 1     | —     | —     | —     | —  | 21    | 2     | 11    | 14    | 5   | 11    | 7     | —     | 8     |
| 14 Korpilahti . . . . .                         | —   | —     | —     | —     | —     | 1  | —     | 1     | —     | —     | —   | —     | —     | —     | —     |
| 15 Jämsä . . . . .                              | 2   | 1     | 3     | 8     | 6     | 6  | 5     | 13    | 13    | 14    | 10  | 12    | 4     | 16    | 20    |
| 16 Hauho . . . . .                              | —   | —     | 1     | —     | —     | 1  | 4     | 6     | 7     | 4     | —   | 3     | 4     | 4     | 3     |
| 17 Renko . . . . .                              | 8   | 2     | 6     | 4     | 5     | 6  | 3     | 3     | 12    | 6     | —   | 11    | 3     | 4     | 9     |
| 18 Janakkala . . . . .                          | —   | —     | —     | 1     | —     | 2  | 5     | 1     | 1     | 6     | 5   | 10    | 6     | 5     | 3     |
| 19 Loppi . . . . .                              | —   | 1     | —     | —     | 1     | 3  | 2     | 1     | 2     | 8     | 8   | 10    | 11    | 7     | 3     |
| 20 Hausjärvi . . . . .                          | —   | —     | —     | —     | —     | 1  | 3     | 3     | 3     | 3     | 1   | 1     | 2     | 2     | 3     |
| 21 Nastola . . . . .                            | —   | 3     | 1     | 2     | 1     | 2  | 3     | 3     | 2     | 2     | 5   | 6     | 3     | 3     | 3     |
| 22 Hollola-Kärkölä . . . . .                    | —   | —     | —     | —     | —     | 1  | 4     | 1     | 2     | 2     | 5   | 6     | 6     | 5     | 3     |
| 23 Lampi . . . . .                              | —   | —     | 1     | —     | —     | 1  | 4     | 11    | 3     | 1     | 1   | 3     | 6     | 4     | —     |
| 24 Yhteensä                                     | 60  | 39    | 53    | 55    | 55    | 321  | 327   | 370   | 382   | 442   | 479   | 503   | 563   | 585   | 67    |
| 25 Siitä kaupungeissa                           | 40  | 22    | 28    | 23    | 21    | 274  | 243   | 296   | 287   | 341   | 403   | 402   | 468   | 487   | 56    |
| 26 „ maaseudulla                                | 20  | 17    | 25    | 32    | 34    | 47   | 84    | 74    | 95    | 101   | 76  | 101   | 95    | 98    | 10    |
| <b>Wiipurin lääni.</b>                          |   |       |       |       |       |  |       |       |       |       |   |       |       |       |       |
| 27 Wiipuri . . . . .                            | 23  | 41    | 55    | 40    | 45    | 311  | 314   | 341   | 328   | 383   | 590   | 582   | 608   | 632   | 70    |
| 28 Sortavala . . . . .                          | 2   | 2     | 3     | 1     | 2     | 9  | 19    | 6     | 9     | 15    | 13  | 13    | 12    | 14    | 3     |
| 29 Lappeenranta . . . . .                       | 1   | 1     | 2     | 1     | —     | 24   | 25    | 27    | 23    | 18    | 68  | 65    | 56    | 65    | 4     |
| 30 Siirto                                       | 26  | 44    | 60    | 42    | 47    | 344  | 358   | 374   | 360   | 416   | 671   | 660   | 676   | 711   | 7     |

ku vuosina 1886—1890.

: années 1886—1890.

| 50 markasta 100 markkaan.<br><i>De 50 à 100 marcs.</i> |       |       |       |       | 100 markasta 500 markkaan.<br><i>De 100 à 500 marcs.</i> |       |       |       |       | Yli 500 markkaa.<br><i>Au-dessus de 500 marcs.</i> |       |       |       |       |    |
|--|-------|-------|-------|-------|--|-------|-------|-------|-------|--|-------|-------|-------|-------|----|
| 1886.  | 1887. | 1888. | 1889. | 1890. | 1886.  | 1887. | 1888. | 1889. | 1890. | 1886.  | 1887. | 1888. | 1889. | 1890. |    |
| 17   | 18    | 19    | 20    | 21    | 22   | 23    | 24    | 25    | 26    | 27   | 28    | 29    | 30    | 31    |    |
| 84   | 103   | 116   | 149   | 165   | 124  | 151   | 170   | 175   | 209   | 48   | 57    | 62    | 70    | 70    | 1  |
| 243  | 201   | 220   | 242   | 288   | 168  | 195   | 189   | 216   | 262   | 50   | 51    | 39    | 54    | 73    | 2  |
| 32   | 42    | 27    | 34    | 40    | 57   | 66    | 63    | 75    | 93    | 41   | 57    | 57    | 75    | 73    | 3  |
| 6  | 11    | 5     | 5     | 2     | 9  | 10    | 8     | 8     | 10    | 5  | 1     | 7     | 7     | 7     | 4  |
| —  | —     | 10    | 9     | 15    | 2  | 12    | 15    | 15    | 22    | 2  | 4     | 5     | 7     | 3     | 5  |
| 16   | 10    | 5     | 15    | 16    | 25   | 23    | 20    | 9     | 19    | 6  | 5     | 2     | 4     | 9     | 6  |
| 1  | 2     | —     | 4     | —     | 7  | 4     | 2     | 4     | 5     | 1  | 3     | 1     | 3     | 4     | 7  |
| —  | 1     | 1     | —     | 1     | 4  | 8     | 3     | 4     | 4     | 2  | 2     | —     | —     | 2     | 8  |
| —  | —     | —     | 1     | 2     | —  | —     | —     | 1     | 1     | —  | —     | —     | 2     | 3     | 9  |
| —  | 2     | 5     | 3     | 6     | 5  | 9     | 12    | 9     | 7     | —  | 2     | —     | 1     | 1     | 10 |
| —  | 1     | 1     | —     | 3     | 2  | 2     | 2     | 4     | 5     | —  | 2     | 2     | 6     | 4     | 11 |
| 5  | 4     | 7     | 2     | 5     | 3  | 3     | 11    | 4     | 15    | —  | 12    | —     | 1     | 4     | 12 |
| 7  | 10    | 8     | 5     | 6     | 9  | 8     | 12    | 16    | 12    | —  | —     | —     | 3     | 2     | 13 |
| 1  | —     | 4     | 5     | 1     | —  | —     | 4     | 2     | 6     | —  | 1     | —     | —     | 1     | 14 |
| 2  | 4     | 3     | 12    | 4     | 4  | 5     | 11    | 2     | 4     | —  | 1     | 2     | 3     | 3     | 15 |
| —  | 1     | 1     | 2     | 1     | 1  | —     | 1     | 5     | 4     | —  | 2     | —     | —     | 3     | 16 |
| 4  | 2     | 13    | 9     | 12    | —  | —     | —     | —     | —     | 1  | —     | —     | —     | 3     | 17 |
| 2  | —     | 3     | 2     | 6     | 3  | 4     | 8     | 7     | 5     | 1  | —     | —     | 1     | —     | 18 |
| 6  | 8     | 7     | 7     | 7     | 14   | 16    | 11    | 7     | 15    | 3  | 10    | 2     | 2     | 2     | 19 |
| —  | 1     | 2     | 2     | 6     | —  | 3     | 4     | 7     | 8     | 1  | 3     | 4     | 4     | 4     | 20 |
| 2  | —     | 1     | 3     | 5     | 2  | 9     | 7     | 1     | 9     | —  | —     | —     | 1     | 1     | 21 |
| 5  | 2     | 2     | 5     | 7     | 7  | 6     | 9     | 10    | 8     | 1  | 3     | 2     | 2     | 3     | 22 |
| 1  | 1     | 4     | 1     | 3     | 3  | 3     | 4     | 9     | 4     | —  | 1     | 2     | 7     | 4     | 23 |
| 417  | 406   | 446   | 517   | 601   | 449  | 537   | 566   | 590   | 727   | 162  | 217   | 187   | 253   | 279   | 24 |
| 359  | 346   | 363   | 425   | 493   | 349  | 412   | 422   | 466   | 564   | 139  | 165   | 158   | 199   | 216   | 25 |
| 58   | 60    | 82    | 92    | 108   | 100  | 125   | 144   | 124   | 163   | 23   | 52    | 29    | 54    | 63    | 26 |
| 400  | 445   | 474   | 535   | 558   | 596  | 575   | 696   | 757   | 856   | 166  | 196   | 195   | 191   | 304   | 27 |
| 5  | 16    | 12    | 14    | 12    | 16   | 16    | 25    | 37    | 36    | 3  | 7     | 6     | 3     | 8     | 28 |
| 29   | 34    | 27    | 14    | 18    | 28   | 27    | 28    | 35    | 37    | 5  | 3     | 5     | 9     | 11    | 29 |
| 434  | 495   | 513   | 563   | 588   | 640  | 618   | 749   | 829   | 929   | 174  | 206   | 206   | 203   | 323   | 30 |



Taulu VII, c. Ulosottojen  
Nombre des remboursements pendant

| Seutu.<br><i>Gouvernements<br/>et communes.</i> | Alle 5 markan.<br><i>Au-dessous de 5 marcs.</i> |       |       |       |       | 5 markasta 20 markkaan.<br><i>De 5 à 20 marcs.</i> |       |       |       |       | 20 markasta 50 markkaan.<br><i>De 20 à 50 marcs.</i> |       |       |       |       |
|---|---|-------|-------|-------|-------|--|-------|-------|-------|-------|--|-------|-------|-------|-------|
|   | 1886.   | 1887. | 1888. | 1889. | 1890. | 1886.  | 1887. | 1888. | 1889. | 1890. | 1886.  | 1887. | 1888. | 1889. | 1890. |
|   | 2   | 3     | 4     | 5     | 6     | 7  | 8     | 9     | 10    | 11    | 12   | 13    | 14    | 15    | 16    |
| 1 Siirto  | 26  | 44    | 60    | 42    | 47    | 344  | 358   | 374   | 360   | 416   | 671  | 660   | 676   | 711   | 781   |
| 2 Hamina . . . . .                              | 15  | 8     | 11    | 6     | 9     | 33   | 52    | 37    | 43    | 52    | 41   | 52    | 58    | 59    | 48    |
| 3 Kotka . . . . .                               | 2   | 2     | 7     | 6     | 10    | 9  | 12    | 19    | 18    | 15    | 14   | 21    | 29    | 24    | 27    |
| 4 Wirolahti . . . . .                           | —   | —     | —     | —     | —     | —  | —     | —     | —     | —     | 4  | 4     | 8     | 6     | 7     |
| 5 Uusikirkko . . . . .                          | —   | —     | —     | —     | —     | 1  | —     | 1     | 2     | —     | 2  | 1     | 1     | —     | 2     |
| 6 Yhteensä                                      | 43  | 54    | 78    | 54    | 66    | 387  | 422   | 431   | 423   | 483   | 732  | 738   | 772   | 800   | 865   |
| 7 Siitä kaupungeissa                            | 43  | 54    | 78    | 54    | 66    | 386  | 422   | 430   | 421   | 483   | 726  | 733   | 763   | 794   | 856   |
| 8 „ maaseudulla                                 | —   | —     | —     | —     | —     | 1  | —     | 1     | 2     | —     | 6  | 5     | 9     | 6     | 9     |
| <b>Mikkelin lääni.</b>                          |   |       |       |       |       |  |       |       |       |       |  |       |       |       |       |
| 9 Mikkelä . . . . .                             | 1   | 1     | 3     | 7     | 3     | 24   | 25    | 27    | 29    | 36    | 28   | 39    | 30    | 34    | 55    |
| 10 Heinola . . . . .                            | 20  | 26    | 22    | 21    | 18    | 13   | 18    | 14    | 22    | 26    | 22   | 39    | 25    | 30    | 43    |
| 11 Savonlinna . . . . .                         | 2   | 2     | 3     | 1     | 4     | 8  | 9     | 21    | 8     | 8     | 23   | 21    | 11    | 15    | 20    |
| 12 Sysmä . . . . .                              | 1   | —     | 1     | —     | —     | 1  | 4     | 9     | 10    | 5     | 1  | 3     | 7     | 10    | 9     |
| 13 Mäntyharju . . . . .                         | 1   | —     | —     | 19    | 10    | 1  | —     | —     | 33    | 58    | 2  | 2     | 3     | 1     | 11    |
| 14 Hirvensalmi . . . . .                        | —   | —     | —     | —     | —     | —  | —     | —     | —     | —     | —  | —     | —     | —     | —     |
| 15 Kangasniemi . . . . .                        | —   | —     | —     | —     | —     | —  | 1     | 1     | —     | —     | —  | —     | —     | —     | 4     |
| 16 Pieksämäki . . . . .                         | 2   | —     | —     | —     | —     | 4  | 2     | 2     | 3     | 7     | 5  | 1     | 2     | 2     | 4     |
| 17 Joroinen . . . . .                           | —   | —     | —     | 1     | —     | —  | —     | 3     | 1     | 1     | 3  | 2     | 14    | 8     | 8     |
| 18 Kerimäki . . . . .                           | —   | —     | —     | —     | 1     | —  | —     | —     | 2     | 1     | —  | —     | 1     | 1     | 4     |
| 19 Heinävesi . . . . .                          | —   | —     | —     | —     | 1     | 1  | —     | 1     | —     | 1     | —  | —     | —     | —     | —     |
| 20 Rantasalmi . . . . .                         | —   | 4     | 36    | 31    | 12    | 6  | 8     | 20    | 9     | 4     | 6  | 3     | 3     | 5     | 1     |
| 21 Yhteensä                                     | 27  | 33    | 65    | 80    | 49    | 58   | 67    | 98    | 117   | 147   | 90   | 110   | 96    | 106   | 159   |
| 22 Siitä kaupungeissa                           | 23  | 29    | 28    | 29    | 25    | 45   | 52    | 62    | 59    | 70    | 73   | 99    | 66    | 79    | 118   |
| 23 „ maaseudulla                                | 4   | 4     | 37    | 51    | 24    | 13   | 15    | 36    | 58    | 77    | 17   | 11    | 30    | 27    | 41    |
| <b>Kuopion lääni.</b>                           |   |       |       |       |       |  |       |       |       |       |  |       |       |       |       |
| 24 Kuopio . . . . .                             | 7   | 7     | 5     | 6     | 7     | 23   | 24    | 22    | 26    | 43    | 21   | 31    | 51    | 30    | 40    |
| 25 Joensuu . . . . .                            | —   | —     | —     | —     | 1     | 9  | 4     | 7     | 7     | 9     | 7  | 11    | 9     | 8     | 7     |
| 26 Leppävirta . . . . .                         | —   | —     | 1     | —     | —     | 3  | 4     | 2     | 14    | 16    | 10   | 5     | 4     | 8     | 22    |
| 27 Kiuruvesi . . . . .                          | —   | —     | —     | —     | —     | 1  | 2     | —     | 1     | 2     | 2  | 2     | 1     | —     | 3     |
| 28 Iisalmi . . . . .                            | 8   | 1     | 1     | 2     | 2     | 23   | 13    | 14    | 22    | 27    | 8  | 8     | 9     | 11    | 13    |
| 29 Siirto                                       | 15  | 8     | 7     | 8     | 10    | 59   | 47    | 45    | 70    | 97    | 48   | 57    | 74    | 57    | 84    |

Iku vuosina 1886—1890.

en années 1886—1890.

| 50 markasta 100 markkaan.<br><i>De 50 à 100 marcs.</i> |       |       |       |       | 100 markasta 500 markkaan.<br><i>De 100 à 500 marcs.</i> |       |       |       |       | Yli 500 markkaa.<br><i>Au-dessus de 500 marcs.</i> |       |       |       |       |    |
|--|-------|-------|-------|-------|--|-------|-------|-------|-------|--|-------|-------|-------|-------|----|
| 1886.  | 1887. | 1888. | 1889. | 1890. | 1886.  | 1887. | 1888. | 1889. | 1890. | 1886.  | 1887. | 1888. | 1889. | 1890. |    |
| 17   | 18    | 19    | 20    | 21    | 22   | 23    | 24    | 25    | 26    | 27   | 28    | 29    | 30    | 31    |    |
| 434  | 495   | 513   | 563   | 618   | 640  | 618   | 749   | 829   | 929   | 174  | 206   | 206   | 203   | 323   | 1  |
| 48   | 38    | 41    | 40    | 36    | 109  | 64    | 66    | 77    | 101   | 22   | 14    | 31    | 24    | 33    | 2  |
| 15   | 17    | 18    | 15    | 24    | 27   | 32    | 31    | 36    | 61    | 7  | 4     | 2     | —     | 10    | 3  |
| 3  | 2     | 1     | —     | 3     | 9  | 5     | 8     | 15    | 7     | —  | —     | 2     | 4     | 6     | 4  |
| —  | 1     | 1     | 1     | —     | 1  | —     | —     | 1     | 2     | —  | —     | —     | —     | —     | 5  |
| 500  | 553   | 574   | 619   | 681   | 786  | 719   | 854   | 958   | 1,100 | 203  | 224   | 241   | 231   | 372   | 6  |
| 497  | 550   | 572   | 618   | 678   | 776  | 714   | 846   | 942   | 1,091 | 203  | 224   | 239   | 227   | 366   | 7  |
| 3  | 3     | 2     | 1     | 3     | 10   | 5     | 8     | 16    | 9     | —  | —     | 2     | 4     | 6     | 8  |
| 19   | 31    | 39    | 53    | 49    | 35   | 43    | 47    | 58    | 92    | 4  | 7     | 16    | 24    | 20    | 9  |
| 26   | 18    | 20    | 31    | 40    | 13   | 32    | 26    | 22    | 23    | 5  | 2     | 12    | 14    | 16    | 10 |
| 17   | 10    | 14    | 21    | 14    | 37   | 44    | 37    | 41    | 30    | 15   | 12    | 19    | 24    | 18    | 11 |
| —  | 4     | 5     | 6     | 8     | 2  | 22    | 15    | 25    | 13    | 1  | 12    | 13    | 21    | 18    | 12 |
| —  | 1     | —     | —     | —     | 1  | —     | 1     | —     | 1     | —  | —     | —     | —     | —     | 13 |
| —  | —     | —     | —     | —     | —  | —     | —     | —     | —     | —  | —     | —     | —     | —     | 14 |
| 1  | —     | 1     | —     | —     | —  | —     | —     | 1     | —     | —  | —     | —     | —     | —     | 15 |
| 4  | 2     | 4     | 5     | 6     | 2  | 2     | 4     | 8     | 9     | 3  | 1     | 1     | 1     | 3     | 16 |
| 3  | 1     | 7     | 4     | 1     | 6  | 3     | 6     | 2     | 9     | 1  | 3     | 2     | 3     | 3     | 17 |
| —  | —     | 2     | 2     | 6     | —  | —     | 4     | 5     | 13    | —  | —     | —     | 1     | 5     | 18 |
| 2  | 5     | 2     | —     | 2     | 3  | 4     | 1     | —     | 3     | —  | 1     | —     | —     | 1     | 19 |
| 4  | —     | 1     | 3     | 2     | 4  | 6     | 1     | 4     | 3     | 2  | 1     | 1     | 3     | 1     | 20 |
| 76   | 72    | 95    | 125   | 128   | 103  | 156   | 142   | 166   | 196   | 31   | 39    | 64    | 91    | 85    | 21 |
| 62   | 59    | 73    | 105   | 103   | 85   | 119   | 110   | 121   | 145   | 24   | 21    | 47    | 62    | 54    | 22 |
| 14   | 13    | 22    | 20    | 25    | 18   | 37    | 32    | 45    | 51    | 7  | 18    | 17    | 29    | 31    | 23 |
| 30   | 39    | 38    | 37    | 34    | 64   | 58    | 77    | 70    | 76    | 17   | 10    | 10    | 14    | 4     | 24 |
| 6  | 12    | 9     | 7     | 5     | 9  | 20    | 11    | 21    | 28    | 2  | 4     | 2     | —     | 1     | 25 |
| 7  | 6     | 11    | 12    | 22    | 7  | 5     | 14    | 18    | 30    | —  | 1     | 6     | 1     | 18    | 26 |
| 1  | —     | —     | —     | —     | —  | —     | 1     | —     | —     | —  | —     | —     | —     | —     | 27 |
| 8  | 10    | 14    | 18    | 27    | 6  | 13    | 20    | 18    | 38    | 1  | 6     | 5     | 11    | 13    | 28 |
| 52   | 67    | 72    | 74    | 88    | 86   | 96    | 123   | 127   | 172   | 20   | 21    | 23    | 26    | 36    | 29 |

Taulu VII, c. Ulosottojen  
Nombre des remboursements pendant

| Seutu.<br><i>Gouvernements<br/>et communes.</i> | Alle 5 markan.<br><i>Au-dessous de 5 marcs.</i> |       |       |       |       | 5 markasta 20 markkaan.<br><i>De 5 à 20 marcs.</i> |       |       |       |       | 20 markasta 50 markkaan.<br><i>De 20 à 50 marcs.</i> |       |       |       |       |
|---|---|-------|-------|-------|-------|--|-------|-------|-------|-------|--|-------|-------|-------|-------|
|   | 1886.   | 1887. | 1888. | 1889. | 1890. | 1886.  | 1887. | 1888. | 1889. | 1890. | 1886.  | 1887. | 1888. | 1889. | 1890. |
|   | 2   | 3     | 4     | 5     | 6     | 7  | 8     | 9     | 10    | 11    | 12   | 13    | 14    | 15    | 16    |
| Siirto  | 15  | 8     | 7     | 8     | 10    | 59   | 47    | 45    | 70    | 97    | 48   | 57    | 74    | 57    | 88    |
| 1 Nilsjä . . . . .                              | —   | —     | —     | 2     | —     | —  | —     | 1     | 3     | 10    | —  | —     | 1     | 4     | 9     |
| 2 Liperi . . . . .                              | —   | —     | 1     | —     | 2     | —  | —     | 4     | 5     | 7     | —  | —     | 2     | 2     | 5     |
| 3 Tohmajärvi . . . . .                          | 11  | 3     | 4     | 3     | —     | 14   | 16    | 5     | 8     | 2     | 7  | 12    | 9     | 6     | 6     |
| 4 Pielisjärvi . . . . .                         | —   | —     | —     | —     | —     | —  | —     | —     | —     | —     | —  | 1     | 1     | —     | 1     |
| 5 Juuka . . . . .                               | —   | —     | —     | —     | —     | —  | —     | —     | —     | 1     | —  | —     | 2     | —     | 1     |
| 6 Nurmes . . . . .                              | —   | —     | —     | —     | —     | 1  | 2     | 1     | 1     | 3     | —  | 1     | 4     | —     | 2     |
| 7 Yhteensä                                      | 26  | 11    | 12    | 13    | 12    | 74   | 65    | 56    | 87    | 120   | 55   | 71    | 93    | 69    | 108   |
| 8 Siitä kaupungeissa                            | 7   | 7     | 5     | 6     | 8     | 32   | 28    | 29    | 33    | 52    | 28   | 42    | 60    | 38    | 47    |
| 9 „ maaseudulla                                 | 19  | 4     | 7     | 7     | 4     | 42   | 37    | 27    | 54    | 68    | 27   | 29    | 33    | 31    | 61    |
| <b>Waasan lääni.</b>                            |   |       |       |       |       |  |       |       |       |       |  |       |       |       |       |
| 10 Nikolainkaupunki .                           | 4   | 7     | 3     | 4     | 1     | 60   | 77    | 94    | 81    | 69    | 163  | 241   | 224   | 213   | 209   |
| 11 Kristiinankaupunki                           | —   | 1     | 1     | 1     | 4     | 12   | 11    | 11    | 7     | 6     | 23   | 19    | 17    | 16    | 16    |
| 12 Uusikaarlepyy . . .                          | 2   | 1     | 1     | —     | 2     | 16   | 16    | 14    | 13    | 14    | 26   | 37    | 27    | 16    | 18    |
| 13 Pietarsaari . . . . .                        | 6   | 8     | 4     | 5     | 8     | 13   | 24    | 25    | 39    | 34    | 54   | 54    | 82    | 83    | 66    |
| 14 Kokkola . . . . .                            | —   | 1     | 1     | 2     | —     | 12   | 14    | 20    | 22    | 19    | 19   | 22    | 31    | 29    | 44    |
| 15 Jyväskylä . . . . .                          | 3   | 1     | 1     | 2     | 2     | 26   | 30    | 41    | 35    | 31    | 41   | 56    | 69    | 85    | 80    |
| 16 Ilmajoki . . . . .                           | —   | —     | —     | —     | —     | —  | —     | 2     | 3     | 1     | —  | 2     | 7     | 4     | 2     |
| 17 Vähäkyrö . . . . .                           | 1   | 1     | —     | —     | —     | 4  | 4     | 1     | 4     | 2     | 9  | 2     | 1     | 3     | 4     |
| 18 Kauhava . . . . .                            | —   | —     | 1     | —     | —     | 1  | 2     | 1     | 1     | 1     | —  | 1     | —     | 1     | 1     |
| 19 Kokkolan maa-<br>20 seurakunta . . . . .     | 2   | 1     | 1     | 6     | 3     | 4  | 8     | 3     | 8     | 10    | 3  | 11    | 12    | 8     | 5     |
| 21 Alavus . . . . .                             | —   | —     | —     | 1     | —     | 2  | 5     | 2     | —     | 1     | 9  | 6     | 5     | 6     | 8     |
| 22 Wirtain pit. . . . .                         | —   | —     | —     | —     | —     | —  | —     | 1     | 3     | 2     | —  | —     | —     | —     | 1     |
| 23 Uurainen . . . . .                           | —   | —     | —     | —     | 1     | 3  | —     | 1     | 1     | 3     | 1  | —     | 2     | 4     | 1     |
| 24 Saarijärvi . . . . .                         | —   | 2     | 2     | 1     | —     | 8  | 14    | 8     | 10    | 6     | 13   | 6     | 15    | 11    | 11    |
| 25 Yhteensä                                     | 18  | 23    | 15    | 22    | 21    | 161  | 205   | 224   | 227   | 199   | 361  | 457   | 492   | 479   | 47    |
| 26 Siitä kaupungeissa                           | 15  | 19    | 11    | 14    | 17    | 139  | 172   | 205   | 197   | 173   | 326  | 429   | 450   | 442   | 43    |
| 27 „ maaseudulla                                | 3   | 4     | 4     | 8     | 4     | 22   | 33    | 19    | 30    | 26    | 35   | 28    | 42    | 37    | 4     |

Iku vuosina 1886—1890.

■ années 1886—1890.

| 50 markasta 100 markkaan.<br><i>De 50 à 100 marcs.</i> |       |       |       |       | 100 markasta 500 markkaan.<br><i>De 100 à 500 marcs.</i> |       |       |       |       | Yli 500 markkaa.<br><i>Au-dessus de 500 marcs.</i> |       |       |       |       |    |
|--|-------|-------|-------|-------|--|-------|-------|-------|-------|--|-------|-------|-------|-------|----|
| 1886.  | 1887. | 1888. | 1889. | 1890. | 1886.  | 1887. | 1888. | 1889. | 1890. | 1886.  | 1887. | 1888. | 1889. | 1890. |    |
| 17   | 18    | 19    | 20    | 21    | 22   | 23    | 24    | 25    | 26    | 27   | 28    | 29    | 30    | 31    |    |
| 52   | 67    | 72    | 74    | 83    | 86   | 96    | 123   | 127   | 172   | 20   | 21    | 23    | 26    | 36    | 1  |
| —  | —     | —     | 3     | 3     | —  | —     | —     | 1     | 8     | —  | —     | —     | 3     | —     | 2  |
| —  | —     | —     | 1     | —     | —  | —     | —     | —     | —     | —  | —     | —     | —     | —     | 3  |
| 2  | 4     | 7     | 2     | 3     | —  | 2     | 2     | 8     | 1     | —  | —     | —     | —     | —     | 4  |
| 2  | 4     | 1     | 1     | 2     | —  | —     | 1     | 1     | —     | —  | —     | —     | —     | —     | 5  |
| —  | 1     | —     | 1     | —     | —  | —     | 1     | 1     | 2     | —  | —     | —     | —     | —     | 6  |
| 5  | 2     | —     | —     | —     | 10   | 1     | 3     | 1     | 2     | 1  | —     | 1     | 1     | —     | 7  |
| 61   | 78    | 80    | 82    | 96    | 96   | 99    | 130   | 139   | 185   | 21   | 21    | 24    | 30    | 36    | 8  |
| 36   | 51    | 47    | 44    | 39    | 73   | 78    | 88    | 91    | 104   | 19   | 14    | 12    | 14    | 5     | 9  |
| 25   | 27    | 33    | 38    | 57    | 23   | 21    | 42    | 48    | 81    | 2  | 7     | 12    | 16    | 31    | 10 |
| 145  | 169   | 158   | 155   | 139   | 177  | 188   | 176   | 171   | 200   | 46   | 68    | 30    | 49    | 46    | 11 |
| 20   | 12    | 12    | 13    | 16    | 33   | 49    | 46    | 35    | 54    | 11   | 11    | 15    | 10    | 11    | 12 |
| 18   | 15    | 13    | 17    | 18    | 14   | 21    | 18    | 18    | 14    | 3  | 1     | 1     | 2     | 3     | 13 |
| 64   | 58    | 53    | 65    | 54    | 54   | 68    | 111   | 81    | 85    | 16   | 11    | 15    | 14    | 9     | 14 |
| 20   | 20    | 27    | 24    | 35    | 17   | 25    | 28    | 26    | 20    | 3  | 5     | 4     | 2     | 5     | 15 |
| 69   | 44    | 53    | 57    | 82    | 114  | 131   | 142   | 171   | 219   | 20   | 19    | 42    | 51    | 62    | 16 |
| 1  | 3     | 1     | 3     | 2     | 3  | 4     | 4     | 1     | 1     | 1  | —     | 1     | 2     | 3     | 17 |
| 5  | 2     | 1     | —     | 3     | 1  | 2     | 1     | 3     | 4     | —  | —     | 1     | 1     | 1     | 18 |
| —  | —     | 1     | —     | —     | 1  | —     | 1     | 1     | 1     | —  | 1     | —     | —     | —     | 19 |
| 8  | 5     | 5     | 6     | 11    | 7  | 10    | 3     | 7     | 13    | 2  | —     | 1     | 2     | 4     | 20 |
| 3  | 5     | 7     | 2     | 1     | 6  | 7     | 4     | 7     | 7     | 2  | 2     | 5     | 1     | 3     | 21 |
| —  | —     | —     | —     | 1     | —  | —     | —     | 1     | 3     | —  | —     | —     | —     | 1     | 22 |
| 2  | 6     | 3     | 1     | 7     | 6  | 3     | 7     | 6     | 17    | 3  | —     | 9     | 6     | 7     | 23 |
| 6  | 12    | 16    | 12    | 16    | 16   | 16    | 22    | 25    | 32    | 17   | 6     | 10    | 12    | 26    | 24 |
| 361  | 351   | 350   | 355   | 385   | 449  | 524   | 563   | 553   | 670   | 124  | 124   | 134   | 152   | 181   | 25 |
| 336  | 318   | 316   | 331   | 344   | 409  | 482   | 521   | 502   | 592   | 99   | 115   | 107   | 128   | 136   | 26 |
| 25   | 33    | 34    | 24    | 41    | 40   | 42    | 42    | 51    | 78    | 25   | 9     | 27    | 24    | 45    | 27 |

Taulu VII, c. Ulosottoja  
Nombre des remboursements pendans

| Seutu.<br><i>Gouvernements<br/>et communes.</i> | Alle 5 markan.<br><i>Au-dessous de 5 marcs.</i> |       |       |       |       | 5 markasta 20 markkaan.<br><i>De 5 à 20 marcs.</i> |       |       |       |       | 20 markasta 50 markkaan.<br><i>De 20 à 50 marcs.</i> |       |       |       |       |
|---|---|-------|-------|-------|-------|--|-------|-------|-------|-------|--|-------|-------|-------|-------|
|   | 1886.   | 1887. | 1888. | 1889. | 1890. | 1886.  | 1887. | 1888. | 1889. | 1890. | 1886.  | 1887. | 1888. | 1889. | 1890. |
|   | 2   | 3     | 4     | 5     | 6     | 7  | 8     | 9     | 10    | 11    | 12   | 13    | 14    | 15    | 16    |
| <b>Oulun lääni.</b>                             |   |       |       |       |       |  |       |       |       |       |  |       |       |       |       |
| 1 Oulu . . . . .                                | 29  | 31    | 20    | 23    | 25    | 186  | 196   | 198   | 202   | 165   | 241  | 284   | 353   | 354   | 337   |
| 2 Raahe . . . . .                               | 9   | 18    | 3     | 4     | 3     | 22   | 22    | 22    | 24    | 24    | 30   | 53    | 34    | 36    | 48    |
| 3 Kalajoki . . . . .                            | —   | —     | —     | —     | —     | —  | —     | —     | —     | —     | —  | —     | 1     | —     | 2     |
| 4 Rantsila . . . . .                            | —   | —     | —     | —     | —     | —  | —     | 1     | —     | —     | 2  | 3     | 1     | 1     | 1     |
| 5 Pyhäjärvi . . . . .                           | —   | —     | —     | 1     | —     | —  | 1     | 1     | —     | 1     | —  | 1     | —     | 1     | 1     |
| 6 Nivala . . . . .                              | 1   | —     | —     | —     | —     | —  | —     | —     | —     | —     | 1  | —     | —     | —     | 1     |
| 7 Haapajärvi . . . . .                          | —   | —     | —     | —     | —     | —  | —     | —     | —     | —     | —  | —     | —     | —     | —     |
| 8 Paltamo . . . . .                             | 2   | —     | 1     | 1     | —     | 6  | 2     | 6     | 6     | 4     | 3  | 8     | 7     | 7     | 12    |
| 9 Muhos . . . . .                               | —   | —     | —     | —     | —     | —  | —     | —     | 1     | 2     | —  | —     | —     | —     | 1     |
| 10 Tyrnävä . . . . .                            | —   | —     | —     | —     | 2     | —  | —     | —     | —     | 3     | —  | —     | —     | —     | 2     |
| 11 Liminka . . . . .                            | 4   | —     | 2     | —     | 2     | 11   | 19    | 24    | 14    | 12    | 12   | 14    | 20    | 18    | 19    |
| 12 Haukipudas . . . . .                         | —   | —     | —     | —     | —     | 1  | —     | 1     | —     | 2     | 1  | —     | —     | 4     | 1     |
| 13 Rovaniemi . . . . .                          | —   | 2     | —     | 1     | —     | —  | 2     | 1     | 4     | 3     | —  | 2     | 5     | 6     | 9     |
| 14 Kemi . . . . .                               | —   | —     | —     | —     | —     | —  | 1     | 2     | —     | 2     | 2  | 4     | —     | 2     | —     |
| 15 Ylitornio . . . . .                          | —   | —     | —     | —     | —     | —  | 2     | 2     | —     | —     | 3  | 2     | —     | —     | 1     |
| 16 Yhteensä                                     | 45  | 51    | 26    | 30    | 32    | 226  | 245   | 258   | 251   | 218   | 295  | 371   | 421   | 429   | 435   |
| 17 Siitä kaupungeissa                           | 38  | 49    | 23    | 27    | 28    | 208  | 218   | 220   | 226   | 189   | 271  | 337   | 387   | 390   | 385   |
| 18 „ maaseudulla                                | 7   | 2     | 3     | 3     | 4     | 18   | 27    | 38    | 25    | 29    | 24   | 34    | 34    | 39    | 50    |

uku vuosina 1886—1890.

es années 1886—1890.

| 50 markasta 100 markkaan.<br><i>De 50 à 100 marcs.</i> |       |       |       |       | 100 markasta 500 markkaan.<br><i>De 100 à 500 marcs.</i> |       |       |       |       | Yli 500 markkaa.<br><i>Au-dessus de 500 marcs.</i> |       |       |       |       |    |
|--|-------|-------|-------|-------|--|-------|-------|-------|-------|--|-------|-------|-------|-------|----|
| 1886.  | 1887. | 1888. | 1889. | 1890. | 1886.  | 1887. | 1888. | 1889. | 1890. | 1886.  | 1887. | 1888. | 1889. | 1890. |    |
| 17   | 18    | 19    | 20    | 21    | 22   | 23    | 24    | 25    | 26    | 27   | 28    | 29    | 30    | 31    |    |
| 871  | 1,060 | 1,315 | 974   | 1,103 | 141  | 195   | 177   | 261   | 382   | 26   | 20    | 40    | 34    | 35    | 1  |
| 43   | 53    | 38    | 63    | 53    | 92   | 103   | 96    | 118   | 106   | 10   | 6     | 7     | 9     | 19    | 2  |
| —  | —     | —     | —     | —     | —  | —     | —     | —     | 2     | —  | —     | 1     | 1     | —     | 3  |
| 2  | 4     | 2     | —     | 1     | 1  | —     | —     | 2     | 2     | —  | —     | —     | —     | —     | 4  |
| —  | —     | —     | —     | —     | —  | 1     | —     | —     | 1     | —  | —     | —     | —     | —     | 5  |
| —  | —     | —     | —     | —     | 1  | —     | —     | —     | 1     | 3  | —     | —     | —     | —     | 6  |
| —  | —     | —     | —     | —     | —  | —     | —     | —     | —     | —  | —     | —     | —     | —     | 7  |
| 5  | 4     | 4     | 4     | 7     | 14   | 10    | 7     | 14    | 12    | 3  | 5     | 5     | 4     | 6     | 8  |
| —  | —     | —     | 1     | 1     | —  | —     | 2     | 1     | —     | —  | —     | —     | —     | —     | 9  |
| —  | —     | —     | —     | —     | —  | —     | —     | —     | 3     | —  | —     | —     | —     | —     | 10 |
| 10   | 12    | 11    | 23    | 12    | 27   | 49    | 37    | 56    | 71    | 1  | 2     | 2     | 3     | 9     | 11 |
| —  | 2     | 1     | 2     | 2     | 2  | 5     | 3     | 3     | 4     | 1  | 2     | 1     | —     | 4     | 12 |
| 1  | —     | 2     | 2     | 6     | 1  | 2     | 6     | 8     | 11    | —  | 2     | 2     | 3     | 6     | 13 |
| —  | 3     | —     | 1     | —     | 1  | 1     | —     | 3     | 2     | —  | —     | 4     | —     | —     | 14 |
| —  | 1     | 4     | —     | 1     | 3  | 1     | 2     | 1     | —     | —  | —     | —     | —     | —     | 15 |
| 932  | 1,139 | 1,377 | 1,070 | 1,186 | 283  | 367   | 330   | 467   | 597   | 44   | 37    | 62    | 54    | 79    | 16 |
| 914  | 1,113 | 1,353 | 1,037 | 1,156 | 233  | 298   | 273   | 379   | 488   | 36   | 26    | 47    | 43    | 54    | 17 |
| 18   | 26    | 24    | 33    | 30    | 50   | 69    | 57    | 88    | 109   | 8  | 11    | 15    | 11    | 25    | 18 |

Taulu VIII, a. Säästöpankkein liike v. 1900,  
Recettes et paiements des caisses d'épargne pendant

| 1                            | Läänit.<br>Gouvernements.   | 2   | 3                             | 4                                 | 5   | 6   | 7                               |
|------------------------------|-----------------------------|---|-------------------------------|-----------------------------------|---|---|---------------------------------|
|                              |                             | Korkoja ulostalnutuista<br>varoista.<br>Intérêts. | Säästöpankoja.<br>Versements. | Muita tuloja.<br>Autres recettes. | Hollokustannuksia, palk-<br>koloja y. m.<br>L'administration etc. | Korkoja säästöpankoille.<br>Intérêts aux dépoués. | Ulostoituja.<br>Remboursements. |
|                              |                             | Fr.   | Fr.                           | Fr.                               | Fr.   | Fr.   | Fr.                             |
| <b>Uudenmaan lääni:</b>      |                             |   |                               |                                   |   |   |                                 |
| 1                            | kaupungeissa (villes) . . . | 538,225   | 2,083,070                     | 1,201                             | 44,826  | 353,992   | 1,648,136                       |
| 2                            | maaseudulla (campagne) . .  | 61,633  | 254,057                       | 136                               | 4,552   | 42,109  | 121,760                         |
| 3                            | yhteensä (total) . . . . .  | 599,858   | 2,337,127                     | 1,337                             | 49,378  | 396,101   | 1,769,896                       |
| <b>Turun ja Porin lääni:</b> |                             |   |                               |                                   |   |   |                                 |
| 4                            | kaupungeissa (villes) . . . | 645,257   | 2,585,164                     | 422                               | 43,175  | 462,309   | 2,175,423                       |
| 5                            | maaseudulla (campagne) . .  | 159,068   | 868,704                       | 2,249                             | 11,114  | 117,371   | 440,183                         |
| 6                            | yhteensä (total) . . . . .  | 804,325   | 3,453,868                     | 2,671                             | 54,289  | 579,680   | 2,615,606                       |
| <b>Hämeen lääni:</b>         |                             |   |                               |                                   |   |   |                                 |
| 7                            | kaupungeissa (villes) . . . | 121,150   | 1,502,321                     | 3,740                             | 10,954  | 163,744   | 739,463                         |
| 8                            | maaseudulla (campagne) . .  | 56,978  | 324,134                       | 509                               | 5,646   | 40,361  | 113,385                         |
| 9                            | yhteensä (total) . . . . .  | 178,128   | 1,826,455                     | 4,249                             | 16,600  | 204,105   | 852,848                         |
| <b>Viipurin lääni:</b>       |                             |   |                               |                                   |   |   |                                 |
| 10                           | kaupungeissa (villes) . . . | 212,637   | 795,597                       | 6,103                             | 24,407  | 134,222   | 718,090                         |
| 11                           | maaseudulla (campagne) . .  | 5,446   | 10,100                        | —                                 | 1,190   | 2,964   | 9,543                           |
| 12                           | yhteensä (total) . . . . .  | 218,083   | 805,697                       | 6,103                             | 25,597  | 137,186   | 727,633                         |
| <b>Mikkelin lääni:</b>       |                             |   |                               |                                   |   |   |                                 |
| 13                           | kaupungeissa (villes) . . . | 35,490  | 161,505                       | 1,708                             | 3,208   | 26,068  | 122,194                         |
| 14                           | maaseudulla (campagne) . .  | 23,699  | 115,446                       | 276                               | 1,378   | 15,469  | 43,002                          |
| 15                           | yhteensä (total) . . . . .  | 59,189  | 276,951                       | 1,984                             | 4,586   | 41,537  | 165,196                         |
| <b>Kuopion lääni:</b>        |                             |   |                               |                                   |   |   |                                 |
| 16                           | kaupungeissa (villes) . . . | 12,686  | 42,894                        | 279                               | 1,515   | 7,618   | 29,369                          |
| 17                           | maaseudulla (campagne) . .  | 16,358  | 97,807                        | 1,062                             | 1,907   | 10,285  | 73,477                          |
| 18                           | yhteensä (total) . . . . .  | 29,044  | 140,701                       | 1,341                             | 3,422   | 17,903  | 102,846                         |
| <b>Waasan lääni:</b>         |                             |   |                               |                                   |   |   |                                 |
| 19                           | kaupungeissa (villes) . . . | 120,401   | 441,658                       | 5,762                             | 7,379   | 83,260  | 323,333                         |
| 20                           | maaseudulla (campagne) . .  | 25,437  | 163,559                       | 808                               | 926   | 18,766  | 103,260                         |
| 21                           | yhteensä (total) . . . . .  | 145,838   | 605,217                       | 6,570                             | 8,305   | 102,026   | 426,593                         |

sekä niiden varat 31 p. Jouluk. 1890.

l'année 1890. Leur activ au 31 décembre 1890.

| 8   | 9                                | 10   |                                    |   |                              |                     | 14   | 15   | 16         |  |
|---|----------------------------------|--|------------------------------------|---|------------------------------|---------------------|--|--|------------|--|
|   |                                  | Säästöpankkien varat.<br>Nature de l'actif.        |                                    |   |                              |                     |  |  |            |  |
| Määrärahoja hyvin tarkoi-<br>tukseen y. m.<br>Subventions accordées pour établis-<br>sements de bienfaisance etc. | Muut menot.<br>Autres paiements. | Kanta- eli pohja-<br>rahastot.<br>Fonds primitifs. | Vararahastot.<br>Fonds de réserve. | Säästöpankkin lainaa<br>mismet, pääomaa ja<br>korkoja.<br>Crédit des déposants. | Muut varat.<br>Autres fonds. | Yhteensä.<br>Total. | Säästöpankkien omat varat.<br>Propres fonds des caisses. | Pankin liikettä varten lai-<br>naksi otettuja varoja.<br>Capital emprunté. |            |  |
| <i>Fr.</i>  | <i>Fr.</i>                       | <i>Fr.</i>   | <i>Fr.</i>                         | <i>Fr.</i>  | <i>Fr.</i>                   | <i>Fr.</i>          | <i>Fr.</i>   | <i>Fr.</i>   | <i>Fr.</i> |  |
| 24,166  | 9,485                            | 1,448,301  | 512                                | 9,667,151   | 489                          | 11,116,453          | 1,449,302  | 454,304  | 1          |  |
| —   | 1,185                            | 74,356   | 24,495                             | 1,166,491   | 11,003                       | 1,276,345           | 109,854  | 3,000  | 2          |  |
| 24,166  | 10,670                           | 1,522,657  | 25,007                             | 10,833,642  | 11,492                       | 12,392,798          | 1,559,156  | 457,304  | 3          |  |
| 57,926  | —                                | 1,559,125  | —                                  | 12,366,738  | 2,680                        | 13,928,543          | 1,561,805  | 6,500  | 4          |  |
| —   | 1,789                            | 220,851  | 29,172                             | 3,193,700   | 28,712                       | 3,472,435           | 278,735  | 41,866   | 5          |  |
| 57,926  | 1,789                            | 1,779,976  | 29,172                             | 15,560,438  | 31,392                       | 17,400,978          | 1,840,540  | 48,366   | 6          |  |
| 1,500   | 8,902                            | 241,469  | —                                  | 4,687,898   | 1,000                        | 4,930,367           | 242,469  | —  | 7          |  |
| 100   | 949                              | 70,286   | 23,637                             | 1,145,602   | 6,269                        | 1,245,794           | 100,192  | —  | 8          |  |
| 1,600   | 9,851                            | 311,755  | 23,637                             | 5,833,500   | 7,269                        | 6,176,161           | 342,661  | —  | 9          |  |
| 12,000  | 691                              | 644,614  | 3,092                              | 3,573,991   | 1,381                        | 4,223,078           | 649,087  | —  | 10         |  |
| —   | 838                              | 23,041   | —                                  | 73,043  | —                            | 96,084              | 23,041   | —  | 11         |  |
| 12,000  | 1,529                            | 667,655  | 3,092                              | 3,647,034   | 1,381                        | 4,319,162           | 672,128  | —  | 12         |  |
| —   | 67                               | 54,863   | 3,311                              | 647,973   | —                            | 706,147             | 58,174   | —  | 13         |  |
| —   | —                                | 31,178   | 5,518                              | 409,782   | 421                          | 446,899             | 37,117   | 7,516  | 14         |  |
| —   | 67                               | 86,041   | 8,829                              | 1,057,755   | 421                          | 1,153,046           | 95,291   | 7,516  | 15         |  |
| —   | 37                               | 15,703   | 15,331                             | 207,369   | 1,105                        | 239,508             | 32,139   | —  | 16         |  |
| —   | 500                              | 38,480   | —                                  | 251,968   | 2,112                        | 292,560             | 40,592   | 60   | 17         |  |
| —   | 537                              | 54,183   | 15,331                             | 459,337   | 3,217                        | 532,068             | 72,731   | 60   | 18         |  |
| 2,396   | 315                              | 236,186  | —                                  | 2,032,994   | 5,817                        | 2,274,997           | 242,003  | —  | 19         |  |
| 116   | 72                               | 42,463   | 410                                | 461,264   | 1,085                        | 505,222             | 43,958   | —  | 20         |  |
| 2,512   | 387                              | 278,649  | 410                                | 2,494,258   | 6,902                        | 2,780,219           | 285,961  | —  | 21         |  |



Taulu VIII, a. Säästöpankkein liike v. 1900,  
Recettes et paiements des caisses d'épargne pendant

| Läänit.<br><i>Gouvernements.</i> |                                      | Korkoja ulostahattamista<br>varoista.<br><i>Intérêts.</i> | Säästöpankoja.<br><i>Versements.</i> | Muita tuloja.<br><i>Autres revenus.</i> | Hollokustannuksia, palk-<br>kosta y. m.<br><i>L'administration etc.</i> | Korkoja säästöpankoille.<br><i>Intérêts aux déposants.</i> | Ulostoja.<br><i>Remboursements.</i> |
|----------------------------------|--------------------------------------|---|--------------------------------------|---|---|--|-------------------------------------|
|                                  |                                      | <i>Inf.</i>   | <i>Inf.</i>                          | <i>Inf.</i>                             | <i>Inf.</i>   | <i>Inf.</i>  | <i>Inf.</i>                         |
| <b>Oulun lääni:</b>              |                                      |   |                                      |   |   |  |                                     |
| 1                                | kaupungeissa ( <i>villes</i> ) . . . | 71,427  | 273,104                              | 1,872                                   | 7,413   | 40,267   | 201,479                             |
| 2                                | maaseudulla ( <i>campagne</i> ) .    | 18,640  | 128,773                              | 2,132                                   | 1,410   | 12,518   | 52,913                              |
| 3                                | yhteensä ( <i>total</i> ) . . . . .  | 90,067  | 401,877                              | 4,004                                   | 8,823   | 52,785   | 254,392                             |
| <b>Koko maa:</b>                 |                                      |   |                                      |   |   |  |                                     |
| 4                                | kaupungeissa ( <i>villes</i> ) . . . | 1,757,273   | 7,885,313                            | 21,087                                  | 142,877   | 1,271,480  | 5,957,487                           |
| 5                                | prosentissa ( <i>% du total</i> )    | 82.71   | 80.07                                | 74.62                                   | 83.55   | 83.03  | 86.15                               |
| 6                                | maaseudulla ( <i>campagne</i> ) .    | 367,259   | 1,962,580                            | 7,172                                   | 28,123  | 259,843  | 957,521                             |
| 7                                | prosentissa ( <i>% du total</i> )    | 17.29   | 19.93                                | 25.38                                   | 16.45   | 16.97  | 13.85                               |
| 8                                | Yhteensä ( <i>Total</i> ) . . . . .  | 2,124,532   | 9,847,893                            | 28,259                                  | 171,000   | 1,531,323  | 6,915,008                           |

sekä niiden varat 31 p. Jouluk. 1890.  
l'année 1890. Leur activ au 31 décembre 1890.

| 8  | 9                                | 10-14 Säästöpankkien varat.<br>Nature de l'actif.  |                                    |  |                              |                     | 15   | 16   |          |
|--|----------------------------------|--|------------------------------------|--|------------------------------|---------------------|--|--|----------|
| Määrärahoja hyviin tarkoi-<br>tuksiin y. m.<br>Subventions accordées pour frais ser-<br>vants de bienfaisance etc. | Muut menot.<br>Autres paiements. | Kanta- eli pohja-<br>rahastot.<br>Fonds primitifs. | Vararahastot.<br>Fonds de réserve. | Säästöpankinlain saa-<br>miset, pääomaa ja<br>korkeja.<br>Crédits des déposants. | Muut varat.<br>Autres fonds. | Yhteensä.<br>Total. | Säästöpankkien omat varat.<br>Propres fonds des caisses. | Pankin liikettä varten lai-<br>naksi otettuja varoja.<br>Capital emprunté. |          |
| <i>Smc.</i>  | <i>Smc.</i>                      | <i>Smc.</i>  | <i>Smc.</i>                        | <i>Smc.</i>  | <i>Smc.</i>                  | <i>Smc.</i>         | <i>Smc.</i>  | <i>Smc.</i>  |          |
| 12,900   | 1,033                            | 254,540  | —                                  | 1,105,893  | 2,000                        | 1,362,433           | 256,540  | —  | 1        |
| —  | 1,611                            | 52,151   | —                                  | 340,072  | 2,449                        | 394,672             | 54,600   | —  | 2        |
| 12,900   | 2,644                            | 306,691  | —                                  | 1,445,965  | 4,449                        | 1,757,105           | 311,140  | —  | 3        |
| <b>110,888</b>   | <b>20,530</b>                    | <b>4,454,801</b>                                   | <b>22,246</b>                      | <b>34,290,007</b>  | <b>14,472</b>                | <b>38,781,526</b>   | <b>4,491,519</b>   | <b>460,804</b>   | <b>4</b> |
| 99.81  | 74.73                            | 88.96  | 21.09                              | 82.96  | 21.75                        | 83.38               | 86.71  | 89.78  | 5        |
| <b>216</b>   | <b>6,944</b>                     | <b>552,806</b>                                     | <b>83,232</b>                      | <b>7,041,922</b>   | <b>52,051</b>                | <b>7,730,011</b>    | <b>688,089</b>   | <b>52,442</b>  | <b>6</b> |
| 0.19   | 25.27                            | 11.04  | 78.91                              | 17.04  | 78.25                        | 16.62               | 13.29  | 10.22  | 7        |
| <b>111,104</b>   | <b>27,474</b>                    | <b>5,007,607</b>                                   | <b>105,478</b>                     | <b>41,331,929</b>  | <b>66,523</b>                | <b>46,511,537</b>   | <b>5,179,608</b>   | <b>513,246</b>   | <b>8</b> |

Taulu VIII, b. Säästöpankkein liike v. 1890,  
Recettes et paiements des caisses d'épargne pendant

| 1   | 2  | 3   | 4  | 5  | 6  | 7                                     |
|---|--|---|--|--|--|---------------------------------------|
| Soutu.<br><i>Gouvernements et<br/>communes.</i> | Korkoja uloslainatuista<br>varoista.<br><i>Intérêts.</i> | Säästöpankoja.<br>Terveyst.<br><i>Intérêts.</i> | Mulla tuloja.<br><i>Autres recettes.</i> | Hallokustannuksia, palk-<br>kioita y. m.<br><i>Traduction etc.</i> | Korkoja säästöpankoille.<br><i>Intérêts aux déposants.</i> | Ulosottoja.<br><i>Remboursements.</i> |
|   | <i>Sup.</i>  | <i>Sup.</i>                                     | <i>Sup.</i>                              | <i>Sup.</i>  | <i>Sup.</i>  | <i>Sup.</i>                           |
| <b>Uudenmaan lääni.</b>                         |  |   |  |  |  |                                       |
| 1 Helsingki . . . . .                           | 317,000  | 1,332,561                                       | 544                                      | 24,156   | 204,066  | 1,127,204                             |
| 2 Porvoo . . . . .                              | 139,424  | 540,356   | 125                                      | 14,544   | 99,998   | 300,139                               |
| 3 Loviisa . . . . .                             | 65,866   | 149,106   | —  | 4,601  | 40,852   | 171,742                               |
| 4 Tammisaari . . . . .                          | 10,889   | 37,226  | —  | 1,172  | 6,064  | 33,734                                |
| 5 Hankoniemi . . . . .                          | 5,046  | 23,821  | 532                                      | 353  | 3,012  | 15,312                                |
| 6 Tenhola . . . . .                             | 912  | 7,981   | 7  | 248  | 647  | 607                                   |
| 7 Bromarvi . . . . .                            | 2,709  | 7,480   | —  | 245  | 2,037  | 4,190                                 |
| 8 Karjalohja . . . . .                          | 2,456  | 13,108  | —  | 205  | 2,039  | 3,298                                 |
| 9 Inchoo . . . . .                              | 1,035  | 7,591   | —  | 25   | 1,230  | 1,901                                 |
| 10 Siuntio . . . . .                            | 1,322  | 4,812   | —  | —  | 977  | 3,793                                 |
| 11 Lohja . . . . .                              | 1,157  | 7,895   | —  | 211  | 753  | 2,306                                 |
| 12 Nummi . . . . .                              | 2,586  | 13,503  | —  | 105  | 1,706  | 13,036                                |
| 13 Pusula . . . . .                             | 2,501  | 13,785  | —  | 125  | 1,846  | 1,697                                 |
| 14 Vihti . . . . .                              | 5,085  | 20,098  | 89                                       | 302  | 3,077  | 17,538                                |
| 15 Kirkkonummi . . . . .                        | 10,461   | 28,655  | —  | 899  | 7,282  | 25,180                                |
| 16 Espoo . . . . .                              | 1,754  | 6,336   | —  | —  | 1,251  | 1,257                                 |
| 17 Helsingin pit. . . . .                       | 1,508  | 3,628   | —  | 141  | 899  | 3,145                                 |
| 18 Nurmijärvi . . . . .                         | 2,008  | 6,307   | —  | 232  | 895  | 5,302                                 |
| 19 Tuusula . . . . .                            | 4,903  | 17,262  | —  | 879  | 3,202  | 10,456                                |
| 20 Mäntsälä . . . . .                           | 3,394  | 15,194  | —  | 153  | 2,625  | 7,155                                 |
| 21 Ilhti . . . . .                              | 5,284  | 36,767  | —  | 232  | 3,973  | 9,934                                 |
| 22 Orimattila . . . . .                         | 12,558   | 43,655  | 40                                       | 550  | 7,670  | 10,965                                |
| 23 Yhteensä                                     | 599,858  | 2,337,127                                       | 1,337                                    | 49,378   | 396,101  | 1,769,896                             |
| 24 Siitä kaupungeissa . . . . .                 | 538,225  | 2,083,070                                       | 1,201                                    | 44,826   | 353,992  | 1,648,136                             |
| 25 „ maaseudulla . . . . .                      | 61,633   | 254,057   | 136                                      | 4,552  | 42,109   | 121,760                               |

sekä niiden varat 31 p. Jouluk. 1890.

l'année 1890 et leur actif au 31 décembre 1890.

| 8   | 9                                | Säästöpankkien varat.<br>Nature de l'actif.           |                                    |  |                              |                     | 14   | 15   | 16          |  |
|---|----------------------------------|---|------------------------------------|--|------------------------------|---------------------|--|--|-------------|--|
|   |                                  | 10  | 11                                 | 12   | 13                           | 14                  |  |  |             |  |
| Määrärahoja hyvin tarkoi-<br>tuksiin y. m.<br>Subventions accordées pour établissem-<br>ents de bienfaisance etc. | Muut menot.<br>Autres paiements. | Kanta-<br>eli pohja-<br>rahastot.<br>Fonds primitifs. | Vararahastot.<br>Fonds de réserve. | Säästöpankinlain saa-<br>miset, pääomaa ja<br>korjoja.<br>Crédits des déposants. | Muut varat.<br>Autres fonds. | Yhteensä.<br>Total. | Säästöpankkien omat varat.<br>Propres fonds des caisses. | Pankin liikettä varten lai-<br>naksi otettuja varoja.<br>Capital emprunté. |             |  |
| <i>Fmf.</i>   | <i>Fmf.</i>                      | <i>Fmf.</i>   | <i>Fmf.</i>                        | <i>Fmf.</i>  | <i>Fmf.</i>                  | <i>Fmf.</i>         | <i>Fmf.</i>  | <i>Fmf.</i>  | <i>Fmf.</i> |  |
| 6,266   | 9,485                            | 884,653   | —                                  | 5,460,522  | —                            | 6,345,175           | 884,653  | 454,304  | 1           |  |
| 3,200   | —                                | 340,074   | —                                  | 2,746,713  | —                            | 3,086,787           | 340,074  | —  | 2           |  |
| 14,700  | —                                | 190,157   | —                                  | 1,211,859  | —                            | 1,402,016           | 190,157  | —  | 3           |  |
| —   | —                                | 23,417  | —                                  | 163,106  | 489                          | 187,012             | 23,906   | —  | 4           |  |
| —   | —                                | 10,000  | 512                                | 84,951   | —                            | 95,463              | 10,512   | —  | 5           |  |
| —   | 4                                | 3,773   | —                                  | 19,542   | —                            | 23,315              | 3,773  | —  | 6           |  |
| —   | —                                | 3,278   | —                                  | 55,925   | —                            | 59,203              | 3,278  | —  | 7           |  |
| —   | —                                | 1,230   | —                                  | 59,432   | —                            | 60,662              | 1,230  | —  | 8           |  |
| —   | —                                | 400   | 1,131                              | 29,416   | —                            | 30,947              | 1,531  | —  | 9           |  |
| —   | —                                | 526   | 2,804                              | 27,207   | —                            | 30,537              | 3,330  | —  | 10          |  |
| —   | —                                | 244   | 2,333                              | 23,534   | 374                          | 26,485              | 2,951  | —  | 11          |  |
| —   | —                                | 5,295   | —                                  | 43,969   | 320                          | 49,584              | 5,615  | —  | 12          |  |
| —   | —                                | 1,884   | —                                  | 48,675   | 640                          | 51,199              | 2,524  | —  | 13          |  |
| —   | —                                | 10,296  | —                                  | 81,915   | 350                          | 92,561              | 10,646   | —  | 14          |  |
| —   | —                                | —   | 9,251                              | 195,794  | —                            | 205,045             | 9,251  | 3,000  | 15          |  |
| —   | —                                | —   | —                                  | 34,013   | 7,287                        | 41,300              | 7,287  | —  | 16          |  |
| —   | —                                | —   | 4,124                              | 24,592   | —                            | 28,716              | 4,124  | —  | 17          |  |
| —   | —                                | 1,447   | 4,852                              | 30,204   | 766                          | 37,269              | 7,065  | —  | 18          |  |
| —   | —                                | 4,400   | —                                  | 87,400   | 85                           | 91,885              | 4,485  | —  | 19          |  |
| —   | —                                | 4,758   | —                                  | 72,992   | —                            | 77,750              | 4,758  | —  | 20          |  |
| —   | —                                | 6,984   | —                                  | 114,704  | —                            | 121,688             | 6,984  | —  | 21          |  |
| —   | 1,181                            | 29,841  | —                                  | 217,177  | 1,181                        | 248,199             | 31,022   | —  | 22          |  |
| 24,166  | 10,670                           | 1,522,657   | 25,007                             | 10,833,642   | 11,492                       | 12,392,798          | 1,559,156  | 457,304  | 23          |  |
| 24,166  | 9,485                            | 1,448,301   | 512                                | 9,667,151  | 489                          | 11,116,453          | 1,449,302  | 454,304  | 24          |  |
| —   | 1,185                            | 74,356  | 24,495                             | 1,166,491  | 11,003                       | 1,276,345           | 109,854  | 3,000  | 25          |  |

Taulu VIII, b. Säästöpankkein liike v. 1890,  
Recettes et paiements des caisses d'épargne pendant

| 1   | 2           | 3           | 4           | 5           | 6           | 7           |
|---|-------------|-------------|-------------|-------------|-------------|-------------|
|   |             |             |             |             |             |             |
| Seutu.<br><i>Gouvernements et communes.</i> | <i>Fmf.</i> | <i>Fmf.</i> | <i>Fmf.</i> | <i>Fmf.</i> | <i>Fmf.</i> | <i>Fmf.</i> |
| <b>Turun ja Porin lääni.</b>                |             |             |             |             |             |             |
| 1 Turku . . . . .                           | 556,073     | 2,067,509   | 55          | 37,587      | 396,176     | 1,748,682   |
| 2 Pori . . . . .                            | 33,524      | 237,600     | —           | 2,698       | 25,321      | 194,412     |
| 3 Rauma . . . . .                           | 35,092      | 157,437     | —           | 1,615       | 24,389      | 142,890     |
| 4 Uusikaupunki . . . . .                    | 20,568      | 122,618     | 367         | 1,275       | 16,423      | 89,439      |
| 5 Salon kauppala . . . . .                  | 26,351      | 97,520      | 22          | 1,907       | 17,387      | 69,834      |
| 6 Ikaalisten „ . . . . .                    | 2,704       | 13,301      | —           | 230         | 1,563       | 12,655      |
| 7 Saltviikki (Ahvenanm.) . . . . .          | 10,863      | 94,380      | —           | 830         | 8,637       | 30,039      |
| 8 Taivassalo . . . . .                      | 5,778       | 36,198      | 10          | 440         | 4,336       | 27,964      |
| 9 Wehmaa . . . . .                          | 2,784       | 16,564      | 2           | 105         | 2,103       | 3,164       |
| 10 Piikkiö . . . . .                        | 227         | 894         | —           | 35          | 151         | 923         |
| 11 Paimio . . . . .                         | 1,097       | 2,759       | 114         | 82          | 770         | 2,514       |
| 12 Kemiö . . . . .                          | 4,295       | 21,437      | —           | 240         | 3,345       | 17,447      |
| 13 Dragsfjärdi . . . . .                    | 576         | 1,286       | —           | 62          | 104         | 1,475       |
| 14 Westanfjärdi . . . . .                   | 3,600       | 13,975      | —           | 161         | 3,094       | 6,308       |
| 15 Finnby . . . . .                         | 3,701       | 13,842      | —           | 220         | 2,936       | 4,599       |
| 16 Perniö . . . . .                         | 32,513      | 153,607     | 788         | 3,714       | 24,646      | 119,573     |
| 17 Kisko . . . . .                          | 1,877       | 29,105      | 139         | 74          | 1,629       | 1,126       |
| 18 Kiikala . . . . .                        | 1,693       | 8,998       | 803         | 77          | 1,339       | 1,204       |
| 19 Marttila . . . . .                       | 5,920       | 36,784      | —           | 200         | 3,916       | 10,933      |
| 20 Eura-Kiukainen . . . . .                 | 8,868       | 31,495      | —           | 408         | 6,451       | 9,503       |
| 21 Lappi . . . . .                          | 7,810       | 49,187      | 283         | 225         | 6,145       | 29,690      |
| 22 Siikainen . . . . .                      | 116         | 445         | —           | —           | 77          | —           |
| 23 Kankaanpää . . . . .                     | 936         | 2,473       | —           | 100         | 350         | 269         |
| 24 Parkano . . . . .                        | 303         | 1,539       | —           | —           | 162         | 712         |
| 25 Hämeenkyrö . . . . .                     | 3,700       | 22,064      | —           | 330         | 2,420       | 13,635      |
| 26 Karkku . . . . .                         | 518         | 3,135       | —           | 114         | 300         | 587         |
| 27 Tyrvää . . . . .                         | 3,199       | 17,258      | 4           | 90          | 2,224       | 4,862       |
| 28 Kokemäki . . . . .                       | 5,298       | 47,687      | —           | 206         | 4,886       | 20,078      |
| 29 Siirto                                   | 779,984     | 3,301,097   | 2,587       | 53,025      | 561,280     | 2,564,517   |

sekä niiden varat 31 p. Jouluk. 1890.

l'année 1890 et leur actif au 31 décembre 1890.

| 8  | 9                                       | 10   | 11  | 12  | 13                                  | 14          | 15                         | 16  |   |  |
|--|---|--|---|---|-------------------------------------|-------------|----------------------------|---|---|--|
| Määrärahoja hyviin tarkoi-<br>tuksiin y. m.<br><i>Subventions accordées pour établissem-<br/>ents de bienfaisance etc.</i> | Muut menot.<br><i>Autres paiements.</i> | Säästöpankkien varat.<br><i>Nature de l'actif.</i>           |   |   |                                     |             | Yhteensä.<br><i>Total.</i> | Säästöpankkien omat varat.<br><i>Propres fonds des caisses.</i> | Pankin liikettä varten lai-<br>naksi otettuja varoja.<br><i>Capital emprunté.</i> |  |
|  |   | Kanta-<br>ell pohja-<br>rahastot.<br><i>Fonds primitifs.</i> | Vararahastot.<br><i>Fonds de réserve.</i> | Säästöpankin<br>Oreditis des<br>deposants.<br>Säästöpankin<br>omien, pääomaa ja<br>korkeja. | Muut varat.<br><i>Autres fonds.</i> |             |                            |   |   |  |
| <i>Fmc.</i>  | <i>Fmc.</i>                             | <i>Fmc.</i>  | <i>Fmc.</i>                               | <i>Fmc.</i>   | <i>Fmc.</i>                         | <i>Fmc.</i> | <i>Fmc.</i>                | <i>Fmc.</i>   | <i>Fmc.</i>   |  |
| 57,926   | —                                       | 1,411,094  | —   | 10,605,027  | 2,680                               | 12,018,801  | 1,413,774                  | —   | 1   |  |
| —  | —                                       | 37,701   | —   | 697,174   | —                                   | 734,875     | 37,701                     | 6,500   | 2   |  |
| —  | —                                       | 64,731   | —   | 661,374   | —                                   | 726,105     | 64,731                     | —   | 3   |  |
| —  | —                                       | 45,599   | —   | 403,163   | —                                   | 448,762     | 45,599                     | —   | 4   |  |
| —  | —                                       | 48,528   | —   | 495,368   | 14,296                              | 558,192     | 62,824                     | 8,600   | 5   |  |
| —  | —                                       | 7,792  | —   | 39,034  | 657                                 | 47,483      | 8,449                      | —   | 6   |  |
| —  | 333                                     | —  | 9,825                                     | 265,304   | —                                   | 275,129     | 9,825                      | —   | 7   |  |
| —  | —                                       | 5,837  | —   | 122,971   | 1,495                               | 130,303     | 7,332                      | —   | 8   |  |
| —  | —                                       | 2,971  | —   | 63,120  | —                                   | 66,091      | 2,971                      | —   | 9   |  |
| —  | —                                       | 1,581  | —   | 3,895   | 184                                 | 5,660       | 1,765                      | —   | 10  |  |
| —  | 66                                      | 1,907  | —   | 21,281  | —                                   | 23,188      | 1,907                      | 81  | 11  |  |
| —  | 200                                     | 1,500  | —   | 95,531  | 4,894                               | 101,925     | 6,394                      | —   | 12  |  |
| —  | —                                       | 5,844  | —   | 2,265   | —                                   | 8,109       | 5,844                      | —   | 13  |  |
| —  | —                                       | 400  | 3,490                                     | 83,540  | 500                                 | 87,930      | 4,390                      | —   | 14  |  |
| —  | 73                                      | 5,069  | —   | 67,822  | 220                                 | 73,111      | 5,289                      | —   | 15  |  |
| —  | 81                                      | 37,722   | —   | 600,395   | 3,562                               | 641,679     | 41,284                     | 31,170  | 16  |  |
| —  | 35                                      | 1,000  | —   | 48,315  | —                                   | 49,315      | 1,000                      | 515   | 17  |  |
| —  | —                                       | 1,972  | —   | 37,793  | —                                   | 39,765      | 1,972                      | —   | 18  |  |
| —  | 482                                     | 4,791  | 8,131                                     | 118,283   | 482                                 | 131,687     | 13,404                     | —   | 19  |  |
| —  | —                                       | 15,426   | —   | 179,605   | 777                                 | 195,808     | 16,203                     | —   | 20  |  |
| —  | 18                                      | 1,184  | 7,726                                     | 168,359   | —                                   | 177,269     | 8,910                      | —   | 21  |  |
| —  | —                                       | 872  | —   | 1,727   | —                                   | 2,599       | 872                        | —   | 22  |  |
| —  | 4                                       | 8,070  | —   | 9,398   | 100                                 | 17,568      | 8,170                      | —   | 23  |  |
| —  | —                                       | 1,223  | —   | 4,427   | —                                   | 5,650       | 1,223                      | —   | 24  |  |
| —  | 430                                     | 10,542   | —   | 67,936  | 440                                 | 78,918      | 10,982                     | —   | 25  |  |
| —  | —                                       | 2,657  | —   | 8,318   | —                                   | 10,975      | 2,657                      | —   | 26  |  |
| —  | 67                                      | 6,521  | —   | 57,669  | —                                   | 64,190      | 6,521                      | —   | 27  |  |
| —  | —                                       | 10,959   | —   | 139,466   | —                                   | 150,425     | 10,959                     | —   | 28  |  |
| 57,926   | 1,789                                   | 1,743,493  | 29,172                                    | 15,068,560  | 30,287                              | 16,871,512  | 1,802,952                  | 46,866  | 29  |  |

Taulu VIII, b. Säästöpankkein liike v. 1890,  
Recettes et paiements des caisses d'épargne pendant

| 1   | 2  | 3                                    | 4                                       | 5  | 6  | 7                                     |
|---|--|--------------------------------------|---|--|--|---------------------------------------|
| Seutu.<br><i>Gouvernements et<br/>communes.</i> | Korkoja uloslainatuista<br>varoista.<br><i>Intérêts.</i> | Säästöpankoja.<br><i>Versements.</i> | Multa tuloja.<br><i>Autres revenus.</i> | Hoitokustannuksia, palk-<br>kioita y. m.<br><i>L'administration etc.</i> | Korkoja säästöpankoille.<br><i>Intérêts aux déposants.</i> | Ulosottoja.<br><i>Remboursements.</i> |
|   | <i>Fr.</i>   | <i>Fr.</i>                           | <i>Fr.</i>                              | <i>Fr.</i>   | <i>Fr.</i>   | <i>Fr.</i>                            |
| 1 Siirto  | 779,984  | 3,301,097                            | 2,587                                   | 53,025   | 561,280  | 2,564,517                             |
| 2 Huittinen . . . . .                           | 2,033  | 8,968                                | —                                       | 300  | 1,417  | 1,913                                 |
| 3 Köyliö . . . . .                              | 1,001  | 11,921                               | —                                       | 3  | 712  | 1,923                                 |
| 4 Wampula . . . . .                             | 1,547  | 19,085                               | —                                       | 44   | 1,279  | 11,671                                |
| 5 Loimaa-Pöytyä . . . . .                       | 19,760   | 112,797                              | 84                                      | 917  | 14,992   | 35,582                                |
| 6 Yhteensä                                      | 804,325  | 3,453,868                            | 2,671                                   | 54,289   | 579,680  | 2,615,606                             |
| 7 Siitä kaupungeissa . . . .                    | 645,257  | 2,585,164                            | 422                                     | 43,175   | 462,309  | 2,175,423                             |
| 8 „ maaseudulla . . . . .                       | 159,068  | 868,704                              | 2,249                                   | 11,114   | 117,371  | 440,183                               |
| <b>Hämeen lääni.</b>                            |  |                                      |   |  |  |                                       |
| 9 Hämeenlinna . . . . .                         | 64,705   | 260,117                              | 2,441                                   | 4,671  | 44,270   | 152,315                               |
| 10 Tampere: Kaupungin . . . .                   | 56,445   | 256,971                              | 1,299                                   | 6,283  | 37,848   | 174,780                               |
| 11 „ Finlayson &<br>Kumppin . . . . .           | —  | 985,233                              | —                                       | —  | 81,626   | 412,368                               |
| 12 Somero . . . . .                             | 5,099  | 36,129                               | —                                       | 207  | 4,020  | 8,882                                 |
| 13 Tammela . . . . .                            | 7,010  | 43,560                               | —                                       | 619  | 4,865  | 9,896                                 |
| 14 Urjala . . . . .                             | 5,610  | 29,806                               | —                                       | 100  | 4,109  | 11,696                                |
| 15 Akaa-Kylmäkoski . . . . .                    | 1,822  | 16,600                               | —                                       | 200  | 1,418  | 7,097                                 |
| 16 Sääksmäki . . . . .                          | 1,268  | 4,402                                | —                                       | 127  | 1,006  | 2,765                                 |
| 17 Pälkäne . . . . .                            | 787  | 15,600                               | —                                       | 14   | 599  | 2,638                                 |
| 18 Lempäälä . . . . .                           | 2,072  | 8,559                                | 9                                       | 76   | 1,198  | 2,170                                 |
| 19 Teisko . . . . .                             | 2,020  | 14,186                               | —                                       | 219  | 1,626  | 3,393                                 |
| 20 Kuru . . . . .                               | 2,737  | 6,288                                | —                                       | 50   | 1,223  | 7,119                                 |
| 21 Ruovesi . . . . .                            | 2,349  | 11,710                               | —                                       | 35   | 1,662  | 4,506                                 |
| 22 Korpilahti . . . . .                         | 951  | 16,014                               | —                                       | 43   | 653  | 1,926                                 |
| 23 Jämsä . . . . .                              | 3,004  | 25,019                               | —                                       | 250  | 1,925  | 7,268                                 |
| 24 Hauho . . . . .                              | 1,691  | 7,973                                | —                                       | 200  | 1,118  | 3,413                                 |
| 25 Renko . . . . .                              | 2,100  | 16,394                               | —                                       | 365  | 1,874  | 6,858                                 |
| 26 Janakkala . . . . .                          | 2,439  | 5,078                                | —                                       | 366  | 1,980  | 1,343                                 |
| 27 Loppi . . . . .                              | 3,627  | 18,130                               | —                                       | 492  | 2,498  | 5,858                                 |
| 28 Siirto                                       | 165,736  | 1,777,769                            | 3,749                                   | 14,317   | 195,518  | 826,291                               |

sekä niiden varat 31 p. Jouluk. 1890.  
lannée 1890 et leur actif au 31 décembre 1890.

| 8   | 9  | Säästöpankkien varat.<br><i>Nature de l'actif.</i>              |  |   |                                      |                             |  | 15  | 16 |  |
|---|--|---|--|---|--------------------------------------|-----------------------------|--|---|----|--|
|   |  | 10  | 11   | 12  | 13                                   | 14                          | 15   |   |    |  |
| <i>Määrärahoja hyviin tarkoi-<br/>tuksiin y. m.<br/>Subventions accordées pour travaux<br/>morts de bienfaisance etc.</i> | <i>Muut menot.<br/>Autres paiements.</i> | <i>Kanta-<br/>eli pohja-<br/>rahastot.<br/>Fonds primitifs.</i> | <i>Vararahastot.<br/>Fonds de réserve.</i> | <i>Säästöpankin sa-<br/>miset, pääomaa ja<br/>korvoja.<br/>Crédits des déposants.</i> | <i>Muut varat.<br/>Autres fonds.</i> | <i>Yhteensä.<br/>Total.</i> | <i>Säästöpankkien omat varat.<br/>Propres fonds des caisses.</i> | <i>Pankin liikettä varten lai-<br/>naksi otettuja varoja.<br/>Capital emprunté.</i> |    |  |
| <i>Fmç.</i>   | <i>Fmç.</i>                              | <i>Fmç.</i>   | <i>Fmç.</i>                                | <i>Fmç.</i>   | <i>Fmç.</i>                          | <i>Fmç.</i>                 | <i>Fmç.</i>  | <i>Fmç.</i>   |    |  |
| 57,926  | 1,789                                    | 1,743,493   | 29,172                                     | 15,068,560  | 30,287                               | 16,871,512                  | 1,802,952  | 46,866  | 1  |  |
| —   | —  | 8,220   | —  | 39,715  | —                                    | 47,935                      | 8,220  | —   | 2  |  |
| —   | —  | 1,670   | —  | 23,944  | 210                                  | 25,824                      | 1,880  | —   | 3  |  |
| —   | —  | 1,970   | —  | 33,645  | 213                                  | 35,828                      | 2,183  | —   | 4  |  |
| —   | —  | 24,623  | —  | 394,574   | 682                                  | 419,879                     | 25,305   | 1,500   | 5  |  |
| 57,926  | 1,789                                    | 1,779,976   | 29,172                                     | 15,560,438  | 31,392                               | 17,400,978                  | 1,840,540  | 48,366  | 6  |  |
| 57,926  | —  | 1,559,125   | —  | 12,366,738  | 2,680                                | 13,928,543                  | 1,561,805  | 6,500   | 7  |  |
| —   | 1,789                                    | 220,851   | 29,172                                     | 3,193,700   | 28,712                               | 3,472,435                   | 278,735  | 41,866  | 8  |  |
| 1,500   | 8,902                                    | 127,758   | —  | 1,209,858   | 1,000                                | 1,338,616                   | 128,758  | —   | 9  |  |
| —   | —  | 113,711   | —  | 1,046,949   | —                                    | 1,160,660                   | 113,711  | —   | 10 |  |
| —   | —  | —   | —  | 2,431,091   | —                                    | 2,431,091                   | —  | —   | 11 |  |
| —   | —  | 3,284   | —  | 102,549   | 542                                  | 106,375                     | 3,826  | —   | 12 |  |
| —   | —  | 5,365   | —  | 144,361   | —                                    | 149,726                     | 5,365  | —   | 13 |  |
| —   | —  | 10,686  | —  | 118,697   | —                                    | 129,383                     | 10,686   | —   | 14 |  |
| —   | 464                                      | 3,166   | —  | 40,443  | 494                                  | 44,103                      | 3,660  | —   | 15 |  |
| —   | —  | 1,954   | —  | 27,591  | —                                    | 29,545                      | 1,954  | —   | 16 |  |
| —   | —  | 1,146   | —  | 21,052  | —                                    | 22,198                      | 1,146  | —   | 17 |  |
| —   | —  | 3,697   | —  | 33,799  | 280                                  | 37,776                      | 3,977  | —   | 18 |  |
| —   | —  | 3,439   | —  | 44,991  | —                                    | 48,430                      | 3,439  | —   | 19 |  |
| —   | —  | 4,977   | —  | 30,839  | 250                                  | 36,066                      | 5,227  | —   | 20 |  |
| 100   | —  | 5,581   | —  | 48,264  | —                                    | 53,845                      | 5,581  | —   | 21 |  |
| —   | —  | 903   | —  | 20,408  | 656                                  | 21,967                      | 1,559  | —   | 22 |  |
| —   | —  | 4,631   | —  | 74,443  | —                                    | 79,074                      | 4,631  | —   | 23 |  |
| —   | —  | 6,715   | —  | 31,087  | 350                                  | 38,152                      | 7,065  | —   | 24 |  |
| —   | —  | 2,304   | —  | 54,145  | —                                    | 56,449                      | 2,304  | —   | 25 |  |
| —   | —  | 221   | —  | 50,503  | —                                    | 50,724                      | 221  | —   | 26 |  |
| —   | 485                                      | 357   | 4,591                                      | 71,858  | —                                    | 76,806                      | 4,948  | —   | 27 |  |
| 1,600   | 9,851                                    | 299,895   | 4,591                                      | 5,602,928   | 3,572                                | 5,910,986                   | 308,058  | —   | 28 |  |



Taulu VIII, b. Säästöpankkein liike v. 1890,  
Recettes et paiements des caisses d'épargne pendant

| 1   | 2   | 3                                    | 4                                       | 5  | 6  | 7                                     |
|---|---|--------------------------------------|---|--|--|---------------------------------------|
| Seutu.<br><i>Gouvernements et communes.</i> | Korkoja uloslainatuista varoista.<br><i>Intérêts.</i> | Säästöpankoja.<br><i>Verséments.</i> | Muita tuloja.<br><i>Autres revenus.</i> | Hoitokustannuksia, palkkiota y. m.<br><i>L'administration etc.</i> | Korkoja säästöpankoille.<br><i>Intérêts aux déposants.</i> | Ulosottoja.<br><i>Remboursements.</i> |
|   | <i>Fm.</i>  | <i>Fm.</i>                           | <i>Fm.</i>                              | <i>Fm.</i>   | <i>Fm.</i>   | <i>Fm.</i>                            |
| 1 Siirto                                    | 165,736   | 1,777,769                            | 3,749                                   | 14,317   | 195,518  | 826,291                               |
| 2 Hausjärvi . . . . .                       | 4,203   | 9,116                                | —                                       | 350  | 2,956  | 11,072                                |
| 3 Nastola . . . . .                         | 1,707   | 6,735                                | —                                       | 1,109  | 1,120  | 5,166                                 |
| 4 Hollola . . . . .                         | 3,455   | 13,371                               | 500                                     | 480  | 2,485  | 4,470                                 |
| 5 Lampi . . . . .                           | 3,027   | 19,464                               | —                                       | 344  | 2,026  | 5,847                                 |
| 6 Yhteensä                                  | 178,128   | 1,826,455                            | 4,249                                   | 16,600   | 204,105  | 852,846                               |
| 7 Siitä kaupungeissa . . . .                | 121,150   | 1,502,321                            | 3,740                                   | 10,954   | 163,744  | 739,463                               |
| 8 „ maaseudulla . . . . .                   | 56,978  | 324,134                              | 509                                     | 5,646  | 40,361   | 113,383                               |
| <b>Wiipurin lääni.</b>                      |   |                                      |   |  |  |                                       |
| 9 Wiipuri . . . . .                         | 159,257   | 625,724                              | —                                       | 19,302   | 101,427  | 581,959                               |
| 10 Sortavala . . . . .                      | 7,977   | 27,986                               | —                                       | 1,195  | 4,786  | 18,269                                |
| 11 Lappeenranta . . . . .                   | 11,510  | 47,448                               | 6,103                                   | 663  | 6,930  | 32,270                                |
| 12 Hamina . . . . .                         | 28,325  | 62,846                               | —                                       | 2,336  | 17,575   | 60,140                                |
| 13 Kotka . . . . .                          | 5,568   | 31,593                               | —                                       | 911  | 3,504  | 25,452                                |
| 14 Wirolahti . . . . .                      | 4,578   | 8,360                                | —                                       | 1,136  | 2,242  | 9,198                                 |
| 15 Uusikirkko . . . . .                     | 868   | 1,740                                | —                                       | 54   | 722  | 345                                   |
| 16 Yhteensä                                 | 218,083   | 805,697                              | 6,103                                   | 25,597   | 137,186  | 727,633                               |
| 17 Siitä kaupungeissa . . . .               | 212,637   | 795,597                              | 6,103                                   | 24,407   | 134,222  | 718,090                               |
| 18 „ maaseudulla . . . . .                  | 5,446   | 10,100                               | —                                       | 1,190  | 2,964  | 9,543                                 |
| <b>Mikkelin lääni.</b>                      |   |                                      |   |  |  |                                       |
| 19 Mikkelä . . . . .                        | 14,623  | 46,761                               | —                                       | 1,802  | 9,140  | 53,155                                |
| 20 Heinola . . . . .                        | 7,280   | 50,410                               | —                                       | 770  | 4,392  | 36,022                                |
| 21 Savonlinna . . . . .                     | 13,587  | 64,334                               | 1,708                                   | 636  | 12,536   | 33,017                                |
| 22 Sysmä . . . . .                          | 13,332  | 82,584                               | —                                       | 600  | 9,081  | 27,496                                |
| 23 Mäntyharju . . . . .                     | 599   | 1,538                                | —                                       | 236  | 363  | 1,281                                 |
| 24 Hirvensalmi . . . . .                    | 246   | 332                                  | —                                       | 56   | 15   | —                                     |
| 25 Kangasniemi . . . . .                    | 105   | 270                                  | —                                       | 10   | 22   | 173                                   |
| 26 Siirto                                   | 49,772  | 246,229                              | 1,708                                   | 4,110  | 35,549   | 151,144                               |

kä niiden varat 31 p. Jouluk. 1890.  
nnée 1890 et leur actif au 31 décembre 1890.

| 8  | 9                                | 10   |                                    |  |                              |                     | 14   | 15   | 16  |  |
|--|----------------------------------|--|------------------------------------|--|------------------------------|---------------------|--|--|-----|--|
|  |                                  | Säästöpankkien varat.<br>Nature de l'actif.        |                                    |  |                              |                     |  |  |     |  |
| Määrärahoja hyviin tarkoi-<br>tuksiin y. m.<br>Subventions accordées pour travaux- | Muut menot.<br>Autres payements. | Kanta- eli pohja-<br>rahastot.<br>Fonds primitifs. | Vararahastot.<br>Fonds de réserve. | Säästöpankinlain saa-<br>miset, pääomaa ja<br>korvoja.<br>Crédits des déposants. | Muut varat.<br>Autres fonds. | Yhteensä.<br>Total. | Säästöpankkien omat varat.<br>Propres fonds des caisses. | Pankin liikettä varten lai-<br>naksi otettuja varoja.<br>Capital emprunté. |     |  |
| Fmç  | Fmç                              | Fmç  | Fmç                                | Fmç  | Fmç                          | Fmç                 | Fmç  | Fmç  | Fmç |  |
| 1,600  | 9,851                            | 299,895  | 4,591                              | 5,602,928  | 3,572                        | 5,910,986           | 308,058  | —  | 1   |  |
| —  | —                                | 5,871  | —                                  | 68,520   | —                            | 74,391              | 5,871  | —  | 2   |  |
| —  | —                                | 1,590  | 928                                | 30,920   | 1,707                        | 35,145              | 4,225  | —  | 3   |  |
| —  | —                                | 696  | 12,120                             | 71,354   | 1,990                        | 86,160              | 14,806   | —  | 4   |  |
| —  | —                                | 3,703  | 5,998                              | 59,778   | —                            | 69,479              | 9,701  | —  | 5   |  |
| 1,600  | 9,851                            | 311,755  | 23,637                             | 5,833,500  | 7,269                        | 6,176,161           | 342,661  | —  | 6   |  |
| 1,500  | 8,902                            | 241,469  | —                                  | 4,687,898  | 1,000                        | 4,930,367           | 242,469  | —  | 7   |  |
| 100  | 949                              | 70,286   | 23,637                             | 1,145,602  | 6,269                        | 1,245,794           | 100,192  | —  | 8   |  |
| 12,000   | —                                | 533,348  | —                                  | 2,693,064  | —                            | 3,226,412           | 533,348  | —  | 9   |  |
| —  | —                                | 14,457   | —                                  | 129,915  | 481                          | 144,853             | 14,938   | —  | 10  |  |
| —  | —                                | 26,598   | —                                  | 190,993  | —                            | 217,591             | 26,598   | —  | 11  |  |
| —  | 691                              | 67,797   | —                                  | 461,983  | —                            | 529,780             | 67,797   | —  | 12  |  |
| —  | —                                | 2,414  | 3,092                              | 98,036   | 900                          | 104,442             | 6,406  | —  | 13  |  |
| —  | 838                              | 21,067   | —                                  | 56,173   | —                            | 77,240              | 21,067   | —  | 14  |  |
| —  | —                                | 1,974  | —                                  | 16,870   | —                            | 18,844              | 1,974  | —  | 15  |  |
| 12,000   | 1,529                            | 667,655  | 3,092                              | 3,647,034  | 1,381                        | 4,319,162           | 672,128  | —  | 16  |  |
| 12,000   | 691                              | 644,614  | 3,092                              | 3,573,991  | 1,381                        | 4,223,078           | 649,087  | —  | 17  |  |
| —  | 838                              | 23,041   | —                                  | 73,043   | —                            | 96,084              | 23,041   | —  | 18  |  |
| —  | —                                | 36,010   | —                                  | 244,269  | —                            | 280,279             | 36,010   | —  | 19  |  |
| —  | —                                | 2,450  | 3,311                              | 133,005  | —                            | 138,766             | 5,761  | —  | 20  |  |
| —  | 67                               | 16,403   | —                                  | 270,699  | —                            | 287,102             | 16,403   | —  | 21  |  |
| —  | —                                | 11,021   | 1,353                              | 259,087  | 200                          | 271,661             | 12,574   | 7,516  | 22  |  |
| —  | —                                | 2,101  | 154                                | 8,519  | —                            | 10,774              | 2,255  | —  | 23  |  |
| —  | —                                | 3,484  | —                                  | 636  | 121                          | 4,241               | 3,605  | —  | 24  |  |
| —  | —                                | 1,000  | 308                                | 576  | —                            | 1,884               | 1,308  | —  | 25  |  |
| —  | 67                               | 72,469   | 5,126                              | 916,791  | 321                          | 994,707             | 77,916   | 7,516  | 26  |  |

Taulu VIII, b. Säästöpankkein liike v. 1890,  
Recettes et paiements des caisses d'épargne pendant

| 1   | 2  | 3                                    | 4                                       | 5  | 6  | 7                                     |
|---|--|--------------------------------------|---|--|--|---------------------------------------|
| Seutu.<br><i>Gouvernements et communes.</i> | Korkoja ulostulatuista varoista.<br><i>Intérêts.</i> | Säästöpankoja.<br><i>Verséments.</i> | Muita tuloja.<br><i>Autres revenus.</i> | Hoitokustannuksia, palkkoita y. m.<br><i>L'administration etc.</i> | Korkoja säästöpankoille.<br><i>Intérêts aux déposants.</i> | Ulosottoja.<br><i>Remboursements.</i> |
|   | <i>Fmç.</i>  | <i>Fmç.</i>                          | <i>Fmç.</i>                             | <i>Fmç.</i>  | <i>Fmç.</i>  | <i>Fmç.</i>                           |
| 1 Siirto                                    | 49,772   | 246,229                              | 1,708                                   | 4,110  | 35,549   | 151,144                               |
| 2 Pieksämäki . . . . .                      | 2,387  | 12,222                               | —                                       | —  | 1,919  | 4,591                                 |
| 3 Joroinen . . . . .                        | 1,813  | 5,638                                | —                                       | 10   | 1,083  | 5,909                                 |
| 4 Kerimäki . . . . .                        | 3,684  | 2,137                                | 276                                     | 328  | 1,956  | —                                     |
| 5 Heinävesi . . . . .                       | 432  | 6,825                                | —                                       | 56   | 303  | 2,184                                 |
| 6 Rantasalmi . . . . .                      | 1,101  | 3,900                                | —                                       | 82   | 727  | 1,368                                 |
| 7 Yhteensä                                  | 59,189   | 276,951                              | 1,984                                   | 4,586  | 41,537   | 165,196                               |
| 8 Siitä kaupungeissa . . . . .              | 35,490   | 161,505                              | 1,708                                   | 3,208  | 26,068   | 122,194                               |
| 9 „ maaseudulla . . . . .                   | 23,699   | 115,446                              | 276                                     | 1,378  | 15,469   | 43,002                                |
| <b>Kuopion lääni.</b>                       |  |                                      |   |  |  |                                       |
| 10 Kuopio . . . . .                         | 9,417  | 33,330                               | 265                                     | 1,450  | 5,825  | 22,761                                |
| 11 Joensuu . . . . .                        | 3,269  | 9,564                                | 14                                      | 65   | 1,793  | 6,608                                 |
| 12 Leppävirta . . . . .                     | 7,117  | 43,013                               | —                                       | 716  | 5,229  | 34,190                                |
| 13 Kiuruvesi . . . . .                      | 75   | 109                                  | 379                                     | 24   | 14   | 103                                   |
| 14 Iisalmi . . . . .                        | 6,384  | 44,344                               | —                                       | 414  | 3,573  | 35,452                                |
| 15 Nilsinä . . . . .                        | 628  | 3,763                                | 662                                     | 392  | 280  | 1,627                                 |
| 16 Liperi . . . . .                         | 524  | 2,895                                | 21                                      | 127  | 179  | 259                                   |
| 17 Tohmajärvi . . . . .                     | 550  | 1,101                                | —                                       | 50   | 274  | 523                                   |
| 18 Pielisjärvi . . . . .                    | 154  | 514                                  | —                                       | 22   | 103  | 358                                   |
| 19 Juuka . . . . .                          | 225  | 841                                  | —                                       | —  | 183  | 293                                   |
| 20 Nurmes . . . . .                         | 701  | 1,227                                | —                                       | 162  | 450  | 672                                   |
| 21 Yhteensä                                 | 29,044   | 140,701                              | 1,341                                   | 3,422  | 17,903   | 102,846                               |
| 22 Siitä kaupungeissa . . . . .             | 12,686   | 42,894                               | 279                                     | 1,515  | 7,618  | 29,369                                |
| 23 „ maaseudulla . . . . .                  | 16,358   | 97,807                               | 1,062                                   | 1,907  | 10,285   | 73,477                                |

kä niiden varat 31 p. Jouluk. 1890.  
nnée 1890 et leur actif au 31 décembre 1890.

| 8  | 9                                       | 10-14   |   |   |                                     |                            | 15  | 16  |    |
|--|---|---|---|---|-------------------------------------|----------------------------|---|---|----|
|  |   | 10  | 11  | 12  | 13                                  | 14                         |   |   |    |
| Määrärahoja hyvin tarkoi-<br>tuksiin y. m.<br><i>Suorontions accorvées pour finalises-</i> | Muut menot.<br><i>Autres paiements.</i> | Säästöpankkien varat.<br><i>Nature de l'actif.</i>        |   |   |                                     |                            | Säästöpankkien omat varat.<br><i>Propres fonds des caisses.</i> | Pankin liikettä varten lai-<br>naksi otettuja varoja.<br><i>Capital emprunté.</i> |    |
|  |   | Kanta- eli pohja-<br>rahastot.<br><i>Fonds primitifs.</i> | Vararahastot.<br><i>Fonds de réserve.</i> | Säästöpankkin<br>Credits des déposants.<br>misset, pääomaa ja<br>korjoja. | Muut varat.<br><i>Autres fonds.</i> | Yhteensä.<br><i>Total.</i> |   |   |    |
| <i>fmg.</i>  | <i>fmg.</i>                             | <i>fmg.</i>   | <i>fmg.</i>                               | <i>fmg.</i>   | <i>fmg.</i>                         | <i>fmg.</i>                | <i>fmg.</i>   | <i>fmg.</i>   |    |
| —  | 67                                      | 72,469  | 5,126                                     | 916,791   | 321                                 | 994,707                    | 77,916  | 7,516   | 1  |
| —  | —                                       | 2,335   | —   | 42,903  | —                                   | 45,238                     | 2,335   | —   | 2  |
| —  | —                                       | 3,993   | —   | 26,985  | —                                   | 30,978                     | 3,993   | —   | 3  |
| —  | —                                       | 3,000   | 2,243                                     | 46,427  | —                                   | 51,670                     | 5,243   | —   | 4  |
| —  | —                                       | 1,089   | —   | 8,336   | —                                   | 9,425                      | 1,089   | —   | 5  |
| —  | —                                       | 3,155   | 1,460                                     | 16,313  | 100                                 | 21,028                     | 4,715   | —   | 6  |
| —  | 67                                      | 86,041  | 8,829                                     | 1,057,755   | 421                                 | 1,153,046                  | 95,291  | 7,516   | 7  |
| —  | 67                                      | 54,863  | 3,311                                     | 647,973   | —                                   | 706,147                    | 58,174  | —   | 8  |
| —  | —                                       | 31,178  | 5,518                                     | 409,782   | 421                                 | 446,899                    | 37,117  | 7,516   | 9  |
| —  | —                                       | 5,100   | 15,331                                    | 159,094   | 1,105                               | 180,630                    | 21,536  | —   | 10 |
| —  | 37                                      | 10,603  | —   | 48,275  | —                                   | 58,878                     | 10,603  | —   | 11 |
| —  | —                                       | 10,815  | —   | 118,061   | —                                   | 128,876                    | 10,815  | —   | 12 |
| —  | —                                       | 1,499   | —   | 346   | 503                                 | 2,348                      | 2,002   | —   | 13 |
| —  | —                                       | 12,640  | —   | 94,927  | —                                   | 107,567                    | 12,640  | —   | 14 |
| —  | 500                                     | 2,919   | —   | 8,315   | 820                                 | 12,054                     | 3,739   | —   | 15 |
| —  | —                                       | 5,310   | —   | 6,439   | —                                   | 11,749                     | 5,310   | —   | 16 |
| —  | —                                       | 2,537   | —   | 7,735   | 106                                 | 10,378                     | 2,643   | —   | 17 |
| —  | —                                       | —   | —   | 2,224   | 683                                 | 2,907                      | 683   | —   | 18 |
| —  | —                                       | 107   | —   | 4,210   | —                                   | 4,317                      | 107   | 60  | 19 |
| —  | —                                       | 2,653   | —   | 9,711   | —                                   | 12,364                     | 2,653   | —   | 20 |
| —  | 537                                     | 54,183  | 15,331                                    | 459,337   | 3,217                               | 532,068                    | 72,731  | 60  | 21 |
| —  | 37                                      | 15,703  | 15,331                                    | 207,369   | 1,105                               | 239,508                    | 32,139  | —   | 22 |
| —  | 500                                     | 38,480  | —   | 251,968   | 2,112                               | 292,560                    | 40,592  | 60  | 23 |

Taulu VIII, b. Säästöpankkein liike v. 1890,  
Recettes et paiements des caisses d'épargne pendant

| 1                                      | 2   | 3                            | 4   | 5   | 6   | 7                              |         |
|--|---|------------------------------|---|---|---|--------------------------------|---------|
| Saato<br>Gouvernements et<br>communes. | Korkojen tiloista<br>maksuista.<br>Interessa. | Säästöpankkien<br>Tasaukset. | Muuta tuloja.<br>Aurora seuran.<br>Interessa. | Hoitokustannukset, palk<br>kollit y. m.<br>Industriekassan etc. | Korkojen maksu-<br>pankkien<br>Interessa our dépositaire. | Tuottoja.<br>Konttorivaroista. |         |
| <b>Waasan lääni.</b>                   |   |                              |   |   |   |                                |         |
| 1                                      | Nicolainkaupunki . . . . .                    | 48,828                       | 181,475                                       | —   | 2,545   | 43,637                         | 117,217 |
| 2                                      | Kristiinankaupunki . . . . .                  | 9,377                        | 24,117  | 1,737   | 1,190   | 5,273                          | 24,843  |
| 3                                      | Uusikaarlepyy . . . . .                       | 3,786                        | 13,375  | —   | 607   | 2,213                          | 7,561   |
| 4                                      | Pietarsaari . . . . .                         | 15,319                       | 29,433  | 71  | 621   | 8,776                          | 39,622  |
| 5                                      | Kokkola . . . . .                             | 6,754                        | 25,741  | —   | 493   | 4,015                          | 21,346  |
| 6                                      | Jyväskylä . . . . .                           | 36,257                       | 167,524                                       | 3,952   | 1,943   | 22,326                         | 113,104 |
| 7                                      | Ilmajoki . . . . .                            | 1,979                        | 17,347  | 374   | 100   | 1,431                          | 3,510   |
| 8                                      | Vähäkylä . . . . .                            | 1,383                        | 8,006   | —   | 127   | 819                            | 3,112   |
| 9                                      | Kauhava . . . . .                             | 686                          | 5,219   | 434   | 75  | 434                            | 459     |
| 10                                     | Kokkolan maaseurak. . . . .                   | 2,733                        | 8,192   | —   | 167   | 2,382                          | 5,948   |
| 11                                     | Alavuus . . . . .                             | 2,653                        | 23,467  | —   | 100   | 1,947                          | 6,015   |
| 12                                     | Wirtain pit. . . . .                          | 1,976                        | 14,887  | —   | 15  | 600                            | 1,516   |
| 13                                     | Uurainen . . . . .                            | 4,404                        | 22,696  | —   | 100   | 3,958                          | 11,601  |
| 14                                     | Saarijärvi . . . . .                          | 10,532                       | 63,757  | —   | 242   | 7,195                          | 71,099  |
| 15                                     | Yhteensä                                      | 145,838                      | 605,217                                       | 6,570   | 8,305   | 102,026                        | 426,593 |
| 16                                     | Siitä kaupungeissa . . . . .                  | 120,401                      | 441,658                                       | 5,762   | 7,379   | 83,260                         | 323,333 |
| 17                                     | „ maaseudulla . . . . .                       | 25,437                       | 163,559                                       | 808   | 926   | 18,766                         | 103,260 |
| <b>Oulun lääni.</b>                    |   |                              |   |   |   |                                |         |
| 18                                     | Oulu . . . . .                                | 61,018                       | 233,172                                       | 1,864   | 6,437   | 34,791                         | 168,363 |
| 19                                     | Raahe . . . . .                               | 10,409                       | 39,932  | 8   | 976   | 5,476                          | 33,116  |
| 20                                     | Kalajoki . . . . .                            | 701                          | 4,527   | —   | 26  | 228                            | 378     |
| 21                                     | Rantsila . . . . .                            | 100                          | 715   | —   | —   | 100                            | 742     |
| 22                                     | Pyhäjärvi . . . . .                           | 202                          | 17  | —   | 54  | 42                             | 263     |
| 23                                     | Nivala . . . . .                              | 210                          | 704   | —   | —   | 210                            | 281     |
| 24                                     | Haapajärvi . . . . .                          | 26                           | 1,370   | 1,993   | 146   | 4                              | —       |
| 25                                     | Paltamo . . . . .                             | 2,160                        | 6,872   | 61  | 120   | 1,087                          | 9,753   |
| 26                                     | Siirto  | 74,826                       | 287,309                                       | 3,926   | 7,759   | 41,938                         | 212,896 |

sekä niiden varat 31 p. Jouluk. 1890.

l'année 1890 et leur actif au 31 décembre 1890.

| 8   | 9                                       | Säästöpankkien varat.<br><i>Nature de l'actif.</i>        |   |  |                                     |                            | 14  | 15  | 16 |  |
|---|---|---|---|--|-------------------------------------|----------------------------|---|---|----|--|
|   |   | 10  | 11  | 12   | 13                                  |                            |   |   |    |  |
| Määrärahoja hyvin tarkoi-<br>tuksiin y. m.<br><i>Subventions accordées pour travaux-<br/>ments de bienfaisance etc.</i> | Muut menot.<br><i>Autres paiements.</i> | Kanta- eli pohja-<br>rahastot.<br><i>Fonds primitifs.</i> | Vararahastot.<br><i>Fonds de réserve.</i> | Säästöpankinlain sa-<br>miset, pääomaa ja<br>korvoja.<br><i>Crédits des déposants.</i> | Muut varat.<br><i>Autres fonds.</i> | Yhteensä.<br><i>Total.</i> | Säästöpankkien omat varat.<br><i>Propres fonds des caisses.</i> | Pankin liikettä varten lai-<br>maksi otettuja varoja.<br><i>Capital emprunté.</i> |    |  |
| <i>Fmç.</i>   | <i>Fmç.</i>                             | <i>Fmç.</i>   | <i>Fmç.</i>                               | <i>Fmç.</i>  | <i>Fmç.</i>                         | <i>Fmç.</i>                | <i>Fmç.</i>   | <i>Fmç.</i>   |    |  |
| 396   | —                                       | 71,553  | —   | 895,954  | 5,250                               | 972,757                    | 76,803  | —   | 1  |  |
| 2,000   | —                                       | 38,588  | —   | 138,909  | 117                                 | 177,614                    | 38,705  | —   | 2  |  |
| —   | —                                       | 8,852   | —   | 62,903   | —                                   | 71,755                     | 8,852   | —   | 3  |  |
| —   | 90                                      | 42,665  | —   | 230,671  | —                                   | 273,336                    | 42,665  | —   | 4  |  |
| —   | —                                       | 10,967  | —   | 110,936  | 150                                 | 122,053                    | 11,117  | —   | 5  |  |
| —   | 225                                     | 63,561  | —   | 593,621  | 300                                 | 657,482                    | 63,861  | —   | 6  |  |
| —   | 58                                      | 5,246   | —   | 39,324   | —                                   | 44,570                     | 5,246   | —   | 7  |  |
| —   | —                                       | 3,608   | —   | 24,381   | —                                   | 27,989                     | 3,608   | —   | 8  |  |
| —   | —                                       | 2,215   | —   | 12,041   | —                                   | 14,256                     | 2,215   | —   | 9  |  |
| —   | —                                       | 4,305   | 410                                       | 55,793   | —                                   | 60,508                     | 4,715   | —   | 10 |  |
| —   | —                                       | 3,326   | —   | 52,733   | 45                                  | 56,104                     | 3,371   | —   | 11 |  |
| —   | —                                       | 914   | —   | 20,685   | —                                   | 21,599                     | 914   | —   | 12 |  |
| 116   | 14                                      | 1,649   | —   | 87,335   | 585                                 | 89,569                     | 2,234   | —   | 13 |  |
| —   | —                                       | 21,200  | —   | 168,972  | 455                                 | 190,627                    | 21,655  | —   | 14 |  |
| 2,512   | 387                                     | 278,649   | 410                                       | 2,494,258  | 6,902                               | 2,780,219                  | 285,961   | —   | 15 |  |
| 2,396   | 315                                     | 236,186   | —   | 2,032,994  | 5,817                               | 2,274,997                  | 242,003   | —   | 16 |  |
| 116   | 72                                      | 42,463  | 410                                       | 461,264  | 1,085                               | 505,222                    | 43,958  | —   | 17 |  |
| 12,000  | —                                       | 209,426   | —   | 957,348  | 2,000                               | 1,168,774                  | 211,426   | —   | 18 |  |
| 900   | 1,033                                   | 45,114  | —   | 148,545  | —                                   | 193,659                    | 45,114  | —   | 19 |  |
| —   | —                                       | 7,103   | —   | 9,093  | —                                   | 16,196                     | 7,103   | —   | 20 |  |
| —   | —                                       | —   | —   | 2,068  | —                                   | 2,068                      | —   | —   | 21 |  |
| —   | —                                       | 2,528   | —   | 1,106  | 50                                  | 3,684                      | 2,578   | —   | 22 |  |
| —   | —                                       | 7,070   | —   | 5,394  | 204                                 | 12,668                     | 7,274   | —   | 23 |  |
| —   | —                                       | 1,867   | —   | 1,374  | 127                                 | 3,368                      | 1,994   | —   | 24 |  |
| —   | 593                                     | 10,200  | —   | 28,473   | 549                                 | 39,222                     | 10,749  | —   | 25 |  |
| 12,900  | 1,626                                   | 283,308   | —   | 1,153,401  | 2,930                               | 1,439,639                  | 286,238   | —   | 26 |  |

Taulu VIII, b. Säästöpankkein liike v. 1890,  
Recettes et paiements des caisses d'épargne pendant

| 1  | 2                          | 3          | 4          | 5          | 6          | 7          |   |
|----|----------------------------|------------|------------|------------|------------|------------|---|
|    |                            |            |            |            |            |            | Seutu.<br>Gouvernements et<br>communes. |
|    | <i>Fm.</i>                 | <i>Fm.</i> | <i>Fm.</i> | <i>Fm.</i> | <i>Fm.</i> | <i>Fm.</i> |   |
| 1  | Siirto                     | 74,826     | 287,309    | 3,926      | 7,759      | 41,938     | 212,896                                 |
| 2  | Muhos . . . . .            | 439        | 4,954      | —          | —          | 326        | 172                                     |
| 3  | Tyrnävä . . . . .          | 495        | 5,516      | 3          | 53         | 290        | 580                                     |
| 4  | Liminka . . . . .          | 5,992      | 30,811     | 55         | 523        | 4,700      | 25,944                                  |
| 5  | Haukipudas . . . . .       | 2,116      | 23,143     | 20         | 150        | 1,612      | 5,177                                   |
| 6  | Rovaniemi . . . . .        | 4,847      | 46,063     | —          | 177        | 3,216      | 9,062                                   |
| 7  | Kemi . . . . .             | 1,020      | 3,981      | —          | 121        | 484        | 537                                     |
| 8  | Ylitornio . . . . .        | 332        | 100        | —          | 40         | 219        | 24                                      |
| 9  | Yhteensä                   | 90,067     | 401,877    | 4,004      | 8,823      | 52,785     | 254,392                                 |
| 10 | Siitä kaupungeissa . . . . | 71,427     | 273,104    | 1,872      | 7,413      | 40,267     | 201,479                                 |
| 11 | „ maaseudulla . . . . .    | 18,640     | 128,773    | 2,132      | 1,410      | 12,518     | 52,913                                  |

sekä niiden varat 31 p. Jouluk. 1890.

l'année 1890 et leur actif au 31 décembre 1890.

| 8   | 9                                | Säästöpankkien varat.<br>Nature de l'actif.        |                                    |   |                              |                     | 14   | 15   | 16 |  |
|---|----------------------------------|--|------------------------------------|---|------------------------------|---------------------|--|--|----|--|
| Määrärahoja hyviin tarkoi-<br>tuksiin y. m.<br>Subventions accordées pour tablisse-<br>ments de bienfaisance etc. | Muut menot.<br>Autres paiements. | kanta- eli pohja-<br>rahastot.<br>Fonds primitifs. | Vararahastot.<br>Fonds de reserve. | Säästöpankinlain sa-<br>miset, pääomaa ja<br>korkeja.<br>Crédits des déposants. | Muut varat.<br>Autres fonds. | Yhteensä.<br>Total. | Säästöpankkien omat varat.<br>Propres fonds des caisses. | Pankin liikettä varten lai-<br>naksi otettuja varoja.<br>Capital emprunté. |    |  |
| <i>Fmç.</i>   | <i>Fmç.</i>                      | <i>Fmç.</i>  | <i>Fmç.</i>                        | <i>Fmç.</i>   | <i>Fmç.</i>                  | <i>Fmç.</i>         | <i>Fmç.</i>  | <i>Fmç.</i>  |    |  |
| 12,900  | 1,626                            | 283,308  | —                                  | 1,153,401   | 2,930                        | 1,439,639           | 286,238  | —  | 1  |  |
| —   | 15                               | 863  | —                                  | 10,181  | 15                           | 11,059              | 878  | —  | 2  |  |
| —   | —                                | 2,514  | —                                  | 9,149   | 140                          | 11,803              | 2,654  | —  | 3  |  |
| —   | —                                | 4,658  | —                                  | 103,565   | 502                          | 108,725             | 5,160  | —  | 4  |  |
| —   | 40                               | 3,786  | —                                  | 46,420  | 400                          | 50,606              | 4,186  | —  | 5  |  |
| —   | 963                              | 3,215  | —                                  | 104,309   | —                            | 107,524             | 3,215  | —  | 6  |  |
| —   | —                                | 7,087  | —                                  | 14,335  | 462                          | 21,884              | 7,549  | —  | 7  |  |
| —   | —                                | 1,260  | —                                  | 4,605   | —                            | 5,865               | 1,260  | —  | 8  |  |
| 12,900  | 2,644                            | 306,691  | —                                  | 1,445,965   | 4,449                        | 1,757,105           | 311,140  | —  | 9  |  |
| 12,900  | 1,033                            | 254,540  | —                                  | 1,105,893   | 2,000                        | 1,362,433           | 256,540  | —  | 10 |  |
| —   | 1,611                            | 52,151   | —                                  | 340,072   | 2,449                        | 394,672             | 54,600   | —  | 11 |  |



Taulu IX, a. Kaikki säästöpankkein hoidettavat varat  
Placement de l'actif des caisses

|                              | 1                                    | 2   | 3  | 4  | 5   | 6   |
|------------------------------|--------------------------------------|---|--|--|---|---|
|                              | Lääni.<br><i>Gouvernements.</i>      | Omat kiinteistöt ja kalustot.<br><i>Immeubles et mobiliers.</i> | Korkoja antavia valtio-obligationeja.<br><i>Obligations de l'Etat.</i> | Muita obligationeja, osakkeita ja arvopapereita.<br><i>Obligations et actions des sociétés diverses.</i> | Lainoja kunille, hyvänteon- ja muille yhdistyksille.<br><i>Aux communes, aux sociétés d'utilité publique etc.</i> | Lainoja<br><i>Pré-</i><br>Kiinnitystä vastaan.<br><i>Contre hypothèques immobilières.</i> |
| <b>Uudenmaan lääni:</b>      |                                      |   |  |  |   |   |
| 1                            | kaupungeissa ( <i>villes</i> ) . . . | 2,722   | 482,597  | —  | 200,000   | 8,144,836   |
| 2                            | maaseudulla ( <i>campagne</i> ) .    | 2,079   | 1,208  | 35,702   | 21,171  | 451,519   |
| 3                            | yhteensä ( <i>total</i> ) . . . . .  | 4,801   | 483,805  | 35,702   | 221,171   | 8,596,355   |
| <b>Turun ja Porin lääni:</b> |                                      |   |  |  |   |   |
| 4                            | kaupungeissa ( <i>villes</i> ) . . . | 262,528   | 302,452  | 21,150   | 24,200  | 11,010,338  |
| 5                            | maaseudulla ( <i>campagne</i> ) .    | 9,358   | 14,532   | 28,880   | 68,208  | 1,545,849   |
| 6                            | yhteensä ( <i>total</i> ) . . . . .  | 271,886   | 316,984  | 50,030   | 92,408  | 12,556,187  |
| <b>Hämeen lääni:</b>         |                                      |   |  |  |   |   |
| 7                            | kaupungeissa ( <i>villes</i> ) . . . | 1,000   | 897,737  | 683,408  | 10,000  | 1,616,508   |
| 8                            | maaseudulla ( <i>campagne</i> ) .    | 4,116   | 1,200  | 7,500  | 15,822  | 186,065   |
| 9                            | yhteensä ( <i>total</i> ) . . . . .  | 5,116   | 898,937  | 690,908  | 25,822  | 1,802,573   |
| <b>Viipurin lääni:</b>       |                                      |   |  |  |   |   |
| 10                           | kaupungeissa ( <i>villes</i> ) . . . | 1,086   | —  | 55,462   | 27,600  | 2,506,001   |
| 11                           | maaseudulla ( <i>campagne</i> ) .    | 248   | —  | —  | —   | 7,168   |
| 12                           | yhteensä ( <i>total</i> ) . . . . .  | 1,334   | —  | 55,462   | 27,600  | 2,513,169   |
| <b>Mikkelin lääni:</b>       |                                      |   |  |  |   |   |
| 13                           | kaupungeissa ( <i>villes</i> ) . . . | 25,764  | —  | —  | 3,000   | 345,925   |
| 14                           | maaseudulla ( <i>campagne</i> ) .    | 375   | —  | 15,860   | —   | 203,800   |
| 15                           | yhteensä ( <i>total</i> ) . . . . .  | 26,139  | —  | 15,860   | 3,000   | 549,725   |
| <b>Kuopion lääni:</b>        |                                      |   |  |  |   |   |
| 16                           | kaupungeissa ( <i>villes</i> ) . . . | 1,105   | —  | —  | —   | 158,400   |
| 17                           | maaseudulla ( <i>campagne</i> ) .    | 1,997   | —  | —  | —   | 29,000  |
| 18                           | yhteensä ( <i>total</i> ) . . . . .  | 3,102   | —  | —  | —   | 187,400   |
| <b>Waasan lääni:</b>         |                                      |   |  |  |   |   |
| 19                           | kaupungeissa ( <i>villes</i> ) . . . | 1,050   | 100  | —  | 2,000   | 947,645   |
| 20                           | maaseudulla ( <i>campagne</i> ) .    | 825   | —  | —  | —   | 102,018   |
| 21                           | yhteensä ( <i>total</i> ) . . . . .  | 1,875   | 100  | —  | 2,000   | 1,049,663   |

vat 31 p. Jouluk. 1890 sijoitetut seuraavalla tavalla:  
 pargne au 31 Décembre 1890.

| 7   | 8  | 9  | 10                             | 11   | 12   | 13                         |    |
|---|--|--|--------------------------------|--|--|----------------------------|----|
| ityisille ja yhtiöille.   |  | Kasvaneita,<br>mutta vielä<br>maksamat-<br>tomia<br>korkoja.<br><i>Intérêts non<br/>payés.</i> | Talletuksia.<br><i>Dépôts.</i> | Puhdasta<br>rahaa sekä<br>talletuksia<br>muissa pan-<br>keissa ja<br>krediitti-<br>laitoksissa.<br><i>Argent<br/>comptant.</i> | Muita<br>varoja.<br><i>Autres<br/>fonds.</i> | Yhteensä.<br><i>Total.</i> |    |
| Irtainta<br>panttia<br>vastaan.<br><i>ntre nan-<br/>issement.</i> | Yksityisille<br>velkakirjaa<br>vastaan.<br><i>Aux particu-<br/>liers contre<br/>caution.</i> |  |                                |  |  |                            |    |
| 100,906   | 1,142,074  | 206,622  | 1,200,407                      | 90,593   | —  | 11,570,757                 | 1  |
| 1,860   | 684,749  | 18,263   | 26,233                         | 34,753   | 1,808  | 1,279,345                  | 2  |
| 102,766   | 1,826,823  | 224,885  | 1,226,640                      | 125,346  | 1,808  | 12,850,102                 | 3  |
| 197,385   | 1,415,458  | 293,044  | 320,900                        | 87,588   | —  | 13,935,043                 | 4  |
| 20,200  | 1,652,710  | 57,275   | 32,437                         | 84,405   | 447  | 3,514,301                  | 5  |
| 217,585   | 3,068,168  | 350,319  | 353,337                        | 171,993  | 447  | 17,449,344                 | 6  |
| 106,300   | 631,206  | 62,841   | 895,946                        | 25,421   | —  | 4,930,367                  | 7  |
| 25,200  | 886,616  | 21,286   | 46,929                         | 49,012   | 2,048  | 1,245,794                  | 8  |
| 131,500   | 1,517,822  | 84,127   | 942,875                        | 74,433   | 2,048  | 6,176,161                  | 9  |
| 25,250  | 1,352,624  | 94,971   | 137,201                        | 22,883   | —  | 4,223,078                  | 10 |
| —   | 86,190   | 646  | —                              | 1,832  | —  | 96,084                     | 11 |
| 25,250  | 1,438,814  | 95,617   | 137,201                        | 24,715   | —  | 4,319,162                  | 12 |
| 17,870  | 271,388  | 17,220   | 9,000                          | 12,156   | 3,824  | 706,147                    | 13 |
| —   | 228,940  | 1,208  | —                              | 4,232  | —  | 454,415                    | 14 |
| 17,870  | 500,328  | 18,428   | 9,000                          | 16,388   | 3,824  | 1,160,562                  | 15 |
| —   | 70,159   | 1,115  | 5,000                          | 3,729  | —  | 239,508                    | 16 |
| 77,188  | 178,800  | 382  | —                              | 3,565  | 1,688  | 292,620                    | 17 |
| 77,188  | 248,959  | 1,497  | 5,000                          | 7,294  | 1,688  | 532,128                    | 18 |
| 14,100  | 958,281  | 32,114   | 116,250                        | 9,673  | 193,784                                      | 2,274,997                  | 19 |
| 8,300   | 370,573  | 11,779   | 4,450                          | 7,277  | —  | 505,222                    | 20 |
| 22,400  | 1,328,854  | 43,893   | 120,700                        | 16,950   | 193,784                                      | 2,780,219                  | 21 |

Taulu IX, a. Kaikki säästöpankkein hoidettavat varat  
Placement de l'actif des caisses

|  | 1   | 2  | 3  | 4   | 5                      | 6   |
|--|---|--|--|---|------------------------|---|
| Lääni.<br><i>Gouvernements.</i>        | Omat kiinteistöt ja kalustot.<br><i>Immeubles et mobiliers.</i> | Korkoja antavia valtio-obligationeja.<br><i>Obligations de l'Etat.</i> | Muita obligationeja, osakkeita ja arvopapereita.<br><i>Obligations et actions des sociétés diverses.</i> | Lainoja kunnille, hyvan teon- ja muille yhdistyksille.<br><i>Aux communes, aux sociétés d'utilité publique etc.</i> | Lainoja<br><i>Pré-</i> | Kiinnitystä vastaan.<br><i>Contre hypothèques immobilières.</i> |
| <b>Oulun lääni:</b>                    |   |  |  |   |                        |   |
| 1 kaupungeissa ( <i>villes</i> ) . . . | 2,000   | —  | 24,840   | 40,000  | 747,265                |   |
| 2 maaseudulla ( <i>campagne</i> ) .    | 2,435   | —  | —  | 652   | 34,360                 |   |
| 3 yhteensä ( <i>total</i> ) . . . . .  | 4,435   | —  | 24,840   | 40,652  | 781,645                |   |
| <b>Koko maa:</b>                       |   |  |  |   |                        |   |
| 4 kaupungeissa ( <i>villes</i> ) . . . | 297,255   | 1,662,886  | 784,860  | 306,800   | 25,476,938             |   |
| 5 prosentteissa ( <i>% du total</i> )  | 93.28   | 99.00  | 89.92  | 74.35   | 90.87                  |   |
| 6 maaseudulla ( <i>campagne</i> ) .    | 21,433  | 16,940   | 87,942   | 105,853   | 2,559,779              |   |
| 7 prosentteina ( <i>% du total</i> )   | 6.72  | 1.00   | 10.08  | 25.65   | 9.13                   |   |
| 8 yhteensä ( <i>total</i> ) . . . . .  | 318,688   | 1,699,826  | 872,802  | 412,653   | 28,036,717             |   |

vat 31 p. Jouluk. 1890 sijoitetut seuraavalla tavalla:  
 argne au 31 Décembre 1890.

| 7   | 8  | 9  | 10                             | 11  | 12   | 13                         |   |
|---|--|--|--------------------------------|---|--|----------------------------|---|
| Yksityisille ja yhtiöille.                                    |  | Kasvaneita,<br>mutta vielä<br>maksamat-<br>tomia<br>korkoja.<br><i>Intérêts non<br/>payés.</i> | Talletuksia.<br><i>Depôts.</i> | Puhdasta<br>rahaa sekä<br>talletuksia<br>muissa pan-<br>keissa ja<br>krediitti<br>laitoksissa.<br><i>Argent<br/>comptant.</i> | Muita<br>varoja.<br><i>Autres<br/>fonds.</i> | Yhteensä.<br><i>Total.</i> |   |
| rtainta<br>anttia<br>astaan.<br><i>stre nan-<br/>ssement.</i> | Yksityisille<br>velkakirjaa<br>vastaan.<br><i>Aux particu-<br/>liers contre<br/>caution.</i> |  |                                |   |  |                            |   |
| —   | 463,467  | 33,064   | 44,000                         | 7,777   | —  | 1,362,433                  | 1 |
| —   | 335,970  | 8,590  | —                              | 12,400  | 265  | 394,672                    | 2 |
| —   | 799,437  | 41,654   | 44,000                         | 20,177  | 265  | 1,757,105                  | 3 |
| <b>461,811</b>  | <b>6,304,657</b>   | <b>740,991</b>   | <b>2,728,704</b>               | <b>259,820</b>  | <b>197,608</b>                               | <b>39,242,330</b>          | 4 |
| 77.87   | 58.76  | 86.12  | 96.12                          | 56.85   | 96.93  | 63.45                      | 5 |
| 132,748   | 4,424,548  | 119,429  | 110,049                        | 197,476   | 6,256  | 7,762,458                  | 6 |
| 22.33   | 41.24  | 13.88  | 3.88                           | 43.15   | 3.07   | 16.55                      | 7 |
| 594,559   | 10,729,205   | 860,420  | 2,838,758                      | 457,296   | 208,864                                      | 47,024,788                 | 8 |

Taulu IX, b. Kaikki säästöpankkein hoidettavat varat  
Placement de l'actif des caisses

|                              | 1  | 2   | 3  | 4  | 5  | 6   |
|------------------------------|--|---|--|--|--|---|
|                              | Seutu<br><i>Gouvernements et communes.</i> | Omat kiinteistöt ja kalustot.<br><i>Immeubles et mobiliers.</i> | Korkoja antavia valtionobligationeja.<br><i>Obligations de l'Etat.</i> | Muita obligationeja, osakkeita ja arvopapereita.<br><i>Obligations et actions des sociétés diverses.</i> | Lainoja kunnille, hyvänteon- ja muille yhdistyksille.<br><i>Aux communes, aux sociétés d'utilité publique etc.</i> | Lainoja<br><i>Pré-</i><br><br>Kiinnitystä vastaan.<br><i>Contre hypothèques immobilières.</i> |
| <b>Uudenmaan lääni.</b>      |  |   |  |  |  |   |
| 1                            | Helsinki . . . . .                         | —   | 482,000  | —  | —  | 4,731,400   |
| 2                            | Porvoo . . . . .                           | —   | —  | —  | 200,000  | 2,207,154   |
| 3                            | Loviisa . . . . .                          | 1,800   | —  | —  | —  | 1,069,232   |
| 4                            | Tammisaari . . . . .                       | 489   | —  | —  | —  | 122,250   |
| 5                            | Hankoniemi . . . . .                       | 433   | 597  | —  | —  | 24,800  |
| 6                            | Tenhola . . . . .                          | —   | —  | 3,000  | —  | 9,700   |
| 7                            | Bromarvi . . . . .                         | —   | —  | —  | 2,400  | 37,000  |
| 8                            | Karjalohja . . . . .                       | 226   | —  | 4,600  | —  | 27,244  |
| 9                            | Inkoo . . . . .                            | —   | —  | —  | —  | 5,000   |
| 10                           | Siuntio . . . . .                          | —   | —  | 785  | —  | 5,900   |
| 11                           | Lohja . . . . .                            | 163   | —  | —  | —  | —   |
| 12                           | Nummi . . . . .                            | 320   | —  | —  | —  | 5,000   |
| 13                           | Pusula . . . . .                           | 400   | —  | —  | —  | 8,000   |
| 14                           | Wihti . . . . .                            | 350   | —  | 8,000  | 1,650  | 37,200  |
| 15                           | Kirkkonummi . . . . .                      | —   | 1,208  | 15,082   | —  | 120,200   |
| 16                           | Espoo . . . . .                            | —   | —  | —  | —  | 13,603  |
| 17                           | Helsingin pit. . . . .                     | —   | —  | —  | —  | 7,700   |
| 18                           | Nurmijärvi . . . . .                       | 620   | —  | —  | 1,974  | 6,822   |
| 19                           | Tuusula . . . . .                          | —   | —  | 4,235  | 9,422  | 28,100  |
| 20                           | Mäntsälä . . . . .                         | —   | —  | —  | 3,425  | 27,850  |
| 21                           | Jitti . . . . .                            | —   | —  | —  | —  | 27,500  |
| 22                           | Orimattila . . . . .                       | —   | —  | —  | 2,300  | 84,700  |
| 23                           | Yhteensä                                   | 4,801   | 483,805  | 35,702   | 221,171  | 8,596,355   |
| 24                           | Siitä kaupungeissa . . . . .               | 2,722   | 482,597  | —  | 200,000  | 8,144,836   |
| 25                           | „ maaseudulla . . . . .                    | 2,079   | 1,208  | 35,702   | 21,171   | 451,519   |
| <b>Turun ja Porin lääni.</b> |  |   |  |  |  |   |
| 26                           | Turku . . . . .                            | 261,737   | 262,330  | —  | 20,000   | 9,858,205   |
| 27                           | Pori . . . . .                             | —   | 38,493   | 21,150   | 4,200  | 544,191   |
| 28                           | Rauma . . . . .                            | —   | 679  | —  | —  | 318,584   |
| 29                           | Uusikaupunki . . . . .                     | 791   | 950  | —  | —  | 289,358   |
| 30                           | Siirto                                     | 262,528   | 302,452  | 21,150   | 24,200   | 11,010,338  |

vat 31 p. Jouluk. 1890 sijoitetut seuraavalla tavalla:  
pargne au 31 Décembre 1890.

| 7   | 8  | 9   | 10                             | 11  | 12                                       | 13                         |    |
|---|--|---|--------------------------------|---|--|----------------------------|----|
| Yksityisille ja yhtiöille.  |  | Kasvaneita,<br>mutta vielä<br>maksamattomia<br>korkoja.<br><i>Intérêts non payés.</i> | Talletuksia.<br><i>Dépôts.</i> | Puhdasta<br>rahaa sekä<br>talletuksia<br>muissa pan-<br>keissa ja<br>krediittilaitoksissa.<br><i>Argent comptant.</i> | Muita<br>varoja.<br><i>Autres fonds.</i> | Yhteensä.<br><i>Total.</i> |    |
| rtainta<br>panttia<br>vastaan.<br><i>notre nan-<br/>issement.</i> | Yksityisille<br>velkakirjaa<br>vastaan.<br><i>Aux particu-<br/>liers contre<br/>caution.</i> |   |                                |   |  |                            |    |
| —   | 472,400  | 164,953   | 900,000                        | 48,726  | —  | 6,799,479                  | 1  |
| 13,000  | 388,897  | 4,512   | 260,500                        | 12,724  | —  | 3,086,787                  | 2  |
| 84,906  | 168,140  | 34,103  | 30,000                         | 23,835  | —  | 1,402,016                  | 3  |
| 3,000   | 45,177   | 2,743   | 9,907                          | 3,446   | —  | 187,012                    | 4  |
| —   | 67,460   | 311   | —                              | 1,862   | —  | 95,463                     | 5  |
| —   | 7,950  | 122   | 2,133                          | 410   | —  | 23,315                     | 6  |
| —   | 17,855   | —   | —                              | 1,948   | —  | 59,203                     | 7  |
| —   | 28,302   | 212   | —                              | 78  | —  | 60,662                     | 8  |
| 1,860   | 22,605   | 1,409   | —                              | 73  | —  | 30,947                     | 9  |
| —   | 20,675   | —   | 2,500                          | 151   | 526                                      | 30,537                     | 10 |
| —   | 25,020   | 765   | —                              | 537   | —  | 26,485                     | 11 |
| —   | 39,896   | 263   | —                              | 4,105   | —  | 49,584                     | 12 |
| —   | 41,997   | —   | —                              | 802   | —  | 51,199                     | 13 |
| —   | 44,350   | 624   | —                              | 387   | —  | 92,561                     | 14 |
| —   | 58,585   | 3,490   | —                              | 9,480   | —  | 208,045                    | 15 |
| —   | 16,500   | —   | 8,000                          | 3,197   | —  | 41,300                     | 16 |
| —   | 18,072   | 1,957   | —                              | 987   | —  | 28,716                     | 17 |
| —   | 26,227   | 1,480   | —                              | 146   | —  | 37,269                     | 18 |
| —   | 46,567   | 2,430   | 900                            | 231   | —  | 91,885                     | 19 |
| —   | 29,212   | 3,069   | 12,700                         | 1,393   | 101                                      | 77,750                     | 20 |
| —   | 90,075   | 63  | —                              | 4,050   | —  | 121,688                    | 21 |
| —   | 150,861  | 2,379   | —                              | 6,778   | 1,181                                    | 248,199                    | 22 |
| 102,766   | 1,826,823  | 224,885   | 1,226,640                      | 125,346   | 1,808                                    | 12,850,102                 | 23 |
| 100,906   | 1,142,074  | 206,622   | 1,200,407                      | 90,593  | —  | 11,570,757                 | 24 |
| 1,860   | 684,749  | 18,263  | 26,233                         | 34,753  | 1,808                                    | 1,279,345                  | 25 |
| 170,500   | 879,143  | 282,871   | 255,000                        | 29,015  | —  | 12,018,801                 | 26 |
| 150   | 107,133  | 3,271   | 5,000                          | 17,787  | —  | 741,375                    | 27 |
| 18,800  | 346,135  | 2,756   | —                              | 39,151  | —  | 726,105                    | 28 |
| 7,935   | 83,047   | 4,146   | 60,900                         | 1,635   | —  | 448,762                    | 29 |
| 197,385   | 1,415,458  | 293,044   | 320,900                        | 87,588  | —  | 13,935,043                 | 30 |

Taulu IX, b. Kaikki säästöpankein hoidettavat varat  
Placement de l'actif des caisses

| 1   | 2   | 3  | 4  | 5  | 6   |
|---|---|--|--|--|---|
| Seutu.<br><i>Gouvernements et communes.</i> | Omat kiinteistöt ja kalustot.<br><i>Immeubles et mobiliers.</i> | Korkoja antavia valtionobligationeja.<br><i>Obligations de l'Etat.</i> | Muita obligationeja, osakkeita ja arvopapereita.<br><i>Obligations et actions des sociétés diverses.</i> | Lainoja kunnille, hyvänteon- ja muille yhdistyksille.<br><i>Aux communes, aux sociétés d'utilité publique etc.</i> | Lainoja<br><i>Pré-</i><br><br>Kiinnitystä vastaan.<br><i>Contre hypothèques immobilières.</i> |
| <b>Hämeen lääni.</b>                        |   |  |  |  |   |
| 1 Hämeenlinna . . . . .                     | 1,000   | —  | 30,000   | 10,000   | 699,558   |
| 2 Tampere: Kaupungin . . . . .              | —   | —  | —  | —  | 916,950   |
| 3 „ Finlayson ja Kumppin                    | —   | 897,737  | 653,408  | —  | —   |
| 4 Somero . . . . .                          | —   | —  | —  | —  | 8,640   |
| 5 Tammela . . . . .                         | —   | —  | —  | 8,000  | 2,500   |
| 6 Urjala . . . . .                          | —   | —  | —  | 500  | 30,000  |
| 7 Akaa-Kylmäkoski . . . . .                 | 494   | —  | —  | 6,322  | 5,300   |
| 8 Sääksmäki . . . . .                       | —   | —  | —  | —  | 14,300  |
| 9 Pälkäne . . . . .                         | —   | —  | —  | —  | 1,500   |
| 10 Lempäälä . . . . .                       | 280   | —  | 2,000  | —  | 3,700   |
| 11 Teisko . . . . .                         | —   | —  | —  | —  | —   |
| 12 Kuru . . . . .                           | 250   | —  | —  | —  | 4,300   |
| 13 Ruovesi . . . . .                        | —   | —  | —  | —  | 4,000   |
| 14 Korpilahti . . . . .                     | —   | —  | —  | —  | —   |
| 15 Jämsä . . . . .                          | —   | —  | —  | —  | 6,700   |
| 16 Hauho . . . . .                          | 350   | —  | —  | —  | —   |
| 17 Renko . . . . .                          | 748   | —  | —  | —  | —   |
| 18 Janakkala . . . . .                      | —   | —  | —  | —  | 13,000  |
| 19 Loppi . . . . .                          | 585   | —  | 5,000  | 1,000  | 18,425  |
| 20 Hausjärvi . . . . .                      | —   | —  | —  | —  | 16,450  |
| 21 Nastola . . . . .                        | 1,109   | —  | —  | —  | 5,850   |
| 22 Hollola-Kärkölä . . . . .                | 300   | 1,200  | —  | —  | 26,900  |
| 23 Lampi . . . . .                          | —   | —  | 500  | —  | 24,500  |
| 24 Yhteensä                                 | 5,116   | 898,937  | 690,908  | 25,822   | 802,573   |
| 25 Siitä kaupungeissa . . . . .             | 1,000   | 897,737  | 683,408  | 10,000   | 716,508   |
| 26 „ maaseudulla . . . . .                  | 4,116   | 1,200  | 7,500  | 15,822   | 86,065  |
| <b>Wiipurin lääni.</b>                      |   |  |  |  |   |
| 27 Wiipuri . . . . .                        | —   | —  | 7,500  | 27,600   | 2,266,000   |
| 28 Sortavala . . . . .                      | 481   | —  | —  | —  | —   |
| 29 Lappeenranta . . . . .                   | —   | —  | —  | —  | 113,570   |
| 30 Siirto                                   | 481   | —  | 7,530  | 27,600   | 2,380,570   |

lvat 31 p. Jouluk. 1890 sijoitetut seuraavalla tavalla:  
 rpargne au 31 Décembre 1890.

| 7  | 8  | 9   | 10                             | 11   | 12   | 13                         |    |
|--|--|---|--------------------------------|--|--|----------------------------|----|
| sityisille ja yhtiöille.   |  | Kasvaneita,<br>mutta vielä<br>maksamat-<br>tomia<br>korvoja<br><i>Intérêts non<br/>payés.</i> | Talletuksia.<br><i>Dépôts.</i> | Puhdasta<br>rahaa sekä<br>talletuksia<br>muissa pan-<br>keissa ja<br>krediitti-<br>laitoksissa.<br><i>Argent<br/>comptant.</i> | Muita<br>varoja.<br><i>Autres<br/>fonds.</i> | Yhteensä.<br><i>Total.</i> |    |
| Irtainta<br>panttia<br>vastaan.<br><i>contre nan-<br/>tissement.</i> | Yksityisille<br>velkakirjaa<br>vastaan.<br><i>Aux particu-<br/>liers contre<br/>caution.</i> |   |                                |  |  |                            |    |
| 44,300   | 495,256  | 44,602  | —                              | 13,900   | —  | 1,338,616                  | 1  |
| 62,000   | 135,950  | 18,239  | 16,000                         | 11,521   | —  | 1,160,660                  | 2  |
| —  | —  | —   | 879,946                        | —  | —  | 2,431,091                  | 3  |
| —  | 94,582   | 511   | 2,100                          | 542  | —  | 106,375                    | 4  |
| 17,000   | 103,844  | 4,028   | 8,000                          | 6,354  | —  | 149,726                    | 5  |
| —  | 89,138   | 90  | —                              | 9,655  | —  | 129,383                    | 6  |
| —  | 28,281   | 130   | —                              | 3,576  | —  | 44,103                     | 7  |
| —  | 10,600   | —   | —                              | 4,645  | —  | 29,545                     | 8  |
| —  | 16,040   | 4,100   | 558                            | —  | —  | 22,198                     | 9  |
| —  | 30,055   | 407   | —                              | 1,384  | —  | 37,776                     | 10 |
| —  | 44,250   | —   | —                              | 4,180  | —  | 48,430                     | 11 |
| —  | 18,261   | 1,122   | 12,133                         | —  | —  | 36,066                     | 12 |
| —  | 39,340   | —   | 10,000                         | 505  | —  | 53,845                     | 13 |
| —  | 21,098   | 868   | —                              | 1  | —  | 21,967                     | 14 |
| —  | 68,126   | 1,107   | —                              | 3,141  | —  | 79,074                     | 15 |
| —  | 37,140   | 211   | —                              | 451  | —  | 38,152                     | 16 |
| —  | 49,081   | 498   | 2,200                          | 3,922  | —  | 56,449                     | 17 |
| —  | 34,270   | 2,139   | —                              | 1,315  | —  | 50,724                     | 18 |
| 200  | 50,172   | 17  | —                              | 1,407  | —  | 76,806                     | 19 |
| —  | 54,592   | 2,656   | —                              | 693  | —  | 74,391                     | 20 |
| —  | —  | —   | 3,000                          | 13   | 2,048  | 35,145                     | 21 |
| 8,000  | 36,636   | 3,245   | 8,938                          | 941  | —  | 86,160                     | 22 |
| —  | 37,985   | 157   | —                              | 6,337  | —  | 69,479                     | 23 |
| 131,500  | 1,517,822  | 84,127  | 942,875                        | 74,433   | 2,048  | 6,176,161                  | 24 |
| 106,300  | 631,206  | 62,841  | 895,946                        | 25,421   | —  | 4,930,367                  | 25 |
| 25,200   | 886,616  | 21,286  | 46,929                         | 49,012   | 2,048  | 1,245,794                  | 26 |
| 7,800  | 693,235  | 87,878  | 121,000                        | 14,609   | —  | 3,226,412                  | 27 |
| —  | 139,370  | 231   | —                              | 4,771  | —  | 144,853                    | 28 |
| —  | 97,074   | 4,006   | —                              | 2,935  | —  | 217,591                    | 29 |
| 7,800  | 929,679  | 92,115  | 121,000                        | 22,315   | —  | 3,588,566                  | 30 |



Taulu IX, b. Kaikki säästöpankkein hoidettavat varat  
Placement de l'actif des caisses

| 1   | 2   | 3  | 4  | 5  | 6   |
|---|---|--|--|--|---|
| Seutu.<br><i>Gouvernements et communes.</i> | Omat kiinteistöt ja kalustot.<br><i>Immeubles et mobiliers.</i> | Korkoja antavia valtionobligationeja.<br><i>Obligations de l'Etat.</i> | Muita obligationeja, osakkeita ja arvopapereita.<br><i>Obligations et actions des sociétés diverses.</i> | Lainoja kunnille, hyvänteon- ja muille yhdistyksille.<br><i>Aux communes, aux sociétés d'utilité publique etc.</i> | Lainoja<br><i>Pré-</i><br><br>Kiinnitystä vastaan.<br><i>Contre hypothèques immobilières.</i> |
| 1 Siirto                                    | 481   | —  | 7,530  | 27,600   | 2,380,336   |
| 2 Hamina . . . . .                          | —   | —  | 47,932   | —  | 94,565  |
| 3 Kotka . . . . .                           | 605   | —  | —  | —  | 31,100  |
| 4 Wirolahti . . . . .                       | —   | —  | —  | —  | —   |
| 5 Uusikirkko . . . . .                      | 248   | —  | —  | —  | 7,168   |
| 6 Yhteensä                                  | 1,334   | —  | 55,462   | 27,600   | 2,513,169   |
| 7 Siitä kaupungeissa . . . . .              | 1,086   | —  | 55,462   | 27,600   | 2,506,001   |
| 8 „ maaseudulla . . . . .                   | 248   | —  | —  | —  | 7,168   |
| <b>Mikkelin lääni.</b>                      |   |  |  |  |   |
| 9 Mikkelä . . . . .                         | —   | —  | —  | —  | 157,900   |
| 10 Heinola . . . . .                        | —   | —  | —  | —  | 74,000  |
| 11 Savonlinna . . . . .                     | 25,764  | —  | —  | 3,000  | 114,025   |
| 12 Sysmä . . . . .                          | 200   | —  | 15,860   | —  | 193,700   |
| 13 Mäntyharju . . . . .                     | —   | —  | —  | —  | —   |
| 14 Hirvensalmi . . . . .                    | 25  | —  | —  | —  | —   |
| 15 Kangasniemi . . . . .                    | —   | —  | —  | —  | —   |
| 16 Pieksämäki . . . . .                     | —   | —  | —  | —  | 1,900   |
| 17 Joroinen . . . . .                       | 100   | —  | —  | —  | 8,200   |
| 18 Kerimäki . . . . .                       | —   | —  | —  | —  | —   |
| 19 Heinävesi . . . . .                      | —   | —  | —  | —  | —   |
| 20 Rantasalmi . . . . .                     | 50  | —  | —  | —  | —   |
| 21 Yhteensä                                 | 26,139  | —  | 15,860   | 3,000  | 549,725   |
| 22 Siitä kaupungeissa . . . . .             | 25,764  | —  | —  | 3,000  | 345,925   |
| 23 „ maaseudulla . . . . .                  | 375   | —  | 15,860   | —  | 203,800   |
| <b>Kuopion lääni.</b>                       |   |  |  |  |   |
| 24 Kuopio . . . . .                         | 1,105   | —  | —  | —  | 140,400   |
| 25 Joensuu . . . . .                        | —   | —  | —  | —  | 18,000  |
| 26 Leppävirta . . . . .                     | 617   | —  | —  | —  | 5,000   |
| 27 Kiuruvesi . . . . .                      | 48  | —  | —  | —  | —   |
| 28 Iisalmi . . . . .                        | —   | —  | —  | —  | 19,900  |
| 29 Siirto                                   | 1,770   | —  | —  | —  | 183,300   |

livat 31 p:nä Jouluk. 1890 sijoitetut seuraavalla tavalla:  
épargne au 31 Décembre 1890.

| 7  | 8  | 9  | 10                             | 11   | 12   | 13 | 18                         |    |
|--|--|--|--------------------------------|--|--|----|----------------------------|----|
| Yksityisille ja yhtiöille.   |  | Kasvaneita,<br>mutta vielä<br>maksamat-<br>tomia<br>korkoja.<br><i>Intérêts non<br/>payés.</i> | Talletuksia.<br><i>Dépôts.</i> | Puhdasta<br>rahaa sekä<br>talletuksia<br>muissa pan-<br>keissa ja<br>krediitti-<br>laitoksissa.<br><i>Argent<br/>comptant.</i> | Muita<br>varoja.<br><i>Autres<br/>fonds.</i> |    | Yhteensä.<br><i>Total.</i> |    |
| Irtainta<br>panttia<br>vastaan.<br><i>Contre nan-<br/>tissement.</i> | Yksityisille<br>velkakirjaa<br>vastaan.<br><i>Aux particu-<br/>liers contre<br/>caution.</i> |  |                                |  |  |    |                            |    |
| 7,800  | 929,679  | 92,115   | 121,000                        | 22,315   | —  |    | 3,588,856                  | 1  |
| 17,450   | 354,545  | 2,131  | 12,600                         | 557  | —  |    | 529,780                    | 2  |
| —  | 68,400   | 724  | 3,601                          | 11   | —  |    | 104,441                    | 3  |
| —  | 76,755   | 33   | —                              | 452  | —  |    | 77,240                     | 4  |
| —  | 9,435  | 613  | —                              | 1,380  | —  |    | 18,844                     | 5  |
| 25,250   | 1,438,814  | 95,616   | 137,201                        | 24,715   | —  |    | 4,319,161                  | 6  |
| 25,250   | 1,352,624  | 94,970   | 137,201                        | 22,883   | —  |    | 4,223,077                  | 7  |
| —  | 86,190   | 646  | —                              | 1,832  | —  |    | 96,084                     | 8  |
| —  | 107,200  | 9,061  | 4,000                          | 2,118  | —  |    | 280,279                    | 9  |
| —  | 56,000   | —  | —                              | 8,766  | —  |    | 138,766                    | 10 |
| 17,870   | 108,188  | 8,159  | 5,000                          | 1,272  | 3,824  |    | 287,102                    | 11 |
| —  | 68,659   | 443  | —                              | 315  | —  |    | 279,177                    | 12 |
| —  | 9,975  | —  | —                              | 799  | —  |    | 10,774                     | 13 |
| —  | 4,120  | 6  | —                              | 90   | —  |    | 4,241                      | 14 |
| —  | 1,779  | 105  | —                              | —  | —  |    | 1,884                      | 15 |
| —  | 42,931   | —  | —                              | 407  | —  |    | 45,238                     | 16 |
| —  | 21,153   | —  | —                              | 1,525  | 100  |    | 30,978                     | 17 |
| —  | 51,347   | —  | —                              | 323  | —  |    | 51,670                     | 18 |
| —  | 9,316  | 13   | —                              | 96   | —  |    | 9,425                      | 19 |
| —  | 19,660   | 641  | —                              | 677  | —  |    | 21,028                     | 20 |
| 17,870   | 500,328  | 18,428   | 9,000                          | 16,388   | 3,924  |    | 1,160,562                  | 21 |
| 17,870   | 271,388  | 17,220   | 9,000                          | 12,156   | 3,824  |    | 706,147                    | 22 |
| —  | 228,940  | 1,208  | —                              | 4,232  | 100  |    | 454,415                    | 23 |
| —  | 35,000   | 996  | —                              | 3,129  | —  |    | 180,630                    | 24 |
| —  | 35,159   | 119  | 5,000                          | 600  | —  |    | 58,878                     | 25 |
| —  | 121,265  | —  | —                              | 1,994  | —  |    | 128,876                    | 26 |
| —  | 1,906  | 15   | —                              | 379  | —  |    | 2,348                      | 27 |
| 77,188   | 10,350   | —  | —                              | 129  | —  |    | 107,567                    | 28 |
| 77,188   | 203,680  | 1,130  | 5,000                          | 6,231  | —  |    | 478,299                    | 29 |

Taulu IX, b. Kaikki säästöpankkien hoidettavat varat  
Placement de l'actif des caisses

|    | 1   | 2   | 3  | 4  | 5  | 6  |
|----|---|---|--|--|--|--|
|    | Seutu.<br><i>Gouvernements et communes.</i> | Omat kiinteistöt ja kalustot.<br><i>Immeubles et mobiliers.</i> | Korkoja antavia valtionobligationeja.<br><i>Obligations de l'Etat.</i> | Muita obligationeja, osakkeita ja arvopapereita.<br><i>Obligations et actions des sociétés diverses.</i> | Lainoja kunnille, hyvänteon- ja muille yhdistyksille.<br><i>Aux communes, aux sociétés d'utilité publique etc.</i> | Lainoja<br>Pré-<br><br>Kiinnitystä vastaan.<br><i>Contre hypothèques immobilières.</i> |
| 1  | Siirto                                      | 1,770   | —  | —  | —  | 183,300  |
| 2  | Nilsä . . . . .                             | 820   | —  | —  | —  | —  |
| 3  | Liperi . . . . .                            | 406   | —  | —  | —  | —  |
| 4  | Tohmajärvi . . . . .                        | 106   | —  | —  | —  | 3,800  |
| 5  | Pielisjärvi . . . . .                       | —   | —  | —  | —  | —  |
| 6  | Juuka . . . . .                             | —   | —  | —  | —  | 300  |
| 7  | Nurmes . . . . .                            | —   | —  | —  | —  | —  |
| 8  | Yhteensä                                    | 3,102   | —  | —  | —  | 187,400  |
| 9  | Siitä kaupungeissa . . . . .                | 1,105   | —  | —  | —  | 158,400  |
| 10 | „ maaseudulla . . . . .                     | 1,997   | —  | —  | —  | 29,000   |
|    | <b>Waasan lääni.</b>                        |   |  |  |  |  |
| 11 | Nikolainkaupunki . . . . .                  | —   | —  | —  | —  | 493,500  |
| 12 | Kristiinankaupunki . . . . .                | —   | —  | —  | —  | 121,783  |
| 13 | Uusikaarlepyy . . . . .                     | —   | —  | —  | 2,000  | 22,647   |
| 14 | Pietarsaari . . . . .                       | 600   | —  | —  | —  | 161,615  |
| 15 | Kokkola . . . . .                           | 150   | —  | —  | —  | 10,000   |
| 16 | Jyväskylä . . . . .                         | 300   | 100  | —  | —  | 138,100  |
| 17 | Ilmajoki . . . . .                          | —   | —  | —  | —  | —  |
| 18 | Wähäkyrö . . . . .                          | —   | —  | —  | —  | 8,850  |
| 19 | Kauhava . . . . .                           | —   | —  | —  | —  | —  |
| 20 | Kokkolan maaseurak. . . . .                 | —   | —  | —  | —  | 7,200  |
| 21 | Alavus . . . . .                            | —   | —  | —  | —  | 7,600  |
| 22 | Wirtain pit. . . . .                        | —   | —  | —  | —  | —  |
| 23 | Uurainen . . . . .                          | 370   | —  | —  | —  | 13,300   |
| 24 | Saarijärvi . . . . .                        | 455   | —  | —  | —  | 65,068   |
| 25 | Yhteensä                                    | 1,875   | 100  | —  | 2,000  | 1,049,663  |
| 26 | Siitä kaupungeissa . . . . .                | 1,050   | 100  | —  | 2,000  | 947,645  |
| 27 | „ maaseudulla . . . . .                     | 825   | —  | —  | —  | 102,018  |

lvat 31 p:nä Jouluk. 1890 sijoitetut seuraavalla tavalla:  
 pargne au 31 Décembre 1890.

| 7  | 8  | 9  | 10                             | 11   | 12   | 13                         |    |
|--|--|--|--------------------------------|--|--|----------------------------|----|
| sityisille ja yhtiöille.   |  | Kasvaneita,<br>mutta vielä<br>maksamat-<br>tomia<br>korkoja.<br><i>Intérêts non<br/>payés.</i> | Talletuksia.<br><i>Dépôts.</i> | Puhdasta<br>rahaa sekä<br>talletuksia<br>muissa pan-<br>keissa ja<br>krediitti-<br>laitoksissa.<br><i>Argent<br/>comptant.</i> | Muita<br>varoja.<br><i>Autres<br/>fonds.</i> | Yhteensä.<br><i>Total.</i> |    |
| Irtainta<br>panttia<br>vastaan.<br><i>notre nan-<br/>issement.</i> | Yksityisille<br>velkakirjaa<br>vastaan.<br><i>Aux particu-<br/>liers contre<br/>caution.</i> |  |                                |  |  |                            |    |
| 77,188   | 203,680  | 1,130  | 5,000                          | 6,231  | —  | 478,299                    | 1  |
| —  | 11,186   | —  | —                              | 48   | —  | 12,054                     | 2  |
| —  | 9,650  | —  | —                              | 5  | 1,688  | 11,749                     | 3  |
| —  | 5,900  | —  | —                              | 572  | —  | 10,378                     | 4  |
| —  | 2,817  | —  | —                              | 90   | —  | 2,907                      | 5  |
| —  | 4,022  | 55   | —                              | —  | —  | 4,377                      | 6  |
| —  | 11,704   | 312  | —                              | 348  | —  | 12,364                     | 7  |
| 77,188   | 248,959  | 1,497  | 5,000                          | 7,294  | 1,688  | 532,128                    | 8  |
| —  | 70,159   | 1,115  | 5,000                          | 3,729  | —  | 239,508                    | 9  |
| 77,188   | 178,800  | 382  | —                              | 3,565  | 1,688  | 292,620                    | 10 |
| 4,100  | 402,779  | 12,998   | 58,100                         | 1,280  | —  | 972,757                    | 11 |
| —  | 51,061   | 3,652  | —                              | 1,015  | —  | 177,511                    | 12 |
| —  | 40,597   | 1,940  | 4,500                          | 71   | —  | 71,755                     | 13 |
| —  | 94,232   | 8,292  | 5,500                          | 3,097  | —  | 273,336                    | 14 |
| —  | 107,110  | 1,724  | 3,050                          | 19   | —  | 122,053                    | 15 |
| 10,000   | 262,502  | 3,508  | 45,100                         | 4,191  | 193,681                                      | 657,482                    | 16 |
| —  | 43,497   | 792  | —                              | 281  | —  | 44,570                     | 17 |
| —  | 13,834   | 399  | 4,450                          | 456  | —  | 27,989                     | 18 |
| —  | 13,961   | 258  | —                              | 37   | —  | 14,256                     | 19 |
| —  | 51,414   | 1,894  | —                              | —  | —  | 60,508                     | 20 |
| —  | 46,548   | 1,911  | —                              | 45   | —  | 56,104                     | 21 |
| —  | 20,695   | 659  | —                              | 245  | —  | 21,599                     | 22 |
| 700  | 67,146   | 4,315  | —                              | 3,738  | —  | 89,569                     | 23 |
| 7,600  | 113,478  | 1,551  | —                              | 2,475  | —  | 190,627                    | 24 |
| 22,400   | 1,328,854  | 43,893   | 120,700                        | 16,950   | 193,681                                      | 2,780,116                  | 25 |
| 14,100   | 958,281  | 32,114   | 116,250                        | 9,673  | 193,681                                      | 2,274,894                  | 26 |
| 8,300  | 370,573  | 11,779   | 4,450                          | 7,277  | —  | 505,222                    | 27 |

Taulu IX, b. Kaikki säästöpankkien hoidettavat varat  
Placement de l'actif des caisses

|    | 1   | 2   | 3  | 4  | 5  | 6   |
|----|---|---|--|--|--|---|
|    | Seutu.<br><i>Gouvernements et communes.</i> | Omat kiinteistöt ja kalustot.<br><i>Immeubles et mobiliers.</i> | Korkoja antavia valtionobligationeja.<br><i>Obligations de l'Etat.</i> | Muita obligationeja, osakkeita ja arvopapereita.<br><i>Obligations et actions des sociétés diverses.</i> | Lainoja kunnille, hyvänteon- ja muille yhdistyksille.<br><i>Aux communes, aux sociétés d'utilité publique etc.</i> | Lainoja<br><i>Pré-</i><br><br>Kiinnitystä vastaan.<br><i>Contre hypothèques immobilières.</i> |
|    | <b>Oulun lääni.</b>                         |   |  |  |  |   |
| 1  | Oulu . . . . .                              | 2,000   | —  | 24,840   | 40,000   | 668,000   |
| 2  | Raahe . . . . .                             | —   | —  | —  | —  | 79,285  |
| 3  | Kalajokki . . . . .                         | —   | —  | —  | —  | —   |
| 4  | Rantsilla . . . . .                         | —   | —  | —  | —  | —   |
| 5  | Pyhäjärvi . . . . .                         | 50  | —  | —  | —  | —   |
| 6  | Nivala . . . . .                            | 204   | —  | —  | —  | 1,000   |
| 7  | Haapajärvi . . . . .                        | 127   | —  | —  | —  | —   |
| 8  | Paltamo . . . . .                           | 549   | —  | —  | —  | —   |
| 9  | Muhos . . . . .                             | —   | —  | —  | —  | 600   |
| 10 | Tyrnävä . . . . .                           | 140   | —  | —  | 652  | —   |
| 11 | Liminka . . . . .                           | 502   | —  | —  | —  | 29,180  |
| 12 | Haukipudas . . . . .                        | 400   | —  | —  | —  | 2,280   |
| 13 | Rovaniemi . . . . .                         | —   | —  | —  | —  | —   |
| 14 | Kemi . . . . .                              | 463   | —  | —  | —  | 1,300   |
| 15 | Ylitornio . . . . .                         | —   | —  | —  | —  | —   |
| 16 | Yhteensä                                    | 4,435   | —  | 24,840   | 40,652   | 781,645   |
| 17 | Siitä kaupungeissa . . . . .                | 2,000   | —  | 24,840   | 40,000   | 747,285   |
| 18 | „ maaseudulla . . . . .                     | 2,435   | —  | —  | 652  | 34,360  |

lvat 31 p:nä Jouluk. 1890 sijoitetut seuraavalla tavalla:  
pargne au 31 Décembre 1890.

| 7  | 8  | 9  | 10                             | 11   | 12                                    | 13                         |    |
|--|--|--|--------------------------------|--|---------------------------------------|----------------------------|----|
| sityisille ja yhtiöille.                                 |  |  |                                |  |                                       |                            |    |
| Irtainta panttia vastaan.<br><i>contre nantissement.</i> | Yksityisille velkakirjaa vastaan.<br><i>Aux particuliers contre caution.</i> | Kasvaneita, mutta vielä maksamattomia korkoja.<br><i>Intérêts non payés.</i> | Talletuksia.<br><i>Dépôts.</i> | Puhdasta rahaa sekä talletuksia muissa pankeissa ja krediittilaitoksissa.<br><i>Argent comptant.</i> | Muita varoja.<br><i>Autres fonds.</i> | Yhteensä.<br><i>Total.</i> |    |
| —  | 367,757  | 31,883   | 33,700                         | 594  | —                                     | 1,168,774                  | 1  |
| —  | 95,710   | 1,181  | 10,300                         | 7,183  | —                                     | 193,659                    | 2  |
| —  | 14,873   | 672  | —                              | 401  | 250                                   | 16,196                     | 3  |
| —  | 2,068  | —  | —                              | —  | —                                     | 2,068                      | 4  |
| —  | 3,420  | 97   | —                              | 117  | —                                     | 3,684                      | 5  |
| —  | 11,319   | 42   | —                              | 103  | —                                     | 12,668                     | 6  |
| —  | 2,869  | 4  | —                              | 368  | —                                     | 3,368                      | 7  |
| —  | 35,711   | 1,281  | —                              | 1,681  | —                                     | 39,222                     | 8  |
| —  | 10,185   | 25   | —                              | 234  | 15                                    | 11,059                     | 9  |
| —  | 10,150   | 66   | —                              | 795  | —                                     | 11,803                     | 10 |
| —  | 72,739   | 3,283  | —                              | 3,021  | —                                     | 108,725                    | 11 |
| —  | 45,445   | —  | —                              | 2,481  | —                                     | 50,606                     | 12 |
| —  | 101,700  | 3,120  | —                              | 2,704  | —                                     | 107,524                    | 13 |
| —  | 19,925   | —  | —                              | 196  | —                                     | 21,884                     | 14 |
| —  | 5,566  | —  | —                              | 299  | —                                     | 5,865                      | 15 |
| —  | 799,437  | 41,654   | 44,000                         | 20,177   | 265                                   | 1,757,105                  | 16 |
| —  | 463,467  | 33,064   | 44,000                         | 7,777  | —                                     | 1,362,433                  | 17 |
| —  | 335,970  | 8,590  | —                              | 12,400   | 265                                   | 394,672                    | 18 |



- VII. B. Postisäästöpankki.**  
 1—9. Postisäästöpankin hallituksen kertomukset vuosilta 1887—95. Helsingissä 1888—96.
- VIII. Sokeain, Kuuromyökkäin ja Mielivikaisten tilastoa.**  
 1. Tilastollisia Tauluja Suomen sokeista vuonna 1873. Helsingissä 1877.  
 2. Heikkojärkisiä lapsia koulu-iässä, asiantilan mukaan Maaliskuussa 1883. Helsingissä 1885.
- IX. Alkeisopistot.**  
 1—3. Tilastollisia osoituksia alkeisopistojen tilasta ja vaikutuksesta lukuvuosina 1884—87. Helsingissä 1886—88.  
 4. Kertomus alkeisoppilaitoksien tilasta ja toiminnasta lukuvuosina 1884—87. Helsingissä 1888.  
 5—7. Tilastollisia katsauksia alkeisopistojen tilasta ja vaikutuksesta lukuvuosina 1887—90. Helsingissä 1889—91.  
 8. Kertomus alkeisoppilaitoksien tilasta ja toiminnasta lukuvuosina 1887—90. Helsingissä 1891.  
 9—11. Tilastollisia katsauksia alkeisopistojen tilasta ja vaikutuksesta lukuvuosina 1890—93. Helsingissä 1892—94.  
 12. Kertomus alkeisoppilaitoksien tilasta ja toiminnasta lukuvuosina 1890—93. Helsingissä 1894.  
 13—14. Tilastollisia katsauksia alkeisopistojen tilasta ja vaikutuksesta lukuvuosina 1893—95. Helsingissä 1895—96.
- X. Kansanopetus.**  
 9—11. Kansakoululaitos lukuvuosina 1883—86. Helsingissä 1885—87.  
 12. Lastenopetus evankelis-luterilaisissa seurakunnissa vuonna 1886. Helsingissä 1888.  
 13—16. Kansakoululaitos lukuvuosina 1886—90. Helsingissä 1889—93.  
 17. Lastenopetus evankelis-luterilaisissa ja kreikkalais-venäläisissä seurakunnissa vuonna 1891. Helsingissä 1893.  
 18—22. Kansakoululaitos lukuvuosina 1890—95. Helsingissä 1894—96.
- XII. Vankeinhoito.**  
 3—13. Vankeinhoitohallituksen kertomukset vuosilta 1884—94. Helsingissä 1886—96.
- XIII. Posti-tilastoa.**  
 Uusi jakso. 3—10. Postihallituksen kertomukset vuosilta 1887—94. Helsingissä 1889—95.
- XIV. A. Maanmittaus.**  
 1. Maanmittaus-ylihallituksen kertomus vuodelta 1885. Helsingissä 1887.  
 3—10. „ „ „ „ kertomukset vuosilta 1887—94. Helsingissä 1889—95.
- XV. Luotsi- ja Majakkalaitos.**  
 Uusi jakso. 1—9. Luotsi- ja Majakkalaitoksen Ylihallituksen kertomukset vuosilta 1885—93. Helsingissä 1887—96.
- XVI. Yleiset Rakennukset.**  
 1. Yleisten Rakennusten Ylihallituksen kertomus vuosilta 1888—92. Helsingissä 1894.
- XVII. Kruununmetsät.**  
 Uusi jakso. 1—4. Metsänhoitohallituksen kertomukset vuosilta 1885, 1888, 1891—1894. Helsingissä 1887—96.
- XVIII. Teollisuus-tilastoa.**  
 1—12. Vuosilta 1884—95. Edellinen osa. Vuoriviljelys, geologinen tutkimus ja malmien etsintä, rahapaja ja kontrollilaitos, konepajat ja valimot y. m. Helsingissä 1886—96.  
 1—11. Vuosilta 1884—94. Jälkinmäinen osa. Tehtaita ja käsityölaitoksia. Helsingissä 1886—96.



**XIX. Tie- ja Vesirakennukset.**

5—9. Tie- ja Vesirakennusten Ylihallituksen kertomukset sen johtaessa tehdyistä töistä vuosina 1889—93, Helsingissä 1890—95.

**XX. Rautatie-tilastoa.**

|     |                                       |       |             |          |   |       |
|-----|---------------------------------------|-------|-------------|----------|---|-------|
| 16. | Rautatiehallituksen kertomus vuodelta | 1886. | Helsingissä | 1887—88. |   |       |
| 19. | "                                     | "     | "           | 1889.    | " | 1890. |
| 22. | "                                     | "     | "           | 1892.    | " | 1893. |
| 25. | "                                     | "     | "           | 1895.    | " | 1896. |

**XXI. Köyhäinhoito-tilastoa.**

*A. Tilastollisen Päätoimiston julkaisuja.*

1. Köyhäinhoito vuosina 1881, 1883, 1885 ja 1887. Helsingissä 1891.

*B. Köyhäinhoitotarkastelijan julkaisuja.*

2. Köyhäinhoitotarkastelijan kertomus vuodelta 1894. Helsingissä 1895.

**XXII. Vakuutus-olot.**

1—4. Vakuutus-tarkastelijan kertomukset vuosilta 1892—95. Helsingissä 1893—96.

**XXIII. Oikeustoimi.**

1. Prokuraattorin kertomus vuodelta 1891. Helsingissä 1894.

2. Oikeustoimituskunnan kertomus vuodelta 1892. Helsingissä 1895.

Kaikki edelläseisovat vihkot ovat päällekirjotuksella

## „Bidrag till Finlands Officiella Statistik“

ulostulleet myöskin ruotsiksi, sekä sen lisäksi:

Sarjaa I: 1. **Handel och Sjöfart** åren 1856—65 i 2 delar. Helsingfors 1866.

.. V. **Temperaturförhållanden i Finland** åren 1846—65. Första häftet. Helsingfors 1869.

.. XI. **Medicinalverket.**

Ny följd. 1—11. Medicinalstyrelsens berättelser för åren 1884—94. Helsingfors 1886—96.

.. XIII. **Poststatistik.** Ny följd. 1—2. Post-styrelsens berättelser för åren 1885—86. Helsingfors 1887—88.

.. XIV. A. **Landtmäteriet.**

2. Öfverstyrelsens för Landtmäteriet berättelse för år 1886. Helsingfors 1889.

.. XIV. B. **Justeringsverket.**

1—5. Justeringskommissionens berättelser för åren 1891—95. Helsingfors 1893—96.

.. XIX. **Väg- och Vattenbyggnaderna.**

1—4. Öfverstyrelsens för Väg- och Vattenbyggnaderna berättelser om de under dess ledning verkställda arbeten åren 1885—88. Helsingfors 1886—90.

.. XX. **Jernvägsstatistik.**

15. Jernvägsstyrelsens berättelse för år 1885. Helsingfors 1886.

17—18. " berättelser för åren 1887—88. Helsingfors 1888—89.

20—21. " " " " 1890—91. " 1891—92.

23—24. " berättelser för åren 1893—94. " 1894—95.

.. XXI. **Fattigvårdsstatistik.**

*B. Utgifven af Fattigvårdsinspektoren.*

1. Fattigvårdsinspektorens berättelser för åren 1892—93. Helsingfors 1894.

SUOMENMAAN VIRALLINEN TILASTO.

VII.

A.

# SÄÄSTÖPANKKI-TILASTO.

5.

Katsaus Suomen säästöpankkeihin vuosina 1891—1895.

Aperçu des caisses d'épargne de Finlande en 1891—1895.

HELSINGISSÄ,

SUOMALAISEN KIRJALLISUUDEN SEURAN KIRJAPAINON OSKEYHTIÖ,  
1898.

# „Suomenmaan Virallista Tilastoa“

on seuraavat vihkot tähän asti julkaistu:

## I. Kauppa ja Merenkulku.

- 2—10. Suomen ulkomainen kauppa ja merenkulku vuosina 1866—70, 1871—75, 1876—78, 1879—80, 1881—82, 1883—84, 1885—86, 1887—88, 1889—90. Helsingissä 1872—93.
- 11—16. Suomen kauppa ja laivaliike Venäjän ja ulkovaltojen kanssa sekä tullilaitoksen ylös-kanto vuosina 1891—96. Helsingissä 1892—97.

## II. Suomen taloudellinen tila.

1. Yhteenveto Kuvernöörien viisivuotis-kertomuksista vuosilta 1861—65. Helsingissä 1868.
- 2—6. Suomen Taloudellinen tila vuosina 1866—70, 1871—75, 1876—80, 1881—85, 1886—90. Helsingissä 1875—94.

## III. Maanviljelys-tilastoa.

1. Aineita Suomen maanviljelys-tilastoon. Helsingissä 1869.
2. Maanviljelyntiedustus Uudenmaan läänissä v. 1876. Helsingissä 1879.

## IV. Varallisuuden suhteita.

- 1—4. Suomenmaan suostuntavero vuosina 1865, 1871, 1877, 1881. Helsingissä 1869—85.

## VI. Väkiluvun-tilastoa.

1. Suomen väestö Joulukuun 31 p. 1865. Helsingissä 1870.
2. Syntyneet, Vihityt ja Kuolleet vuosina 1865—68 ynnä katsaus väkiluvunmuutoksiin vuodesta 1812 alkaen. Helsingissä 1871.
3. Väenlasku Maaliskuussa 1870 Helsingin, Turun, Wiipurin ja Oulun kaupungeissa Helsingissä 1874.
4. Väkiluvunmuutokset vuosina 1869—74. Helsingissä 1876.
5. Suomen väkiluku 31 p. Joulukuuta 1875 sekä väkiluvunmuutokset vuosina 1875—77. Helsingissä 1880.
- 6—7. Väkiluvunmuutokset vuosina 1878—79. Helsingissä 1881—82.
8. Väenlasku Helsingissä 1 p. Lokakuuta 1880. Helsingissä 1882.
9. Suomen väkiluku 31 p. Joulukuuta 1880. 1:n viikko. Helsingissä 1882.
10. Väkiluvunmuutokset vuosina 1880—81. Helsingissä 1884.
11. Suomen väkiluku 31 p. Joulukuuta 1880. 2:n viikko. Helsingissä 1885. (Ynnä tulokset väenlaskusta Turussa, Wiipurissa ja Tampereella 1 p. Lokakuuta 1880.)
12. Väkiluvunmuutokset vuosina 1882—83. Helsingissä 1885.
- 13—18. " " 1884—89. Helsingissä 1886—91.
19. " " vuonna 1890. Ynnä jälkikatsaus vuosikymmeneen 1881—90. Helsingissä 1893.
20. Väenlasku Helsingin, Turun, Tampereen, Wiipurin, Oulun ja Porin kaupungeissa 1 p. Joulukuuta 1890. Ensimmäinen viikko. Helsingissä 1892—93.
21. Väkiluvunmuutokset vuonna 1891. Helsingissä 1893.
22. Suomen väkiluku 31 p. Joulukuuta 1890. Helsingissä 1894.
23. Väkiluvunmuutokset vuonna 1892. Helsingissä 1894.
24. Väenlasku Helsingin, Turun, Tampereen, Wiipurin, Oulun ja Porin kaupungeissa 1 p. Joulukuuta 1890. Toinen viikko. Helsingissä 1897.
- 25—27. Väkiluvunmuutokset vuosina 1893—95. Helsingissä 1895—97.

## VII. A. Säästöpankit.

- 1—4, 6. Suomen säästöpankit vuosina 1870—72, 1883—85, 1889, 1886—1890, 1896. Helsingissä 1874—97.

## „ B. Postisäästöpankki.

- 1—10. Postisäästöpankin hallituksen kertomukset vuosilta 1887—96. Helsingissä 1888—97.

SUOMENMAAN VIRALLINEN TILASTO.

VII.

A.

# SÄÄSTÖPANKKI-TILASTO.

5.

Katsaus Suomen säästöpankkeihin vuosina 1891—1895.

Aperçu des caisses d'épargne de Finlande en 1891—1895.



HELSINGISSÄ  
SUOMALAISEN KIRJALLISUUDEN SEURAN KIRJAPAINON JOHANNES  
1898



## Sisällys.

|   | Siv. |
|---|------|
| <b>Tekstiä</b> (sivv. 1—10) . . . . .   | 1.   |
| <b>Tauluja</b> (sivv. 1—134).   |      |
| <b>1891:</b>  |      |
| I. a) Säästöpankkien ja säästöpankkikirjojen luku sekä tallettajien saatavat ja näitten muutokset; tietoja läänittäin . . . . .         | 3.   |
| I. b) Säästöpankkien korkomäärät ja säästöpankkikirjojen luku sekä tallettajien saatavat ja näitten muutokset; erikoistietoja . . . . . | 5.   |
| II. Säästöpankkien omat varat, niiden tulot ja menot:   |      |
| a) yleinen katsaus . . . . .  | 12.  |
| b) erikoistietoja kutakin säästöpankkia kohden . . . . .  | 14.  |
| III. Kaikki säästöpankkien hoidettavat varat vuoden lopussa ja niiden sijoitus:   |      |
| a) yleinen katsaus . . . . .  | 20.  |
| b) erikoistietoja kutakin säästöpankkia kohden . . . . .  | 22.  |

## Table des matières.

|  | Page. |
|--|-------|
| <b>Texte</b> (pages 1—10) . . . . .  | 1.    |
| <b>Tableaux</b> (pages 1—134).   |       |
| <b>1891:</b>   |       |
| I. a) Nombre des caisses d'épargne et des livrets; crédit des déposants, les versements et les remboursements; aperçu par gouvernements . . . . .              | 3.    |
| I. b) Taux d'intérêts des dépôts, nombre des livrets; crédit des déposants, les versements et les remboursements; spécification par caisse d'épargne . . . . . | 5.    |
| II. Propres fonds des caisses d'épargne, leurs revenus et dépenses:  |       |
| a) aperçu général . . . . .  | 12.   |
| b) spécification par caisse d'épargne . . . . .  | 14.   |
| III. Total de l'actif des caisses d'épargne et son placement à la fin de l'année:  |       |
| a) aperçu général . . . . .  | 20.   |
| b) spécification par caisse d'épargne . . . . .  | 22.   |

### 1892:

|   |     |
|---|-----|
| I. a) Säästöpankkien ja säästöpankkikirjojen luku sekä tallettajien saatavat ja näitten muutokset; tietoja läänittäin . . . . .         | 29. |
| I. b) Säästöpankkien korkomäärät ja säästöpankkikirjojen luku sekä tallettajien saatavat ja näitten muutokset; erikoistietoja . . . . . | 31. |

### 1892:

|  |     |
|--|-----|
| I. a) Nombre des caisses d'épargne et des livrets; crédit des déposants, les versements et les remboursements; aperçu par gouvernements . . . . .              | 29. |
| I. b) Taux d'intérêts des dépôts, nombre des livrets; crédit des déposants, les versements et les remboursements; spécification par caisse d'épargne . . . . . | 31. |

|   | Stv. |   | Page. |
|---|------|---|-------|
| II. Säästöpankkien omat varat, niiden tulot ja menot:                           |      | II. Propres fonds des caisses d'épargne, leurs revenus et dépenses:               |       |
| a) yleinen katsaus . . . . .  | 38.  | a) aperçu général . . . . .   | 38.   |
| b) erikoistietoja kutakin säästöpankkia kohden . . . . .                        | 40.  | b) spécification par caisse d'épargne .   | 40.   |
| III. Kaikki säästöpankkien hoidettavat varat vuoden lopussa ja niiden sijoitus: |      | III. Total de l'actif des caisses d'épargne et son placement à la fin de l'année: |       |
| a) yleinen katsaus . . . . .  | 46.  | a) aperçu général . . . . .   | 46.   |
| b) erikoistietoja kutakin säästöpankkia kohden . . . . .                        | 48.  | b) spécification par caisse d'épargne .   | 48.   |

**1893:**

|   |     |
|---|-----|
| I. a) Säästöpankkien ja säästöpankkikirjojen luku sekä tallettajien saatavat ja näitten muutokset; tietoja läänittäin . . . . .         | 55. |
| I. b) Säästöpankkien korkomäärät ja säästöpankkikirjojen luku sekä tallettajien saatavat ja näitten muutokset; erikoistietoja . . . . . | 57. |
| II. Säästöpankkien omat varat, niiden tulot ja menot:   |     |
| a) yleinen katsaus . . . . .  | 64. |
| b) erikoistietoja kutakin säästöpankkia kohden . . . . .  | 66. |
| III. Kaikki säästöpankkien hoidettavat varat vuoden lopussa ja niiden sijoitus:   |     |
| a) yleinen katsaus . . . . .  | 72. |
| b) erikoistietoja kutakin säästöpankkia kohden . . . . .  | 74. |

**1893:**

|  |     |
|--|-----|
| I. a) Nombre des caisses d'épargne et des livrets; crédit des déposants, les versements et les remboursements; aperçu par gouvernements . . . . .              | 55. |
| I. b) Taux d'intérêts des dépôts, nombre des livrets; crédit des déposants, les versements et les remboursements; spécification par caisse d'épargne . . . . . | 57. |
| II. Propres fonds des caisses d'épargne, leurs revenus et dépenses:  |     |
| a) aperçu général . . . . .  | 64. |
| b) spécification par caisse d'épargne .  | 66. |
| III. Total de l'actif des caisses d'épargne et son placement à la fin de l'année:  |     |
| a) aperçu général . . . . .  | 72. |
| b) spécification par caisse d'épargne .  | 74. |

**1894:**

|   |     |
|---|-----|
| I. a) Säästöpankkien ja säästöpankkikirjojen luku sekä tallettajien saatavat ja näitten muutokset; tietoja läänittäin . . . . .         | 81. |
| I. b) Säästöpankkien korkomäärät ja säästöpankkikirjojen luku sekä tallettajien saatavat ja näitten muutokset; erikoistietoja . . . . . | 83. |

**1894:**

|  |     |
|--|-----|
| I. a) Nombre des caisses d'épargne et des livrets; crédit des déposants, les versements et les remboursements; aperçu par gouvernements . . . . .              | 81. |
| I. b) Taux d'intérêts des dépôts, nombre des livrets; crédit des déposants, les versements et les remboursements; spécification par caisse d'épargne . . . . . | 83. |

|   | Siv. |
|---|------|
| II. Säästöpankkien omat varat, niiden tulot ja menot:                           |      |
| a) yleinen katsaus . . . . .  | 90.  |
| b) erikoistietoja kutakin säästöpankkia kohden . . . . .                        | 92.  |
| III. Kaikki säästöpankkien hoidettavat varat vuoden lopussa ja niiden sijoitus: |      |
| a) yleinen katsaus . . . . .  | 98.  |
| b) erikoistietoja kutakin säästöpankkia kohden . . . . .                        | 100. |

|   | Page. |
|---|-------|
| II. Propres fonds des caisses d'épargne, leurs revenus et dépenses:               |       |
| a) aperçu général . . . . .   | 90.   |
| b) spécification par caisse d'épargne .   | 92.   |
| III. Total de l'actif des caisses d'épargne et son placement à la fin de l'année: |       |
| a) aperçu général . . . . .   | 98.   |
| b) spécification par caisse d'épargne .   | 100.  |

**1895:**

|   |      |
|---|------|
| I. a) Säästöpankkien ja säästöpankkikirjojen luku sekä tallettajien saatavat ja näitten muutokset; tietoja läänittäin . . . . .         | 107. |
| I. b) Säästöpankkien korkomäärät ja säästöpankkikirjojen luku sekä tallettajien saatavat ja näitten muutokset; erikoistietoja . . . . . | 109. |
| II. Säästöpankkien omat varat, niiden tulot ja menot:   |      |
| a) yleinen katsaus . . . . .  | 116. |
| b) erikoistietoja kutakin säästöpankkia kohden . . . . .  | 118. |
| III. Kaikki säästöpankkien hoidettavat varat vuoden lopussa ja niiden sijoitus:   |      |
| a) yleinen katsaus . . . . .  | 125. |
| b) erikoistietoja kutakin säästöpankkia kohden . . . . .  | 127. |

**1895:**

|  |      |
|--|------|
| I. a) Nombre des caisses d'épargne et des livrets; crédit des déposants, les versements et les remboursements; aperçu par gouvernements . . . . .              | 107. |
| I. b) Taux d'intérêts des dépôts, nombre des livrets; crédit des déposants, les versements et les remboursements; spécification par caisse d'épargne . . . . . | 109. |
| II. Propres fonds des caisses d'épargne, leurs revenus et dépenses:  |      |
| a) aperçu général . . . . .  | 116. |
| b) spécification par caisse d'épargne .  | 118. |
| III. Total de l'actif des caisses d'épargne et son placement à la fin de l'année:  |      |
| a) aperçu général . . . . .  | 125. |
| b) spécification par caisse d'épargne .  | 127. |



# Oikaisuja

## Tauluhin:

|   |                             |           |                        |
|---|-----------------------------|-----------|------------------------|
| Siv. 13 ja siv. 19, Vaasan läänin maaseuduilla: | sarekk. 4 ja 5, pitää lukea | 50,278 ja | 6.320.                 |
| " " " " "                                       | " " " " "                   | summa:    | 319,506 .. 33,545.     |
| " "   | Koko maan maaseuduilla:     | " " " " " | 752,710 .. 64,621.     |
| " "   | " " summa:                  | " " " " " | 5,557,040 .. 392,530.  |
| " 18  | Ilmajoen säästöpankki:      | " " " " " | 7,275 .. 2,029.        |
| " 45  | Sotkamon "                  | " 2 " 4 " | ? .. ?                 |
| " 47 " " 54,                                    | Oulun läänin maaseuduilla:  | " " " " " | 519,998 .. 114,775.    |
| " " " " "                                       | " " summa:                  | " " " " " | 1,822,036 .. 100,412.  |
| " "   | Koko maan maaseuduilla:     | " " " " " | 8,454,108 .. 610,534.  |
| " "   | " " summa:                  | " " " " " | 46,407,419 .. 629,745. |
| " 54  | Sotkamon säästöpankki:      | " " " " " | 740 .. 5,528.          |



**K**äsillä olevassa vihossa, joka on toimitettu yhdistämään sen sarjan säästöpankkien tilastoa, jota tilastollinen päätoimisto tähän asti on julkaissut, siihen, josta säästöpankkien tarkastelija nyttemmin pitää huolta ja josta ensimmäinen vihko jo on ilmestynyt sisältävä säästöpankkien tilastoa vuodelta 1896, on koottu niitä säästöpankkia koskevia tiedonantoja vuosilta 1891 – 1895, jotka Keisarillisen julistuksen johdosta 7 p:ltä Helmikuuta 1888 löytyvät n:lla 37 kuvernöörien taanmukaisiin vuosikertomuksiin kuuluvassa taululiitteessä.

Otsakirjoitusten sanat tässä taulussa löytyvät tilastollisen päätoimiston julkaisemassa tilastossa: „Katsaus Suomen säästöpankkeihin v. 1889“.

Saattanee ehkä mainita, että suuren osan säästöpankkien tämän kaavan mukaisesti saadut tiedonannot ovat jotenkin vajanaiset, riippuen osaksi tyydyttämättömästä kirjanpidosta osaksi siitä, että asianomaiset säästöpankkien johtokunnat ovat väärin tulkinneet kysymyskaavan sisältöä. Laajaperäisen kirjevaihdon kautta mainittujen johtokuntien kanssa on useimmissa tapauksissa voitu tyydyttävästi oikaista huomattuja virheellisyyksiä. Kuitenkin on jäljellä muutamien harvalukuisten pienempien säästöpankkien osaksi horjuvia, osaksi silminnähtävästi virheellisiä tiedonantoja, joita seuraavassa ei kuitenkaan ole voitu jättää pois.

Vuoden 1891 alkaessa löytyi Suomen kaupungeissa 30 säästöpankkia, siihen luettuna Finlayson & Kumpp:n Tampereella, perustettu mainitun toiminimen tehtaitten työväelle. Viitenä seuraavana vuotena lisääntyi näitten luku kahdella, nimittäin säästöpankilla „Sampo“ Oulussa, joka perustettiin v. 1891, ja Iisalmen säästöpankilla, joka sen jälkeen kun Iisalmen kauppala sai kaupungin nimen ja oikeudet, vuodelta 1892 luettiin kaupunkien säästöpankkien joukkoon. Vuoden 1895 päättyessä oli säästöpankkien luku kaupungeissa siis 32. Näistä oli kahdella kaupungilla, Oululla ja Tampereella, kummallakin kaksi säästöpankkia.

Seuraavilta kaupungeilta puuttui vielä säästöpankkia: Naantalilta Turun ja Porin lääniä, Käkisalmeilta Wiipurin lääniä, Kaskisilta Vaasan lääniä sekä Torniolta, Kemiltä ja Kajaanilta Oulun lääniä. Kajaanilla oli tavallansa säästöpankkinsa Paltamossa, minkä säästöpankin johtokunta oli kaupungissa.

Säästöpankkien luku *maaseudulla* oli vuoden 1891 alkaessa 108, siihen luettuna Taalin tehtaan säästöpankki Dragsfjärdissä, perustettu tehtaan työvälle. Vuonna 1891 tuli lisää 7, v. 1892 3, jonka ohessa Iisalmen säästöpankki siirtyy kaupunkien säästöpankkien lukuun; vuonna 1893 tuli lisää 3, v. 1894 5 ja v. 1895 6. Koko säästöpankkien lukumäärä maaseudulla oli siis vuoden 1895 päättyessä 131. 24:stä viisivuotisella ajanjaksolla lisää tulleitten säästöpankkien määrästä oli 1 Uudenmaan läänissä, 3 Turun ja Porin läänissä, 2 Mikkelin läänissä, 4 Kuopion läänissä, 7 Vaasan läänissä sekä 7 Oulun läänissä. Ainoastaan Hämeenlinnan sekä Wiipurin läänissä ei ollut mitään muutosta säästöpankkien luvussa tapahtunut.

Vuoden 1895 päättyessä oli säästöpankkien luku jaettuna eri lääniin seuraava:

|                |          | Nombre des caisses d'épargne |               |          |
|----------------|----------|------------------------------|---------------|----------|
|                |          | kaupungeissa                 | maaseuduilla  | Yhteensä |
|                |          | dans les villes              | à la campagne | Total    |
| Uudenmaan      | läänissä | 5                            | 18            | 23       |
| Turun ja Porin | „        | 4                            | 32            | 36       |
| Hämeenlinnan   | „        | 3                            | 20            | 23       |
| Wiipurin       | „        | 5                            | 2             | 7        |
| Mikkelin       | „        | 3                            | 11            | 14       |
| Kuopion        | „        | 3                            | 12            | 15       |
| Vaasan         | „        | 6                            | 15            | 21       |
| Oulun          | „        | 3                            | 21            | 24       |
| Summa          |          | 32                           | 131           | 163      |

*Säästöpankkikirjojen* luku, joka vuoden 1891 alkaessa oli 57,305 kaupunkien säästöpankeissa ja 19,742 maalaiskunnissa, oli v. 1895 päättyessä noussut edellisissä 68,779 ja jälkimmäisissä 24,468. Viitenä vuotena oli siis kaupungeissa löytyvien säästöpankkien kirjojen määrä noussut 11,474 kirjalla, tahi 20 %, siitä määrästä mikä oli ollut vuoden 1891 alkaessa, ja maalaiskunnissa 4,726 eli 23,9 %.

Viisivuotisella ajanjaksolla 1891—1895 oli vuosi 1892 erittäin epäsuotuisa elovuos. Tuntuva rahainpuute vallitsi vuosina 1891—1893, mikä muun muassa tuotti vähennystä teollisuustuotannossa, lukuisia vararikkoja sekä korkokannan yleistä nousua. Erittäin tuntuva oli tämä rahainpuute etelä osassa maata.

Nämät suhteet vaikuttivat tietysti hyvin eduttomasti säästöpankkien kehitykseen. Suuremmat säästöpankit kärsivät erittäinkin taloudellisista vaikeuksista.

Suorakohtaisena seurauksena tästä oli että ulosotot runsain määrin enenivät, kun sitä vastoin sisäänpanot samaan aikaan tuntuvasti vähenivät. Suuressa osassa säästöpankkia väheni myöskin säästöpankki-kirjain lukumäärä.

Runsaitten ulosottojen takia olivat muutamit säästöpankit vieläpä pakoitettut ottamaan melkoisia pankkilainoja voidakseen täyttää säästöönpanijain vaatimuksia, kun säästöpankkien sijoitettuja varoja ei ollut edullista tai aivan mahdotonta kerätä sisään. Useimmat säästöpankit koettivat myöskin suojella itsensä ylentämällä sisäänlainauskorkoa.

Kun vuodesta 1893 hyvät elovuodet sekä vuosina 1894 ja 1895 erinomaisen suotuisat karjatuotteiden ja puutavarain ulosvientisuhteet uudestaan lisäsivät yleistä vaurautta ja erityiset osaksi valtion uusia rautatierakennuksia varten osaksi yksityisten tuotannollista tarkoitusta varten ulkomaalta otetut melkoiset lainat toivat maahan käteistä rahaa, niin alkoivat säästöpankitkin enemmän kehittyä. Tämä käy selville muun muassa siitä, että säästöpankkikirjojen lukumäärän nousu viisivuotisen jakson aikana on suuremmaksi osaksi luettava molemmille vuosille 1894 ja 1895.

Yksityisten vuosien 1890—1895 päättyessä oli säästöpankkikirjojen luku eri lääneissä seuraava:

| Säästöpankkikirjojen luku                                       | <i>Nombre des livrets au 31 décembre</i> |        |        |        |        |        |
|---|--|--------|--------|--------|--------|--------|
|   | 1890                                     | 1891   | 1892   | 1893   | 1894   | 1895   |
| <b>Kaupunkien säästöpankeissa.</b><br><i>(dans les villes):</i> |  |        |        |        |        |        |
| Uudenmaan läänissä . . . . .                                    | 18,513                                   | 18,636 | 18,428 | 19,544 | 20,767 | 22,371 |
| Turun ja Porin " . . . . .                                      | 16,870                                   | 17,215 | 17,114 | 17,631 | 18,473 | 19,494 |
| Hämeenlinnan " . . . . .  | 4,683                                    | 4,609  | 4,663  | 4,844  | 5,310  | 5,780  |
| Wuipurin " . . . . .  | 7,150                                    | 6,814  | 6,862  | 7,053  | 7,732  | 8,474  |
| Mikkelin " . . . . .  | 1,578                                    | 1,542  | 1,431  | 1,392  | 1,512  | 1,746  |
| Kuopion " . . . . .   | 1,250                                    | 1,207  | 1,439  | 1,615  | 1,575  | 1,713  |
| Vaasan " . . . . .  | 4,443                                    | 4,679  | 4,665  | 4,677  | 5,013  | 5,573  |
| Oulun " . . . . .   | 2,818                                    | 2,783  | 2,850  | 3,057  | 3,302  | 3,628  |
| Summa   | 57,305                                   | 57,485 | 57,452 | 59,813 | 63,634 | 68,770 |

| Säästöpankkikirjojen luku                              | Nombre des livrets au 31 décembre |        |        |        |        |        |
|--|-----------------------------------|--------|--------|--------|--------|--------|
|  | 1890                              | 1891   | 1892   | 1893   | 1894   | 1895   |
| <b>Maaseutujen säästöpankeissa</b><br>(à la campagne): |                                   |        |        |        |        |        |
| Uudenmaan läänissä . . . . .                           | 3,657                             | 3,692  | 3,645  | 3,669  | 3,906  | 4,215  |
| Turun ja Porin " . . . . .                             | 7,685                             | 8,204  | 8,302  | 8,391  | 8,841  | 9,622  |
| Hämeenlinnan " . . . . .                               | 3,323                             | 3,511  | 3,523  | 3,433  | 3,472  | 3,731  |
| Wiipurin " . . . . .                                   | 161                               | 184    | 186    | 175    | 196    | 207    |
| Mikkelin " . . . . .                                   | 1,440                             | 1,704  | 1,421  | 1,354  | 1,319  | 1,472  |
| Kuopion " . . . . .                                    | 984                               | 1,123  | 840    | 841    | 985    | 1,122  |
| Vaasan " . . . . .                                     | 1,153                             | 1,330  | 1,403  | 1,347  | 1,493  | 1,827  |
| Oulun " . . . . .                                      | 1,339                             | 1,654  | 1,817  | 1,887  | 2,067  | 2,272  |
| Summa  | 19,742                            | 21,402 | 21,137 | 21,097 | 22,279 | 24,468 |
| <b>Koko maassa</b><br>(dans tout le pays):             |                                   |        |        |        |        |        |
| Uudenmaan läänissä . . . . .                           | 22,170                            | 22,328 | 22,073 | 23,213 | 24,673 | 26,586 |
| Turun ja Porin " . . . . .                             | 24,555                            | 25,419 | 25,416 | 26,022 | 27,314 | 29,116 |
| Hämeenlinnan " . . . . .                               | 8,006                             | 8,150  | 8,186  | 8,277  | 8,782  | 9,511  |
| Wiipurin " . . . . .                                   | 7,311                             | 6,998  | 7,048  | 7,228  | 7,928  | 8,681  |
| Mikkelin " . . . . .                                   | 3,018                             | 3,246  | 2,852  | 2,746  | 2,831  | 3,218  |
| Kuopion " . . . . .                                    | 2,234                             | 2,330  | 2,279  | 2,456  | 2,560  | 2,835  |
| Vaasan " . . . . .                                     | 5,596                             | 6,009  | 6,068  | 6,024  | 6,506  | 7,400  |
| Oulun " . . . . .                                      | 4,157                             | 4,437  | 4,667  | 4,944  | 5,369  | 5,900  |
| Summa (Total)  | 77,047                            | 78,887 | 78,509 | 80,910 | 85,963 | 93,247 |

Myöskin sisäänpanojen ja ulosottojen kokonaissumman vaihdot valaisevat sattuvasti aikakauden yleistä taloudellista tilaa.

Sisäänpanojen kokonaissumman huomataan tuntuvasti vähenevän jo v. 1891, ja vähenee vähenemistään vielä 1892. Jo seuraavana vuonna alkavat sisäänpanot kaupunkien säästöpankeissa karttua, vaan jatkuvat vähenemisessä maaseutujen säästöpankeissa.

Ulosottojen kokonaissumma kulkee vastaista suuntaa. S. o. ulosotot kasvavat runsaasti koko maassa v. 1891, ja kasvavat kasvamistaan yleensä maaseutujen säästöpankeissa vielä vuosina 1892 ja 1893. Vaan kaupunkien säästöpankeissa vähenevät ne jo v. 1892.

Näistä osotuksista käy selville, että sisäänpanoihin ja ulosottoihin kaupunkien ja maaseutujen säästöpankeissa kysymyksessä olevana viitenä vuotena vaikuttivat varsinaisesti eri syyt: edellisiin rahainpuute, jälkimmäisiin suuressa määrin epäsuotuisat elävöden suhteet vuonna 1892.

Tämä yleinen perustelu koskee useilla poikkeuksilla myöskin suhteita yksityisissä lääneissä, joissa sisäänpanojen ja ulosottojen kokonaismäärät ovat olleet siinä suhteessa minkä alla olevat katsaustaulut osottavat.

| Lääni.<br>Gouvernement.                                      |       | Somma: <i>Les totaux</i> ;  |           |           |           |           |   |           |           |           |           |
|--|-------|---|-----------|-----------|-----------|-----------|---|-----------|-----------|-----------|-----------|
|  |       | sisäänpanoja, <i>des versements</i> .<br>Markkoissa. <i>Mars.</i> |           |           |           |           | ulosottoja, <i>des remboursements</i> .<br>Markkoissa. <i>Mars.</i> |           |           |           |           |
|  |       | 1891  | 1892      | 1893      | 1894      | 1895      | 1891  | 1892      | 1893      | 1894      | 1895      |
| <b>Kaupunkien säästöpankit.</b><br><i>(dans les villes):</i> |       |   |           |           |           |           |   |           |           |           |           |
| Uudenmaan  | Iläni | 1,768,823   | 1,598,466 | 2,094,721 | 2,112,573 | 2,433,498 | 2,127,877   | 2,398,222 | 1,676,077 | 1,696,191 | 1,920,000 |
| Turun ja Porin   | "     | 1,998,851   | 1,704,013 | 2,277,465 | 2,479,590 | 2,449,151 | 2,680,866   | 2,858,942 | 2,055,223 | 2,017,318 | 2,338,952 |
| Hämeenlinnan   | "     | 751,289   | 795,031   | 773,479   | 1,091,042 | 2,081,807 | 2,047,173   | 1,461,973 | 877,260   | 691,587   | 1,545,769 |
| Viipurin   | "     | 597,018   | 681,821   | 647,763   | 848,121   | 965,561   | 937,548   | 822,328   | 740,870   | 714,462   | 733,173   |
| Mikkelin   | "     | 128,007   | 96,845    | 90,199    | 99,348    | 150,862   | 206,746   | 213,118   | 124,479   | 113,067   | 122,052   |
| Kuopion  | "     | 30,952  | 47,857    | 50,953    | 80,866    | 78,093    | 55,682  | 83,151    | 58,146    | 51,865    | 50,008    |
| Vaasan   | "     | 425,819   | 346,769   | 300,037   | 398,519   | 590,946   | 482,908   | 455,362   | 416,073   | 339,672   | 404,712   |
| Oulun  | "     | 183,096   | 233,117   | 259,485   | 326,582   | 424,249   | 384,365   | 285,167   | 244,002   | 211,148   | 239,309   |
| Summa  |       | 5,883,855   | 5,473,919 | 6,494,102 | 7,436,641 | 9,174,166 | 9,123,165   | 8,518,263 | 6,192,730 | 5,835,310 | 7,353,975 |
| <b>Maaseutujen säästöpankit.</b><br><i>(ò la campagne):</i>  |       |   |           |           |           |           |   |           |           |           |           |
| Uudenmaan  | Iläni | 176,965   | 141,126   | 132,350   | 167,984   | 266,525   | 150,600   | 189,381   | 194,601   | 163,641   | 182,608   |
| Turun ja Porin   | "     | 702,020   | 674,716   | 445,158   | 607,614   | 909,034   | 552,765   | 596,640   | 620,492   | 581,372   | 520,830   |
| Hämeenlinnan   | "     | 228,690   | 167,340   | 157,266   | 215,158   | 250,872   | 210,963   | 230,029   | 245,835   | 225,485   | 188,123   |
| Viipurin   | "     | 13,312  | 7,410     | 6,030     | 27,519    | 57,824    | 18,166  | 6,251     | 14,711    | 15,502    | 20,835    |
| Mikkelin   | "     | 161,784   | 71,425    | 81,127    | 114,913   | 179,808   | 84,836  | 78,278    | 108,691   | 118,091   | 94,217    |
| Kuopion  | "     | 91,700  | 52,961    | 34,595    | 87,148    | 120,825   | 64,007  | 67,212    | 58,746    | 36,830    | 57,723    |
| Vaasan   | "     | 171,419   | 231,472   | 163,945   | 246,717   | 266,482   | 100,692   | 120,969   | 163,329   | 168,137   | 152,273   |
| Oulun  | "     | 148,568   | 175,737   | 115,292   | 195,212   | 249,924   | 56,729  | 100,129   | 102,204   | 110,570   | 97,359    |
| Summa  |       | 1,694,458   | 1,522,187 | 1,125,763 | 1,662,265 | 2,301,294 | 1,238,758   | 1,388,889 | 1,503,609 | 1,419,628 | 1,313,968 |

*Les totaux :*

|  | <i>Les totaux :</i>  |           |           |           |            |  |           |           |           |           |
|--|--|-----------|-----------|-----------|------------|--|-----------|-----------|-----------|-----------|
|  | <i>Sisäänpanojen määrä, des versements,<br/>Markoissa.</i> |           |           |           |            | <i>Ulosottojen määrä, des remboursements,<br/>Markoissa.</i> |           |           |           |           |
|  | 1891   | 1892      | 1893      | 1894      | 1895       | 1891   | 1892      | 1893      | 1894      | 1895      |
| <i>Lääni</i><br><i>Gouvernement.</i>       |  |           |           |           |            |  |           |           |           |           |
| <b>Koko maa:</b><br><i>(tout le pays):</i> |  |           |           |           |            |  |           |           |           |           |
| Uudenmaan                                  | 1,945,788  | 1,709,592 | 2,227,071 | 2,290,557 | 2,700,023  | 2,278,477  | 2,587,603 | 1,870,678 | 1,859,832 | 2,102,608 |
| Turun ja Porin                             | 2,700,871  | 2,378,729 | 2,722,623 | 3,057,204 | 3,358,185  | 3,433,631  | 3,455,582 | 2,675,715 | 2,598,690 | 2,859,782 |
| Hämeenlinnan                               | 979,979  | 962,371   | 930,745   | 1,306,200 | 2,332,679  | 2,258,136  | 1,632,002 | 1,123,095 | 917,072   | 1,733,892 |
| Wilipurin                                  | 610,330  | 689,231   | 653,793   | 875,640   | 1,023,384  | 955,714  | 828,579   | 755,581   | 729,964   | 754,008   |
| Mikkelin                                   | 289,791  | 168,270   | 171,326   | 214,261   | 330,670    | 291,582  | 291,396   | 233,170   | 231,158   | 216,269   |
| Kuopion                                    | 122,652  | 100,818   | 85,548    | 168,014   | 198,918    | 119,689  | 150,363   | 116,892   | 88,695    | 107,731   |
| Vaasan                                     | 597,238  | 578,241   | 453,982   | 645,236   | 857,428    | 583,600  | 576,331   | 579,402   | 507,809   | 556,985   |
| Oulun                                      | 331,664  | 408,854   | 374,777   | 521,794   | 674,173    | 441,094  | 385,296   | 346,806   | 321,718   | 336,668   |
| Summa                                      | 7,578,313  | 6,996,106 | 7,619,865 | 9,098,906 | 11,475,460 | 10,361,923   | 9,907,152 | 7,701,339 | 7,254,936 | 8,667,943 |

Koska säästöpanijain tai *säästöpankki-osakkaiden saatavat* riippuvat sisäänpanojen ja ulosottojen suuruudesta, paitsi säästöpankkien säästöpanijoille hyvitetty korko, niin näyttää myöskin sen kokonaismäärä kysymyksessä olevassa tapauksessa osottavan tämän ajan taloudellisia suhteita.

Tämä kokonaismäärä, joka kaupunkien säästöpankeissa vuoden 1891 alkaessa oli 34,3 milj. markkaa, väheni vuonna 1891 32,4 milj. markkaan ja vuonna 1892 30,7 milj. markkaan, jonka jälkeen se vähitellen taas nousi: vuonna 1893 32,5 milj. markkaan, vuonna 1894 35,8 milj. markkaan ja vuonna 1895 39,1 milj. markkaan. — Maaseutujen säästöpankeissa, joissa tämä rahamäärä vuoden 1890 päättyessä oli 7,0 milj. markkaa, *nousi* se vielä vuosina 1891 (7,8 milj. markkaan) ja 1892 (8,187 milj. markkaan), vaan aleni senjälkeen vuonna 1893 hiukan (8,175 milj. markkaan), noustakseen taas vuonna 1894 8,8 milj. markkaan ja v. 1895 10,3 milj. markkaan.

Säästöpankki-osakkaiden saatavien määrä oli joka yksityisen vuoden päättyessä eri lääneissä seuraava:

| Lääni.<br><i>Gouvernement.</i>                                 | <i>Les totaux des crédits des déposants au 31 décembre</i> |            |            |            |            |            |
|--|--|------------|------------|------------|------------|------------|
|  | 1890   | 1891       | 1892       | 1893       | 1894       | 1895       |
| <b>Kaupunkien säästöpankeissa</b><br><i>(dans les villes):</i> |  |            |            |            |            |            |
| Uudenmaan lääni . . . . .                                      | 9,667,151  | 9,682,286  | 9,227,277  | 10,112,010 | 11,039,868 | 12,000,934 |
| Turun ja Porin " . . . . .                                     | 12,366,738   | 11,956,461 | 11,248,182 | 12,025,701 | 13,087,819 | 13,723,197 |
| Hämeenlinnan " . . . . .                                       | 4,687,898  | 3,571,152  | 3,110,180  | 3,154,167  | 3,715,310  | 4,414,640  |
| Wiipurin " . . . . .   | 3,573,991  | 3,366,779  | 3,380,926  | 3,449,889  | 3,754,708  | 4,149,229  |
| Mikkelin " . . . . .   | 657,640  | 605,389    | 512,599    | 502,059    | 511,825    | 564,351    |
| Kuopion " . . . . .  | 207,369  | 190,509    | 263,820    | 268,793    | 310,811    | 352,825    |
| Vaasan " . . . . .   | 2,032,994  | 2,068,533  | 2,053,095  | 2,032,171  | 2,186,677  | 2,480,878  |
| Oulun " . . . . .  | 1,105,893  | 942,763    | 929,935    | 985,355    | 1,149,194  | 1,393,145  |
| Summa  | 34,299,674   | 32,383,872 | 30,726,014 | 32,530,145 | 35,756,212 | 39,079,199 |
| <b>Maaseutujen säästöpankeissa</b><br><i>(à la campagne):</i>  |  |            |            |            |            |            |
| Uudenmaan lääni . . . . .                                      | 1,166,491  | 1,235,794  | 1,239,281  | 1,227,797  | 1,285,110  | 1,428,689  |
| Turun ja Porin " . . . . .                                     | 3,195,677  | 3,468,909  | 3,702,272  | 3,700,434  | 3,905,633  | 4,480,260  |
| Hämeenlinnan " . . . . .                                       | 1,145,602  | 1,209,024  | 1,194,527  | 1,158,019  | 1,202,030  | 1,320,349  |
| Wiipurin " . . . . .   | 73,043   | 71,241     | 75,607     | 70,111     | 85,660     | 120,770    |
| Mikkelin " . . . . .   | 409,782  | 508,608    | 526,623    | 523,734    | 554,305    | 669,047    |
| Kuopion " . . . . .  | 251,968  | 290,407    | 186,892    | 170,593    | 236,782    | 312,410    |
| Vaasan " . . . . .   | 461,264  | 565,572    | 706,448    | 720,278    | 855,289    | 1,017,387  |
| Oulun " . . . . .  | 346,033  | 455,950    | 555,262    | 595,411    | 713,279    | 903,683    |
| Summa  | 7,049,860  | 7,805,505  | 8,186,912  | 8,175,377  | 8,838,088  | 10,252,597 |



| Lääni.<br>Gouvernement.                    | Les totaux des crédits des déposants au 31 décembre. |            |            |            |            |            |
|--|--|------------|------------|------------|------------|------------|
|  | 1890   | 1891       | 1892       | 1893       | 1894       | 1895       |
| <b>Koko maassa</b><br>(dans tout le pays): |  |            |            |            |            |            |
| Uudenmaan lääni . . . . .                  | 10,833,642   | 10,918,080 | 10,466,558 | 11,339,807 | 12,324,978 | 13,429,623 |
| Turun ja Porin " . . . . .                 | 15,562,415   | 15,425,370 | 14,950,454 | 15,726,135 | 16,993,452 | 18,203,457 |
| Hämeenlinnan " . . . . .                   | 5,833,500  | 4,780,176  | 4,304,707  | 4,312,186  | 4,917,340  | 5,734,989  |
| Wiipurin " . . . . .                       | 3,647,034  | 3,438,020  | 3,456,533  | 3,520,000  | 3,840,368  | 4,269,999  |
| Mikkelin " . . . . .                       | 1,067,422  | 1,113,997  | 1,039,222  | 1,025,793  | 1,066,130  | 1,233,398  |
| Kuopion " . . . . .                        | 459,337  | 480,916    | 450,712    | 439,386    | 547,593    | 665,235    |
| Vaasan " . . . . .                         | 2,494,268  | 2,634,105  | 2,759,543  | 2,761,449  | 3,041,966  | 3,498,265  |
| Oulun " . . . . .                          | 1,451,926  | 1,398,713  | 1,485,197  | 1,580,766  | 1,862,473  | 2,296,830  |
| Summa                                      | 41,349,534   | 40,189,377 | 38,912,926 | 40,705,522 | 44,594,300 | 49,331,796 |

Vertaamalla näitä numeroita vastaavaan määrään osakkaita tai säästöpankkikirjoja (katso yllä siv. 3—4), saadaan seuraava keskimäärä markoissa ja pennissä säästöpankki-osakasta tai säästöpankkikirjaa kohden:

| Lääni.<br>Gouvernement.                                 | Les totaux des crédits des déposants par le nombre de ceux-ci. |        |        |        |        |        |
|---|--|--------|--------|--------|--------|--------|
|   | 1890   | 1891   | 1892   | 1893   | 1894   | 1895   |
| <b>Kaupunkien säästöpankeissa</b><br>(dans les villes): |  |        |        |        |        |        |
| Uudenmaan lääni . . . . .                               | 522,19   | 519,55 | 500,72 | 517,40 | 531,61 | 536,45 |
| Turun ja Porin " . . . . .                              | 733,96   | 694,54 | 657,25 | 682,08 | 708,49 | 703,97 |
| Hämeenlinnan " . . . . .                                | 1,001,05   | 774,52 | 666,99 | 651,15 | 699,68 | 763,75 |
| Wiipurin " . . . . .                                    | 499,86   | 494,10 | 492,70 | 489,14 | 485,61 | 489,64 |
| Mikkelin " . . . . .                                    | 416,76   | 392,60 | 358,21 | 360,67 | 338,51 | 323,23 |
| Kuopion " . . . . .                                     | 165,90   | 157,84 | 183,31 | 166,41 | 197,34 | 205,97 |
| Vaasan " . . . . .                                      | 457,57   | 442,09 | 440,11 | 434,50 | 436,20 | 445,16 |
| Oulun " . . . . .                                       | 392,44   | 338,76 | 326,29 | 322,33 | 348,03 | 384,04 |
| Keskimäärä (Moyenne)                                    | 598,55   | 563,34 | 534,81 | 543,56 | 561,16 | 568,19 |

| Lääni.<br>Gouvernement.                                | Les totaux des crédits des déposants par le nombre de ceux-ci. |        |        |        |        |        |
|--|--|--------|--------|--------|--------|--------|
|  | 1890   | 1891   | 1892   | 1893   | 1894   | 1895   |
| <b>Maaseutujen säästöpankeissa</b><br>(à la campagne): |  |        |        |        |        |        |
| Uudenmaan lääni . . . . .                              | 318,97   | 334,72 | 339,99 | 334,64 | 329,01 | 338,95 |
| Turun ja Porin ” . . . . .                             | 415,93   | 422,83 | 445,95 | 441,00 | 441,76 | 465,63 |
| Hämeenlinnan ” . . . . .                               | 344,75   | 344,35 | 339,07 | 337,32 | 346,21 | 353,89 |
| Wiipurin ” . . . . .                                   | 453,68   | 387,18 | 406,49 | 400,63 | 437,04 | 583,43 |
| Mikkeliin ” . . . . .                                  | 284,57   | 298,48 | 370,60 | 386,81 | 420,25 | 454,52 |
| Kuopion ” . . . . .                                    | 256,07   | 258,60 | 222,49 | 202,85 | 240,39 | 278,44 |
| Vaasan ” . . . . .                                     | 400,06   | 425,24 | 503,53 | 541,41 | 572,87 | 556,86 |
| Oulun ” . . . . .                                      | 258,43   | 275,67 | 305,59 | 315,53 | 345,09 | 397,75 |
| Keskimäärä (Moyenne)                                   | 357,10   | 364,71 | 387,33 | 387,51 | 396,70 | 419,02 |
| <b>Koko maassa</b><br>(dans tout le pays):             |  |        |        |        |        |        |
| Uudenmaan lääni . . . . .                              | 488,66   | 488,99 | 474,18 | 488,51 | 499,53 | 505,14 |
| Turun ja Porin ” . . . . .                             | 633,79   | 606,94 | 588,23 | 604,34 | 622,15 | 625,20 |
| Hämeenlinnan ” . . . . .                               | 728,64   | 588,69 | 525,86 | 520,99 | 559,93 | 602,99 |
| Wiipurin ” . . . . .                                   | 498,94   | 491,29 | 490,43 | 487,00 | 484,41 | 491,99 |
| Mikkelin ” . . . . .                                   | 353,69   | 343,19 | 364,39 | 378,56 | 376,59 | 383,28 |
| Kuopion ” . . . . .                                    | 205,61   | 206,40 | 197,77 | 178,90 | 213,90 | 234,85 |
| Vaasan ” . . . . .                                     | 445,72   | 438,36 | 454,77 | 458,41 | 467,56 | 472,74 |
| Oulun ” . . . . .                                      | 349,27   | 315,24 | 318,23 | 319,73 | 346,89 | 389,29 |
| Keskimäärä (Moyenne)                                   | 536,68   | 509,46 | 495,14 | 503,10 | 518,76 | 529,04 |

*Korkomäärä*, jonka mukaan säästöpankit ovat laskeneet hyvitystään säästöpanijoille, teki vuonna 1891 suuremmaksi osaksi 4 %. Enemmän kuin puolet säästöpankeista tahi 57 % olivat jo seuraavana vuonna nostaneet lainauskorkonsa 4½ à 5 %:iin ja vuonna 1893 noudatti 83 % kaikista pankeista tätä korkolaskua. 1894 näytti lainauskorko vielä olevan nousussa, vaan laskeutui jokseenkin jo vuonna 1895. Kuitenkin pysyi se mainittuna vuonna vähän korkeammalla kuin v. 1891. Missä suhteessa lainauskorko eri säästöpankeissa oli ollut, käy selville alla olevasta yleiskatsauksesta. Säästöpankkien luku, joissa korkein lainauskorko oli ollut alla mainittua prosenttimäärää, oli:

|             | 4% | 4½%   | 4¾% | 5%    | 6% | tuottamaton prosentti |
|-------------|----|-------|-----|-------|----|-----------------------|
| vuonna 1891 | 99 | 14    | —   | 32    | —  | 1                     |
| ” 1892      | 64 | 30 *) | 2   | 52 *) | 1  | —                     |
| ” 1893      | 26 | 17    | —   | 108   | 1  | —                     |
| ” 1894      | 25 | 21    | —   | 108   | 2  | 1                     |
| ” 1895      | 39 | 34    | 1   | 88    | 1  | —                     |

\*) Tässä l:stä epävarmasta tiedonannosta.

Karttuminen säästöpankkien *omissa varoissa*, joiden yhteen laskettu määrä vuoden 1890 päättyessä tasamäärin teki 5,165,000 markkaa kaupunkien ja 688,000 maaseutujen säästöpankeissa, on luonnollisesti ollut riippuva ennen mainittujen sisäänpano- ja ulosottomäärien vaihdosta. Jokaisena vuonna on näissä varoissa tapahtunut lisääntyminen, joka kyllin todistaa säästöpankkien hoitoa. Karttuminen on ainoastaan epäsuotuisina vuosina ollut verrattain vähäinen. Tämä on nimittäin ollut prosenttina edellisien vuosien säästöstä:

|             | Kaupunkien säästöpankeissa |   | Maaseutujen säästöpankeissa |   |
|-------------|----------------------------|---|-----------------------------|---|
| vuonna 1891 | 7,3                        | % | 9,4                         | % |
| ” 1892      | 5,7                        | ” | 12,8                        | ” |
| ” 1893      | 4,8                        | ” | 10,3                        | ” |
| ” 1894      | 3,5                        | ” | 11,1                        | ” |
| ” 1895      | 5,9                        | ” | 12,3                        | ” |

Kuten tästä käy selville on karttuminen ollut verrattain suurempi maaseutujen kuin kaupunkien säästöpankeissa.

Säästöpankkien vastuusumman suhteen säästöönpanijoihin olivat omat varat seuraavaa prosenttimäärää:

|             | Kaupunkien säästöpankeissa |   | Maaseutujen säästöpankeissa |   |
|-------------|----------------------------|---|-----------------------------|---|
| vuonna 1890 | 13,1                       | % | 9,8                         | % |
| ” 1891      | 14,8                       | ” | 9,6                         | ” |
| ” 1892      | 16,6                       | ” | 8,2                         | ” |
| ” 1893      | 16,4                       | ” | 11,2                        | ” |
| ” 1894      | 15,4                       | ” | 11,5                        | ” |
| ” 1895      | 15,0                       | ” | 11,2                        | ” |

*Hallintokustannukset* ovat prosenttina omista varoista tehneet:

|             | Kaupunkien säästöpankeissa |   | Maaseutujen säästöpankeissa |   |
|-------------|----------------------------|---|-----------------------------|---|
| vuonna 1891 | 3,5                        | % | 3,9                         | % |
| ” 1892      | 3,5                        | ” | 4,2                         | ” |
| ” 1893      | 3,4                        | ” | 4,0                         | ” |
| ” 1894      | 3,4                        | ” | 3,9                         | ” |
| ” 1895      | 3,2                        | ” | 3,9                         | ” |

Helsinki, Tilastollisesta Päätoimistosta, Toukokuussa 1898.

Viran puolesta:

A. G. Fontell.

TAULUJA.

TABLEAUX.





Taulu I, a. Säästöpankkien ja säästöpankkikirjojen luku sekä tallettajien saatavat ja näitten muutokset v. 1891.

| 1                                       | 2   | 3   |        |       | Tallettajien: — <i>Crédit des déposants.</i>        |   |   |            |             |  |
|---|---|---|--------|-------|---|---|---|------------|-------------|--|
|   |   | Säästöpankkikirjoja.<br><i>Nombre des livres.</i> |        |       | 6   | 7   | 8   | 9          | 10          |  |
| Lääni.<br><i>Gouvernements.</i>         | Säästöpankkien luku.<br><i>Nombres des caisses.</i> | 3   | 4      | 5     |   |   |   |            |             | Saavat vuoden alussa.<br><i>Montant au 1<sup>er</sup> janvier.</i> |
|   |   |   |        |       | Vooden alussa.<br><i>Au 1<sup>er</sup> janvier.</i> | Vooden lopussa.<br><i>Au 31 décembre.</i> | Lisämys lähi vähennykset<br>(—) vuoden kuluessa.<br><i>Accroissement ou dimi-<br/>nution (—).</i> |            |             |  |
| <b>Uudenmaan lääni.</b>                 |   |   |        |       |   |   |   |            |             |  |
| pungeissa ( <i>Villes</i> ) . . . . .   | 5   | 18,513  | 18,636 | 123   | 9,667,151   | 1,768,823                                 | 2,127,877   | 9,682,286  | 15,135      |  |
| seuduilla ( <i>Campagne</i> ) . . . . . | 17  | 3,657   | 3,692  | 35    | 1,166,491   | 176,965                                   | 150,600   | 1,235,794  | 69,303      |  |
| ma . . . . .                            | 22  | 22,170  | 22,328 | 158   | 10,833,642  | 1,945,788                                 | 2,278,477   | 10,918,080 | 84,438      |  |
| <b>Turun ja Porin lääni.</b>            |   |   |        |       |   |   |   |            |             |  |
| pungeissa . . . . .                     | 4   | 16,870  | 17,215 | 345   | 12,366,738  | 1,998,851                                 | 2,880,866   | 11,956,461 | — 410,277   |  |
| seuduilla . . . . .                     | 29  | 7,685   | 8,204  | 519   | 3,195,677   | 702,020                                   | 552,765   | 3,468,909  | 273,232     |  |
| ma . . . . .                            | 33  | 24,555  | 25,419 | 864   | 15,562,415  | 2,700,871                                 | 3,433,631   | 15,425,370 | — 137,045   |  |
| <b>Hämeen lääni.</b>                    |   |   |        |       |   |   |   |            |             |  |
| pungeissa . . . . .                     | 3   | 4,683   | 4,609  | — 74  | 4,687,898   | 751,289                                   | 2,047,173   | 3,571,152  | — 1,116,746 |  |
| seuduilla . . . . .                     | 20  | 3,323   | 3,511  | 188   | 1,145,602   | 228,690                                   | 210,963   | 1,209,024  | 63,422      |  |
| ma . . . . .                            | 23  | 8,006   | 8,120  | 114   | 5,833,500   | 979,979                                   | 2,258,136   | 4,780,176  | — 1,053,324 |  |
| <b>Wiipurin lääni.</b>                  |   |   |        |       |   |   |   |            |             |  |
| pungeissa . . . . .                     | 5   | 7,150   | 6,814  | — 336 | 3,573,991   | 597,018                                   | 937,548   | 3,366,779  | — 207,212   |  |
| seuduilla . . . . .                     | 2   | 161   | 184    | 23    | 73,043  | 13,312                                    | 18,166  | 71,241     | — 1,902     |  |
| ma . . . . .                            | 7   | 7,311   | 6,998  | — 313 | 3,647,034   | 610,330                                   | 955,714   | 3,438,020  | — 209,014   |  |
| <b>Mikkelin lääni.</b>                  |   |   |        |       |   |   |   |            |             |  |
| pungeissa . . . . .                     | 3   | 1,578   | 1,542  | — 36  | 657,640   | 128,007                                   | 206,746   | 605,389    | — 52,251    |  |
| seuduilla . . . . .                     | 9   | 1,440   | 1,704  | 264   | 409,782   | 161,784                                   | 84,836  | 508,608    | 98,826      |  |
| ma . . . . .                            | 12  | 3,018   | 3,246  | 228   | 1,067,422   | 289,791                                   | 291,582   | 1,113,997  | 46,575      |  |
| <b>Kuopion lääni.</b>                   |   |   |        |       |   |   |   |            |             |  |
| pungeissa . . . . .                     | 2   | 1,250   | 1,207  | — 43  | 207,369   | 30,952                                    | 55,682  | 190,509    | — 16,860    |  |
| seuduilla . . . . .                     | 11  | 984   | 1,123  | 139   | 251,968   | 91,700                                    | 64,007  | 290,407    | 38,439      |  |
| ma . . . . .                            | 13  | 2,234   | 2,330  | 96    | 459,337   | 122,652                                   | 119,689   | 480,916    | 21,579      |  |

Taulu I, a. Säästöpankkien ja säästöpankkikirjojen luku sekä tallettajien saatavat ja näitten muutokset v. 1891.

| 1                                 | 2  | 3 4 5   |   |   | 6 7 8 9 10   |                                     |   |  |  |
|-----------------------------------|--|---|---|---|--|-------------------------------------|---|--|--|
|                                   |  | Säästöpankkikirjoja.<br>Nombre des livres.          |   |   | Tallettajien: — <i>Crédit des déposants.</i>                           |                                     |   |  |  |
| Lääni.<br><i>Gouvernements.</i>   | Säästöpankkien luku.<br><i>Nombre des caisses.</i> | Vuoden alussa.<br><i>au 1<sup>er</sup> janvier.</i> | Vuoden lopussa.<br><i>au 31 décembre.</i> | Lisämys tai vähennys<br>(-) vuoden kuluessa.<br><i>accroissement ou dimi-<br/>nution (-).</i> | Saavat vuoden alussa.<br><i>Montant au 1<sup>er</sup><br/>janvier.</i> | Säästöpankit.<br><i>Épargneurs.</i> | Uloset vuoden kuluessa.<br><i>Remboursements.</i> | Saavat vuoden lopussa.<br><i>Montant au 31<br/>décembre.</i> | kuluessa.<br><i>décrément ou dimi-<br/>nution (-) de crédit.</i> |
|                                   |  |   |   |   |  |                                     |   |  |  |
| Kaupungeissa . . . . .            | 6  | 4,443   | 4,679                                     | 236   | 2,032,994  | 425,819                             | 482,908   | 2,068,533  | 33   |
| Maaseuduilla . . . . .            | 10   | 1,153   | 1,330                                     | 177   | 461,264  | 171,419                             | 100,692   | 565,572  | 104  |
| Summa . . . . .                   | 16   | 5,596   | 6,009                                     | 413   | 2,494,258  | 597,238                             | 583,600   | 2,634,105  | 137  |
| <b>Oulun lääni.</b>               |  |   |   |   |  |                                     |   |  |  |
| Kaupungeissa . . . . .            | 3  | 2,818   | 2,783                                     | - 35  | 1,105,893  | 183,096                             | 384,365   | 942,763  | - 16   |
| Maaseuduilla . . . . .            | 17   | 1,339   | 1,654                                     | 315   | 346,033  | 148,568                             | 56,729  | 455,950  | 104  |
| Summa . . . . .                   | 20   | 4,157   | 4,437                                     | 280   | 1,451,926  | 331,664                             | 441,094   | 1,398,713  | - 5  |
| <b>Koko maa (Le pays).</b>        |  |   |   |   |  |                                     |   |  |  |
| Kaupungeissa (Villes) . . . . .   | 31   | 57,305  | 57,485                                    | 180   | 34,299,674   | 5,883,855                           | 9,123,165   | 32,383,872   | - 1,91   |
| Maaseuduilla (Campagne) . . . . . | 115  | 19,742  | 21,402                                    | 1,660   | 7,049,860  | 1,694,458                           | 1,238,758   | 7,805,505  | 75   |
| Summa (Total) . . . . .           | 146  | 77,047  | 78,887                                    | 1,840   | 41,349,534   | 7,578,313                           | 10,361,923  | 40,189,377   | - 1,16   |



**luku I, b. Säästöpankkien korkomäärät ja säästöpankkikirjojen luku sekä tallettajien saatavat ja näitten muutokset v. 1891.**

| 1<br>Seutu.<br><i>Gouvernements et communes.</i>                                       | 2<br>Vuosi, jolloin säästöpankki avattiin.<br><i>La première année de l'activité.</i> | 3<br>Säästöpankkien korkomäärät.<br><i>Taux d'intérêt des dépôts.</i> | 4<br>Säästöpankkikirjoja.<br><i>Nombre des livrets.</i> |   |  | 7<br>Tallettajien: — <i>Crédit des déposants.</i> |   |   |  |          |  |
|--|---|---|---|---|--|---|---|---|--|----------|--|
|  |   |   | 5<br>Vuoden lopussa.<br><i>Au 31 décembre.</i>          | 6<br>Lisäonnus tai vähennys<br>(-) vuoden kahnessa.<br><i>Accroissement ou diminution (-) du chiffre.</i> | 7<br>Saatatavt vuoden alussa.<br><i>Montant au 1<sup>er</sup> janvier.</i> | 8<br>Säästöpankoit.<br><i>Versements.</i>         | 9<br>Ulosoitot vuoden kahnessa.<br><i>Remboursements.</i> | 10<br>Saatatavt vuoden lopussa.<br><i>Montant au 31 décembre.</i> | 11<br>Saatavien lisäonnus tai vähennys (-) vuoden kahnessa.<br><i>Accroissement ou diminution (-) du crédit.</i> |          |  |
| <b>Uudenmaan lääni.</b>  |   |   |   |   |  |   |   |   |  |          |  |
| inki . . . . .   | 1826  | 4   | 11,157  | 11,069  | - 88   | 5,460,522   | 1,232,640   | 1,509,824   | 5,393,370  | - 67,152 |  |
| oo . . . . .   | 1842  | 4   | 4,180   | 4,363   | 83   | 2,746,713   | 366,118   | 423,460   | 2,796,744  | 50,031   |  |
| isa . . . . .  | 1851  | 5   | 2,527   | 2,537   | 10   | 1,211,859   | 116,733   | 142,778   | 1,232,826  | 20,967   |  |
| misaari . . . . .  | 1859  | 4   | 460   | 473   | 13   | 163,106   | 28,628  | 36,655  | 161,312  | - 1,794  |  |
| koniemi . . . . .  | 1881  | 4   | 189   | 194   | 5  | 84,951  | 24,704  | 15,160  | 98,034   | 13,083   |  |
| iola . . . . .   | 1847  | 4½  | 155   | 179   | 24   | 19,542  | 11,603  | 1,088   | 31,140   | 11,598   |  |
| narvi . . . . .  | 1872  | 4   | 242   | 252   | 10   | 55,925  | 8,131   | 7,573   | 58,662   | 2,737    |  |
| alohja . . . . .   | 1880  | 4   | 132   | 151   | 19   | 59,432  | 8,956   | 4,585   | 64,803   | 5,371    |  |
| o . . . . .  | 1867  | 5   | 173   | 193   | 20   | 29,416  | 7,786   | 3,235   | 35,604   | 6,188    |  |
| tio . . . . .  | 1876  | 4   | 142   | 140   | - 2  | 27,207  | 3,592   | 4,265   | 27,403   | 196      |  |
| a . . . . .  | 1870  | 4   | 181   | 176   | - 5  | 23,534  | 4,320   | 4,635   | 24,098   | 564      |  |
| mi . . . . .   | 1875  | 4   | 169   | 175   | 6  | 43,969  | 4,696   | 10,078  | 39,896   | - 4,073  |  |
| la . . . . .   | 1881  | 5   | 115   | 116   | 1  | 48,675  | 3,600   | 3,500   | 50,791   | 2,116    |  |
| ti . . . . .   | 1876  | 4   | 251   | 258   | 7  | 81,915  | 12,136  | 5,920   | 90,869   | 8,954    |  |
| konummi . . . . .  | 1874  | 4   | 431   | 360   | - 71   | 195,794   | 24,610  | 44,256  | 183,429  | - 12,365 |  |
| o . . . . .  | 1875  | 4   | 100   | 97  | - 3  | 34,013  | 4,624   | 3,972   | 34,746   | 733      |  |
| ingin pitäjä . . . . .   | 1866  | 4   | 125   | 133   | 8  | 24,592  | 6,961   | 1,467   | 31,168   | 6,576    |  |
| nijärvi . . . . .  | 1873  | 4   | 131   | 136   | 5  | 30,204  | 4,438   | 6,750   | 29,145   | - 1,059  |  |
| ula . . . . .  | 1875  | 4   | 434   | 413   | - 21   | 87,400  | 5,327   | 7,570   | 88,543   | 1,143    |  |
| sälä . . . . .   | 1872  | 4   | 245   | 244   | - 1  | 72,992  | 14,295  | 12,491  | 77,297   | 4,305    |  |
| . . . . .  | 1875  | 4   | 346   | 367   | 21   | 114,704   | 21,883  | 12,338  | 129,090  | 14,386   |  |
| attila . . . . .   | 1876  | 4   | 285   | 302   | 17   | 217,177   | 30,007  | 16,877  | 239,110  | 21,933   |  |
| Summa  | —   | —   | 22,170  | 22,328  | 158  | 10,833,642  | 1,945,788   | 2,278,477   | 10,918,080   | 84,438   |  |
| kaupungeissa ( <i>Villes</i> )<br>maaseuduilla ( <i>Cam-</i><br><i>pane</i> ). . . . . | —   | —   | 18,513  | 18,636  | 123  | 9,667,151   | 1,768,823   | 2,127,877   | 9,683,286  | 15,135   |  |
|  | —   | —   | 3,657   | 3,692   | 35   | 1,166,491   | 176,965   | 150,600   | 1,235,794  | 69,303   |  |



Taulu I, b. Säästöpankkien korkomäärät ja säästöpankkikirjojen luku se tallettajien saatavat ja näitten muutokset v. 1891.

| 1<br>Seutu.<br><i>Gouvernements et communes.</i> | 2<br>Vuosi, jolloin säästöpankki avattiin.<br><i>La première année de l'existence.</i> | 3<br>Säästöpankkien korkeimmat.<br><i>Taux d'intérêt des dépôts.</i> | 4<br>Säästöpankkikirjoja.<br><i>Nombre des livres.</i> |  |  |   | 7<br>Tallettajien: — <i>Crédit des déposants.</i> |  |  |   |  |
|--|--|--|--|--|--|---|---|--|--|---|--|
|  |  |  | 4<br><i>Au 1<sup>er</sup> janvier.</i>                 | 5<br>Vuoden lopussa.<br><i>Au 31 décembre.</i> | 6<br>Lisäys tai vähennys<br>(-) vuoden kuluessa.<br><i>Augmentation ou diminution (-).</i> | 7<br>Saatavat vuoden alussa.<br><i>Montant au 1<sup>er</sup> janvier.</i> | 8<br>Säästöpankoit.<br><i>Versements.</i>         | 9<br>Ulosotot vuoden kuluessa.<br><i>Remboursements.</i> | 10<br>Saatavat vuoden lopussa.<br><i>Montant au 31 décembre.</i> | 11<br>Ammort.<br><i>Amortissement ou élimination (-) du crédit.</i> |  |
| <b>Turun ja Porin lääni.</b>                     |  |  |  |  |  |   |   |  |  |   |  |
| Turku . . . . .                                  | 1823   | 4  | 14,309   | 14,601   | 292  | 10,605,027  | 1,682,425   | 2,340,076  | 10,353,475   | - 25  |  |
| Pori . . . . .                                   | 1874   | 4½   | 864  | 860  | - 4  | 697,174   | 132,558   | 237,814  | 617,387  | - 7   |  |
| Rauma . . . . .                                  | 1855   | 4  | 912  | 957  | 45   | 661,374   | 107,117   | 169,850  | 623,401  | - 3   |  |
| Uusikaupunki . . . . .                           | 1862   | 4  | 785  | 797  | 12   | 403,163   | 76,751  | 133,126  | 362,198  | - 4   |  |
| Salon kauppala . . . . .                         | 1874   | 4  | 1,045  | 1,068  | 23   | 495,368   | 83,125  | 65,069   | 533,425  | 3   |  |
| Ikaalisten " . . . . .                           | 1876   | 4  | 154  | 161  | 7  | 39,034  | 9,601   | 11,684   | 38,445   | -   |  |
| Saltviiki (Ahvenanmaa) . . . . .                 | 1856   | 4  | 849  | 794  | - 55   | 265,304   | 66,141  | 61,861   | 280,114  | 1   |  |
| Taivassalo . . . . .                             | 1876   | 4  | 320  | 355  | 35   | 122,971   | 31,543  | 30,608   | 128,902  |   |  |
| Wehmaa . . . . .                                 | 1875   | 4  | 220  | 242  | 22   | 63,120  | 10,820  | 7,513  | 69,008   |   |  |
| Piikkiö . . . . .                                | 1876   | 4  | 60   | 48   | - 12   | 3,895   | 885   | 775  | 4,157  |   |  |
| Paimio . . . . .                                 | 1872   | 4  | 144  | 134  | - 10   | 21,281  | 2,766   | 1,691  | 23,177   |   |  |
| Kemiö . . . . .                                  | 1878   | 4  | 341  | 365  | 24   | 95,531  | 14,941  | 9,851  | 104,252  |   |  |
| Dragsfjärdi . . . . .                            | 1886   | 4  | 13   | 12   | - 1  | 2,265   | 623   | 489  | 2,494  |   |  |
| Westanfjärdi . . . . .                           | 1878   | 4  | 191  | 194  | 3  | 83,540  | 4,843   | 6,036  | 85,652   |   |  |
| Finbyy . . . . .                                 | 1876   | 5  | 149  | 150  | 1  | 67,822  | 13,892  | 4,429  | 67,992   |   |  |
| Perniö . . . . .                                 | 1869   | 5  | 1,294  | 1,358  | 64   | 600,395   | 121,239   | 130,762  | 619,836  | 10  |  |
| Kisko . . . . .                                  | 1889   | 4½   | 107  | 161  | 54   | 48,315  | 21,665  | 4,861  | 66,640   | 18  |  |
| Kiikala . . . . .                                | 1888   | 4  | 42   | 50   | 8  | 37,793  | 5,375   | 2,335  | 42,371   | 4   |  |
| Marttila . . . . .                               | 1875   | 4  | 250  | 274  | 24   | 118,283   | 19,417  | 16,457   | 126,137  | 7   |  |
| Eura-Kiukainen . . . . .                         | 1875   | 4  | 411  | 446  | 35   | 179,605   | 27,953  | 19,543   | 195,249  | 10  |  |
| Luvia . . . . .                                  | 1890   | 4  | 31   | 51   | 20   | 1,977   | 3,203   | 407  | 4,891  | 4   |  |
| Lappi . . . . .                                  | 1875   | 4  | 266  | 278  | 12   | 168,359   | 30,723  | 32,535   | 173,545  | 3   |  |
| Siikainen . . . . .                              | 1874   | 4  | 25   | 29   | 4  | 1,727   | 1,220   | 766  | 2,252  |   |  |
| Kankaanpää . . . . .                             | 1876   | 4½   | 29   | 34   | 5  | 9,398   | 1,260   | 1,330  | 9,761  |   |  |
| Parkano . . . . .                                | 1886   | 4  | 32   | 33   | 1  | 4,427   | 482   | 5  | 5,084  |   |  |
| Hämeenkyrö . . . . .                             | 1871   | 4  | 302  | 337  | 35   | 67,936  | 18,743  | 17,460   | 71,950   | 4   |  |
| Karkku . . . . .                                 | 1877   | 4  | 47   | 119  | 72   | 8,318   | 971   | 554  | 9,089  |   |  |
| Tyrvää . . . . .                                 | 1876   | 4½   | 189  | 204  | 15   | 57,669  | 12,989  | 14,469   | 58,726   | 1   |  |
| Kokemäki . . . . .                               | 1875   | 4  | 291  | 312  | 21   | 139,466   | 49,757  | 44,113   | 149,744  | 10  |  |
| Huittinen . . . . .                              | 1877   | 4  | 87   | 90   | 3  | 39,715  | 20,390  | 9,447  | 52,455   | 12  |  |
| Suutto   | —  | —  | 23,759   | 24,514   | 755  | 15,110,252  | 2,573,418   | 3,375,916  | 14,881,809   | - 228   |  |

lu I, b. Säästöpankkien korkomäärät ja säästöpankkikirjojen luku sekä tallettajien saatavat ja näitten muutokset v. 1891.

| 1  | 2<br>Vuosi, jolloin säästöpankki avattiin.<br><i>La premiere année de l'activité.</i> | 3<br>Säästöpankkien korkomäärät.<br><i>Taux d'intérêt des dépôts.</i> | 4<br>Säästöpankkikirjoja.<br><i>Nombre des livres.</i> |  |   | 7<br>Tallettajien: — <i>Crédit des déposants.</i> |  |  |            |   | 11<br>Säästön lisäys lähi-<br>vähennys (—) vuoden<br>kuluessa.<br><i>Accroissement ou dimi-<br/>nution (—) du crédit.</i> |
|--|---|---|--|--|---|---|--|--|------------|---|---|
|  |   |   | 5<br>Vuoden lopussa.<br><i>Au 31 décembre.</i>         | 6<br>Lisäys lähi vähennys<br>(—) vuoden kuluessa.<br><i>Accroissement ou dimi-<br/>nution (—).</i> | 7<br>Saatavat vuoden alussa.<br><i>Montant au 1<sup>er</sup><br/>janvier.</i> | 8<br>Säästöpankoit.<br><i>Versements.</i>         | 9<br>Ulosotot vuoden kuluessa.<br><i>Remboursements.</i> | 10<br>Saatavat vuoden lopussa.<br><i>Montant au 31<br/>décembre.</i> |            |   |   |
| <b>Seutu.</b><br><i>Gouvernements et communes.</i> |   |   |  |  |   |   |  |  |            |   |   |
| Siirto   | —   | —   | 23,759   | 24,514   | 755   | 15,110,252  | 2,573,418  | 3,375,916  | 14,881,809 | — | 228,443   |
| ..   | 1889  | 4   | 70   | 96   | 26  | 23,944  | 6,246  | 3,772  | 27,474     | — | 3,530   |
| ..   | 1885  | 4   | 94   | 132  | 38  | 33,645  | 28,283   | 14,841   | 48,868     | — | 15,223  |
| ..   | 1866  | 4½  | 632  | 677  | 45  | 394,574   | 92,924   | 39,102   | 467,219    | — | 72,645  |
| Summa  | —   | —   | 24,555   | 25,419   | 861   | 15,562,415  | 2,700,871  | 3,433,631  | 15,425,370 | — | 137,045   |
| <b>kaupungeissa</b> . . . . .                      |   |   |  |  |   |   |  |  |            |   |   |
| ..   | —   | —   | 16,870   | 17,215   | 345   | 12,366,738  | 1,998,851  | 2,880,866  | 11,956,461 | — | 410,277   |
| <b>naaseuduilla</b> . . . . .                      |   |   |  |  |   |   |  |  |            |   |   |
| ..   | —   | —   | 7,685  | 8,204  | 519   | 3,195,677   | 702,020  | 552,765  | 3,468,909  | — | 273,232   |
| <b>Hämeen lääni.</b>                               |   |   |  |  |   |   |  |  |            |   |   |
| ..   | 1846  | 4   | 1,736  | 1,689  | — 47  | 1,209,858   | 157,884  | 291,603  | 1,121,024  | — | 88,834  |
| <b>ere:</b>  |   |   |  |  |   |   |  |  |            |   |   |
| ..   | 1857  | 4   | 2,683  | 2,650  | — 33  | 1,046,949   | 203,893  | 277,051  | 1,013,735  | — | 33,214  |
| ..   | 1838  | 4—5   | 264  | 270  | 6   | 2,431,091   | 389,512  | 1,478,519  | 1,436,393  | — | 994,698   |
| ..   | 1880  | 4—5   | 219  | 224  | 5   | 102,549   | 16,565   | 15,484   | 108,085    | — | 5,536   |
| ..   | 1883  | 4   | 499  | 527  | 28  | 144,361   | 38,071   | 15,536   | 173,168    | — | 28,807  |
| ..   | 1864  | 4   | 344  | 377  | 33  | 118,697   | 29,929   | 21,370   | 132,210    | — | 13,513  |
| ..   | 1877  | 4   | 89   | 102  | 13  | 40,443  | 5,444  | 4,522  | 42,614     | — | 2,171   |
| ..   | 1871  | 4   | 88   | 88   | —   | 27,591  | 2,638  | 2,866  | 28,538     | — | 947   |
| ..   | 1889  | 4   | 150  | 151  | 1   | 21,052  | 7,085  | 10,944   | 17,985     | — | 3,067   |
| ..   | 1875  | 4   | 111  | 110  | — 1   | 33,799  | 2,226  | 3,998  | 33,351     | — | 448   |
| ..   | 1884  | 4   | 142  | 149  | 7   | 44,991  | 7,149  | 5,498  | 47,917     | — | 2,026   |
| ..   | 1880  | 4   | 130  | 138  | 8   | 30,839  | 8,404  | 5,237  | 35,134     | — | 4,295   |
| ..   | 1875  | 4   | 288  | 284  | — 4   | 48,264  | 6,450  | 7,012  | 40,520     | — | 1,256   |
| ..   | 1883  | 2½—5  | 43   | 67   | 24  | 20,408  | 14,241   | 14,832   | 20,585     | — | 177   |
| ..   | 1868  | 4   | 170  | 180  | 10  | 74,443  | 14,603   | 10,731   | 81,334     | — | 6,891   |
| ..   | 1885  | 4   | 90   | 103  | 13  | 31,087  | 6,295  | 6,067  | 31,909     | — | 823   |
| ..   | 1882  | 4   | 82   | 65   | — 17  | 54,145  | 2,333  | 20,934   | 37,129     | — | 17,016  |
| ..   | 1865  | 4   | 178  | 166  | — 12  | 50,508  | 4,593  | 15,061   | 41,305     | — | 9,199   |
| Siirto   | —   | —   | 7,306  | 7,340  | 34  | 5,531,070   | 917,305  | 2,208,465  | 4,451,036  | — | 1,070,134   |

Taulu I, b. Säästöpankkien korkomäärät ja säästöpankkikirjojen luku sek tallettajien saatavat ja näitten muutokset v. 1891.

| 1<br>Seutu.<br><i>Gouvernements et communes.</i> | 2<br>Vuosi, jolloin säästöpankki avattiin.<br><i>La première année de l'activité.</i> | 3<br>Säästöpankkien korkomäärät.<br><i>Taux d'intérêt des dépôts.</i> | 4<br>Sparbanksböcker.<br><i>Nombre des livrets.</i> |  |  | 7<br>Tallettajien: — <i>Crédit des déposants.</i>                             |   |   |  |  |  |
|--|---|---|---|--|--|---|---|---|--|--|--|
|  |   |   | 4<br><i>At 1<sup>er</sup> janvier.</i>              | 5<br>Vuoden lopussa.<br><i>Au 31 décembre.</i> | 6<br>Lisämyys tahi vähennys<br>(-) vuoden kuluessa.<br><i>Accroissement ou dimi-<br/>nution (-).</i> | 7<br>Saatavat vuoden alussa.<br><i>Montant au 1<sup>er</sup><br/>janvier.</i> | 8<br>Säästöpankoit.<br><i>Versements.</i> | 9<br>Ulosoitot vuoden kuluessa.<br><i>Remboursements.</i> | 10<br>Saatavat vuoden lopussa.<br><i>Montant au 31<br/>décembre.</i> | 11<br>Muutos.<br><i>Accroissement ou dimi-<br/>nution (-) du crédit.</i> |  |
| Siirto   | —   | —   | 7,306   | 7,340  | 34   | 5,531,070   | 917,305                                   | 2,208,465   | 4,451,936  | - 1,079  |  |
| Loppi . . . . .                                  | 1879  | 4   | 180   | 201  | 21   | 71,858  | 19,097                                    | 10,316  | 83,712   | 11   |  |
| Hausjärvi . . . . .                              | 1876  | 4 <sup>in</sup>   | 116   | 146  | 30   | 68,520  | 18,506                                    | 10,773  | 79,665   | 11   |  |
| Nastola . . . . .                                | 1883  | 4   | 124   | 142  | 18   | 30,920  | 5,667                                     | 3,770   | 34,069   | 3  |  |
| Hollola-Kärkölä . . . . .                        | 1849  | 4   | 143   | 151  | 8  | 71,354  | 8,432                                     | 7,002   | 75,703   | 4  |  |
| Lammi . . . . .                                  | 1877  | 4   | 137   | 140  | 3  | 59,778  | 10,972                                    | 17,810  | 55,091   | — 4  |  |
| Summa  | —   | —   | 8,006   | 8,120  | 114  | 5,833,500   | 979,979                                   | 2,258,136   | 4,780,176  | - 1,053  |  |
| Siitä kaupungeissa . . . . .                     | —   | —   | 4,683   | 4,609  | - 74   | 4,687,898   | 751,289                                   | 2,047,173   | 3,571,152  | - 1,116  |  |
| „ maaseuduilla . . . . .                         | —   | —   | 3,323   | 3,511  | 188  | 1,145,602   | 228,690                                   | 210,963   | 1,209,024  | 63   |  |
| <b>Wiipurin lääni.</b>                           |   |   |   |  |  |   |   |   |  |  |  |
| Wiipuri . . . . .                                | 1846  | 4   | 4,912   | 4,751  | - 161  | 2,693,064   | 485,705                                   | 759,365   | 2,518,932  | - 174  |  |
| Sortavala . . . . .                              | 1875  | 4   | 375   | 353  | - 22   | 129,915   | 17,944                                    | 29,424  | 123,368  | - 6  |  |
| Lappeenranta . . . . .                           | 1875  | 4   | 504   | 395  | - 109  | 190,993   | 28,460                                    | 36,833  | 190,002  | -  |  |
| Hamina . . . . .                                 | 1852  | 4   | 951   | 887  | - 64   | 461,983   | 35,909                                    | 85,421  | 429,932  | - 32   |  |
| Kotka . . . . .                                  | 1882  | 4   | 408   | 428  | 20   | 98,036  | 29,000                                    | 26,505  | 104,545  | 6  |  |
| Wirolahti . . . . .                              | 1876  | 4   | 118   | 135  | 17   | 56,173  | 11,580                                    | 9,833   | 60,432   | 4  |  |
| Uusikirkko . . . . .                             | 1880  | 4   | 43  | 49   | 6  | 16,870  | 1,732                                     | 8,333   | 10,809   | - 6  |  |
| Summa  | —   | —   | 7,311   | 6,998  | - 313  | 3,647,034   | 610,330                                   | 955,714   | 3,438,020  | - 209  |  |
| Siitä kaupungeissa . . . . .                     | —   | —   | 7,150   | 6,814  | - 336  | 3,573,991   | 597,018                                   | 937,548   | 3,366,779  | - 207  |  |
| „ maaseuduilla . . . . .                         | —   | —   | 161   | 184  | 23   | 73,043  | 13,312                                    | 18,166  | 71,241   | - 1  |  |
| <b>Mikkelin lääni.</b>                           |   |   |   |  |  |   |   |   |  |  |  |
| Mikkeli . . . . .                                | 1848  | 3,6 à 4   | 858   | 860  | 2  | 244,269   | 40,607                                    | 70,465  | 222,854  | - 21   |  |
| Heinola . . . . .                                | 1883  | 4-5   | 301   | 300  | - 1  | 133,005   | 34,030                                    | 51,419  | 119,469  | - 13   |  |
| Savonlinna . . . . .                             | 1858  | 5   | 419   | 382  | - 37   | 280,366   | 53,370                                    | 84,862  | 263,066  | - 17   |  |
| Syvä . . . . .                                   | 1880  | 5   | 400   | 682  | 282  | 259,087   | 131,511                                   | 58,194  | 347,075  | 87   |  |
| Siirto   | —   | —   | 1,978   | 2,224  | 246  | 916,727   | 259,518                                   | 264,940   | 952,464  | 35   |  |

**Iu I, b.** Säästöpankkien korkomäärät ja säästöpankkikirjojen luku sekä tallettajien saatavat ja näitten muutokset v. 1891.

| 1<br>Seutu.<br><i>Arrondissements et communes.</i> | 2<br>Vuosi, jolloin säästöpankki avattiin.<br><i>La première année de l'ouverture.</i> | 3<br>Säästöpankkien korkomäärät.<br><i>Taux d'intérêt des dépôts.</i> | 4<br>Säästöpankkikirjoja.<br><i>Nombre des livres.</i> |   |   | 7<br>Tallettajien: — <i>Crédit des déposants.</i>                  |  |  |  |  |
|--|--|---|--|---|---|--|--|--|--|--|
|  |  |   | 5<br>Vuoden lopussa.<br><i>Au 31 décembre.</i>         | 6<br>Tilanne vuosi alkuun.<br><i>Accroissement ou diminution (—) au 1<sup>er</sup> janvier.</i> | 8<br>Säästöpankkien.<br><i>Épargne.</i> | 9<br>Uusiottujen vuoden lopussa.<br><i>Montant au 31 décembre.</i> | 10<br>Säästöpankkien vuoden lopussa.<br><i>Montant au 31 décembre.</i> | 11<br>Säästöpankkien vuoden lopussa.<br><i>Montant au 31 décembre.</i> | 12<br>Säästöpankkien vuoden lopussa.<br><i>Montant au 31 décembre.</i> | 13<br>Säästöpankkien vuoden lopussa.<br><i>Montant au 31 décembre.</i> |
| Siirto   | —  | —   | 1,978  | 2,224   | 246                                     | 916,727  | 259,518  | 264,940  | 952,464  | 35,737   |
| arju . . . . .                                     | 1870   | 5   | 540  | 483   | — 57                                    | 8,519  | 950  | 1,038  | 8,828  | 309  |
| almi . . . . .                                     | 1875   | 4   | 9  | 11  | 2                                       | 636  | 274  | 253  | 660  | 24   |
| niemi . . . . .                                    | 1859   | 4   | 6  | 8   | 2                                       | 576  | 445  | 252  | 796  | 220  |
| näki . . . . .                                     | 1875   | 5   | 78   | 99  | 21                                      | 42,903   | 7,850  | 8,027  | 44,855   | 1,952  |
| n . . . . .  | 1874   | 4   | 160  | 171   | 11                                      | 26,985   | 5,167  | 4,259  | 28,954   | 1,969  |
| ki . . . . .                                       | 1887   | 5   | 85   | 91  | 6                                       | 46,427   | 9,317  | 7,931  | 50,113   | 3,686  |
| esi . . . . .                                      | 1876   | 5   | 44   | 47  | 3                                       | 8,336  | 3,302  | 1,661  | 10,498   | 2,162  |
| lmi . . . . .                                      | 1875   | 5   | 118  | 112   | — 6                                     | 16,313   | 2,968  | 3,221  | 16,829   | 516  |
| Summa  | —  | —   | 3,018  | 3,246   | 228                                     | 1,067,422  | 289,791  | 291,582  | 1,113,997  | 46,575   |
| upungeissa . . . . .                               | —  | —   | 1,578  | 1,542   | — 36                                    | 657,640  | 128,007  | 206,746  | 605,389  | — 52,251   |
| aaseuduilla . . . . .                              | —  | —   | 1,440  | 1,704   | 264                                     | 409,782  | 161,784  | 84,836   | 508,608  | 98,826   |
| <b>uopion lääni.</b>                               |  |   |  |   |   |  |  |  |  |  |
| . . . . .  | 1876   | 4   | 1,058  | 1,035   | — 23                                    | 159,094  | 25,442   | 36,310   | 154,403  | — 4,691  |
| i . . . . .  | 1868   | 4½  | 192  | 172   | — 20                                    | 48,275   | 5,510  | 19,372   | 36,106   | — 12,169   |
| irta . . . . .                                     | 1877   | 4—5   | 348  | 425   | 77                                      | 118,061  | 43,667   | 20,482   | 146,324  | 28,263   |
| esi . . . . .                                      | 1877   | 2—4½  | 13   | 15  | 2                                       | 346  | 71   | 10   | 422  | 76   |
| . . . . .  | 1883   | 4   | 264  | 272   | 8                                       | 94,927   | 34,309   | 35,056   | 98,058   | 3,131  |
| . . . . .  | 1888   | 4   | 57   | 60  | 3                                       | 8,315  | 2,940  | 2,808  | 8,760  | 445  |
| hti . . . . .                                      | 1891   | 4   | —  | 12  | 12                                      | —  | 943  | —  | 963  | 963  |
| . . . . .  | 1886   | 4   | 57   | 74  | 17                                      | 6,439  | 3,318  | 1,167  | 8,890  | 2,451  |
| ärvi . . . . .                                     | 1876   | 4   | 112  | 116   | 4                                       | 7,735  | 1,416  | 1,183  | 8,295  | 560  |
| rvi . . . . .                                      | 1859   | 5   | 25   | 31  | 6                                       | 2,224  | 1,377  | 106  | 3,629  | 1,405  |
| . . . . .  | 1859   | 5   | 29   | 37  | 8                                       | 4,210  | 1,999  | 1,410  | 5,024  | 814  |
| . . . . .  | 1891   | 4   | —  | 6   | 6                                       | —  | 178  | —  | 178  | 178  |
| . . . . .  | 1858   | 5   | 79   | 73  | — 6                                     | 9,711  | 1,482  | 1,785  | 9,864  | 153  |
| Summa  | —  | —   | 2,234  | 2,330   | 96                                      | 459,337  | 122,652  | 119,689  | 480,916  | 21,579   |
| upungeissa . . . . .                               | —  | —   | 1,250  | 1,207   | — 43                                    | 207,369  | 30,952   | 55,682   | 190,509  | — 16,860   |
| aaseuduilla . . . . .                              | —  | —   | 984  | 1,123   | 139                                     | 251,968  | 91,700   | 64,007   | 290,407  | 38,439   |


Taulu I, b. Säästöpankkien korkomäärät ja säästöpankkikirjojen luku sekä tallettajien saatavat ja näitten muutokset v. 1891.

| 1<br>Seutu.<br><i>Gouvernements et communes.</i> | 2<br>Vuosi, jolloin säästöpankki avattiin.<br><i>La premiere année de l'activité.</i> | 3<br>Säästöpankkien korkomäärät.<br><i>Taux d'intérêt des dépôts.</i> | 4<br>Säästöpankkikirjoja.<br><i>Nombre des livrets.</i> |  |  | 7<br>Tallettajien: — <i>Crédit des déposants.</i>                         |   |  |  |   |
|--|---|---|---|--|--|---|---|--|--|---|
|  |   |   | 4<br>Vuoden alku.<br><i>Au 1<sup>er</sup> janvier.</i>  | 5<br>Vuoden loppu.<br><i>Au 31 décembre.</i> | 6<br>Istuvuus tai vähenys<br>(-) vuoden kuluessa.<br><i>Accroissement ou dimi-<br/>nution (-).</i> | 7<br>Saatavat vuoden alussa.<br><i>Montant au 1<sup>er</sup> janvier.</i> | 8<br>Säästöpanko-<br>kassat.<br><i>Caisses.</i> | 9<br>Lisäotot vuoden kuluessa.<br><i>Rebourssements.</i> | 10<br>Saatavat vuoden loppuun.<br><i>Montant au 31 décembre.</i> | 11<br>Kulutus.<br><i>Accroissement ou dimi-<br/>nution (-) du crédit.</i> |
| <b>Waasan lääni.</b>                             |   |   |   |  |  |   |   |  |  |   |
| Nikolainkaupunki . . . . .                       | 1847  | 5   | 1,772   | 1,890  | 118  | 895,954   | 176,638   | 151,899  | 966,387  | 70  |
| Kristiinankaupunki . . . . .                     | 1852  | 4   | 285   | 293  | 8  | 138,909   | 23,812  | 34,182   | 133,784  | — 5   |
| Uusikaarlepyy . . . . .                          | 1874  | 4   | 247   | 251  | 4  | 62,903  | 10,498  | 15,756   | 59,886   | — 3   |
| Pietarsaari . . . . .                            | 1856  | 4   | 644   | 686  | 42   | 230,671   | 42,063  | 85,570   | 195,693  | — 34  |
| Kokkola . . . . .                                | 1877  | 5   | 328   | 414  | 86   | 110,936   | 51,816  | 24,493   | 144,242  | 33  |
| Jyväskylän . . . . .                             | 1842  | 4½  | 1,167   | 1,145  | — 22   | 593,621   | 120,992   | 171,008  | 568,541  | — 25  |
| Ilmajoki . . . . .                               | 1873  | 5   | 113   | 142  | 29   | 39,324  | 58,794  | 11,212   | 90,276   | 50  |
| Wähäkylä . . . . .                               | 1868  | 4   | 105   | 110  | 5  | 24,381  | 10,881  | 7,153  | 29,102   | 4   |
| Kauhava . . . . .                                | 1876  | 5   | 74  | 87   | 13   | 12,041  | 4,438   | 3,140  | 13,970   | 1   |
| Kokkolan maaseurakunta .                         | 1875  | 4   | 186   | 180  | — 6  | 55,793  | 5,759   | 9,770  | 53,929   | — 1   |
| Alavus . . . . .                                 | 1867  | 5   | 171   | 213  | 42   | 52,733  | 31,974  | 11,198   | 76,492   | 23  |
| Wirtain pit. . . . .                             | 1887  | 4   | 100   | 107  | 7  | 20,685  | 979   | 3,207  | 19,272   | — 1   |
| Wiitasaari . . . . .                             | 1891  | 4½  | —   | 57   | 57   | —   | 9,161   | 824  | 8,527  | —   |
| Urainen . . . . .                                | 1877  | 5   | 153   | 152  | — 1  | 87,335  | 13,798  | 20,200   | 84,829   | — 1   |
| Konginkangas <sup>1)</sup> . . . . .             | 1891  | ?   | —   | 20   | 20   | —   | ?   | ?  | 10,823   | 10  |
| Saarijärvi . . . . .                             | 1870  | 4½  | 251   | 262  | 11   | 168,972   | 35,635  | 33,988   | 178,352  | — 1   |
| Summa  | —   | —   | 5,596   | 6,009  | 413  | 2,494,258   | 597,238   | 583,600  | 2,634,105  | 138   |
| Siitä kaupungeissa . . . . .                     | —   | —   | 4,443   | 4,679  | 236  | 2,032,994   | 425,819   | 482,908  | 2,068,533  | 33  |
| „ maaseuduilla . . . . .                         | —   | —   | 1,153   | 1,330  | 177  | 461,264   | 171,419   | 100,692  | 565,572  | 105   |
| <b>Oulun lääni.</b>                              |   |   |   |  |  |   |   |  |  |   |
| Oulu . . . . .                                   | 1845  | 4½  | 2,260   | 2,073  | — 187  | 957,348   | 131,734   | 337,202  | 784,598  | — 17  |
| „ Sampo . . . . .                                | 1891  | 4   | —   | 131  | 131  | —   | 17,258  | 20   | 17,238   | — 1   |
| Raabe . . . . .                                  | 1851  | 4   | 558   | 579  | 21   | 148,545   | 34,104  | 47,143   | 140,927  | —   |
| Kalajoki . . . . .                               | 1887  | 4   | 38  | 64   | 26   | 9,093   | 9,609   | 1,381  | 17,816   | —   |
| Ranttila . . . . .                               | 1876  | 5   | 21  | 22   | 1  | 2,068   | 1,543   | 480  | 3,234  | —   |
| Paavola . . . . .                                | 1891  | 4   | —   | 23   | 23   | —   | 7,701   | 1,786  | 6,142  | —   |
| Sirto  | —   | —   | 2,877   | 2,892  | 15   | 1,117,054   | 201,949   | 388,012  | 969,955  | — 14  |

<sup>1)</sup> Täydellisiä tietoja puuttuu.

ulu I, b. Säästöpankkien korkomäärät ja säästöpankkikirjojen luku sekä tallettajien saatavat ja näitten muutokset v. 1891.

| 1<br>Seutu.<br><i>Municipalités et communes.</i> | 2<br>Vuosi, jolloin säästöpankki avattiin.<br><i>La première année de l'activité.</i> | 3<br>Säästöpankkien korkeimmat.<br><i>Taux d'intérêt des dépôts.</i> | 4<br>Säästöpankkikirjoja.<br><i>Nombre des livrets.</i> |   |  | 7<br>Tallettajien: — <i>Credit des déposants.</i> |  |   |   |   |         |
|--|---|--|---|---|--|---|--|---|---|---|---------|
|  |   |  | 5<br>Vuoden lopussa.<br><i>Au 31 décembre.</i>          | 6<br>Lisämys tai vähennys<br>(-) vuoden mittaan.<br><i>Accroissement ou diminution (-) au cours de l'année.</i> | 8<br>Saattavat vuoden alussa.<br><i>Montant au 1<sup>er</sup> janvier.</i> | 9<br>Säästöpankkien.<br><i>Épargne.</i>           | 10<br>Lisäykset vuoden kuluessa.<br><i>Remboursements.</i> | 11<br>Saattavat vuoden lopussa.<br><i>Montant au 31 décembre.</i> | 12<br>Kasvatusten tai vähennysten (-) vuoden kuluessa.<br><i>Accroissement ou diminution (-) du crédit.</i> |   |         |
| Siirto   | —   | —  | 2,877   | 2,892   | 15   | 1,117,054   | 201,949  | 388,012   | 969,955   | — | 147,099 |
| järvi . . . . .                                  | 1876  | 4  | 23  | 25  | 2  | 1,106   | 154  | 9   | 1,297   | — | 191     |
| ajärvi . . . . .                                 | 1890  | 4  | 5   | 16  | 11   | 1,374   | 5,000  | 2,338   | 4,149   | — | 2,775   |
| a . . . . .                                      | 1886  | 4  | 45  | 50  | 5  | 5,304   | 1,684  | 2,647   | 4,524   | — | 870     |
| avesi . . . . .                                  | 1801  | 4  | —   | 15  | 15   | —   | 4,228  | 60  | 4,268   | — | 4,268   |
| mo . . . . .                                     | 1861  | 4  | 122   | 132   | 10   | 28,473  | 10,382   | 2,356   | 37,740  | — | 9,267   |
| mo . . . . .                                     | 1891  | 4  | —   | 17  | 17   | —   | ?  | ?   | 740   | — | 740     |
| is . . . . .                                     | 1888  | 5  | 52  | 67  | 15   | 10,181  | 8,153  | 1,535   | 17,439  | — | 7,258   |
| ävä . . . . .                                    | 1889  | 5  | 101   | 148   | 47   | 9,149   | 11,062   | 2,535   | 18,306  | — | 9,157   |
| nka . . . . .                                    | 1867  | 5  | 467   | 570   | 103  | 103,565   | 44,202   | 15,801  | 137,646   | — | 34,081  |
| ipudas . . . . .                                 | 1883  | 5  | 126   | 144   | 18   | 46,420  | 16,582   | 3,608   | 61,938  | — | 15,518  |
| . . . . .  | 1890  | 4  | 32  | 31  | —  | 5,961   | 2,242  | 3,923   | 4,493   | — | 1,468   |
| niemi . . . . .                                  | 1882  | 4  | 169   | 175   | 6  | 104,309   | 13,004   | 16,038  | 105,437   | — | 1,128   |
| . . . . .  | 1878  | 4½   | 88  | 103   | 15   | 14,335  | 12,921   | 2,223   | 25,854  | — | 11,519  |
| rnio . . . . .                                   | 1876  | 5  | 50  | 52  | 2  | 4,605   | 101  | 9   | 4,927   | — | 322     |
| Summa  | —   | —  | 4,157   | 4,437   | 280  | 1,451,926   | 331,664  | 441,094   | 1,398,713   | — | 53,213  |
| kaupungeissa . . . . .                           | —   | —  | 2,818   | 2,783   | —  | 1,105,893   | 183,096  | 384,365   | 942,763   | — | 163,130 |
| maaseuduilla . . . . .                           | —   | —  | 1,339   | 1,654   | 315  | 346,033   | 148,568  | 56,729  | 455,950   | — | 109,917 |



Taulu II, a. Säästöpankkien omat varat, niiden tulot ja menot v. 1891.

| 1  | Säästöpankkien omat varat.  |  |   |   | 5 |
|--|---|--|---|---|---|
|  | <i>Propres fonds des caisses d'épargne.</i>                       |  |   |   |   |
| Lääni.<br><i>Gouvernements.</i>            | 2<br>Vuoden alussa.<br><i>Existant au 1<sup>er</sup> Janvier.</i> | 3<br>Hoito- ja<br>hoitokassain<br>johtamiseksi<br><i>J. m. Dépenses pour l'ad-<br/>ministration etc.</i> | 4<br>Vuoden lopussa.<br><i>Existant au 31<br/>décembre.</i> | Liikunne vuoden<br>kuluessa.<br><i>Accroissement.</i> |   |
| <b>Uudenmaan lääni.</b>                    |   |  |   |   |   |
| Kaupungeissa ( <i>Villes</i> ) . . . . .   | 1,449,302   | 53,787   | 1,572,312   | 123,010   |   |
| Maaseuduilla ( <i>Campagne</i> ) . . . . . | 109,854   | 4,613  | 118,878   | 9,024   |   |
| Summa ( <i>Total</i> ) . . . . .           | 1,559,156   | 58,400   | 1,691,190   | 132,034   |   |
| <b>Turun ja Porin lääni.</b>               |   |  |   |   |   |
| Kaupungeissa . . . . .                     | 1,561,805   | 56,247   | 1,635,549   | 73,744  |   |
| Maaseuduilla . . . . .                     | 278,735   | 12,060   | 293,399   | 14,664  |   |
| Summa . . . . .                            | 1,840,540   | 68,307   | 1,928,948   | 88,408  |   |
| <b>Hämeen lääni.</b>                       |   |  |   |   |   |
| Kaupungeissa . . . . .                     | 242,469   | 11,652   | 274,381   | 31,912  |   |
| Maaseuduilla . . . . .                     | 100,192   | 4,917  | 105,293   | 5,101   |   |
| Summa . . . . .                            | 342,661   | 16,569   | 379,674   | 37,013  |   |
| <b>Viipurin lääni.</b>                     |   |  |   |   |   |
| Kaupungeissa . . . . .                     | 649,087   | 22,815   | 699,886   | 50,799  |   |
| Maaseuduilla . . . . .                     | 23,041  | 635  | 24,384  | 1,343   |   |
| Summa . . . . .                            | 672,128   | 23,450   | 724,270   | 52,142  |   |
| <b>Mikkelin lääni.</b>                     |   |  |   |   |   |
| Kaupungeissa . . . . .                     | 43,076  | 3,599  | 44,497  | 1,421   |   |
| Maaseuduilla . . . . .                     | 37,117  | 1,371  | 45,266  | 8,149   |   |
| Summa . . . . .                            | 80,193  | 4,970  | 89,763  | 9,570   |   |
| <b>Kuopion lääni.</b>                      |   |  |   |   |   |
| Kaupungeissa . . . . .                     | 32,139  | 1,322  | 36,202  | 4,063   |   |
| Maaseuduilla . . . . .                     | 40,592  | 1,765  | 51,164  | 10,572  |   |
| Summa . . . . .                            | 72,731  | 3,087  | 87,366  | 14,635  |   |

Taulu II, a. Säästöpankkien omat varat, niiden tulot ja menot v. 1891.

| 1  | Säästöpankkien omat varat.<br><i>Propres fonds des caisses d'épargne.</i> |  |  |   | 5 |
|--|---|--|--|---|---|
|  | 2   | 3  | 4  |   |   |
| Lääni.<br><i>Gouvernements.</i>            | Vooden alussa.<br><i>Existant au 1<sup>er</sup> janvier.</i>              | Boikotantunnus,<br>s. m.<br><i>Depenses pour l'ad-<br/>ministration etc.</i> | Vooden lopussa.<br><i>Existant au 31<br/>decembre.</i> | Liikitys vuoden<br>kuluessa.<br><i>Accroissement.</i> |   |
| <b>Waasan lääni.</b>                       |   |  |  |   |   |
| Kaupungeissa . . . . .                     | 242,003   | 8,014  | 269,228  | 27,225  |   |
| Maaseuduilla . . . . .                     | 43,958  | 1,971  | 50,296   | 6,338   |   |
| Summa . . . . .                            | 285,961   | 9,985  | 319,524  | 33,563  |   |
| <b>Oulun lääni.</b>                        |   |  |  |   |   |
| Kaupungeissa . . . . .                     | 256,540   | 11,554   | 272,275  | 15,735  |   |
| Maaseuduilla . . . . .                     | 54,600  | 1,796  | 64,048   | 9,448   |   |
| Summa . . . . .                            | 311,140   | 13,350   | 336,323  | 25,183  |   |
| <b>Koko maa (<i>Le pays</i>).</b>          |   |  |  |   |   |
| Kaupungeissa ( <i>Villes</i> ) . . . . .   | 4,476,421   | 168,990  | 4,804,330  | 327,909   |   |
| Maaseuduilla ( <i>Campagne</i> ) . . . . . | 688,089   | 29,128   | 752,728  | 64,639  |   |
| Summa ( <i>Total</i> ) . . . . .           | 5,164,510   | 198,118  | 5,557,058  | 392,548   |   |





Taulu II, b. Säästöpankkien omat varat, niiden tulot ja menot v. 1891.

| 1<br>Seutu.<br><i>Gouvernements et communes.</i> | 2<br>Säästöpankkien omat varat.<br><i>Propres fonds des caisses d'épargne.</i>                       |   |  |   | 5<br>Lisäannos lähi va-<br>hennys (-) vuoden<br>kuluksaan.<br>Accroissement ou<br>diminution (-). |
|--|--|---|--|---|---|
|  | 3<br>Hoito- ja<br>hallintokustannuksia,<br>y. m.<br><i>Depenses pour l'ad-<br/>ministration etc.</i> | 4<br>Vuoden lopussa.<br>Existant au 31<br>décembre. | 3<br>Vuoden alkuun.<br>Existant au 1 <sup>er</sup><br>janvier. | 4<br>Vuoden lopussa.<br>Existant au 31<br>décembre. |   |
| <b>Uudenmaan lääni.</b>                          |  |   |  |   |   |
| Helsinki . . . . .                               | 884,653  | 33,736  | 968,070  | 83,417  |   |
| Porvoo . . . . .                                 | 340,074  | 13,744  | 365,521  | 25,447  |   |
| Loviisa . . . . .                                | 190,157  | 4,613   | 203,398  | 13,241  |   |
| Tammisaari . . . . .                             | 23,906   | 1,213   | 22,906   | — 1,000   |   |
| Hankoniemi . . . . .                             | 10,512   | 481   | 12,417   | 1,905   |   |
| Tenhola . . . . .                                | 3,773  | 185   | 4,021  | 248   |   |
| Bromarvi . . . . .                               | 3,278  | 318   | 3,703  | 425   |   |
| Karjalohja . . . . .                             | 1,230  | 200   | 1,623  | 393   |   |
| Inkoo . . . . .                                  | 1,531  | 75  | 1,648  | 117   |   |
| Siuntio . . . . .                                | 3,330  | —   | 2,503  | — 827   |   |
| Lohja . . . . .                                  | 2,951  | 217   | 2,796  | — 155   |   |
| Nummi . . . . .                                  | 5,615  | 111   | 5,606  | — 9   |   |
| Pusula . . . . .                                 | 2,524  | 125   | 1,600  | — 924   |   |
| Wihti . . . . .                                  | 10,646   | 394   | 9,870  | — 776   |   |
| Kirkkonummi . . . . .                            | 9,251  | 894   | 16,221   | 6,970   |   |
| Espoo . . . . .                                  | 7,287  | —   | 4,570  | — 2,717   |   |
| Helsingin pitäjä . . . . .                       | 4,124  | 63  | 4,809  | 685   |   |
| Nurmijärvi . . . . .                             | 7,065  | 236   | 6,797  | — 268   |   |
| Tuusula . . . . .                                | 4,485  | 763   | 5,545  | 1,060   |   |
| Mäntsälä . . . . .                               | 4,758  | 150   | 5,486  | 728   |   |
| Iitti . . . . .                                  | 6,984  | 232   | 8,331  | 1,347   |   |
| Orimattila . . . . .                             | 31,022   | 650   | 33,749   | 2,727   |   |
| Summa  | 1,559,156  | 58,400  | 1,691,190  | 132,034   |   |
| Siitä kaupungeissa ( <i>Villes</i> ) . . . . .   | 1,449,302  | 53,787  | 1,572,312  | 123,010   |   |
| „ maaseuduilla ( <i>Campagne</i> ) . . . . .     | 109,854  | 4,613   | 118,878  | 9,024   |   |
| <b>Turun ja Porin lääni.</b>                     |  |   |  |   |   |
| Turku . . . . .                                  | 1,413,774  | 50,124  | 1,469,771  | 55,997  |   |
| Pori . . . . .                                   | 37,701   | 3,089   | 43,252   | 5,551   |   |
| Rauma . . . . .                                  | 64,731   | 1,410   | 72,606   | 7,875   |   |
| Uusikaupunki . . . . .                           | 45,599   | 1,624   | 49,920   | 4,321   |   |
| Siirto   | 1,561,805  | 56,247  | 1,635,549  | 73,744  |   |

Taulu II, b. Säästöpankkien omat varat, niiden tulot ja menot v. 1891.

| 1<br>Seutu.<br><i>Gouvernements et communes.</i> | 2 3 4 5<br>Säästöpankkien omat varat.<br><i>Propres fonds des caisses d'épargne.</i> |   |   |   |
|--|--|---|---|---|
|  | 2<br>Vuoden alussa.<br><i>Existant au 1<sup>er</sup> janvier.</i>                    | 3<br>Hollokauttaannaksia<br>v. m.<br><i>Dépenses pour l'entretien<br/>matériel etc.</i> | 4<br>Vuoden lopussa.<br><i>Existant au 31 décembre.</i> | 5<br>Lisähuutys lähi vahennus (-) Vuoden kuluessa.<br><i>Accroissement ou diminution (-).</i> |
| Siirto   | 1,561,805  | 56,247  | 1,635,549   | 73,744  |
| Salon kauppala . . . . .                         | 62,824   | 2,271   | 55,912  | — 6,912   |
| Ikaalisten " . . . . .                           | 8,449  | 235   | 8,221   | — 228   |
| Saltviikki (Ahvenanmaa) . . . . .                | 9,825  | 830   | 11,788  | 1,963   |
| Taivassalo . . . . .                             | 7,332  | 400   | 8,065   | 733   |
| Wehmaa . . . . .                                 | 2,971  | 105   | 3,688   | 717   |
| Piikkiö . . . . .                                | 1,765  | 65  | 1,677   | — 88  |
| Paimio . . . . .                                 | 1,907  | 96  | 2,096   | 189   |
| Kemiö . . . . .                                  | 6,394  | 240   | 7,250   | 856   |
| Dragsfjärdi . . . . .                            | 5,844  | 21  | 5,894   | 50  |
| Westanfjärdi . . . . .                           | 4,390  | 114   | 4,811   | 421   |
| Finnby . . . . .                                 | 5,289  | 294   | 4,694   | — 595   |
| Perniö . . . . .                                 | 41,284   | 3,916   | 42,726  | 1,442   |
| Kisko . . . . .                                  | 1,000  | 116   | 997   | — 3   |
| Kiikala . . . . .                                | 1,972  | 75  | 2,404   | 432   |
| Marttila . . . . .                               | 13,404   | 200   | 15,184  | 1,780   |
| Eura-Kiukainen . . . . .                         | 16,203   | 456   | 17,684  | 1,481   |
| Luvia . . . . .                                  | ?  | —   | 1,098   | 1,098   |
| Lappi . . . . .                                  | 8,910  | 238   | 10,966  | 2,056   |
| Siikainen . . . . .                              | 872  | 15  | 827   | — 45  |
| Kankaanpää . . . . .                             | 8,170  | 100   | 8,507   | 337   |
| Parkano . . . . .                                | 1,223  | —   | 1,369   | 146   |
| Hämeenkyrö . . . . .                             | 10,982   | 449   | 11,531  | 549   |
| Karkku . . . . .                                 | 2,657  | 120   | 2,789   | 132   |
| Tyrvää . . . . .                                 | 6,521  | 110   | 7,412   | 891   |
| Kokemäki . . . . .                               | 10,959   | 204   | 13,261  | 2,302   |
| Huittinen . . . . .                              | 8,220  | 300   | 8,751   | 531   |
| Köyliö . . . . .                                 | 1,800  | —   | 2,000   | 120   |
| Wampula . . . . .                                | 2,183  | 44  | 2,766   | 583   |
| Loimaa-Pöytyä . . . . .                          | 25,305   | 1,046   | 29,031  | 3,726   |
| Summa  | 1,840,540 ?  | 68,307  | 1,928,948   | 88,408  |
| Siitä kaupungeissa . . . . .                     | 1,561,805  | 56,247  | 1,635,549   | 73,744  |
| maaseuduilla . . . . .                           | 278,735 ?  | 12,060  | 293,399   | 14,664  |

Taulu II, b. Säästöpankkien omat varat, niiden tulot ja menot v. 1891.

| 1<br>Seutu.<br><i>Gouvernements et communes.</i> | 2<br>Säästöpankkien omat varat.<br><i>Propres fonds des caisses d'épargne.</i>      |   |  |   | 5<br>Lisähuu-<br>ntu-<br>kassa.<br>Kasvu-<br>säästöpan-<br>kissa.<br>Kasvu-<br>säästöpan-<br>kissa.<br>Kasvu-<br>säästöpan-<br>kissa. |
|--|---|---|--|---|---|
|  | 3<br>Hollolukantamain,<br>y. m.<br><i>Dépenses pour l'ad-<br/>ministration etc.</i> | 4<br>Vuoden lopussa,<br>Eskontti ou 31<br>décembre. | 4<br>Vuoden alussa,<br>Existant au 1 <sup>er</sup><br>janvier. | 5<br>Kasvu-<br>säästöpan-<br>kissa.<br>Kasvu-<br>säästöpan-<br>kissa.<br>Kasvu-<br>säästöpan-<br>kissa. |   |
| <b>Hämeen lääni.</b>                             |   |   |  |   |   |
| Hämeenlinna . . . . .                            | 128,758   | 4,898   | 143,580  | 14,822  |   |
| Tampere: Kaupungin . . . . .                     | 113,711   | 6,754   | 130,801  | 17,090  |   |
| "    Finlayson & K:in <sup>1)</sup> . . . . .    | —   | —   | —  | —   |   |
| Somero . . . . .                                 | 3,826   | 153   | 4,250  | 424   |   |
| Tammela . . . . .                                | 5,365   | 600   | 7,361  | 1,996   |   |
| Urjala . . . . .                                 | 10,686  | 200   | 12,222   | 1,536   |   |
| Akaa-Kylmäkoski . . . . .                        | 3,660   | 250   | 3,454  | — 206   |   |
| Sääksmäki . . . . .                              | 1,954   | 147   | 2,104  | 150   |   |
| Pälkäne . . . . .                                | 1,146   | 10  | 1,410  | 264   |   |
| Lempäälä . . . . .                               | 3,977   | 158   | 4,206  | 229   |   |
| Teisko . . . . .                                 | 3,439   | 240   | 3,787  | 348   |   |
| Kuru . . . . .                                   | 5,227   | 50  | 5,619  | 392   |   |
| Ruovesi . . . . .                                | 5,581   | 130   | 6,175  | 594   |   |
| Korpilahti . . . . .                             | 1,559   | 56  | 1,826  | 267   |   |
| Jämsä . . . . .                                  | 4,631   | 350   | 5,305  | 674   |   |
| Hauho . . . . .                                  | 7,065   | 201   | 7,164  | 99  |   |
| Renko . . . . .                                  | 2,304   | 233   | 1,557  | — 747   |   |
| Janakkala . . . . .                              | 221   | 320   | 272  | 51  |   |
| Loppi . . . . .                                  | 4,948   | 513   | 5,566  | 618   |   |
| Hausjärvi . . . . .                              | 5,871   | 395   | 6,808  | 937   |   |
| Nastola . . . . .                                | 4,225   | 127   | 1,769  | — 2,456   |   |
| Hollola-Kärkölä . . . . .                        | 14,806  | 460   | 13,925   | — 881   |   |
| Lammi . . . . .                                  | 9,701   | 324   | 10,513   | 812   |   |
| <b>Summa</b>                                     | <b>342,661</b>  | <b>16,569</b>                                       | <b>379,674</b>   | <b>37,013</b>   |   |
| Siitä kaupungeissa . . . . .                     | 242,469   | 11,652  | 274,381  | 31,912  |   |
| "    maaseuduilla . . . . .                      | 100,192   | 4,917   | 105,293  | 5,101   |   |

<sup>1)</sup> Tällä säästöpankillla ei ole mitään omia varoja.

Taulu II, b. Säästöpankkien omat varat, niiden tulot ja menot v. 1891.

| 1   | 2  | 3  | 4  | 5   |
|---|--|--|--|---|
| Säästöpankkien omat varat.<br><i>Propres fonds des caisses d'épargne.</i> |  |  |  |   |
| Seutu.<br><i>Gouvernements et communes.</i>                               | Vuoden alussa.<br><i>Existant au 1<sup>er</sup> janvier.</i> | Hoitokustannuksien,<br>s. m.<br><i>Dépenses pour l'administration etc.</i> | Vuoden lopussa.<br><i>Existant au 31 décembre.</i> | Lisäantur- tahi vähennyk-<br>sien (-) vuoden<br>kuluksaan.<br><i>Accroissement ou diminution (-).</i> |
| <b>Viipurin lääni.</b>  |  |  |  |   |
| Viipuri . . . . .   | 533,348  | 17,648   | 567,140  | 33,792  |
| Sortavala . . . . .   | 14,938   | 1,045  | 16,824   | 1,886   |
| Lappeenranta . . . . .  | 26,598   | 842  | 31,172   | 4,574   |
| Hamina . . . . .  | 67,797   | 2,420  | 75,331   | 7,534   |
| Kotka . . . . .   | 6,406  | 860  | 9,419  | 3,013   |
| Wirolahti . . . . .   | 21,067   | 575  | 22,535   | 1,468   |
| Uusikirkko . . . . .  | 1,974  | 60   | 1,849  | — 125   |
| Summa   | 672,128  | 23,450   | 724,270  | 52,142  |
| Siitä kaupungeissa . . . . .  | 649,087  | 22,815   | 699,886  | 50,799  |
| „ maaseuduilla . . . . .  | 23,041   | 635  | 24,384   | 1,343   |
| <b>Mikkelin lääni.</b>  |  |  |  |   |
| Mikkeli . . . . .   | 36,010   | 2,017  | 39,463   | 3,453   |
| Heinola . . . . .   | 5,761  | 674  | 5,034  | — 727   |
| Savonlinna . . . . .  | 1,305  | 908  | —  | — 1,305   |
| Sysmä . . . . .   | 12,574   | 707  | 15,120   | 2,546   |
| Mäntyharju . . . . .  | 2,255  | 150  | 2,333  | 78  |
| Hirvensalmi . . . . .   | 3,605  | 10   | 3,680  | 75  |
| Kangasniemi . . . . .   | 1,308  | 10   | 1,587  | 279   |
| Pieksämäki . . . . .  | 2,335  | —  | 3,049  | 714   |
| Joroinen . . . . .  | 3,993  | 18   | 4,750  | 757   |
| Kerimäki . . . . .  | 5,243  | 325  | 8,556  | 3,313   |
| Heinävesi . . . . .   | 1,039  | 70   | 1,195  | 106   |
| Rantasalmi . . . . .  | 4,715  | 81   | 4,996  | 281   |
| Summa   | 80,193   | 4,970  | 89,763   | 9,570   |
| Siitä kaupungeissa . . . . .  | 43,076   | 3,599  | 44,497   | 1,421   |
| „ maaseuduilla . . . . .  | 37,117   | 1,371  | 45,266   | 8,149   |

Taulu II, b. Säästöpankkien omat varat, niiden tulot ja menot v. 1891.

| 1<br>Seutu.<br><i>Gouvernements et communes.</i> | 2<br>Säästöpankkien omat varat.<br><i>Propres fonds des caisses d'épargne.</i> |  |   |   | 5<br>Lisäantya talti va-<br>hentya (-) vuoden<br>kuluksaa.<br>d'excédent ou<br>diminution (-). |
|--|--|--|---|---|--|
|  | 3<br>Vuoden alussa.<br><i>Existant au 1<sup>er</sup><br/>janvier.</i>          | 4<br>Hoitokustannukset,<br>y. m.<br><i>Depenses pour l'ad-<br/>ministration etc.</i> | 4<br>Vuoden lopussa.<br><i>Existant au 31<br/>décembre.</i> | 4<br>Vuoden lopussa.<br><i>Existant au 31<br/>décembre.</i> |  |
| <b>Kuopion lääni.</b>                            |  |  |   |   |  |
| Kuopio . . . . .                                 | 21,536   | 1,282  | 23,289  | 1,753   |  |
| Joensuu . . . . .                                | 10,603   | 40   | 12,913  | 2,310   |  |
| Leppävirta . . . . .                             | 10,815   | 780  | 13,473  | 2,658   |  |
| Kiuruvesi . . . . .                              | 2,002  | 20   | 2,050   | 48  |  |
| Iisalmi . . . . .                                | 12,640   | 413  | 15,218  | 2,578   |  |
| Nilsiä. . . . .                                  | 3,739  | 121  | 3,447   | 292   |  |
| Lapinlahti . . . . .                             | —  | 100  | 4,426   | 4,426   |  |
| Liperi . . . . .                                 | 5,310  | 109  | 5,652   | 342   |  |
| Tohmajärvi . . . . .                             | 2,643  | 50   | 2,792   | 149   |  |
| Pielisjärvi . . . . .                            | 683  | 36   | 706   | 23  |  |
| Junka . . . . .                                  | 107  | —  | 423   | 316   |  |
| Eno . . . . .                                    | —  | 15   | 200   | 200   |  |
| Nurmes . . . . .                                 | 2,653  | 121  | 2,777   | 124   |  |
| Summa  | 72,731   | 3,087  | 87,366  | 14,635  |  |
| Siitä kaupungeissa . . . . .                     | 32,139   | 1,322  | 36,202  | 4,063   |  |
| " maaseuduilla . . . . .                         | 40,592   | 1,765  | 51,164  | 10,572  |  |
| <b>Waasan lääni.</b>                             |  |  |   |   |  |
| Nikolainkaupunki . . . . .                       | 76,803   | 2,529  | 83,918  | 7,115   |  |
| Kristiinankaupunki . . . . .                     | 38,705   | 1,244  | 42,215  | 3,510   |  |
| Uusikaarlepyy . . . . .                          | 8,852  | 595  | 9,863   | 1,011   |  |
| Pietarsaari . . . . .                            | 42,665   | 858  | 47,945  | 5,280   |  |
| Kokkola . . . . .                                | 11,117   | 449  | 12,452  | 1,335   |  |
| Jyväskylä . . . . .                              | 63,861   | 2,339  | 72,835  | 8,974   |  |
| Ilmajoki . . . . .                               | 5,246  | 229  | 7,293   | 2,047   |  |
| Wähäkylä . . . . .                               | 3,608  | 130  | 4,176   | 568   |  |
| Kauhava . . . . .                                | 2,215  | 75   | 2,473   | 258   |  |
| Kokkolan maaseurakunta . . . . .                 | 4,715  | 109  | 4,913   | 198   |  |
| Alavus . . . . .                                 | 3,371  | 710  | 3,763   | 392   |  |
| Wirtain pit. . . . .                             | 914  | 5  | 1,363   | 449   |  |
| Siirto   | 262,072  | 9,272  | 293,209   | 31,137  |  |

Taulu II, b. Säästöpankkien omat varat, niiden tulot  
ja menot v. 1891.

| 1<br>Seutu.<br><i>Gouvernements et communes.</i> | 2<br>Säästöpankkien omat varat.<br><i>Propres fonds des caisses d'épargne.</i> |  |   |   | 5<br>Lisälyöntänsä tahi va-<br>henus (-) vuoden<br>kuluessa.<br><i>Accroissement ou<br/>diminution (-).<br/>Kuluessa.</i> |
|--|--|--|---|---|---|
|  | 3<br>Vuoden alussa.<br><i>Existant au 1<sup>er</sup><br/>janvier.</i>          | 4<br>Haltokauslunastus,<br>v. m.<br><i>Dispense pour l'ad-<br/>ministration etc.</i> | 4<br>Vuoden lopussa.<br><i>Existant au 31<br/>decembre.</i> | 4<br>Vuoden lopussa.<br><i>Existant au 31<br/>decembre.</i> |   |
| Siirto   | 262,072  | 9,272  | 293,209   | 31,137  |   |
| Wiitasaari . . . . .                             | —  | 75   | 345   | 345   |   |
| Uurainen . . . . .                               | 2,234  | 100  | 2,030   | — 204   |   |
| Konginkangas . . . . .                           | —  | ?  | ?   | ?   |   |
| Saarijärvi . . . . .                             | 21,655   | 538  | 23,940  | 2,285   |   |
| Summa  | 285,961  | 9,985  | 319,524   | 33,563  |   |
| Siitä kaupungeissa . . . . .                     | 242,003  | 8,014  | 269,228   | 27,225  |   |
| „ maaseuduilla . . . . .                         | 43,958   | 1,971  | 50,296  | 6,338   |   |
| <b>Oulun lääni.</b>                              |  |  |   |   |   |
| Oulu . . . . .                                   | 211,426  | 10,422   | 219,406   | 7,980   |   |
| „ „Sampo“ . . . . .                              | —  | 130  | 4,000   | 4,000   |   |
| Raahe . . . . .                                  | 45,114   | 1,002  | 48,869  | 3,755   |   |
| Kalajoki . . . . .                               | 7,103  | 21   | 7,957   | 854   |   |
| Ranttila . . . . .                               | —  | —  | —   | —   |   |
| Paavola . . . . .                                | —  | 50   | 727   | 727   |   |
| Pyhäjärvi . . . . .                              | 2,578  | 54   | 2,692   | 114   |   |
| Haapajärvi . . . . .                             | 1,994  | 32   | 2,011   | 17  |   |
| Nivala . . . . .                                 | 7,274  | —  | 8,211   | 937   |   |
| Haapavesi . . . . .                              | —  | —  | 495   | 495   |   |
| Paltamo . . . . .                                | 10,749   | 139  | 11,291  | 542   |   |
| Sotkamo . . . . .                                | —  | ?  | ?   | ?   |   |
| Muhos . . . . .                                  | 878  | 62   | 971   | 93  |   |
| Tyrnävä . . . . .                                | 2,654  | 112  | 2,798   | 144   |   |
| Liminka . . . . .                                | 5,160  | 660  | 5,496   | 336   |   |
| Haukipudas . . . . .                             | 4,186  | 200  | 4,305   | 119   |   |
| Ii . . . . .                                     | ?  | —  | 2,553   | 2,553   |   |
| Rovaniemi . . . . .                              | 3,215  | 300  | 5,101   | 1,886   |   |
| Kemi . . . . .                                   | 7,549  | 111  | 8,122   | 573   |   |
| Ylitornio . . . . .                              | 1,260  | 55   | 1,318   | 58  |   |
| Summa  | 311,140  | 13,350   | 336,323   | 25,183  |   |
| Siitä kaupungeissa . . . . .                     | 256,540  | 11,554   | 272,275   | 15,735  |   |
| „ maaseuduilla . . . . .                         | 54,600   | 1,796  | 64,048  | 9,448   |   |

Taulu III, a. Kaikki säästöpankkien hoidettavat varat 1891 vuoden lopuss niiden sijoitus.

| 1<br>Lääni.<br>Gouvernements.     | 2<br>Summa hoidettuja varoja.<br>Total de l'actif des caisses<br>d'épargne. |   |                               | 4<br>Lisäantyytä talti vähentäys (-)<br>vuoden kuluksena.<br>Avernement ou dédu-<br>ctions sur l'actif (-). | 3<br>Varojen sijoitus vuoden lopussa.<br>Placement de l'actif des caisses d'épargne au<br>31 décembre 1891. |  |   |   |       | 9<br>Muita varmuutta<br>vastaan.<br>Contre d'autres<br>avertissements. |
|-----------------------------------|---|---|-------------------------------|---|---|--|---|---|-------|--|
|                                   | 3<br>Vuoden alussa.<br>Au 1 <sup>er</sup> janvier.                          | 3<br>Vuoden lopussa.<br>Au 31 décembre. | 4<br>Lainaa vastaan: — Prêts. |   | 5<br>Obligations ja arvo-<br>papereita.<br>Obligations et valeurs.  | 6<br>Hilainta paattia<br>vastaan.<br>Contre mandatement. | 7<br>Kiinnityksellä vastaan.<br>Contre hypothèques<br>immobilières. | 8<br>Takuulla vastaan.<br>Contre caution. |       |  |
| <b>Uudenmaan lääni.</b>           |   |   |                               |   |   |  |   |   |       |  |
| Kaupungeissa (Villes) . . . . .   | 11,570,757  | 11,659,231                              | 88,474                        | 489,600   | 72,150  | 8,586,025  | 1,371,969   | 7,943                                     | 1,131 |  |
| Maaseuduilla (Campagne) . . . . . | 1,279,345   | 1,354,672                               | 75,327                        | 43,517  | 1,840   | 460,968  | 782,716   | 13,294                                    | 3     |  |
| Summa (Total) . . . . .           | 12,850,102  | 13,013,903                              | 163,801                       | 533,117   | 73,990  | 9,046,993  | 2,154,685   | 21,237                                    | 1,18  |  |
| <b>Turun ja Porin lääni.</b>      |   |   |                               |   |   |  |   |   |       |  |
| Kaupungeissa . . . . .            | 13,935,043  | 13,691,760                              | 243,283                       | 230,038   | 21,735  | 11,188,614   | 1,359,032   | 74,250                                    | 811   |  |
| Maaseuduilla . . . . .            | 3,517,278   | 3,771,477                               | 254,199                       | 30,738  | 23,175  | 1,573,933  | 1,984,123   | 54,516                                    | 10    |  |
| Summa . . . . .                   | 17,452,321  | 17,463,237                              | 10,916                        | 260,776   | 44,910  | 12,762,547   | 3,343,155   | 128,766                                   | 92    |  |
| <b>Hämeen lääni.</b>              |   |   |                               |   |   |  |   |   |       |  |
| Kaupungeissa . . . . .            | 4,930,367   | 3,845,533                               | 1,084,834                     | 1,465,393   | 22,300  | 1,653,818  | 577,890   | 65,607                                    | 0     |  |
| Maaseuduilla . . . . .            | 1,245,794   | 1,314,317                               | 68,523                        | 15,200  | 9,200   | 247,113  | 983,797   | 9,002                                     | 3     |  |
| Summa . . . . .                   | 6,176,161   | 5,159,850                               | 1,016,311                     | 1,480,593   | 31,500  | 1,900,931  | 1,561,687   | 74,609                                    | 11    |  |
| <b>Viipurin lääni.</b>            |   |   |                               |   |   |  |   |   |       |  |
| Kaupungeissa . . . . .            | 4,223,078   | 4,066,665                               | 156,413                       | 55,462  | 12,440  | 2,463,825  | 1,232,433   | 142,800                                   | 15    |  |
| Maaseuduilla . . . . .            | 96,084  | 95,625                                  | 459                           | —   | —   | 6,450  | 86,341  | —   | —     |  |
| Summa . . . . .                   | 4,319,162   | 4,162,290                               | 156,872                       | 55,462  | 12,440  | 2,470,275  | 1,318,774   | 142,800                                   | 16    |  |
| <b>Mikkelin lääni.</b>            |   |   |                               |   |   |  |   |   |       |  |
| Kaupungeissa . . . . .            | 706,147   | 710,336                                 | 4,189                         | —   | 34,247  | 329,350  | 244,246   | 45,702                                    | 5     |  |
| Maaseuduilla . . . . .            | 454,415   | 553,874                                 | 99,459                        | 9,068   | —   | 235,290  | 212,751   | 91,568                                    | —     |  |
| Summa . . . . .                   | 1,160,562   | 1,264,210                               | 103,648                       | 9,068   | 34,247  | 564,640  | 456,997   | 137,270                                   | 6     |  |
| <b>Kuopion lääni.</b>             |   |   |                               |   |   |  |   |   |       |  |
| Kaupungeissa . . . . .            | 239,508   | 226,711                                 | 12,797                        | —   | —   | 182,014  | 31,600  | —   | 1     |  |
| Maaseuduilla . . . . .            | 292,620   | 341,571                                 | 48,951                        | —   | —   | 29,100   | 219,669   | 76,554                                    | 1     |  |
| Summa . . . . .                   | 532,128   | 568,282                                 | 36,154                        | —   | —   | 211,114  | 251,269   | 76,554                                    | 2     |  |

lu III, a. Kaikki säästöpankkien hoidettavat varat 1891 vuoden lopussa;  
niiden sijoitus.

| 1                               | 2  |   |  | 4  | 5  |  |  |                                       |   |   | 10 |
|---------------------------------|--|---|--|--|--|--|--|---------------------------------------|---|---|----|
|                                 | Summa hoidettuja varoja.<br><i>Total de l'actif des caisses<br/>d'épargne.</i> |   |  |  | Varojen sijoitus vuoden lopussa.<br><i>Placement de l'actif des caisses d'épargne au<br/>31 décembre 1891.</i> |  |  |                                       |   |   |    |
| Lääni.<br><i>gouvernements.</i> | Vuoden alussa.<br><i>Au 1<sup>er</sup> janvier.</i>                            | Vuoden lopussa.<br><i>Au 31 décembre.</i> | Lisämys (tai vähennys) (-)<br>vuoden kuluessa.<br><i>Augmentation ou dimi-<br/>nution (-).</i> | Obligations ja arvo-<br>papereita.<br><i>Obligations et actions.</i> | Lainaa vastaan: — <i>Prêts.</i>  |  |  |                                       | Muuta varmuutta<br>vastaan.<br><i>Contre d'autres<br/>sécurité.</i> | Puhdasta rahaa, pankkeissa<br>y. m.<br><i>Argent comptant ou déposé<br/>dans des banques etc.</i> |    |
|                                 |  |   |  |  | Itäistä panttia<br>vastaan.<br><i>Contre remises.</i>  | Kinallista vastaan.<br><i>Contre hypothèques<br/>immobilières.</i> | Takausa vastaan.<br><i>Contre caution.</i> | Ilman vastusta<br><i>Contre rien.</i> |   |   |    |
| <b>saasan lääni.</b>            |  |   |  |  |  |  |  |                                       |   |   |    |
| igeissa . . . . .               | 2,274,997  | 2,337,761                                 | 62,764   | —  | 8,100  | 927,365  | 1,224,357                                  | 12,200                                | 165,739   |   |    |
| duilla . . . . .                | 505,222  | 615,850                                   | 110,628  | —  | —  | 94,761   | 448,258                                    | 42,379                                | 30,452  |   |    |
| . . . . .                       | 2,780,219  | 2,953,611                                 | 173,392  | —  | 8,100  | 1,022,126  | 1,672,615                                  | 54,579                                | 196,191   |   |    |
| <b>lulun lääni.</b>             |  |   |  |  |  |  |  |                                       |   |   |    |
| igeissa . . . . .               | 1,362,433  | 1,302,038                                 | 60,395   | 24,840   | 42,000   | 741,037  | 450,579                                    | —                                     | 43,582  |   |    |
| duilla . . . . .                | 400,633  | 519,998                                   | 119,365  | —  | —  | 67,982   | 426,845                                    | 200                                   | 24,971  |   |    |
| . . . . .                       | 1,763,066  | 1,822,036                                 | 58,970   | 24,840   | 42,000   | 809,019  | 877,424                                    | 200                                   | 68,553  |   |    |
| <b>maa (Le pays).</b>           |  |   |  |  |  |  |  |                                       |   |   |    |
| igeissa (Villes) . . . . .      | 39,242,330   | 37,840,035                                | 1,402,295  | 2,265,333  | 212,972  | 26,072,048   | 6,492,106                                  | 348,502                               | 2,449,074   |   |    |
| duilla (Campagne) . . . . .     | 7,791,391  | 8,567,384                                 | 775,993  | 98,523   | 34,215   | 2,715,597  | 5,144,500                                  | 287,513                               | 287,036   |   |    |
| (Total) . . . . .               | 47,033,721   | 46,407,419                                | 626,302  | 2,363,856  | 247,187  | 28,787,645   | 11,636,606                                 | 636,015                               | 2,736,110   |   |    |





Taulu III, b. Kaikki säästöpankkien hoidettavat varat 1891 vuoden lopuss niiden sijoitus.

| 1<br>Seutu.<br><i>Gouvernements et communes.</i> | 2 3 4<br>Summa hoidettuja varoja.<br><i>Total de l'actif des caisses d'épargne.</i> |                                      |  | 5 6 7 8 9<br>Varojen sijoitus vuoden lopussa.<br><i>Placement de l'actif des caisses d'épargne au 31 décembre 1891.</i> |  |   |   |   |   |
|--|---|--------------------------------------|--|---|--|---|---|---|---|
|  | 5<br>Obligations et actions.  | 6<br>Obligaatioita ja arvopapereita. | 7<br>Lainaa vastaan: — Prêts<br>Kiinnitys vastaan.<br>Contre hypothèques immobilières. | 8<br>Takanus vastaan.<br>Contre caution.  | 9<br>Muuta varannutta vastaan.<br>Contre d'autres valeurs. | Arvoit computés au dépôt dans des banques etc.      |   |   |   |
|  | 1<br>Obligations et actions.  | 2<br>Obligaatioita ja arvopapereita. | 3<br>Lainaa vastaan: — Prêts<br>Kiinnitys vastaan.<br>Contre hypothèques immobilières. | 4<br>Takanus vastaan.<br>Contre caution.  | 5<br>Muuta varannutta vastaan.<br>Contre d'autres valeurs. | 6<br>Arvoit computés au dépôt dans des banques etc. | 7<br>Arvoit computés au dépôt dans des banques etc. | 8<br>Arvoit computés au dépôt dans des banques etc. | 9<br>Arvoit computés au dépôt dans des banques etc. |
| <b>Uudenmaan lääni.</b>                          |   |                                      |  |   |  |   |   |   |   |
| Helsinki . . . . .                               | 1) 6,799,479  | 2) 6,766,073                         | — 33,406   | 479,500   | —  | 5,074,400   | 397,700   | 5,500   | 8   |
| Porvoo . . . . .                                 | 3,086,787   | 3,162,265                            | 75,478   | —   | —  | 2,271,465   | 677,776   | —   | 2   |
| Loviisa . . . . .                                | 1,402,016   | 1,436,224                            | 34,208   | 10,000  | 72,150   | 1,054,010   | 201,371   | 2,443   | 1   |
| Tammisaari . . . . .                             | 187,012   | 184,218                              | — 2,794  | —   | —  | 129,050   | 44,902  | —   |   |
| Hankoniemi . . . . .                             | 95,463  | 110,451                              | 14,988   | 100   | —  | 57,100  | 50,220  | —   |   |
| Tenhola . . . . .                                | 23,315  | 35,161                               | 11,846   | 3,025   | —  | 22,861  | 3,000   | 5,694   |   |
| Bromarvi . . . . .                               | 59,203  | 62,365                               | 3,162  | —   | —  | 37,000  | 21,810  | —   |   |
| Karjalohja . . . . .                             | 60,662  | 66,426                               | 5,764  | 4,600   | —  | 26,382  | 34,555  | —   |   |
| Inkoo . . . . .                                  | 30,947  | 37,252                               | 6,305  | —   | 1,840  | 8,500   | 25,025  | —   |   |
| Siuntio . . . . .                                | 30,537  | 29,906                               | — 631  | 775   | —  | 5,900   | 21,045  | —   |   |
| Lohja . . . . .                                  | 26,485  | 26,894                               | 409  | —   | —  | —   | 25,559  | —   |   |
| Nummi . . . . .                                  | 49,584  | 45,502                               | — 4,082  | —   | —  | 16,000  | 27,890  | —   |   |
| Pusula . . . . .                                 | 51,199  | 52,391                               | 1,192  | —   | —  | 8,200   | 43,000  | —   |   |
| Wihti . . . . .                                  | 92,561  | 100,739                              | 8,178  | —   | —  | 45,800  | 52,900  | 2,000   |   |
| Kirkkonummi . . . . .                            | 2) 208,045  | 199,650                              | — 8,395  | 15,182  | —  | 117,400   | 57,180  | —   |   |
| Espoo . . . . .                                  | 41,300  | 39,316                               | — 1,984  | —   | —  | 13,603  | 20,025  | 5,600   |   |
| Helsingin pitäjä . . . . .                       | 28,716  | 35,977                               | 7,261  | —   | —  | 5,000   | 28,772  | —   |   |
| Nurmijärvi . . . . .                             | 37,269  | 35,942                               | — 1,327  | —   | —  | 6,822   | 27,852  | —   |   |
| Tuusula . . . . .                                | 91,885  | 94,088                               | 2,203  | 9,235   | —  | —   | 82,880  | —   |   |
| Mäntsälä . . . . .                               | 77,750  | 82,783                               | 5,033  | 10,700  | —  | 26,100  | 42,850  | —   |   |
| Iitti . . . . .                                  | 121,688   | 137,421                              | 15,733   | —   | —  | 27,500  | 104,695   | —   |   |
| Orimattila . . . . .                             | 248,199   | 272,859                              | 24,660   | —   | —  | 93,900  | 163,678   | —   |   |
| <b>Summa</b>                                     | <b>12,850,102</b>   | <b>13,013,903</b>                    | <b>163,801</b>   | <b>533,117</b>  | <b>73,990</b>  | <b>9,046,993</b>                                    | <b>2,154,685</b>                                    | <b>21,237</b>                                       | <b>1,1</b>  |
| Siitä kaupungeissa (Villes)                      | 11,570,757  | 11,659,231                           | 88,474   | 489,600   | 72,150   | 8,586,025   | 1,371,969   | 7,943   | 1,1   |
| „ maaseuduilla (Campagne)                        | 1,279,345   | 1,354,672                            | 75,327   | 43,517  | 1,840  | 460,968   | 782,716   | 13,294  |   |

1) Siitä lainattuja varoja 454,304 mkkaa.

2) „ „ „ 404,633 „

3) „ „ „ 3,000 „

lu III, b. Kaikki säästöpankkien hoidettavat varat 1891 vuoden lopussa;  
niiden sijoitus.

| 1  | 2  |  |  | 4   | 8  |  |  |   |   | 10 |
|--|--|--|--|---|--|--|--|---|---|----|
|  | Summa hoidettuja varoja.<br><i>Total de l'actif des caisses<br/>d'épargne.</i> |  |  |   | Varojen sijoitus vuoden lopussa.<br><i>Placement de l'actif des caisses d'épargne au<br/>31 décembre 1891.</i> |  |  |   |   |    |
| Seutu.<br><i>ouvernements et<br/>communes.</i> | 3<br>Vaoden alkua.<br><i>Au 1<sup>er</sup> janvier.</i>                        | 3<br>Vaoden lopussa.<br><i>Au 31 décembre.</i> | 4<br>Lisämyys tahi vähennys (-)<br>vuoden kuluessa.<br><i>Accroissement ou dimi-<br/>nution (-).</i> | 5<br>Obligatioonija arvo-<br>papereita.<br><i>Obligations et actions.</i> | 6<br>Lainaa vastaan: — <i>Prêts.</i>   |  |  |   | 9<br>Puhdasta rahaa, pankissa<br><i>Argent comptant ou déposé<br/>dans des banques etc.</i> |    |
|  |  |  |  |   | 6<br>Kinnitystä vastaan.<br><i>Contre hypothèques<br/>immobilières.</i>  | 7<br>Käsiteltäviä vastaan.<br><i>Contre caution.</i> | 8<br>Takausta vastaan.<br><i>Contre caution.</i> | 9<br>Muuta varannutta<br>vastaan.<br><i>Contre d'autres<br/>sujets.</i> |   |    |
| Uusima ja Porin lääni.                         |  |  |  |   |  |  |  |   |   |    |
| Uusima . . . . .                               | 12,018,801   | 11,823,246                                     | - 195,555  | 165,000   | —  | 9,981,080  | 903,925  | 20,000  | 753,241   |    |
| Porin lääni . . . . .                          | 741,375  | <sup>1)</sup> 760,389                          | 19,014   | 63,979  | 150  | 556,541  | 93,899   | 25,350  | 20,470  |    |
| Åbo län . . . . .                              | 726,105  | 696,007  | - 30,098   | 679   | 13,650   | 354,785  | 293,442  | —   | 33,451  |    |
| Åbo kaupunki . . . . .                         | 448,762  | 412,118  | - 36,644   | 380   | 7,935  | 296,208  | 67,766   | 28,900  | 10,929  |    |
| Åbo kauppalan . . . . .                        | 566,792  | 589,337  | 22,545   | 12,000  | —  | 267,160  | 301,574  | —   | 8,603   |    |
| Ålandin . . . . .                              | 47,483   | 46,666   | - 817  | —   | —  | 14,000   | 30,247   | 238   | 2,181   |    |
| Ålandin maakunta (Åhvenanmaa) . . . . .        | 275,129  | 291,902  | 16,773   | —   | —  | 141,580  | 145,364  | —   | 4,958   |    |
| Ålandin maakunta . . . . .                     | 130,303  | 136,967  | 6,664  | —   | —  | 97,540   | 35,615   | —   | 3,812   |    |
| Ålandin maakunta . . . . .                     | 66,091   | 72,696   | 6,605  | —   | —  | 46,000   | 23,229   | —   | 3,467   |    |
| Ålandin maakunta . . . . .                     | 5,660  | 5,834  | 174  | 1,147   | —  | —  | 4,130  | 557   | —   |    |
| Ålandin maakunta . . . . .                     | 23,269   | 25,273   | 2,004  | —   | —  | 9,000  | 16,215   | —   | 58  |    |
| Ålandin maakunta . . . . .                     | 101,925  | 111,502  | 9,577  | —   | —  | 46,925   | 61,330   | —   | 3,247   |    |
| Ålandin maakunta . . . . .                     | 8,109  | 8,388  | 279  | 600   | —  | —  | 2,600  | 5,000   | 188   |    |
| Ålandin maakunta . . . . .                     | 87,930   | 90,463   | 2,533  | —   | —  | 16,500   | 71,847   | —   | 2,116   |    |
| Ålandin maakunta . . . . .                     | 73,111   | 72,686   | - 425  | —   | —  | 12,400   | 57,945   | —   | 2,341   |    |
| Ålandin maakunta . . . . .                     | 672,849  | <sup>2)</sup> 671,731                          | - 1,118  | 15,779  | 23,175   | 324,229  | 258,226  | 39,811  | 10,511  |    |
| Ålandin maakunta . . . . .                     | 49,830   | 67,637   | 17,807   | —   | —  | 42,000   | 24,285   | —   | 1,352   |    |
| Ålandin maakunta . . . . .                     | 39,765   | 44,775   | 5,010  | —   | —  | 11,500   | 30,590   | —   | 2,685   |    |
| Ålandin maakunta . . . . .                     | 131,687  | 141,321  | 9,634  | —   | —  | 75,700   | 59,890   | —   | 5,731   |    |
| Ålandin maakunta . . . . .                     | 195,808  | 212,933  | 17,125   | —   | —  | 115,850  | 88,495   | 710   | 7,878   |    |
| Ålandin maakunta . . . . .                     | 2,977  | 5,989  | 3,012  | —   | —  | —  | 5,900  | —   | 89  |    |
| Ålandin maakunta . . . . .                     | 177,269  | 184,511  | 7,242  | 1,212   | —  | 76,940   | 100,015  | —   | 6,344   |    |
| Ålandin maakunta . . . . .                     | 2,599  | 3,079  | 480  | —   | —  | —  | —  | 3,000   | 79  |    |
| Ålandin maakunta . . . . .                     | 17,568   | 18,268   | 700  | —   | —  | —  | 17,704   | —   | 564   |    |
| Ålandin maakunta . . . . .                     | 5,650  | 6,453  | 803  | —   | —  | —  | 5,962  | —   | 491   |    |
| Siirto   | 16,616,847   | 16,500,171                                     | - 116,676  | 260,776   | 44,910   | 12,485,938   | 2,700,195  | 123,566   | 884,786   |    |

<sup>1)</sup> Siitä 99,750 mkkaa lainattuja varoja.

<sup>2)</sup> " 5,503 " " " ja 3,666 mkkaa maksettaviksi määrättyjä varoja.



**lu III, b. Kaikki säästöpankkien hoidettavat varat 1891 vuoden lopussa;  
niiden sijoitus.**

| 1   | 2  |   |   | 3  |   |   |  |   |  | 10 |
|---|--|---|---|--|---|---|--|---|--|----|
|   | Summa hoidettuja varoja.<br><i>Total de l'actif des caisses d'épargne.</i> |   |   | Varojen sijoitus vuoden lopussa.<br><i>Placement de l'actif des caisses d'épargne au 31 décembre 1891.</i> |   |   |  |   |  |    |
| Seutu.<br><i>Gouvernements et communes.</i> | Vuoden alussa.<br><i>Au 1<sup>er</sup> janvier.</i>                        | Vuoden lopussa.<br><i>Au 31 décembre.</i> | Laskunnsa lahi vähennys (-) vuoden kuluessa.<br><i>Accroissement ou diminution (-).<br/>—</i> | Obligations ja arvopapereita.<br><i>Obligations et actions.</i>  | Lainaa vastaan: — <i>Prêts.</i>                                 |   |  |   | Puhdasta rahaa, pankkeissa y. m.<br><i>Argent comptant ou déposé dans des banques etc.</i> |    |
|   |  |   |   |  | Kiinnitystä vastaan.<br><i>Contre hypothèques immobilières.</i> | Itäisiä panettia vastaan.<br><i>Contre mandats.</i> | Takausa vastaan.<br><i>Contre caution.</i> | Muuta varmuutta vastaan.<br><i>Contre d'autres sûretés.</i> |  |    |
| Siirto                                      | 5,587,814  | 4,564,643                                 | -1,023,171  | 1,466,393  | 24,300  | 1,781,581   | 1,132,673                                  | 74,609  | 85,087   |    |
| ahti . . . . .                              | 21,967   | 22,411                                    | 444   | —  | —   | —   | 19,624                                     | —   | 2,787  |    |
| . . . . .                                   | 79,074   | 86,639                                    | 7,565   | —  | —   | 6,800   | 76,276                                     | —   | 3,563  |    |
| . . . . .                                   | 38,152   | 39,073                                    | 921   | —  | —   | —   | 38,274                                     | —   | 799  |    |
| . . . . .                                   | 56,449   | 38,686                                    | -17,763   | —  | —   | —   | 33,699                                     | —   | 4,987  |    |
| kala . . . . .                              | 50,724   | 41,577                                    | -9,147  | —  | —   | 16,000  | 23,325                                     | —   | 2,252  |    |
| . . . . .                                   | 76,806   | 89,278                                    | 12,472  | —  | 200   | 30,000  | 57,830                                     | —   | 1,248  |    |
| irvi . . . . .                              | 74,391   | 86,473                                    | 12,082  | —  | —   | 19,300  | 64,218                                     | —   | 2,955  |    |
| a . . . . .                                 | 35,145   | 35,838                                    | 693   | —  | —   | 5,850   | 28,455                                     | —   | 1,533  |    |
| a-Kärkölä . . . . .                         | 86,160   | 89,628                                    | 3,468   | 13,700   | 7,000   | 16,900  | 50,737                                     | —   | 1,291  |    |
| i . . . . .                                 | 69,479   | 65,604                                    | -3,875  | 500  | —   | 24,500  | 36,576                                     | —   | 4,028  |    |
| Summa                                       | 6,176,161  | 5,159,850                                 | -1,016,311  | 1,480,593  | 31,500  | 1,900,931   | 1,561,687                                  | 74,609  | 110,530  |    |
| saupungeissa . . . . .                      | 4,930,367  | 3,845,533                                 | -1,084,834  | 1,465,393  | 22,300  | 1,653,818   | 577,890                                    | 65,607  | 60,525   |    |
| naaseuduilla . . . . .                      | 1,245,794  | 1,314,317                                 | 68,523  | 15,200   | 9,200   | 247,113   | 983,797                                    | 9,002   | 50,005   |    |
| <b>iiipurin lääni.</b>                      |  |   |   |  |   |   |  |   |  |    |
| ri . . . . .                                | 3,226,412  | 3,086,072                                 | -140,340  | 7,530  | 7,800   | 2,188,560   | 627,675                                    | 121,800   | 132,707  |    |
| ala . . . . .                               | 144,853  | 140,192                                   | -4,661  | —  | —   | —   | 136,087                                    | —   | 4,105  |    |
| enranta . . . . .                           | 217,591  | 221,174                                   | 3,583   | —  | —   | 112,400   | 98,950                                     | —   | 9,824  |    |
| a . . . . .                                 | 529,780  | 505,263                                   | -24,517   | 47,932   | 4,640   | 132,665   | 307,219                                    | —   | 12,807   |    |
| . . . . .                                   | 104,442  | 113,964                                   | 9,522   | —  | —   | 30,200  | 62,502                                     | 21,000  | 262  |    |
| hti . . . . .                               | 77,240   | 82,967                                    | 5,727   | —  | —   | —   | 80,341                                     | —   | 2,626  |    |
| rkko . . . . .                              | 18,844   | 12,658                                    | -6,186  | —  | —   | 6,450   | 6,000                                      | —   | 208  |    |
| Summa                                       | 4,319,162  | 4,162,290                                 | -156,872  | 55,462   | 12,440  | 2,470,275   | 1,318,774                                  | 142,800   | 162,539  |    |
| saupungeissa . . . . .                      | 4,223,078  | 4,066,665                                 | -156,413  | 55,462   | 12,440  | 2,463,825   | 1,232,433                                  | 142,800   | 159,705  |    |
| naaseuduilla . . . . .                      | 96,084   | 95,625                                    | -459  | —  | —   | 6,450   | 86,341                                     | —   | 2,834  |    |

Taulu III, b. Kaikki säästöpankkien hoidettavat varat 1891 vuoden lopussa niiden sijoitus.

| 1<br>Seutu.<br><i>Gouvernements et communes.</i> | 2<br>Summa hoidettuja varoja.<br><i>Total de l'actif des caisses d'épargne.</i> |  |  | 3<br>Varojen sijoitus vuoden lopussa.<br><i>Placement de l'actif des caisses d'épargne au 31 décembre 1891.</i> |   |  |   |   |  | 10<br><i>Argent comptant ou déposé dans des banques etc.</i> |
|--|---|--|--|---|---|--|---|---|--|--|
|  | 4<br>Vuoden alussa.<br><i>Au 1<sup>er</sup> janvier.</i>                        | 5<br>Vuoden lopussa.<br><i>Au 31 décembre.</i> | 6<br>Lisämys lähi vähennys (-) vuoden kuluessa.<br><i>Accroissement ou diminution (-).</i> | 7<br>Obligaatiooneja ja arvo-papereita.<br><i>Obligations et valeurs.</i>                                       | 8<br>Lainaa vastaan: — <i>Prêts.</i>                                |  |   |   | 9<br>Muuta varmuutta vastaan.<br><i>Contre d'autres sûretés.</i> |  |
|  |   |  |  |   | 11<br>Kiinnitys vastaan.<br><i>Contre hypothèques immobilières.</i> | 12<br>Tilainä parittia vastaan.<br><i>Contre rentiers.</i> | 13<br>Takausta vastaan.<br><i>Contre caution.</i> | 14<br>Muuta varmuutta vastaan.<br><i>Contre d'autres sûretés.</i> |  |  |
| <b>Mikkelin lääni.</b>                           |   |  |  |   |   |  |   |   |  |  |
| Mikkeli . . . . .                                | 280,279   | <sup>1)</sup> 265,317                          | — 14,962   | —   | —   | 159,900  | 91,510  | —   | 13   |  |
| Heinola . . . . .                                | 138,766   | <sup>2)</sup> 156,953                          | 18,187   | —   | —   | 60,000   | 64,500  | —   | 32   |  |
| Savonlinna . . . . .                             | 287,102   | <sup>3)</sup> 288,066                          | 964  | —   | 34,247  | 109,450  | 88,236  | 45,702  | 10   |  |
| Sysmä . . . . .                                  | 279,177   | 362,195  | 83,018   | 9,068   | —   | 225,590  | 93,968  | 31,549  | 2  |  |
| Mäntyharju . . . . .                             | 10,774  | 11,160   | 386  | —   | —   | —  | 10,355  | —   | —  |  |
| Hirvensalmi . . . . .                            | 4,241   | 4,341  | 100  | —   | —   | —  | 4,029   | —   | —  |  |
| Kangasniemi . . . . .                            | 1,884   | 2,383  | 499  | —   | —   | —  | 1,025   | 1,357   | —  |  |
| Pieksämäki . . . . .                             | 45,238  | 47,904   | 2,666  | —   | —   | 1,900  | 45,804  | —   | —  |  |
| Joroinen . . . . .                               | 30,978  | 33,704   | 2,726  | —   | —   | 7,800  | 25,674  | 230   | —  |  |
| Kerimäki . . . . .                               | 51,670  | 58,669   | 6,999  | —   | —   | —  | —   | 58,432  | —  |  |
| Heinävesi . . . . .                              | 9,425   | 11,693   | 2,268  | —   | —   | —  | 11,336  | —   | —  |  |
| Rantasalmi . . . . .                             | 21,028  | 21,825   | 797  | —   | —   | —  | 20,560  | —   | 1  |  |
| Summa  | 1,160,562   | 1,264,210                                      | 103,648  | 9,068   | 34,247  | 564,640  | 456,997   | 137,270   | 61   |  |
| Siitä kaupungeissa . . .                         | 706,147   | 710,336  | 4,189  | —   | 34,247  | 329,350  | 244,246   | 45,702  | 56   |  |
| „ maaseuduilla . . . . .                         | 454,415   | 553,874  | 99,459   | 9,068   | —   | 235,290  | 212,751   | 91,568  | 5  |  |
| <b>Kuopion lääni.</b>                            |   |  |  |   |   |  |   |   |  |  |
| Kuopio . . . . .                                 | 180,630   | 177,692  | — 2,938  | —   | —   | 136,984  | 31,600  | —   | 9  |  |
| Joensuu . . . . .                                | 58,878  | 49,019   | — 9,859  | —   | —   | 45,030   | —   | —   | 3  |  |
| Leppävirta . . . . .                             | 128,876   | 159,797  | 30,921   | —   | —   | 5,000  | 150,578   | —   | 4  |  |
| Kiuruvesi . . . . .                              | 2,348   | 2,472  | 124  | —   | —   | —  | —   | 2,448   | —  |  |
| Iisalmi . . . . .                                | 107,567   | 113,276  | 5,709  | —   | —   | 20,000   | 10,600  | 74,106  | 8  |  |
| Nilsia . . . . .                                 | 12,054  | 12,207   | 153  | —   | —   | —  | 12,173  | —   | —  |  |
| Lapinlahti . . . . .                             | —   | 5,389  | 5,389  | —   | —   | —  | 5,389   | —   | —  |  |
| Siirto   | 490,353   | 519,852  | 29,499   | —   | —   | 207,014  | 210,340   | 76,554  | 25   |  |

<sup>1)</sup> Siitä 3,000 mkkaa lainattuja varoja.

<sup>2)</sup> „ 32,450 „ „ „

<sup>3)</sup> „ 25,000 „ „ „

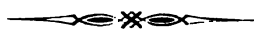
**Iu III, b. Kaikki säästöpankkien hoidettavat varat 1891 vuoden lopussa;  
niiden sijoitus.**

| 1   | 2  |   |  | 3  |   |   |  |   |  | 10 |
|---|--|---|--|--|---|---|--|---|--|----|
|   | Summa hoidettuja varoja.<br><i>Total de l'actif des caisses d'épargne.</i> |   |  | Varojen sijoitus vuoden lopussa.<br><i>Placement de l'actif des caisses d'épargne au 31 décembre 1891.</i> |   |   |  |   |  |    |
| Seutu.<br><i>gouvernements et communes.</i> | Vuoden alussa.<br><i>au 1<sup>er</sup> janvier.</i>                        | Vuoden lopussa.<br><i>au 31 décembre.</i> | Lisämys lähi viikossa (-)<br>vuoden kuluessa.<br><i>Accroissement ou diminution (-).</i> | Obligations ja arvopapereita.<br><i>Obligations et actions.</i>  | Lainaa vastaan. — <i>Prêts.</i>                           |   |  |   | Puhdasta rahaa, pankissa y. m.<br><i>Argent comptant ou déposé dans des banques etc.</i> |    |
|   |  |   |  |  | Irtaimia panettuja vastaan.<br><i>Contre mandatement.</i> | Kiinollista vastaan.<br><i>Contre hypothèques immobilières.</i> | Takauksella vastaan.<br><i>Contre caution.</i> | Muuta varmuutusta vastaan.<br><i>Contre d'autres sûretés.</i> |  |    |
| Siirto                                      | 490,353  | 519,852                                   | 29,499   | —  | —   | 207,014   | 210,340  | 76,554  | 25,944   |    |
| Arvi  | 11,749   | 14,542                                    | 2,793  | —  | —   | —   | 12,343   | —   | 2,199  |    |
| Arvi  | 10,378   | 11,087                                    | 709  | —  | —   | 3,800   | 7,100  | —   | 187  |    |
| Arvi  | 2,907  | 4,335                                     | 1,428  | —  | —   | —   | 4,149  | —   | 186  |    |
| Arvi  | 4,377  | 5,447                                     | 1,070  | —  | —   | 300   | 4,652  | —   | 495  |    |
| Arvi  | —  | 378                                       | 378  | —  | —   | —   | 230  | —   | 148  |    |
| Arvi  | 12,364   | 12,641                                    | 277  | —  | —   | —   | 12,455   | —   | 186  |    |
| Summa                                       | 532,128  | 568,282                                   | 36,154   | —  | —   | 211,114   | 251,269  | 76,554  | 29,345   |    |
| Maaseuduilla                                | 239,508  | 226,711                                   | - 12,797   | —  | —   | 182,014   | 31,600   | —   | 13,097   |    |
| Maaseuduilla                                | 292,620  | 341,571                                   | 48,951   | —  | —   | 29,100  | 219,669  | 76,554  | 16,248   |    |
| Maaseutumaakunnan läänit.                   |  |   |  |  |   |   |  |   |  |    |
| Maaseutumaakunnan kaupunki                  | 972,757  | 1,050,305                                 | 77,548   | —  | 8,100   | 500,150   | 429,228  | —   | 112,827  |    |
| Maaseutumaakunnan kaupunki                  | 177,614  | 175,999                                   | - 1,615  | —  | —   | 93,600  | 73,490   | —   | 8,909  |    |
| Maaseutumaakunnan kirkkopiikki              | 71,755   | 69,749                                    | - 2,006  | —  | —   | 15,000  | 54,090   | —   | 659  |    |
| Maaseutumaakunnan kirkkopiikki              | 273,336  | 243,638                                   | - 29,698   | —  | —   | 155,465   | 77,492   | —   | 10,681   |    |
| Maaseutumaakunnan kirkkopiikki              | 122,053  | 156,694                                   | 34,641   | —  | —   | 3,000   | 145,285  | —   | 8,409  |    |
| Maaseutumaakunnan kirkkopiikki              | 657,482  | 641,376                                   | - 16,106   | —  | —   | 160,150   | 444,772  | 12,200  | 24,254   |    |
| Maaseutumaakunnan kirkkopiikki              | 44,570   | 97,551                                    | 52,981   | —  | —   | —   | 97,239   | —   | 312  |    |
| Maaseutumaakunnan kirkkopiikki              | 27,989   | 33,278                                    | 5,289  | —  | —   | 12,850  | 16,092   | 1,600   | 2,736  |    |
| Maaseutumaakunnan kirkkopiikki              | 14,256   | 16,443                                    | 2,187  | —  | —   | —   | 16,443   | —   | —  |    |
| Maaseutumaakunnan kirkkopiikki              | 60,508   | 58,842                                    | - 1,666  | —  | —   | 7,343   | 48,591   | 700   | 2,208  |    |
| Maaseutumaakunnan kirkkopiikki              | 56,104   | 80,255                                    | 24,151   | —  | —   | 7,500   | 36,800   | 33,372  | 2,583  |    |
| Maaseutumaakunnan kirkkopiikki              | 21,599   | 20,635                                    | - 964  | —  | —   | —   | 19,825   | —   | 810  |    |
| Maaseutumaakunnan kirkkopiikki              | —  | 8,872                                     | 8,872  | —  | —   | —   | 8,602  | —   | 270  |    |
| Maaseutumaakunnan kirkkopiikki              | 89,569   | 86,859                                    | - 2,710  | —  | —   | —   | 76,658   | 4,507   | 5,694  |    |
| Maaseutumaakunnan kirkkopiikki              | —  | 10,823                                    | 10,823   | —  | —   | —   | 10,000   | —   | 823  |    |
| Maaseutumaakunnan kirkkopiikki              | 190,627  | 202,292                                   | 11,665   | —  | —   | 67,068  | 118,008  | 2,200   | 15,016   |    |
| Summa                                       | 2,780,219  | 2,953,611                                 | 173,392  | —  | 8,100   | 1,022,126   | 1,672,615                                      | 54,579  | 196,191  |    |
| Maaseuduilla                                | 2,274,997  | 2,337,761                                 | 62,764   | —  | 8,100   | 927,365   | 1,224,357                                      | 12,200  | 165,739  |    |
| Maaseuduilla                                | 505,222  | 615,850                                   | 110,628  | —  | —   | 94,761  | 448,258  | 42,379  | 30,452   |    |

Taulu III, b. Kaikki säästöpankkien hoidettavat varat 1891 vuoden lopussa niiden sijoitus.

| 1<br>Seutu.<br><i>Gouvernements et communes</i> | 2<br>Summa hoidettuja varoja.<br><i>Total de l'actif des caisses d'épargne.</i> |  |   | 3<br>Varojen sijoitus vuoden lopussa.<br><i>Placement de l'actif des caisses d'épargne le 31 décembre 1891.</i> |   |  |   |                                    |
|---|---|--|---|---|---|--|---|------------------------------------|
|   | 4<br>Vuoden alussa.<br><i>Au 1<sup>er</sup> janvier.</i>                        | 5<br>Vuoden lopussa.<br><i>Au 31 décembre.</i> | 6<br>Tasausvaikeus (—)<br>vuoden kuluksa.<br><i>Acroissement ou diminution (—).</i> | 7<br>Obligations ja arvopapereita.<br><i>Obligations et actions.</i>  | 8<br>Lainaa vastaan: — <i>Prêts.</i>                                  |  |   |                                    |
|   |   |  |   |   | 9<br>Kiinnitys vastaan.<br><i>Comptes hypothécaires immobilières.</i> | 10<br>Takausta vastaan.<br><i>Comptes caution.</i> | 11<br>Muuta varuutusta vastaan.<br><i>Comptes d'autres sûretés.</i> | 12<br><i>dans des banques etc.</i> |
| <b>Oulun lääni.</b>                             |   |  |   |   |   |  |   |                                    |
| Oulu . . . . .                                  | 1,168,774   | 1,091,004                                      | — 77,770  | 24,840  | 40,000  | 646,102  | 348,610   | —                                  |
| „ „Sampo“ . . . . .                             | —   | 21,238   | 21,238  | —   | 2,000   | 12,500   | 3,900   | —                                  |
| Raahe . . . . .                                 | 193,659   | 189,796  | — 3,863   | —   | —   | 82,435   | 98,069  | —                                  |
| Kalajoki . . . . .                              | 16,196  | 25,773   | 9,577   | —   | —   | —  | 25,499  | —                                  |
| Ranttila . . . . .                              | 2,068   | 3,234  | 1,166   | —   | —   | —  | 3,234   | —                                  |
| Paavola . . . . .                               | —   | 6,869  | 6,869   | —   | —   | 1,200  | 5,509   | —                                  |
| Pyhäjärvi . . . . .                             | 3,684   | 3,989  | 305   | —   | —   | —  | 3,775   | —                                  |
| Haapajärvi . . . . .                            | 3,368   | 6,160  | 2,792   | —   | —   | —  | 4,455   | —                                  |
| Nivala . . . . .                                | 12,668  | 12,735   | 67  | —   | —   | 1,000  | 11,697  | —                                  |
| Haapavesi . . . . .                             | —   | 4,763  | 4,763   | —   | —   | —  | 1,900   | —                                  |
| Paltamo . . . . .                               | 39,222  | 49,031   | 9,809   | —   | —   | —  | 47,275  | —                                  |
| Sotkamo . . . . .                               | —   | 740  | 740   | —   | —   | —  | 700   | —                                  |
| Muhos . . . . .                                 | 11,059  | 18,410   | 7,351   | —   | —   | 600  | 17,400  | —                                  |
| Tyrnävä . . . . .                               | 11,803  | 21,104   | 9,301   | —   | —   | —  | 20,637  | —                                  |
| Liminka . . . . .                               | 108,725   | 143,142  | 34,417  | —   | —   | 49,782   | 86,472  | —                                  |
| Haukipudas . . . . .                            | 50,606  | 66,243   | 15,637  | —   | —   | 2,300  | 58,975  | 200                                |
| Ii . . . . .                                    | 5,961   | 7,046  | 1,085   | —   | —   | —  | 6,855   | —                                  |
| Rovaniemi . . . . .                             | 107,524   | 110,538  | 3,014   | —   | —   | 7,000  | 100,293   | —                                  |
| Kemi . . . . .                                  | 21,884  | 33,976   | 12,092  | —   | —   | 6,100  | 26,548  | —                                  |
| Ylitornio . . . . .                             | 5,865   | 6,245  | 380   | —   | —   | —  | 5,621   | —                                  |
| Summa   | 1,763,066   | 1,822,036                                      | 58,970  | 24,840  | 42,000  | 809,019  | 877,424   | 200                                |
| Siitä kaupungeissa . . . . .                    | 1,362,433   | 1,302,038                                      | — 60,395  | 24,840  | 42,000  | 741,037  | 450,579   | —                                  |
| maaseuduilla . . . . .                          | 400,633   | 519,998  | 119,365   | —   | —   | 67,982   | 426,845   | 200                                |

1) Siitä 87,000 mkkaa lainattuja varoja.



**Teulu I, a.** Säästöpankkien ja säästöpankkikirjojen luku sekä tallettajien saavat ja näitten muutokset v. 1891.

| 1                               | 2   | 3   |                                  |   | 5   | 8                                     |  |  |   | 9 |
|---------------------------------|---|---|----------------------------------|---|---|---------------------------------------|--|--|---|---|
|                                 |   | Säästöpankkikirjoja.<br>Nombre des livres.  |                                  |   |   | Tallettajien: — Crédit des déposants. |  |  |   |   |
| Lääni.<br>Gouvernements.        | Säästöpankkien luku.<br>Nombre des caisses. | Viuden alku.<br>Au 1 <sup>er</sup> janvier. | Viuden loppu.<br>Au 31 décembre. | Liikannus lähi vähennys<br>(—) vuoden kuluessa.<br>Acroissement ou dimi-<br>nution (—). | Saavat vuoden alku.<br>Montant au 1 <sup>er</sup><br>janvier. | Säästöpanol.<br>Épargne.              | Liisotot vuoden kuluessa.<br>Remboursements. | Saavat vuoden loppu.<br>Montant au 31<br>décembre. | Arvoasennus ou dimi-<br>nution (—) du crédit. |   |
| <b>Uudenmaan lääni.</b>         |   |   |                                  |   |   |                                       |  |  |   |   |
| upungeissa (Villes) . . . . .   | 5   | 18,636                                      | 18,428                           | — 208   | 9,682,286   | 1,568,466                             | 2,398,222                                    | 9,227,277  | — 4   |   |
| aseuduilla (Campagne) . . . . . | 17  | 3,692                                       | 3,645                            | — 47  | 1,235,794   | 141,126                               | 189,381                                      | 1,239,281  | — 4   |   |
| mma (Total) . . . . .           | 22  | 22,328                                      | 22,073                           | — 255   | 10,918,080  | 1,709,592                             | 2,587,603                                    | 10,466,558   | — 4   |   |
| <b>Turun ja Porin lääni.</b>    |   |   |                                  |   |   |                                       |  |  |   |   |
| upungeissa . . . . .            | 4   | 17,215                                      | 17,114                           | — 101   | 11,956,461  | 1,704,013                             | 2,858,942                                    | 11,248,182   | — 7   |   |
| aseuduilla . . . . .            | 29  | 8,204                                       | 8,302                            | 98  | 3,468,909   | 674,716                               | 596,640                                      | 3,702,272  | — 2   |   |
| mma . . . . .                   | 33  | 25,419                                      | 25,416                           | — 3   | 15,425,370  | 2,378,729                             | 3,455,582                                    | 14,950,454   | — 4   |   |
| <b>Hämeen lääni.</b>            |   |   |                                  |   |   |                                       |  |  |   |   |
| upungeissa . . . . .            | 3   | 4,609                                       | 4,663                            | 54  | 3,571,152   | 795,031                               | 1,401,973                                    | 3,110,180  | — 4   |   |
| aseuduilla . . . . .            | 20  | 3,511                                       | 3,523                            | 12  | 1,209,024   | 167,340                               | 230,029                                      | 1,194,527  | —   |   |
| mma . . . . .                   | 23  | 8,120                                       | 8,186                            | 66  | 4,780,176   | 962,371                               | 1,632,002                                    | 4,304,707  | — 4   |   |
| <b>Wiipurin lääni.</b>          |   |   |                                  |   |   |                                       |  |  |   |   |
| upungeissa . . . . .            | 5   | 6,814                                       | 6,862                            | 48  | 3,366,779   | 681,821                               | 822,328                                      | 3,380,926  | —   |   |
| aseuduilla . . . . .            | 2   | 184   | 186                              | 2   | 71,241  | 7,410                                 | 6,251  | 75,607   | —   |   |
| mma . . . . .                   | 7   | 6,998                                       | 7,048                            | 50  | 3,438,020   | 689,231                               | 828,579                                      | 3,456,533  | —   |   |
| <b>Mikkelin lääni.</b>          |   |   |                                  |   |   |                                       |  |  |   |   |
| upungeissa . . . . .            | 3   | 1,542                                       | 1,431                            | — 111   | 605,389   | 96,845                                | 213,118                                      | 512,599  | —   |   |
| aseuduilla . . . . .            | 9   | 1,704                                       | 1,421                            | — 283   | 508,608   | 71,425                                | 78,278                                       | 526,623  | —   |   |
| mma . . . . .                   | 12  | 3,246                                       | 2,852                            | — 394   | 1,113,997   | 168,270                               | 291,396                                      | 1,039,222  | —   |   |
| <b>Kuopion lääni.</b>           |   |   |                                  |   |   |                                       |  |  |   |   |
| upungeissa . . . . .            | 3   | 1,479                                       | 1,439                            | — 40  | 288,567   | 47,857                                | 83,151                                       | 263,820  | —   |   |
| aseuduilla . . . . .            | 11  | 851   | 840                              | — 11  | 192,349   | 52,961                                | 67,212                                       | 186,892  | —   |   |
| mma . . . . .                   | 14  | 2,330                                       | 2,279                            | — 51  | 480,916   | 100,818                               | 150,363                                      | 450,712  | —   |   |



Taulu I, a. Säästöpankkien ja säästöpankkikirjojen luku sekä tallettajien saatavat ja näitten muutokset v. 1892.

| 1                                 | 2   | 3   |                                    |  | 6  |                           |  |   |   |   | 9   | 10  |
|-----------------------------------|---|---|------------------------------------|--|--|---------------------------|--|---|---|---|---|---|
|                                   |   | Säästöpankkikirjoja.<br>Nombre des livres.    |                                    |  | Tallettajien: — <i>Crédit des déposants.</i>                       |                           |  |   |   |   |   |   |
| Lääni.<br>Gouvernements.          | Säästöpankkien luku.<br>Nombre des caisses. | Vuoden alussa.<br>Au 1 <sup>er</sup> janvier. | Vuoden lopussa.<br>Au 31 décembre. | Lisämys tai vähennys<br>(-) vuoden kuluessa.<br>Accroissement ou dimi-<br>nution (-) du crédit.<br>nution (-). | Saattavat vuoden alussa.<br>Montant au 1 <sup>er</sup><br>janvier. | Säästöpanoik.<br>Épargne. | Ulosotot vuoden kuluessa.<br>Remboursements. | Saattavat vuoden lopussa.<br>Montant au 31<br>décembre. | Saattavat vuoden lopussa.<br>Montant au 31<br>décembre. | Saattavat vuoden lopussa.<br>Montant au 31<br>décembre. | Saattavat vuoden lopussa.<br>Montant au 31<br>décembre. | Saattavat vuoden lopussa.<br>Montant au 31<br>décembre. |
|                                   |   |   |                                    |  |  |                           |  |   |   |   |   |   |
| Kaupungeissa . . . . .            | 6   | 4,679   | 4,665                              | — 14   | 2,068,533  | 346,769                   | 455,362                                      | 2,053,095   | —   | 15,48   |   |   |
| Maasenduilla . . . . .            | 12  | 1,330   | 1,403                              | 73   | 565,572  | 231,472                   | 120,969                                      | 706,448   | —   | 140,50  |   |   |
| Summa . . . . .                   | 18  | 6,009   | 6,068                              | 59   | 2,634,105  | 578,241                   | 576,331                                      | 2,759,543   | —   | 125,48  |   |   |
| <b>Oulun lääni.</b>               |   |   |                                    |  |  |                           |  |   |   |   |   |   |
| Kaupungeissa . . . . .            | 3   | 2,783   | 2,850                              | 67   | 942,763  | 233,117                   | 285,167                                      | 929,935   | —   | 12,25   |   |   |
| Maasenduilla . . . . .            | 17  | 1,654   | 1,817                              | 163  | 455,950  | 175,737                   | 100,129                                      | 555,262   | —   | 99,31   |   |   |
| Summa . . . . .                   | 20  | 4,437   | 4,667                              | 230  | 1,398,713  | 408,854                   | 385,296                                      | 1,485,197   | —   | 86,49   |   |   |
| <b>Koko maa (Le pays).</b>        |   |   |                                    |  |  |                           |  |   |   |   |   |   |
| Kaupungeissa (Villes) . . . . .   | 32  | 57,757  | 57,452                             | — 305  | 32,481,930   | 5,473,919                 | 8,518,263                                    | 30,726,014  | —   | 1,755,916   |   |   |
| Maasenduilla (Campagne) . . . . . | 117   | 21,130  | 21,137                             | 7  | 7,707,447  | 1,522,187                 | 1,388,889                                    | 8,186,912   | —   | 479,46  |   |   |
| Summa (Total) . . . . .           | 149   | 78,887  | 78,589                             | — 298  | 40,189,377   | 6,996,106                 | 9,907,152                                    | 38,912,926  | —   | 1,276,43  |   |   |

Iu I, b. Säästöpankkien korkomäärät ja säästöpankkikirjojen luku sekä tallettajien saatavat ja näitten muutokset v. 1892.

| 1<br>Seutu.<br><i>gouvernements et communes.</i>                                   | 2<br>Vuosi, jolloin säästöpankki avattiin.<br><i>La première année de l'ouverture.</i> | 3<br>Säästöpankkien korkomäärät.<br><i>Taux d'intérêt des dépôts.</i> | 4<br>Säästöpankkikirjoja.<br><i>Nombres des livres.</i> |  |   | 7<br>Tallettajien: — <i>Crédit des déposants.</i> |  |  |   |           |  |
|--|--|---|---|--|---|---|--|--|---|-----------|--|
|  |  |   | 5<br>Vuoden lopussa.<br><i>Au 31 décembre.</i>          | 6<br>Lisämys tai vähennys<br>(-) vuoden kuluessa.<br><i>Accroissement ou diminution (-) pendant l'année.</i> | 7<br>Saatavat vuoden alussa.<br><i>Montant au 1<sup>er</sup> janvier.</i> | 8<br>Säästöpankot.<br><i>Épargneurs.</i>          | 9<br>Ulosotot vuoden kuluessa.<br><i>Remboursements.</i> | 10<br>Saatavat vuoden lopussa.<br><i>Montant au 31 décembre.</i> | 11<br>Saattajien lisämys tai vähennys (-) vuoden kuluessa.<br><i>Accroissement ou diminution (-) du crédit.</i> |           |  |
| denmaan lääni.   |  |   |   |  |   |   |  |  |   |           |  |
| i . . . . .  | 1826   | 4   | 11,069  | 10,769   | - 300   | 5,393,370   | 1,103,168  | 1,649,034  | 5,046,549   | - 346,821 |  |
| . . . . .  | 1842   | 4   | 4,363   | 4,309  | - 54  | 2,796,744   | 246,730  | 534,581  | 2,612,597   | - 184,147 |  |
| . . . . .  | 1851   | 5   | 2,537   | 2,663  | 126   | 1,232,826   | 170,379  | 157,395  | 1,307,352   | 74,526    |  |
| saari . . . . .  | 1859   | 4   | 473   | 465  | - 8   | 161,312   | 17,284   | 30,281   | 154,395   | - 6,917   |  |
| niemi . . . . .  | 1881   | 4½  | 194   | 222  | 28  | 98,034  | 30,905   | 26,931   | 106,384   | 8,350     |  |
| v . . . . .  | 1847   | 4½—5  | 179   | 193  | 14  | 31,140  | 4,126  | 2,577  | 34,131  | 2,991     |  |
| vi. . . . .  | 1872   | 4   | 252   | 259  | 7   | 58,662  | 7,109  | 8,459  | 59,611  | 949       |  |
| hja . . . . .  | 1880   | 4½  | 151   | 154  | 3   | 64,803  | 12,717   | 14,197   | 65,917  | 1,114     |  |
| . . . . .  | 1867   | 5   | 193   | 194  | 1   | 35,604  | 3,926  | 5,452  | 35,852  | 248       |  |
| . . . . .  | 1876   | 4   | 140   | 138  | - 2   | 27,403  | 3,449  | 3,871  | 28,078  | 675       |  |
| . . . . .  | 1870   | 4   | 176   | 184  | 8   | 24,098  | 5,671  | 6,122  | 24,536  | 438       |  |
| . . . . .  | 1875   | 4½  | 175   | 173  | - 2   | 39,896  | 4,000  | 9,851  | 35,702  | - 4,194   |  |
| . . . . .  | 1881   | 5?  | 116   | 122  | 6   | 50,791  | ?  | ?  | 53,744  | 2,953     |  |
| . . . . .  | 1876   | 4½—5  | 258   | 268  | 10  | 90,869  | 17,787   | 15,904   | 97,594  | 6,725     |  |
| nummi . . . . .  | 1874   | 4½  | 360   | 332  | - 28  | 183,429   | 17,997   | 23,981   | 185,413   | 1,984     |  |
| . . . . .  | 1875   | 4   | 97  | 90   | - 7   | 34,746  | ? 4,300  | 2,827  | 37,659  | 2,913     |  |
| in pitäjä . . . . .  | 1866   | 4   | 133   | 108  | - 25  | 31,168  | 1,966  | 8,348  | 25,920  | - 5,248   |  |
| irvi . . . . .   | 1873   | 4   | 136   | 136  | -   | 29,145  | 890  | 2,660  | 28,495  | - 650     |  |
| t . . . . .  | 1875   | 4   | 413   | 383  | - 30  | 88,543  | 19,597   | 15,478   | 96,076  | 7,533     |  |
| lä. . . . .  | 1872   | 4½  | 244   | 262  | 18  | 77,297  | 18,969   | 11,483   | 88,238  | 10,941    |  |
| . . . . .  | 1875   | 4   | 367   | 363  | - 4   | 129,090   | 8,909  | 18,973   | 124,073   | - 5,017   |  |
| ila . . . . .  | 1876   | 4   | 302   | 286  | - 16  | 239,110   | 9,713  | 39,198   | 218,242   | - 20,868  |  |
| Summa  | —  | —   | 22,328  | 22,073   | - 255   | 10,918,080  | 1,709,592  | 2,587,603  | 10,466,558  | - 451,522 |  |
| upungeissa ( <i>Villes</i> )<br>aseuduilla ( <i>Cam-</i><br><i>gne</i> ) . . . . . | —  | —   | 18,636  | 18,428   | - 208   | 9,682,286   | 1,568,466  | 2,398,222  | 9,227,277   | - 455,009 |  |
|  | —  | —   | 3,692   | 3,645  | - 47  | 1,235,794   | 141,126  | 189,381  | 1,239,281   | 3,487     |  |

Taulu I, b. Säästöpankkien korkomäärät ja säästöpankkikirjojen luku se-  
tallettajien saatavat ja näitten muutokset v. 1892.

| 1<br>Seutu.<br><i>Gouvernements et<br/>communes.</i> | 2<br>Vuosi, jolloin säästöpankki avattiin.<br><i>La première année de l'existence.</i> | 3<br>Säästöpankkien korkomäärät.<br><i>Taux d'intérêt des dépôts.</i> | 4<br>Säästöpankkikirjoja.<br><i>Nombre des livres.</i>   |  |  | 7<br>Tallettajien: — <i>Crédit des déposants.</i>                             |  |  |            |   | 10<br>Kasvatun vuoden lopussa.<br><i>Montant au 31<br/>décembre.</i> | 11<br>Kasvatun vuoden lopussa.<br><i>Augmentation ou dimi-<br/>nution (-) de l'actif.</i> |
|--|--|---|--|--|--|---|--|--|------------|---|--|---|
|  |  |   | 4<br>Vuoden alussa.<br><i>Au 1<sup>er</sup> janvier.</i> | 5<br>Vuoden lopussa.<br><i>Au 31 décembre.</i> | 6<br>Lisämys tai vähennys<br>(-) vuoden kuluessa.<br><i>Accroissement ou dimi-<br/>nution (-).</i> | 7<br>Saatavat vuoden alussa.<br><i>Montant au 1<sup>er</sup><br/>janvier.</i> | 8<br>Säästöpankkien<br><i>Épargne.</i> | 9<br>Lisäykset vuoden kuluessa.<br><i>Reboursversements.</i> |            |   |  |   |
| <b>Turun ja Porin lääni.</b>                         |  |   |  |  |  |   |  |  |            |   |  |   |
| Turku . . . . .                                      | 1823   | 4   | 14,601   | 14,601   | —  | 10,353,475  | 1,481,750                              | 2,329,706  | 9,889,911  | — | 4  |   |
| Pori . . . . .                                       | 1874   | 4½—5  | 860  | 852  | — 8  | 617,387   | 112,011                                | 210,826  | 543,188    | — | 7  |   |
| Rauma . . . . .                                      | 1855   | 4½  | 957  | 858  | — 99   | 623,401   | 50,334                                 | 216,028  | 481,517    | — | 14   |   |
| Uusikaupunki . . . . .                               | 1862   | 5   | 797  | 803  | 6  | 362,198   | 59,918                                 | 102,382  | 333,566    | — | 1  |   |
| Salon kauppala . . . . .                             | 1874   | 5   | 1,068  | 1,118  | 50   | 533,425   | 94,501                                 | 89,160   | 566,048    | — | 1  |   |
| Ikaalisten „ . . . . .                               | 1876   | 5   | 161  | 149  | — 12   | 38,445  | 5,010                                  | 10,385   | 34,555     | — | —  |   |
| Saltviiki (Ahvenanmaa) . . . . .                     | 1856   | 4½  | 794  | 815  | 21   | 280,114   | 76,306                                 | 62,702   | 305,885    | — | 1  |   |
| Taivassalo . . . . .                                 | 1876   | 4   | 355  | 349  | — 6  | 128,902   | 22,081                                 | 30,518   | 125,462    | — | —  |   |
| Wehmaa . . . . .                                     | 1875   | 4   | 242  | 239  | — 3  | 69,008  | 8 190                                  | 12,693   | 67,108     | — | —  |   |
| Piikkiö . . . . .                                    | 1876   | 4   | 48   | 49   | 1  | 4,157   | 867                                    | 1,079  | 4,098      | — | —  |   |
| Paimio . . . . .                                     | 1872   | 4   | 134  | 120  | — 14   | 23,177  | 2,902                                  | 1,717  | 25,269     | — | —  |   |
| Kemiö . . . . .                                      | 1878   | 4   | 365  | 369  | 4  | 104,252   | 12,311                                 | 14,428   | 106,249    | — | —  |   |
| Dragsfjärdi . . . . .                                | 1886   | 4   | 12   | 16   | 4  | 2,494   | 1,568                                  | 279  | 3,904      | — | —  |   |
| Westanfjärdi . . . . .                               | 1878   | 4   | 194  | 192  | — 2  | 85,652  | 5,057                                  | 7,331  | 86,732     | — | —  |   |
| Finnbyy . . . . .                                    | 1876   | 5   | 150  | 153  | 3  | 67,992  | 14,594                                 | 7,628  | 78,139     | — | 1  |   |
| Perniö . . . . .                                     | 1869   | 5   | 1,358  | 1,361  | 3  | 619,836   | 153,615                                | 142,618  | 662,777    | — | 4  |   |
| Kisko . . . . .                                      | 1889   | 4½  | 161  | 192  | 31   | 66,640  | 40,825                                 | 3,722  | 105,056    | — | 3  |   |
| Kiikala . . . . .                                    | 1888   | 4½  | 50   | 53   | 3  | 42,371  | 7,463                                  | 1,725  | 50,199     | — | —  |   |
| Marttila . . . . .                                   | 1875   | 4   | 274  | 272  | — 2  | 126,137   | 7,027                                  | 16,840   | 120,957    | — | —  |   |
| Eura-Kiukainen . . . . .                             | 1875   | 4   | 446  | 447  | 1  | 195,249   | 17,772                                 | 17,286   | 203,598    | — | —  |   |
| Luvia . . . . .                                      | 1890   | 4½  | 51   | 68   | 17   | 4,891   | 1,801                                  | 770  | 6,046      | — | —  |   |
| Lappi . . . . .                                      | 1875   | 4   | 278  | 253  | — 25   | 173,545   | 9,048                                  | 32,572   | 156,352    | — | 1  |   |
| Siikainen . . . . .                                  | 1874   | 4   | 29   | 19   | — 10   | 2,252   | —                                      | 1,283  | 1,049      | — | —  |   |
| Kankaanpää . . . . .                                 | 1876   | 4½  | 34   | 28   | — 6  | 9,761   | 258                                    | 526  | 9,921      | — | —  |   |
| Parkano . . . . .                                    | 1886   | 4   | 33   | 40   | 7  | 5,084   | 1,074                                  | 306  | 6,060      | — | —  |   |
| Hämeenkyrö . . . . .                                 | 1871   | 4   | 337  | 341  | 4  | 71,950  | 13,259                                 | 14,643   | 73,054     | — | —  |   |
| Karkku . . . . .                                     | 1877   | 4   | ? 119  | 61   | — 58   | 9,089   | 3,492                                  | 1,452  | 11,572     | — | —  |   |
| Tyrvää . . . . .                                     | 1876   | 4½  | 204  | 241  | 37   | 58,726  | 25,668                                 | 9,002  | 78,452     | — | —  |   |
| Kokemäki . . . . .                                   | 1875   | 4   | 312  | 333  | 21   | 149,744   | 30,623                                 | 25,988   | 160,273    | — | —  |   |
| Huittinen . . . . .                                  | 1877   | 4   | 90   | 91   | 1  | 52,455  | 4,154                                  | 3,763  | 54,946     | — | —  |   |
| Siirto . . . . .                                     | —  | —   | 24,514   | 24,483   | — 31   | 14,881,599  | 2,263,479                              | 3,369,358  | 14,351,973 | — | 5  |   |

lu I, b. Säästöpankkien korkomäärät ja säästöpankkikirjojen luku, sekä tallettajien saatavat ja näitten muutokset v. 1892.

| 1<br>Seutu.<br><i>Gouvernements et communes.</i> | 2<br>Vuosi, jolloin säästöpankki avattiin.<br><i>La première année de l'ouverture.</i> | 3<br>Säästöpankkien korkomäärät.<br><i>Taux d'intérêt des dépôts.</i> | 4<br>Säästöpankkikirjoja.<br><i>Nombre des livres.</i>   |  |   | 7<br>Tallettajien: — <i>Crédit des déposants.</i>                         |                                       |  |  |  |  |
|--|--|---|--|--|---|---|---------------------------------------|--|--|--|--|
|  |  |   | 4<br>Vuoden alussa.<br><i>Au 1<sup>er</sup> janvier.</i> | 5<br>Vuoden lopussa.<br><i>Au 31 décembre.</i> | 6<br>Lisämys lähi vihenäys<br>(-) vuoden kuluessa.<br><i>Accroissement ou diminution (-) du montant au 31 décembre.</i> | 7<br>Saatavat vuoden alussa.<br><i>Montant au 1<sup>er</sup> janvier.</i> | 8<br>Säästöpankot.<br><i>Épargne.</i> | 9<br>Ulosotot vuoden kuluessa.<br><i>Remboursements.</i> | 10<br>Saatavat vuoden lopussa.<br><i>Montant au 31 décembre.</i> | 11<br>Saattavien lisämys lähi vihenäys (-) vuoden kuluessa.<br><i>Accroissement ou diminution (-) du crédit.</i> |  |
| Siirto   | —  | —   | 24,514   | 24,483   | — 31  | 14,881,809  | 2,263,479                             | 3,369,358  | 14,351,973   | — 529,836  |  |
| 1889   | 4  | —   | 96   | 99   | 3   | 27,474  | 9,397                                 | 4,754  | 33,280   | 5,806  |  |
| 1885   | 4  | —   | 132  | 138  | 6   | 48,868  | 14,450                                | 9,852  | 55,625   | 6,757  |  |
| 1866   | 5  | —   | 677  | 696  | 19  | 467,219   | 91,403                                | 71,618   | 509,576  | 42,357   |  |
| Summa  | —  | —   | 25,419   | 25,416   | — 3   | 15,425,370  | 2,378,729                             | 3,455,582  | 14,950,454   | — 474,916  |  |
| kaupungeissa . . . . .                           | —  | —   | 17,215   | 17,114   | — 101   | 11,956,461  | 1,704,013                             | 2,858,942  | 11,248,182   | — 708,279  |  |
| naaseuduilla . . . . .                           | —  | —   | 8,204  | 8,302  | 98  | 3,468,909   | 674,716                               | 596,640  | 3,702,272  | 233,363  |  |
| <b>Hämeen lääni.</b>                             |  |   |  |  |   |   |                                       |  |  |  |  |
| Enlinna . . . . .                                | 1846   | 4½  | 1,689  | 1,654  | — 35  | 1,121,024   | 147,081                               | 286,129  | 1,027,849  | — 93,175   |  |
| Are:   |  |   |  |  |   |   |                                       |  |  |  |  |
| Opungin . . . . .                                | 1857   | 4½—5  | 2,650  | 2,753  | 103   | 1,013,735   | 240,337                               | 261,667  | 1,038,610  | 24,875   |  |
| Layson & K:n. . . . .                            | 1838   | 4—6   | 270  | 256  | — 14  | 1,436,393   | 407,613                               | 854,177  | 1,043,721  | — 392,672  |  |
| o . . . . .                                      | 1880   | 5   | 224  | 246  | 22  | 108,085   | 17,945                                | 8,598  | 122,568  | 14,483   |  |
| ela. . . . .                                     | 1883   | 4   | 527  | 545  | 18  | 173,168   | 16,853                                | 24,262   | 172,382  | — 786  |  |
| . . . . .  | 1864   | 4   | 377  | 379  | 2   | 132,210   | 18,839                                | 32,883   | 123,008  | — 9,202  |  |
| Kylmäkoski . . . . .                             | 1877   | 4   | 102  | 99   | — 3   | 42,614  | 8,759                                 | 10,300   | 42,465   | — 149  |  |
| mäki . . . . .                                   | 1871   | 4   | 88   | 65   | — 23  | 28,538  | 118                                   | 6,730  | 22,959   | — 5,579  |  |
| te . . . . .                                     | 1889   | 5   | 151  | 154  | 3   | 17,985  | 4,125                                 | 3,841  | 19,063   | 1,078  |  |
| kälä . . . . .                                   | 1875   | 5   | 110  | 100  | — 10  | 33,351  | 2,336                                 | 8,659  | 28,444   | — 4,907  |  |
| . . . . .  | 1884   | 4   | 149  | 142  | — 7   | 47,917  | 4,109                                 | 9,737  | 44,180   | — 3,737  |  |
| . . . . .  | 1880   | 4   | 138  | 144  | 6   | 35,134  | 4,998                                 | 6,545  | 35,003   | — 131  |  |
| si . . . . .                                     | 1875   | 4½  | 284  | 271  | — 13  | 49,520  | 4,918                                 | 11,016   | 45,108   | — 4,412  |  |
| lahti . . . . .                                  | 1883   | 4—5   | 67   | 70   | 3   | 20,585  | 13,002                                | 10,465   | 24,044   | 3,459  |  |
| . . . . .  | 1868   | 4½  | 180  | 199  | 19  | 81,334  | 23,787                                | 18,704   | 90,103   | 8,769  |  |
| . . . . .  | 1885   | 4½  | 103  | 104  | 1   | 31,909  | 4,391                                 | 4,423  | 33,137   | 1,228  |  |
| . . . . .  | 1882   | 4   | 65   | 59   | — 6   | 37,129  | 1,879                                 | 7,611  | 32,712   | — 4,417  |  |
| kala . . . . .                                   | 1865   | 4½  | 166  | 158  | — 8   | 41,305  | 3,990                                 | 6,276  | 40,881   | — 424  |  |
| Siirto   | —  | —   | 7,340  | 7,398  | 58  | 4,451,936   | 925,080                               | 1,572,023  | 3,986,237  | — 465,699  |  |

Säästöpankkitalasto.

Taulu I, b. Säästöpankkien korkomäärät ja säästöpankkikirjojen luku sek tallettajien saatavat ja näitten muutokset v. 1892.

| 1   | 2   | 3  | 4   |                               |                               | 7  |                               |                               |                               |                               | 11  |
|---|---|--|---|-------------------------------|-------------------------------|--|-------------------------------|-------------------------------|-------------------------------|-------------------------------|---|
|   |   |  | 5   | 6                             | 7                             | 8  | 9                             | 10                            |                               |                               |   |
| Seutu.<br><i>Gouvernements et communes.</i> | Vuosi, jolloin säästöpankki avattiin.<br><i>La premiere année de l'ouverture.</i> | Säästöpankkien korkomäärät.<br><i>Taux d'intérêt des dépôts.</i> | Säästöpankkikirjoja.<br><i>Nombre des livres.</i> |                               |                               | Tallettajien: — <i>Crédit des déposants.</i> |                               |                               |                               |                               | Kantaus.<br><i>Accroissement ou diminution (—) du credit.</i> |
|   |   |  | Ylihuuto.<br><i>Excédent.</i>                     | Ylihuuto.<br><i>Excédent.</i> | Ylihuuto.<br><i>Excédent.</i> | Ylihuuto.<br><i>Excédent.</i>                | Ylihuuto.<br><i>Excédent.</i> | Ylihuuto.<br><i>Excédent.</i> | Ylihuuto.<br><i>Excédent.</i> | Ylihuuto.<br><i>Excédent.</i> |   |
| Siirto                                      | —   | —  | 7,340   | 7,398                         | 58                            | 4,451,936                                    | 925,080                       | 1,572,023                     | 3,986,237                     | —                             | 46  |
| Loppi . . . . .                             | 1879  | 4½—4¾  | 201   | 198                           | —                             | 83,712                                       | 10,579                        | 17,602                        | 79,771                        | —                             | —   |
| Hausjärvi . . . . .                         | 1876  | 4½   | 146   | 146                           | —                             | 79,665                                       | 11,124                        | 12,527                        | 81,821                        | —                             | —   |
| Nastola . . . . .                           | 1883  | 4  | 142   | 155                           | 13                            | 34,069                                       | 4,399                         | 5,113                         | 34,733                        | —                             | —   |
| Hollola-Kärkölä . . . . .                   | 1849  | 4  | 151   | 149                           | —                             | 75,703                                       | 6,400                         | 12,191                        | 72,835                        | —                             | —   |
| Lammi . . . . .                             | 1877  | 4  | 140   | 140                           | —                             | 55,091                                       | 4,789                         | 12,546                        | 49,310                        | —                             | —   |
| Summa                                       | —   | —  | 8,120   | 8,186                         | 66                            | 4,780,176                                    | 962,371                       | 1,632,002                     | 4,304,707                     | —                             | 47  |
| Siitä kaupungeissa . . . . .                | —   | —  | 4,609   | 4,663                         | 54                            | 3,571,152                                    | 795,031                       | 1,401,973                     | 3,110,180                     | —                             | 46  |
| „ maaseuduilla . . . . .                    | —   | —  | 3,511   | 3,523                         | 12                            | 1,209,024                                    | 167,340                       | 230,029                       | 1,194,527                     | —                             | 1   |
| <b>Viipurin lääni.</b>                      |   |  |   |                               |                               |  |                               |                               |                               |                               |   |
| Wiipuri . . . . .                           | 1846  | 5  | 4,751   | 4,765                         | 14                            | 2,518,932                                    | 586,620                       | 629,910                       | 2,597,259                     | —                             | 7   |
| Sortavala . . . . .                         | 1875  | 4  | 353   | 350                           | —                             | 123,368                                      | 19,695                        | 34,562                        | 113,138                       | —                             | —   |
| Lappeenranta . . . . .                      | 1875  | 4  | 395   | 511                           | 116                           | 190,002                                      | 20,302                        | 30,341                        | 187,300                       | —                             | —   |
| Hamina . . . . .                            | 1852  | 5  | 887   | 801                           | —                             | 429,932                                      | 32,750                        | 103,376                       | 375,747                       | —                             | —   |
| Kotka . . . . .                             | 1882  | 5  | 428   | 435                           | 7                             | 104,545                                      | 22,454                        | 24,139                        | 107,482                       | —                             | —   |
| Wirolahti . . . . .                         | 1876  | 4½   | 135   | 134                           | —                             | 60,432                                       | 6,509                         | 5,772                         | 63,921                        | —                             | —   |
| Uusikirkko . . . . .                        | 1880  | 4  | 49  | 52                            | 3                             | 10,809                                       | 901                           | 479                           | 11,686                        | —                             | —   |
| Summa                                       | —   | —  | 6,998   | 7,048                         | 50                            | 3,438,020                                    | 689,231                       | 828,579                       | 3,456,533                     | —                             | 1   |
| Siitä kaupungeissa . . . . .                | —   | —  | 6,814   | 6,862                         | 48                            | 3,366,779                                    | 681,821                       | 822,328                       | 3,380,926                     | —                             | 1   |
| „ maaseuduilla . . . . .                    | —   | —  | 184   | 186                           | 2                             | 71,241                                       | 7,410                         | 6,251                         | 75,607                        | —                             | —   |
| <b>Mikkelin lääni.</b>                      |   |  |   |                               |                               |  |                               |                               |                               |                               |   |
| Mikkeli . . . . .                           | 1848  | 3½—4   | 860   | 835                           | —                             | 222,854                                      | 40,000                        | 65,808                        | 204,750                       | —                             | —   |
| Heinola . . . . .                           | 1883  | 5  | 300   | 290                           | —                             | 119,469                                      | 35,212                        | 37,760                        | 122,337                       | —                             | —   |
| Savonlinna . . . . .                        | 1858  | 5  | 382   | 306                           | —                             | 263,066                                      | 21,633                        | 109,550                       | 185,512                       | —                             | —   |
| Sysmä . . . . .                             | 1880  | 5  | 682   | 503                           | —                             | 347,075                                      | 57,306                        | 42,508                        | 379,801                       | —                             | —   |
| Siirto                                      | —   | —  | 2,224   | 1,934                         | —                             | 952,464                                      | 154,151                       | 255,626                       | 892,400                       | —                             | —   |

**lu I, b. Säästöpankkien korkomäärät ja säästöpankkikirjojen luku sekä tallettajien saatavat ja näitten muutokset v. 1892.**

| 1                                       | 2   | 3  | 4   |   |  | 7  |   |   |  |  | 11     |
|---|---|--|---|---|--|--|---|---|--|--|--------|
|   |   |  | Säästöpankkikirjoja.<br>Nombre des livrets.       |   |  | Tallettajien: — <i>Crédit des déposants.</i>                           |   |   |  |  |        |
| Seutu.<br>gouvernements et<br>communes. | Voosi, jolloin säästöpankki avattiin.<br><i>La première année de l'ouverture.</i> | Säästöpankkien korkomäärät.<br><i>Taux d'intérêt des dépôts.</i> | Vooden alku.<br><i>Au 1<sup>er</sup> janvier.</i> | Vooden loppu.<br><i>Au 31 décembre.</i> | Lisäys tai vähennys<br>(-) vuoden kuluessa.<br><i>Accroissement ou dimi-<br/>nution (-) du crédit.</i> | Saatavat vuoden alku.<br><i>Montant au 1<sup>er</sup><br/>janvier.</i> | Säästöpanko-<br>talletukset.<br><i>Épargne.</i> | Ulosotot vuoden kuluessa.<br><i>Remboursements.</i> | Saatavat vuoden loppu.<br><i>Montant au 31<br/>décembre.</i> | Säästävien lisäys tai<br>vähennys (-) vuoden<br>kuluessa.<br><i>Accroissement ou dimi-<br/>nution (-) du crédit.</i> |        |
|   |   |  |   |   |  |  |   |   |  |  | Siirto |
| harju . . . . .                         | 1879  | 4—5  | 483   | 404                                     | - 79   | 8,828  | 561   | 1,278   | 8,502  | - 326  |        |
| salmi . . . . .                         | 1875  | 4  | 11  | 13                                      | 2  | 660  | 91  | 5   | 775  | 115  |        |
| sniemi . . . . .                        | 1859  | 4  | 8   | 8                                       | —  | 798  | 170   | 150   | 845  | 49   |        |
| mäki . . . . .                          | 1875  | 5  | 99  | 92                                      | - 7  | 44,855   | 4,578   | 5,509   | 46,169   | 1,314  |        |
| en . . . . .                            | 1874  | 4  | 171   | 163                                     | - 8  | 28,954   | 2,044   | 3,167   | 28,947   | - 7  |        |
| lki . . . . .                           | 1887  | 5  | 91  | 90                                      | - 1  | 50,113   | 2,919   | 17,637  | 37,198   | - 12,915   |        |
| resi . . . . .                          | 1876  | 5  | 47  | 44                                      | - 3  | 10,498   | 1,581   | 3,262   | 9,309  | - 1,189  |        |
| salmi . . . . .                         | 1875  | 5  | 112   | 104                                     | - 8  | 16,829   | 2,175   | 4,762   | 15,077   | - 1,752  |        |
| Summa                                   | —   | —  | 3,246   | 2,852                                   | - 394  | 1,113,997  | 168,270   | 291,396   | 1,039,222  | - 74,775   |        |
| raupungeissa . . . . .                  | —   | —  | 1,542   | 1,431                                   | - 111  | 605,389  | 96,845  | 213,118   | 512,599  | - 92,790   |        |
| saasenduilla . . . . .                  | —   | —  | 1,704   | 1,421                                   | - 283  | 508,608  | 71,425  | 78,278  | 526,623  | 18,015   |        |
| <b>Kuopion lääni.</b>                   |   |  |   |   |  |  |   |   |  |  |        |
| o . . . . .                             | 1876  | 4  | 1,035   | 1,028                                   | - 7  | 154,403  | 21,008  | 28,394  | 153,092  | - 1,311  |        |
| u . . . . .                             | 1868  | 4½   | 172   | 163                                     | - 9  | 36,106   | 4,105   | 8,172   | 33,276   | - 2,830  |        |
| i . . . . .                             | 1883  | 4  | 272   | 248                                     | - 24   | 98,058   | 22,744  | 46,585  | 77,452   | - 20,606   |        |
| virta . . . . .                         | 1877  | 4—5  | 425   | 406                                     | - 19   | 146,324  | 35,696  | 54,965  | 133,729  | - 12,595   |        |
| lampi . . . . .                         | 1892  | 5  | —   | 13                                      | 13   | —  | 3,457   | 390   | 3,143  | 3,143  |        |
| resi . . . . .                          | 1877  | 4½   | 15  | 14                                      | - 1  | 422  | 60  | 58  | 447  | 25   |        |
| . . . . .                               | 1888  | 4  | 60  | 43                                      | - 17   | 8,760  | 831   | 2,928   | 6,977  | - 1,783  |        |
| ahhti . . . . .                         | 1891  | 4  | 12  | 15                                      | 3  | 963  | 38  | —   | 1,040  | 77   |        |
| . . . . .                               | 1886  | 4  | 74  | 65                                      | - 9  | 8,890  | 7,027   | 5,031   | 11,269   | 2,379  |        |
| järvi . . . . .                         | 1876  | 4  | 118   | 117                                     | - 1  | 8,295  | 1,127   | 923   | 8,821  | 526  |        |
| lrvä . . . . .                          | 1859  | 5  | 31  | 40                                      | 9  | 3,629  | 857   | 173   | 4,513  | 884  |        |
| . . . . .                               | 1859  | 5  | 37  | 44                                      | 7  | 5,024  | 2,141   | 2,078   | 5,321  | 297  |        |
| . . . . .                               | 1891  | 4  | 6   | 10                                      | 4  | 178  | 327   | 17  | 503  | 325  |        |
| i . . . . .                             | 1858  | 5  | 73  | 73                                      | —  | 9,864  | 1,400   | 649   | 11,129   | 1,265  |        |
| Summa                                   | —   | —  | 2,330   | 2,279                                   | - 51   | 480,916  | 100,818   | 150,363   | 450,712  | - 30,204   |        |
| upungeissa . . . . .                    | —   | —  | 1,479   | 1,439                                   | - 40   | 288,567  | 47,857  | 83,151  | 263,820  | - 24,747   |        |
| saasenduilla . . . . .                  | —   | —  | 851   | 840                                     | 11   | 192,349  | 52,961  | 67,212  | 186,892  | - 5,457  |        |

Taulu I, b. Säästöpankkien korkomäärät ja säästöpankkikirjojen luku se-  
tallettajien saatavat ja näitten muutokset v. 1892.

| 1<br>Seutu.<br><i>Gouvernements et<br/>communes.</i> | 2<br>Vuosi, jolloin säästöpankki avattiin.<br><i>La première année de l'ouverture.</i> | 3<br>Säästöpankkien kokonaismäärä.<br><i>Tous d'intérêt des dépôts.</i> | 4 5 6<br>Säästöpankkikirjoja.<br><i>Nombre des livres.</i> |  |  | 7 8 9 10 11<br>Tallettajien: — <i>Crédit des déposants.</i>                   |  |  |  |  |
|--|--|---|--|--|--|---|--|--|--|--|
|  |  |   | 4<br>Vuoden alkuun.<br><i>Au 1<sup>er</sup> janvier.</i>   | 5<br>Vuoden lopussa.<br><i>Au 31 décembre.</i> | 6<br>Lisämys tai vähennys<br>(-) vuoden kuluessa.<br><i>Accroissement ou dimi-<br/>nution (-).</i> | 7<br>Saatavat vuoden alkuun.<br><i>Montant au 1<sup>er</sup><br/>janvier.</i> | 8<br>Säästöpanko-<br>talletukset.<br><i>Épargne.</i> | 9<br>Ulosotot vuoden kuluessa.<br><i>Remboursements.</i> | 10<br>Palkatavat vuoden lopussa.<br><i>Montant au 31<br/>décembre.</i> | 11<br>Akkordissa.<br><i>Accroissement ou dimi-<br/>nution (-) du crédit.</i> |
| <b>Waasan lääni.</b>                                 |  |   |  |  |  |   |  |  |  |  |
| Nikolainkaupunki . . . . .                           | 1847   | 5   | 1,890  | 1,888  | — 2  | 966,387   | 137,849  | 172,949  | 977,921  | 1  |
| Kristiinankaupunki . . . . .                         | 1852   | 4   | 293  | 281  | — 12   | 133,784   | 19,490   | 33,523   | 124,636  | —  |
| Uusikaarlepyy . . . . .                              | 1874   | 5   | 251  | 254  | 3  | 59,886  | 12,960   | 13,599   | 61,637   | —  |
| Pietarsaari . . . . .                                | 1856   | 4½  | 686  | 683  | — 3  | 195,693   | 39,010   | 61,119   | 181,318  | — 1  |
| Kokkola . . . . .                                    | 1877   | 5   | 414  | 456  | 42   | 144,242   | 42,572   | 28,708   | 165,772  | 2  |
| Jyväskylä . . . . .                                  | 1842   | 4½  | 1,145  | 1,103  | — 42   | 568,541   | 94,888   | 145,464  | 541,811  | — 2  |
| Ilmajoki . . . . .                                   | 1873   | 5   | 142  | 149  | 7  | 90,276  | 13,838   | 12,855   | 95,834   | —  |
| Wähäkyrö . . . . .                                   | 1868   | 4   | 110  | 103  | — 7  | 29,102  | 8,351  | 11,049   | 27,484   | —  |
| Kauhava . . . . .                                    | 1876   | 5   | 87   | 85   | — 2  | 13,970  | 7,775  | 5,981  | 16,508   | —  |
| Kokkolan maaseurakunta .                             | 1875   | 4—5   | 180  | 175  | — 5  | 53,929  | 8,152  | 6,792  | 57,807   | —  |
| Karstula . . . . .                                   | 1892   | 4½  | —  | 46   | 46   | —   | 9,111  | 1,581  | 7,703  | —  |
| Alavus . . . . .                                     | 1867   | 5   | 213  | 184  | — 29   | 76,492  | 36,187   | 11,833   | 105,448  | 2  |
| Pihtipudas . . . . .                                 | 1892   | 5   | —  | 33   | 33   | —   | 1,071  | 137  | 961  | —  |
| Wirtain pit. . . . .                                 | 1887   | 4   | 107  | 103  | — 4  | 19,272  | 1,143  | 5,168  | 15,928   | —  |
| Wiitasaari . . . . .                                 | 1891   | 4½  | 57   | 85   | 28   | 8,527   | 70,764   | 5,459  | 77,220   | 6  |
| Urainen . . . . .                                    | 1877   | 5   | 152  | 151  | — 1  | 84,829  | 12,286   | 18,150   | 83,036   | —  |
| Konginkangas . . . . .                               | 1891   | 5   | 20   | 36   | 16   | 10,823  | 4,178  | 3,676  | 12,003   | —  |
| Saarijärvi . . . . .                                 | 1870   | 4½  | 262  | 253  | — 9  | 178,352   | 58,616   | 38,288   | 206,516  | 2  |
| Summa  | —  | —   | 6,009  | 6,068  | 59   | 2,634,105   | 578,241  | 576,331  | 2,759,543  | 12   |
| Siitä kaupungeissa . . . . .                         | —  | —   | 4,679  | 4,665  | — 14   | 2,068,533   | 346,769  | 455,362  | 2,053,095  | — 1  |
| „ maaseuduilla . . . . .                             | —  | —   | 1,330  | 1,403  | 73   | 565,572   | 231,472  | 120,969  | 706,448  | 14   |
| <b>Oulun lääni.</b>                                  |  |   |  |  |  |   |  |  |  |  |
| Oulu . . . . .                                       | 1845   | 4½  | 2,073  | 1,989  | — 84   | 784,598   | 143,351  | 221,443  | 738,657  | — 4  |
| „ „Sampo“ . . . . .                                  | 1891   | 4½  | 131  | 302  | 171  | 17,238  | 60,445   | 16,191   | 63,457   | 4  |
| Raahel . . . . .                                     | 1851   | 4   | 579  | 559  | — 20   | 140,927   | 29,321   | 47,533   | 127,821  | — 1  |
| Kalajoki . . . . .                                   | 1887   | 4   | 64   | 67   | 3  | 17,816  | 8,727  | 7,470  | 19,840   | —  |
| Ranttila . . . . .                                   | 1876   | 5   | 22   | 29   | 7  | 3,234   | 868  | 92   | 4,167  | —  |
| Paavola . . . . .                                    | 1891   | 4—5   | 23   | 37   | 14   | 6,142   | 11,654   | 4,153  | 14,331   | —  |
| Siirto   | —  | —   | 2,892  | 2,983  | 91   | 969,955   | 254,366  | 296,882  | 968,273  | —  |

Iu I, b. Säästöpankkien korkomäärät ja säästöpankkikirjojen luku sekä tallettajien saatavat ja näitten muutokset v. 1892.

| 1   | 2   | 3  | 4   |   |   | 7   |                                   |   |   |   | 10   | 11 |
|---|---|--|---|---|---|---|-----------------------------------|---|---|---|--|----|
|   |   |  | 5   |   |   | 8   |                                   |   |   |   |  |    |
| Seutu.<br><i>Arrondissements et communes.</i> | Vuosi, jolloin säästöpankki avattiin.<br><i>La premiere année de l'ouverture.</i> | Säästöpankkien korkomäärät.<br><i>Taux d'intérêt des dépôts.</i> | Säästöpankkikirjoja.<br><i>Nombre des livres.</i> |   |   | Tallettajien: — <i>Crédit des déposants.</i>                          |                                   |   |   |   | Saattavien lisäantun tai vähennyksen (—) vuoden kuluessa.<br><i>Accroissement ou diminution (—) du crédit.</i> |    |
|   |   |  | Au 1 <sup>er</sup> janvier.                       | Vuoden lopussa.<br><i>Au 31 décembre.</i> | Lisäantun tai vähennyksen (—) vuoden kuluessa.<br><i>Accroissement ou diminution (—).</i> | Saattavat vuoden alussa.<br><i>Montant au 1<sup>er</sup> janvier.</i> | Säästöpankoit.<br><i>Épargne.</i> | Ulosotot vuoden kuluessa.<br><i>Remboursements.</i> | Saattavat vuoden lopussa.<br><i>Montant au 31 décembre.</i> |   |  |    |
| Siirto  | —   | —  | 2,892   | 2,983                                     | 91  | 969,955   | 254,366                           | 296,882   | 968,273   | — | 1,682  |    |
| vi . . . . .                                  | 1876  | 4  | 25  | 28  | 3   | 1,297   | 330                               | 289   | 1,388   | — | 91   |    |
| ärvi . . . . .                                | 1890  | 4  | 16  | 25  | 9   | 4,149   | 4,775                             | 1,112   | 8,075   | — | 3,926  |    |
| . . . . .                                     | 1886  | ? 4½   | 50  | 54  | 4   | 4,524   | 1,183                             | 569   | 5,380   | — | 856  |    |
| esi . . . . .                                 | 1891  | 4  | 15  | 23  | 8   | 4,268   | 10,410                            | 805   | 14,294  | — | 10,026   |    |
| . . . . .                                     | 1861  | 4—5  | 132   | 143                                       | 11  | 37,740  | 8,561                             | 6,546   | 41,332  | — | 3,592  |    |
| o . . . . .                                   | 1891  | 4  | 17  | 25  | 8   | 740   | 1,366                             | 848   | 1,295   | — | 555  |    |
| . . . . .                                     | 1888  | 5  | 67  | 68  | 1   | 17,439  | 11,746                            | 4,753   | 25,499  | — | 8,060  |    |
| i . . . . .                                   | 1889  | 5  | 148   | 177                                       | 29  | 18,306  | 9,581                             | 2,544   | 26,470  | — | 8,164  |    |
| i . . . . .                                   | 1867  | 5  | 570   | 623                                       | 53  | 137,646   | 54,869                            | 33,704  | 166,130   | — | 28,484   |    |
| udas . . . . .                                | 1883  | 5  | 144   | 152                                       | 8   | 61,938  | 18,304                            | 14,416  | 68,958  | — | 7,020  |    |
| . . . . .                                     | 1890  | 4½   | 31  | 31  | —   | 4,493   | 978                               | 2,140   | 3,496   | — | 997  |    |
| mi . . . . .                                  | 1882  | 5  | 175   | 173                                       | — 2   | 105,437   | 27,191                            | 19,912  | 118,397   | — | 12,960   |    |
| . . . . .                                     | 1878  | 4½   | 103   | 110                                       | 7   | 25,854  | 5,194                             | 766   | 31,048  | — | 5,194  |    |
| o . . . . .                                   | 1876  | 5  | 52  | 52  | —   | 4,927   | —                                 | 10  | 5,162   | — | 235  |    |
| Summa   | —   | —  | 4,437   | 4,667                                     | 230   | 1,398,713   | 408,854                           | 385,296   | 1,485,197   | — | 86,484   |    |
| apungeissa . . . . .                          | —   | —  | 2,783   | 2,850                                     | 67  | 942,763   | 233,117                           | 285,167   | 929,935   | — | 12,828   |    |
| aseuduilla . . . . .                          | —   | —  | 1,654   | 1,817                                     | 163   | 455,950   | 175,737                           | 100,129   | 555,262   | — | 99,312   |    |



Taulu II, a. Säästöpankkien omat varat, niiden tulot ja menot v. 1892.

| 1<br>Lääni.<br>Gouvernements.     | 2<br>Säästöpankkien omat varat.<br>Propres fonds des caisses d'épargne.     |   |  |   | 5<br>Lisällyt v. vuoden<br>kuluksa.<br>Acroissement. |
|-----------------------------------|---|---|--|---|--|
|                                   | 3<br>Hotokustannukset,<br>s. m.<br>Dépenses pour l'ad-<br>ministration etc. | 4<br>Vuoden lopussa,<br>Existant au 31<br>décembre. | 3<br>Vuoden alussa,<br>Existant au 1 <sup>er</sup><br>janvier. | 4<br>Vuoden lopussa,<br>Existant au 31<br>décembre. |  |
| <b>Uudenmaan lääni.</b>           |   |   |  |   |  |
| Kaupungeissa (Villes) . . . . .   | 1,572,312   | 55,918  | 1,689,124  | 116,812   |  |
| Maaseuduilla (Campagne) . . . . . | 118,878   | 5,613   | 131,877  | 12,999  |  |
| Summa (Total) . . . . .           | 1,691,190   | 61,531  | 1,821,001  | 129,811   |  |
| <b>Turun ja Porin lääni.</b>      |   |   |  |   |  |
| Kaupungeissa . . . . .            | 1,635,549   | 57,592  | 1,701,252  | 65,703  |  |
| Maaseuduilla . . . . .            | 293,399   | 13,665  | 317,195  | 23,796  |  |
| Summa . . . . .                   | 1,928,948   | 71,257  | 2,018,447  | 89,499  |  |
| <b>Hämeen lääni.</b>              |   |   |  |   |  |
| Kaupungeissa . . . . .            | 274,381   | 11,341  | 303,145  | 28,764  |  |
| Maaseuduilla . . . . .            | 105,293   | 6,738   | 116,889  | 11,596  |  |
| Summa . . . . .                   | 379,674   | 18,079  | 420,034  | 40,360  |  |
| <b>Viipurin lääni.</b>            |   |   |  |   |  |
| Kaupungeissa . . . . .            | 699,886   | 25,983  | 724,844  | 24,958  |  |
| Maaseuduilla . . . . .            | 24,384  | 654   | 26,063   | 1,679   |  |
| Summa . . . . .                   | 724,270   | 26,637  | 750,907  | 26,637  |  |
| <b>Mikkelin lääni.</b>            |   |   |  |   |  |
| Kaupungeissa . . . . .            | 44,497  | 4,969   | 47,451   | 2,954   |  |
| Maaseuduilla . . . . .            | 45,266  | 1,519   | 55,499   | 10,233  |  |
| Summa . . . . .                   | 89,763  | 6,488   | 102,950  | 13,187  |  |
| <b>Kuopion lääni.</b>             |   |   |  |   |  |
| Kaupungeissa . . . . .            | 51,420  | 1,905   | 56,835   | 5,415   |  |
| Maaseuduilla . . . . .            | 35,946  | 1,912   | 39,201   | 3,255   |  |
| Summa . . . . .                   | 87,366  | 3,817   | 96,036   | 8,670   |  |

Taulu II, a. Säästöpankkien omat varat, niiden tulot ja menot v. 1892.

| 1  | 2   |   |   |   | 3 | 4 | 5 |
|--|---|---|---|---|---|---|---|
|  | Säästöpankkien omat varat.<br><i>Propres fonds des caisses d'épargne.</i> |   |   |   |   |   |   |
| Lääni.<br><i>Gouvernements.</i>            | Vuoden alussa.<br><i>Existants au 1<sup>er</sup><br/>janvier.</i>         | Hollorantalaan<br>y. m.<br><i>Dépenses pour l'ad-<br/>ministration etc.</i> | Vuoden loppuun.<br><i>Existants au 31<br/>décembre.</i> | Liikintyö vuoden<br>kuluksen.<br><i>Arrivés pendant<br/>l'exercice.</i> |   |   |   |
| <b>Waasan lääni.</b>                       |   |   |   |   |   |   |   |
| Kaupungeissa . . . . .                     | 269,228   | 8,379   | 294,052   | 24,824  |   |   |   |
| Maaseuduilla . . . . .                     | 50,278  | 2,666   | 65,710  | 15,432  |   |   |   |
| Summa . . . . .                            | 319,506   | 11,045  | 359,762   | 40,256  |   |   |   |
| <b>Oulun lääni.</b>                        |   |   |   |   |   |   |   |
| Kaupungeissa . . . . .                     | 272,375   | 9,655   | 276,040   | 3,765   |   |   |   |
| Maaseuduilla . . . . .                     | 64,048  | 2,047   | 79,511  | 15,463  |   |   |   |
| Summa . . . . .                            | 336,323   | 11,702  | 355,551   | 19,228  |   |   |   |
| <b>Koko maa (<i>Le pays</i>).</b>          |   |   |   |   |   |   |   |
| Kaupungeissa ( <i>Villes</i> ) . . . . .   | 4,819,548   | 175,742   | 5,092,743   | 273,195   |   |   |   |
| Maaseuduilla ( <i>Campagne</i> ) . . . . . | 737,492   | 34,814  | 831,945   | 94,453  |   |   |   |
| Summa ( <i>Total</i> ) . . . . .           | 5,557,040   | 210,556   | 5,924,688   | 367,648   |   |   |   |

Taulu II, b. Säästöpankkien omat varat, niiden tulot ja menot v. 1892.

| 1   | 2  | 3  | 4  | 5   |
|---|--|--|--|---|
| Säästöpankkien omat varat.                  |  |  |  |   |
| <i>Propres fonds des caisses d'épargne.</i> |  |  |  |   |
| Seutu.<br><i>Gouvernements et communes.</i> | Vuoden alkuun.<br><i>Existant au 1<sup>er</sup> janvier.</i> | Hollokustannuksia<br>y. m.<br><i>Depenses pour l'administration etc.</i> | Vuoden lopussa.<br><i>Existant au 31 décembre.</i> | Laskuoppin tahi vähennykset (-) vuoden alkuun.<br><i>Accroissement ou diminution (-).</i> |
| <b>Uudenmaan lääni.</b>                     |  |  |  |   |
| Helsinki . . . . .                          | 968,070  | 33,482   | 1,050,606  | 82,538  |
| Porvoo . . . . .                            | 365,521  | 15,314   | 380,227  | 14,706  |
| Loviisa . . . . .                           | 203,398  | 4,878  | 217,790  | 14,392  |
| Tammisaari . . . . .                        | 22,906   | 1,498  | 26,574   | 3,668   |
| Hankoniemi . . . . .                        | 12,417   | 746  | 13,927   | 1,510   |
| Tenhola . . . . .                           | 4,021  | 178  | 4,171  | 150   |
| Bromarvi . . . . .                          | 3,703  | 362  | 4,131  | 428   |
| Karjalohja . . . . .                        | 1,623  | 200  | 2,141  | 518   |
| Inkoo . . . . .                             | 1,648  | 75   | 2,124  | 476   |
| Siuntio . . . . .                           | 2,503  | 150  | 2,810  | 307   |
| Lohja . . . . .                             | 2,796  | 225  | 3,183  | 387   |
| Nummi . . . . .                             | 5,606  | 197  | 5,483  | — 123   |
| Pusula . . . . .                            | 1,600  | ?  | 3,113  | 1,513   |
| Wihti . . . . .                             | 9,870  | 593  | 11,579   | 1,709   |
| Kirkkonummi . . . . .                       | 16,221   | 1,211  | 13,562   | — 2,659   |
| Espoo . . . . .                             | 4,570  | —  | 5,080  | 510   |
| Helsingin pitäjä . . . . .                  | 4,809  | 71   | 5,610  | 801   |
| Nurmijärvi . . . . .                        | 6,797  | 246  | 7,522  | 725   |
| Tuusula . . . . .                           | 5,545  | 1,032  | 6,625  | 1,080   |
| Mäntsälä . . . . .                          | 5,486  | 260  | 5,808  | 322   |
| Iitti . . . . .                             | 8,331  | 288  | 9,697  | 1,366   |
| Orimattila . . . . .                        | 33,749   | 525  | 39,238   | 5,489   |
| Summa                                       | 1,691,190  | 61,531   | 1,821,001  | 129,811   |
| Siitä kaupungeissa ( <i>Villes</i> ) . . .  | 1,572,312  | 55,918   | 1,689,124  | 116,812   |
| „ maaseuduilla ( <i>Campagne</i> ) . . .    | 118,878  | 5,613  | 131,877  | 12,999  |
| <b>Turun ja Porin lääni.</b>                |  |  |  |   |
| Turku . . . . .                             | 1,469,771  | 51,009   | 1,519,614  | 49,843  |
| Pori . . . . .                              | 43,252   | 2,571  | 46,014   | 2,762   |
| Rauma . . . . .                             | 72,606   | 2,678  | 80,735   | 8,129   |
| Uusikaupunki . . . . .                      | 49,920   | 1,334  | 54,889   | 4,969   |
| Siirto                                      | 1,635,549  | 57,592   | 1,701,252  | 65,703  |

Taulu II, b. Säästöpankkien omat varat, niiden tulot  
ja menot v. 1892.

| 1<br>Seutu.<br><i>Gouvernements et communes.</i> | 2<br>Säästöpankkien omat varat.<br><i>Propres fonds des caisses d'épargne.</i> |   |   |   | 5<br>Lisämyös lähi v. hennys (-) vuoden kuluessa.<br>Accroissement ou diminution (-): |
|--|--|---|---|---|---|
|  | 3<br>Vuoden alussa.<br><i>Existant au 1<sup>er</sup> janvier.</i>              | 4<br>Hotokustannuksia, y. m.<br><i>Depenses pour l'éducation etc.</i> | 4<br>Vuoden lopussa.<br><i>Existant au 31 décembre.</i> | 4<br>Vuoden lopussa.<br><i>Existant au 31 décembre.</i> |   |
| Siirto   | 1,635,549  | 57,592  | 1,701,252   | 65,703  |   |
| Salon kauppala . . . . .                         | 55,912   | 2,434   | 58,913  | 3,001   |   |
| Ikaalisten " . . . . .                           | 8,221  | 268   | 9,153   | 932   |   |
| Saltviikki (Ahvenanmaa) . . . . .                | 11,788   | 1,749   | 13,534  | 1,746   |   |
| Taivassalo . . . . .                             | 8,065  | 400   | 9,033   | 968   |   |
| Wehmaa . . . . .                                 | 3,688  | 145   | 4,403   | 715   |   |
| Piikkiö . . . . .                                | 1,677  | 65  | 1,764   | 87  |   |
| Paimio . . . . .                                 | 2,096  | 91  | 2,399   | 303   |   |
| Kemiö . . . . .                                  | 7,250  | 358   | 7,983   | 733   |   |
| Dragsfjärdi . . . . .                            | 5,894  | 60  | 6,059   | 165   |   |
| Westanfjärdi . . . . .                           | 4,811  | 199   | 5,689   | 878   |   |
| Finbyy . . . . .                                 | 4,694  | 235   | 5,816   | 1,122   |   |
| Perniö . . . . .                                 | 42,726   | 3,880   | 47,886  | 5,160   |   |
| Kisko . . . . .                                  | 997  | 138   | 2,094   | 1,097   |   |
| Kiikala . . . . .                                | 2,404  | 75  | 2,890   | 486   |   |
| Marttila . . . . .                               | 15,184   | 200   | 17,263  | 2,079   |   |
| Eura-Kiukainen . . . . .                         | 17,684   | 498   | 20,097  | 2,413   |   |
| Luvia . . . . .                                  | 1,098  | —   | 1,208   | 110   |   |
| Lappi . . . . .                                  | 10,966   | 305   | 12,889  | 1,923   |   |
| Siikainen . . . . .                              | 827  | 18  | 843   | 16  |   |
| Kankaanpää . . . . .                             | 8,507  | —   | 9,065   | 558   |   |
| Parkano . . . . .                                | 1,369  | 40  | 1,507   | 138   |   |
| Hämeenkyrö . . . . .                             | 11,531   | 590   | 12,487  | 956   |   |
| Karkku . . . . .                                 | 2,789  | 133   | 2,933   | 144   |   |
| Tyrvää . . . . .                                 | 7,412  | 310   | 6,764   | — 648   |   |
| Kokemäki . . . . .                               | 13,261   | 201   | 8,171   | — 5,090   |   |
| Huittinen . . . . .                              | 8,751  | 300   | 5,508   | — 3,243   |   |
| Köyliö . . . . .                                 | 2,000  | 5   | 2,444   | 444   |   |
| Wampula . . . . .                                | 2,766  | 64  | 3,845   | 1,079   |   |
| Loimaa-Pöytyä . . . . .                          | 29,031   | 904   | 34,555  | 5,524   |   |
| Summa  | 1,928,948  | 71,257  | 2,018,447   | 89,499  |   |
| Siitä kaupungeissa . . . . .                     | 1,635,549  | 57,592  | 1,701,252   | 65,703  |   |
| " maaseuduilla . . . . .                         | 293,399  | 13,665  | 317,195   | 23,796  |   |

Taulu II, b. Säästöpankkien omat varat, niiden tulot ja menot v. 1892.

| 1<br>Seutu.<br><i>Gouvernements et communes.</i> | 2 3 4 5<br>Säästöpankkien omat varat.<br><i>Propres fonds des caisses d'épargne.</i> |  |  |  |
|--|--|--|--|--|
|  | Vooden alussa.<br><i>Existant au 1<sup>er</sup> janvier.</i>                         | Hollonkustannukset,<br>y. m.<br><i>Dépenses pour l'ad-<br/>ministration etc.</i> | Vooden lopussa.<br><i>Existant au 31<br/>décembre.</i> | Talouden lasku-<br>kuluksen (-) vuoden<br>kuluksen.<br><i>Accroissement ou<br/>diminution (-).</i> |
| <b>Hämeen lääni.</b>                             |  |  |  |  |
| Hämeenlinna . . . . .                            | 143,580  | 5,340  | 158,489  | 14,909   |
| Tampere: Kaupungin . . . . .                     | 130,801  | 6,001  | 144,656  | 13,855   |
| „ Finlayson & K:n <sup>1)</sup> . . . . .        | —  | —  | —  | —  |
| Somero . . . . .                                 | 4,250  | 1,309  | 3,439  | — 811  |
| Tammela . . . . .                                | 7,361  | 627  | 10,311   | 2,950  |
| Urjala . . . . .                                 | 12,222   | 413  | 13,833   | 1,611  |
| Akaa-Kylmäkoski . . . . .                        | 3,454  | 250  | 3,466  | 12   |
| Sääksmäki . . . . .                              | 2,104  | 136  | 2,292  | 188  |
| Pälkäne . . . . .                                | 1,410  | 50   | 1,678  | 268  |
| Lempäälä . . . . .                               | 4,206  | 150  | 4,639  | 433  |
| Teisko . . . . .                                 | 3,787  | 278  | 4,163  | 376  |
| Kuru . . . . .                                   | 5,619  | 50   | 6,222  | 603  |
| Ruovesi . . . . .                                | 6,175  | 113  | 6,883  | 708  |
| Korpilahti . . . . .                             | 1,826  | 48   | 820  | — 1,006  |
| Jämsä . . . . .                                  | 5,305  | 461  | 5,908  | 603  |
| Hauho . . . . .                                  | 7,164  | 200  | 7,631  | 467  |
| Renko . . . . .                                  | 1,557  | 341  | 2,132  | 575  |
| Janakkala . . . . .                              | 272  | 362  | 333  | 61   |
| Loppi . . . . .                                  | 5,566  | 571  | 6,517  | 951  |
| Hausjärvi . . . . .                              | 6,808  | 446  | 7,871  | 1,063  |
| Nastola . . . . .                                | 1,769  | 154  | 2,667  | 898  |
| Hollola-Kärkölä . . . . .                        | 13,925   | 480  | 14,757   | 832  |
| Lammi . . . . .                                  | 10,513   | 299  | 11,327   | 814  |
| Summa  | 379,674  | 18,079   | 420,034  | 40,360   |
| Siitä kaupungeissa . . . . .                     | 274,381  | 11,341   | 303,145  | 28,764   |
| „ maaseuduilla . . . . .                         | 105,293  | 6,738  | 116,889  | 11,596   |

<sup>1)</sup> Tällä säästöpankilla ei ole mitään omia varoja.

Taulu II, b. Säästöpankkien omat varat, niiden tulot ja menot v. 1892.

| 1<br>Seutu.<br><i>Gouvernements et communes.</i> | 2<br>Säästöpankkien omat varat.<br><i>Propres fonds des caisses d'épargne.</i>       |   |  |   | 5<br>Lisämyös lähi-<br>kunta (-) vuoden<br>kuluissa.<br>Accroissement ou<br>diminution (-). |
|--|--|---|--|---|---|
|  | 3<br>Hoivokustannuksia,<br>y. m.<br><i>Depenses pour l'ad-<br/>ministration etc.</i> | 4<br>Vuoden lopussa,<br>Eskitant ou 31<br>décembre. | 3<br>Hoivokustannuksia,<br>y. m.<br><i>Depenses pour l'ad-<br/>ministration etc.</i> | 4<br>Vuoden lopussa,<br>Eskitant ou 31<br>décembre. |   |
| <b>Wiipurin lääni.</b>                           |  |   |  |   |   |
| Wiipuri . . . . .                                | 567,140  | 19,063  | 583,292  | 16,152  |   |
| Sortavala . . . . .                              | 16,824   | 1,588   | 18,568   | 1,744   |   |
| Lappeenranta . . . . .                           | 31,172   | 1,392   | 35,460   | 4,288   |   |
| Hamina . . . . .                                 | 75,331   | 2,774   | 80,426   | 5,095   |   |
| Kotka . . . . .                                  | 9,419  | 1,166   | 7,098  | — 2,321   |   |
| Wirolahti . . . . .                              | 22,535   | 575   | 24,156   | 1,621   |   |
| Uusikirkko . . . . .                             | 1,849  | 79  | 1,907  | 58  |   |
| Summa  | 724,270  | 26,637  | 750,907  | 26,637  |   |
| Siitä kaupungeissa . . . . .                     | 699,886  | 25,983  | 724,844  | 24,958  |   |
| „ maaseuduilla . . . . .                         | 24,384   | 654   | 26,063   | 1,679   |   |
| <b>Mikkelin lääni.</b>                           |  |   |  |   |   |
| Mikkeli . . . . .                                | 39,463   | 2,636   | 42,584   | 3,121   |   |
| Heinola . . . . .                                | 5,034  | 650   | 4,867  | — 167   |   |
| Savonlinna . . . . .                             | —  | 1,683   | —  | —   |   |
| Sysmä . . . . .                                  | 15,120   | 864   | 18,577   | 3,457   |   |
| Mäntyharju . . . . .                             | 2,333  | 150   | 2,421  | 88  |   |
| Hirvensalmi . . . . .                            | 3,680  | —   | 3,957  | 277   |   |
| Kangasniemi . . . . .                            | 1,587  | 10  | 1,705  | 118   |   |
| Pieksämäki . . . . .                             | 3,049  | —   | 6,407  | 3,358   |   |
| Joroinen . . . . .                               | 4,750  | 20  | 5,597  | 847   |   |
| Kerimäki . . . . .                               | 8,556  | 325   | 10,189   | 1,633   |   |
| Heinävesi . . . . .                              | 1,195  | 69  | 1,299  | 104   |   |
| Rantasalmi . . . . .                             | 4,996  | 81  | 5,347  | 351   |   |
| Summa  | 89,763   | 6,488   | 102,950  | 13,187  |   |
| Siitä kaupungeissa . . . . .                     | 44,497   | 4,969   | 47,451   | 2,954   |   |
| „ maaseuduilla . . . . .                         | 45,266   | 1,519   | 55,499   | 10,233  |   |

Taulu II, b. Säästöpankkien omat varat, niiden tulot ja menot v. 1892.

| 1<br>Seutu.<br><i>Gouvernements et communes.</i> | 2 3 4 5<br>Säästöpankkien omat varat.<br><i>Propres fonds des caisses d'épargne.</i> |  |   |   |
|--|--|--|---|---|
|  | 2<br>Vuoden alussa.<br><i>Existant au 1<sup>er</sup> janvier.</i>                    | 3<br>Hoitokustannuksia,<br>y. m.<br><i>Depenses pour l'ad-<br/>ministration etc.</i> | 4<br>Vuoden lopussa.<br><i>Existant au 31<br/>décembre.</i> | 5<br>Lisäannos lähi-<br>vuonna (-) vuoden<br>kuluessa.<br><i>Accroissement ou<br/>diminution (-).</i> |
| <b>Kuopion lääni.</b>                            |  |  |   |   |
| Kuopio . . . . .                                 | 23,289   | 1,405  | 26,272  | 2,983   |
| Joensuu . . . . .                                | 12,913   | 100  | 13,007  | 94  |
| Iisalmi . . . . .                                | 15,218   | 400  | 17,556  | 2,338   |
| Leppävirta . . . . .                             | 13,473   | 940  | 15,005  | 1,532   |
| Rautalampi . . . . .                             | —  | 6  | 2,846   | 2,846   |
| Kiuruvesi . . . . .                              | 2,050  | 24   | 2,124   | 74  |
| Nilsjä . . . . .                                 | 3,447  | 427  | 3,421   | — 26  |
| Lapinlahti . . . . .                             | 4,426  | 104  | 4,627   | 201   |
| Liperi . . . . .                                 | 5,652  | 86   | 4,071   | — 1,581   |
| Tohmajärvi . . . . .                             | 2,792  | 50   | 3,176   | 384   |
| Pielisjärvi . . . . .                            | 706  | 110  | 673   | — 33  |
| Juuka . . . . .                                  | 423  | 20   | 419   | — 4   |
| Eno . . . . .                                    | 200  | 15   | 204   | 4   |
| Nurmes . . . . .                                 | 2,777  | 130  | 2,635   | — 142   |
| Summa  | 87,366   | 3,817  | 96,036  | 8,670   |
| Siitä kaupungeissa . . . . .                     | 51,420   | 1,905  | 56,835  | 5,415   |
| „ maaseuduilla . . . . .                         | 35,946   | 1,912  | 39,201  | 3,255   |
| <b>Waasan lääni.</b>                             |  |  |   |   |
| Nikolainkaupunki . . . . .                       | 83,918   | 2,511  | 92,530  | 8,612   |
| Kristiinankaupunki . . . . .                     | 42,215   | 1,263  | 42,049  | — 166   |
| Uusikaarlepyy . . . . .                          | 9,863  | 668  | 10,866  | 1,003   |
| Pietarsaari . . . . .                            | 47,945   | 1,107  | 52,474  | 4,529   |
| Kokkola . . . . .                                | 12,452   | 447  | 14,364  | 1,912   |
| Jyväskylän . . . . .                             | 72,835   | 2,383  | 81,769  | 8,934   |
| Ilmajoki . . . . .                               | 7,275  | 555  | 8,638   | 1,363   |
| Wähäkylä . . . . .                               | 4,176  | 125  | 4,810   | 634   |
| Kaubava . . . . .                                | 2,473  | 75   | 2,768   | 295   |
| Kokkolan maaseurakunta . . . . .                 | 4,913  | 185  | 5,597   | 684   |
| Karstula . . . . .                               | —  | 172  | 2,168   | 2,168   |
| Alavus . . . . .                                 | 3,763  | 720  | 5,100   | 1,337   |
| Pihtipudas . . . . .                             | —  | 60   | 3,650   | 3,650   |
| Wirtain pit. . . . .                             | 1,363  | —  | 1,792   | 429   |
| Siirto   | 293,191  | 10,271   | 328,575   | 35,384  |

Taulu II, b. Säästöpankkien omat varat, niiden tulot ja menot v. 1892.

| 1<br>Suntu.<br><i>Gouvernements et communes.</i> | 2 3 4 5<br>Säästöpankkien omat varat.<br><i>Propres fonds des caisses d'épargne.</i> |   |   |  |
|--|--|---|---|--|
|  | 3<br>Vuoden alku.<br><i>Existant au 1<sup>er</sup> janvier.</i>                      | 4<br>Hoitokuluun<br>y. m.<br><i>Dépenses pour l'administration etc.</i> | 5<br>Vuoden lopussa.<br><i>Existant au 31 décembre.</i> | 6<br>Lisäantunns lähi va-<br>heutus (-) vuoden<br>kuluessa.<br><i>Accroissement ou<br/>diminution (-).</i> |
| Siirto   | 293,191  | 10,271  | 328,575   | 35,384   |
| Wiitasaari . . . . .                             | 345  | 100   | 1,489   | 1,144  |
| Urainen . . . . .                                | 2,030  | 120   | 2,352   | 322  |
| Konginkangas . . . . .                           | ?  | —   | 196   | 196  |
| Saarijärvi . . . . .                             | 23,940   | 554   | 27,150  | 3,210  |
| Summa  | 319,506  | 11,045  | 359,762   | 40,256   |
| Siitä kaupungeissa . . . . .                     | 269,228  | 8,379   | 294,052   | 24,824   |
| „ maaseuduilla . . . . .                         | 50,278   | 2,666   | 65,710  | 15,432   |
| <b>Oulun lääni.</b>                              |  |   |   |  |
| Oulu . . . . .                                   | 219,406  | 7,351   | 219,573   | 167  |
| „ „Sampo“ . . . . .                              | 4,000  | 1,050   | 4,531   | 531  |
| Raabe . . . . .                                  | 48,869   | 1,254   | 51,936  | 3,067  |
| Kalajoki . . . . .                               | 7,957  | 50  | 8,741   | 784  |
| Ranttila . . . . .                               | —  | —   | —   | —  |
| Paavola . . . . .                                | 727  | 145   | 766   | 39   |
| Pyhäjärvi . . . . .                              | 2,692  | 54  | 2,817   | 125  |
| Haapajärvi . . . . .                             | 2,011  | 46  | 2,197   | 186  |
| Nivala . . . . .                                 | 8,211  | 2   | 8,907   | 696  |
| Haapavesi . . . . .                              | 495  | —   | 4,114   | 3,619  |
| Paltamo . . . . .                                | 11,291   | 220   | 12,415  | 1,124  |
| Sotkamo . . . . .                                | —  | —   | 4,973   | 4,973  |
| Muhos . . . . .                                  | 971  | 50  | 1,238   | 267  |
| Tyrnävä . . . . .                                | 2,798  | 104   | 3,102   | 304  |
| Liminka . . . . .                                | 5,496  | 547   | 6,921   | 1,425  |
| Hankipudas . . . . .                             | 4,305  | 259   | 4,917   | 612  |
| Ii . . . . .                                     | 2,553  | 61  | 2,602   | 49   |
| Rovaniemi . . . . .                              | 5,101  | 300   | 6,070   | 969  |
| Kemi . . . . .                                   | 8,122  | 154   | 8,353   | 231  |
| Ylitornio . . . . .                              | 1,318  | 55  | 1,378   | 60   |
| Summa  | 336,323  | 11,702  | 355,551   | 19,228   |
| Siitä kaupungeissa . . . . .                     | 272,275  | 9,655   | 276,040   | 3,765  |
| „ maaseuduilla . . . . .                         | 64,048   | 2,047   | 79,511  | 15,463   |



Taulu III, a. Kaikki säästöpankkien hoidettavat varat 1892 vuoden lopussa; niiden sijoitus.

| 1<br>Lääni.<br><i>Gouvernements.</i>       | 2<br>Summa hoidettuja varoja.<br><i>Total de l'actif des caisses d'épargne.</i> |  |   | 3<br>Varojen sijoitus vuoden lopussa.<br><i>Placement de l'actif des caisses d'épargne au 31 décembre 1892.</i> |   |   |  |  |   | 10<br>Puhdista rahaa, pantteja<br><i>Argent comptant ou déposé dans des banques etc.</i> |
|--|---|--|---|---|---|---|--|--|---|--|
|  | 4<br>Vuoden alku.<br><i>Au 1<sup>er</sup> janvier.</i>                          | 5<br>Vuoden lopussa.<br><i>Au 31 décembre.</i> | 6<br>Tasausvuosi.<br><i>Arrondissement ou diminution (-).</i> | 7<br>Obligations ja arvopapereita.<br><i>Obligations et actions.</i>  | 8<br>Lainaa vastaan: — <i>Prêts.</i>                  |   |  |  | 9<br>Muita varmuutta vastaan.<br><i>Contre d'autres arrêts.</i> |  |
|  |   |  |   |   | 11<br>Käsiteltäviä vastaan.<br><i>Contre caution.</i> | 12<br>Takausta vastaan.<br><i>Contre caution.</i> | 13<br>Käsiteltäviä vastaan.<br><i>Contre arrêts.</i> | 14<br>Käsiteltäviä vastaan.<br><i>Contre arrêts.</i> |   |  |
| <b>Uudenmaan lääni.</b>                    |   |  |   |   |   |   |  |  |   |  |
| Kaupungeissa ( <i>Villes</i> ) . . . . .   | 11,659,231  | 10,991,401                                     | — 667,830   | 415,000   | 105,801   | 8,677,120   | 1,093,168  | 5,500  | 694,812   |  |
| Maaseuduilla ( <i>Campagne</i> ) . . . . . | 1,354,672   | 1,371,158                                      | 16,486  | 24,260  | 1,271   | 516,865   | 729,891  | 15,669   | 83,200  |  |
| Summa ( <i>Total</i> ) . . . . .           | 13,013,903  | 12,362,559                                     | — 651,344   | 439,260   | 107,072   | 9,193,985   | 1,823,059  | 21,169   | 778,012   |  |
| <b>Turun ja Porin lääni.</b>               |   |  |   |   |   |   |  |  |   |  |
| Kaupungeissa . . . . .                     | 13,691,760  | 13,507,784                                     | — 183,976   | 155,174   | 515,462   | 10,923,464  | 1,193,073  | 20,000   | 700,611   |  |
| Maaseuduilla . . . . .                     | 3,771,477   | 4,059,752                                      | 288,275   | 28,729  | 31,157  | 1,796,390   | 1,862,313  | 255,681  | 85,482  |  |
| Summa . . . . .                            | 17,463,237  | 17,567,536                                     | 104,299   | 183,903   | 546,619   | 12,719,854  | 3,055,386  | 275,681  | 786,093   |  |
| <b>Hämeen lääni.</b>                       |   |  |   |   |   |   |  |  |   |  |
| Kaupungeissa . . . . .                     | 3,845,533   | 3,496,325                                      | — 349,208   | 1,072,721   | 22,300  | 1,598,450   | 612,706  | 62,500   | 127,648   |  |
| Maaseuduilla . . . . .                     | 1,314,317   | 1,316,916                                      | 2,599   | 2,500   | 18,000  | 252,696   | 987,793  | 10,959   | 44,988  |  |
| Summa . . . . .                            | 5,159,850   | 4,813,241                                      | — 346,609   | 1,075,221   | 40,300  | 1,851,146   | 1,600,499  | 73,459   | 172,636   |  |
| <b>Wiipurin lääni.</b>                     |   |  |   |   |   |   |  |  |   |  |
| Kaupungeissa . . . . .                     | 4,066,665   | 4,123,770                                      | 57,105  | 55,462  | 7,800   | 2,471,110   | 1,125,844  | 294,000  | 169,554   |  |
| Maaseuduilla . . . . .                     | 95,625  | 101,670  | 6,045   | —   | —   | 9,272   | 86,913   | —  | 5,466   |  |
| Summa . . . . .                            | 4,162,290   | 4,225,440                                      | 63,150  | 55,462  | 7,800   | 2,480,382   | 1,212,757  | 294,000  | 175,020   |  |
| <b>Mikkelin lääni.</b>                     |   |  |   |   |   |   |  |  |   |  |
| Kaupungeissa . . . . .                     | 710,336   | 638,275  | — 72,061  | —   | 22,218  | 361,604   | 224,818  | 9,381  | 20,254  |  |
| Maaseuduilla . . . . .                     | 553,874   | 582,122  | 28,248  | 9,068   | —   | 247,917   | 221,682  | 98,043   | 5,412   |  |
| Summa . . . . .                            | 1,264,210   | 1,220,397                                      | — 43,813  | 9,068   | 22,218  | 609,521   | 446,500  | 107,424  | 25,666  |  |
| <b>Kuopion lääni.</b>                      |   |  |   |   |   |   |  |  |   |  |
| Kaupungeissa . . . . .                     | 339,967   | 320,655  | — 19,332  | —   | —   | 178,525   | 61,841   | 62,780   | 17,509  |  |
| Maaseuduilla . . . . .                     | 228,295   | 226,093  | — 2,202   | —   | —   | 9,000   | 207,920  | 5,626  | 3,547   |  |
| Summa . . . . .                            | 568,262   | 546,748  | — 21,514  | —   | —   | 187,525   | 269,761  | 68,406   | 21,056  |  |

**lu III, a. Kaikki säästöpankkien hoidettavat varat 1892 vuoden lopussa;  
niiden sijoitus.**

| 1                            | 2 Summa hoidettuja varoja.<br>Total de l'actif des caisses<br>d'épargne. |                                    |  | 3 Varojen sijoitus vuoden lopussa.<br>Placement de l'actif des caisses d'épargne au<br>31 décembre 1892. |                          |            |            |  |           | 10 |
|------------------------------|--|------------------------------------|--|--|--------------------------|------------|------------|--|-----------|----|
|                              | 4  | 5                                  | 6  | 7  | 8                        | 9          | 10         |  |           |    |
| Lääni.<br>gouvernements.     | Vuoden alussa.<br>Au 1 <sup>er</sup> janvier.                            | Vuoden lopussa.<br>Au 31 décembre. | Lisämyös lähi vähennykset (-)<br>vuoden kuluessa.<br>Accroissement ou dimi-<br>nution (-). | Obligations ja arvo-<br>pappeilla.<br>Obligations et actions.  | Lainaa vastaan. — Prêts. |            |            | Puhdasta rahaa, pankkisa-<br>y. m.<br>Argent comptant ou déposé<br>dans des banques etc. |           |    |
|                              |  |                                    |  |  | 6                        | 7          | 8          |  |           |    |
|                              |  |                                    |  |  | 6                        | 7          | 8          | 9  | 10        |    |
| <b>Paasaniemi.</b>           |  |                                    |  |  |                          |            |            |  |           |    |
| ingeissa . . . . .           | 2,337,761  | 2,347,147                          | 9,386  | —  | 4,000                    | 970,525    | 1,199,362  | 12,200   | 161,060   |    |
| uduilla . . . . .            | 615,850  | 772,158                            | 156,308  | —  | —                        | 136,806    | 613,570    | 3,200  | 18,582    |    |
| a . . . . .                  | 2,953,611  | 3,119,305                          | 165,694  | —  | 4,000                    | 1,107,331  | 1,812,932  | 15,400   | 179,642   |    |
| <b>Oulun lääni.</b>          |  |                                    |  |  |                          |            |            |  |           |    |
| ingeissa . . . . .           | 1,302,038  | 1,287,675                          | — 14,363   | 22,840   | —                        | 764,705    | 448,445    | —  | 51,685    |    |
| uduilla . . . . .            | 519,258  | 634,773                            | 115,515  | —  | —                        | 77,363     | 522,178    | 7,300  | 27,932    |    |
| a . . . . .                  | 1,821,296  | 1,922,448                          | 101,152  | 22,840   | —                        | 842,068    | 970,623    | 7,300  | 79,617    |    |
| <b>maa (Le pays).</b>        |  |                                    |  |  |                          |            |            |  |           |    |
| ingeissa (Villes) . . . . .  | 37,953,311   | 36,713,032                         | — 1,240,279  | 1,721,197  | 677,581                  | 25,945,503 | 5,959,257  | 466,361  | 1,943,133 |    |
| uduilla (Campagne) . . . . . | 8,453,368  | 9,064,642                          | 611,274  | 64,557   | 50,428                   | 3,046,309  | 5,232,260  | 396,478  | 274,610   |    |
| a (Total) . . . . .          | 46,406,679   | 45,777,674                         | — 629,005  | 1,785,754  | 728,009                  | 28,991,812 | 11,191,517 | 862,839  | 2,217,743 |    |

Taulu III, b. Kaikki säästöpankkien hoidettavat varat 1892 vuoden lopussa; niiden sijoitus.

| 1<br>Seutu.<br><i>Gouvernements et communes.</i> | 2<br>Summa hoidettuja varoja.<br><i>Total de l'actif des caisses d'épargne.</i> |  |   | 5<br>Varojen sijoitus vuoden lopussa.<br><i>Placement de l'actif des caisses d'épargne au 31 décembre 1892.</i> |  |  |  |  |         | 10<br>Vastuusta näiden pankkien<br>y. m. pankkien<br><i>Argent comptant ou déposé dans des banques etc.</i> |
|--|---|--|---|---|--|--|--|--|---------|---|
|  | 3<br>Vuoden alussa.<br><i>Au 1<sup>er</sup> janvier.</i>                        | 4<br>Vuoden lopussa.<br><i>Au 31 décembre.</i> | 4<br>Lisähuus ja vähennykset (-)<br>vuoden kuluissa.<br><i>Accroissement ou diminution (-).</i> | 5<br>Obligations et actions.<br>Obligations ja arvopapereita.   | 6<br>Lainaa vastaan: — <i>Prêts.</i><br>Kilpailusta vastaan.<br><i>Contre montséssement.</i> | 7<br>Kilpailusta vastaan.<br><i>Contre hypothèques immobilières.</i> | 8<br>Takausta vastaan.<br><i>Contre caution.</i> | 9<br>Muuta varannutta vastaan.<br><i>Contre d'autres avoirs.</i> |         |   |
| <b>Uudenmaan lääni.</b>                          |   |  |   |   |  |  |  |  |         |   |
| Helsinki . . . . .                               | <sup>1)</sup> 6,766,073   | <sup>2)</sup> 6,172,155                        | - 593,918   | 305,000   | —  | 5,209,400  | 382,600  | 5,500  | 269,633 |   |
| Porvoo . . . . .                                 | 3,162,265   | 2,992,824                                      | - 169,441   | —   | —  | 2,256,182  | 431,337  | —  | 305,300 |   |
| Loviisa . . . . .                                | 1,436,224   | 1,525,142                                      | 88,918  | 110,000   | 103,801  | 1,011,238  | 192,702  | —  | 107,400 |   |
| Tammisaari . . . . .                             | 184,218   | 180,969  | - 3,249   | —   | 2,000  | 130,850  | 38,260   | —  | 9,880   |   |
| Hankoniemi . . . . .                             | 110,451   | 120,311  | 9,860   | —   | —  | 69,450   | 48,269   | —  | 2,960   |   |
| Tenhola . . . . .                                | 35,161  | 38,302   | 3,141   | —   | —  | 30,926   | 5,750  | 529  | 1,050   |   |
| Bromarvi . . . . .                               | 62,365  | 63,742   | 1,377   | —   | —  | 37,000   | 25,106   | —  | 1,630   |   |
| Karjalohja . . . . .                             | 66,426  | 68,058   | 1,632   | —   | —  | 27,082   | 40,661   | —  | 310     |   |
| Inkoo . . . . .                                  | 37,252  | 37,976   | 724   | —   | —  | 9,620  | 24,322   | 1,840  | 2,190   |   |
| Siuntio . . . . .                                | 29,906  | 30,888   | 982   | 778   | —  | 5,900  | 22,774   | —  | 1,430   |   |
| Lohja . . . . .                                  | 26,894  | 27,719   | 825   | —   | —  | —  | 27,264   | —  | 460     |   |
| Nummi . . . . .                                  | 45,502  | 41,185   | - 4,317   | —   | —  | 21,000   | 19,000   | —  | 1,180   |   |
| Pusula . . . . .                                 | 52,391  | 56,857   | 4,466   | —   | —  | 8,200  | 38,165   | —  | 10,400  |   |
| Wihti . . . . .                                  | 100,739   | 109,173  | 8,434   | 2,170   | —  | 51,200   | 43,225   | 6,750  | 5,880   |   |
| Kirkkonummi . . . . .                            | 199,650   | 198,975  | - 675   | 15,182  | 1,271  | 119,200  | 50,584   | —  | 12,730  |   |
| Espoo . . . . .                                  | 39,316  | 42,739   | 3,423   | —   | —  | 13,603   | 22,625   | —  | 6,510   |   |
| Helsingin pitäjä . . . . .                       | 35,977  | 31,530   | - 4,447   | —   | —  | —  | 31,530   | —  | —       |   |
| Nurmijärvi . . . . .                             | 35,942  | 36,017   | 75  | —   | —  | 6,309  | 27,368   | 550  | 1,700   |   |
| Tuusula . . . . .                                | 94,088  | 102,701  | 8,613   | —   | —  | 32,100   | 50,235   | 6,000  | 14,800  |   |
| Mäntsälä . . . . .                               | 82,783  | 94,046   | 11,263  | 6,130   | —  | 29,100   | 54,045   | —  | 4,770   |   |
| Iitti . . . . .                                  | 137,421   | 133,770  | - 3,651   | —   | —  | 27,500   | 101,675  | —  | 4,560   |   |
| Orimattila . . . . .                             | 272,859   | 257,480  | - 15,379  | —   | —  | 98,125   | 145,562  | —  | 13,730  |   |
| Summa  | 13,013,903  | 12,362,559                                     | - 651,344   | 439,260   | 107,072  | 9,193,985  | 1,823,059  | 21,169   | 778,014 |   |
| Siitä kaupungeissa ( <i>Villes</i> )             | 11,659,231  | 10,991,401                                     | - 667,830   | 415,000   | 105,801  | 8,677,120  | 1,093,168  | 5,500  | 694,810 |   |
| „ maaseuduilla ( <i>Campagne</i> ) . . . . .     | 1,354,672   | 1,371,158                                      | 16,486  | 24,260  | 1,271  | 516,865  | 729,891  | 15,669   | 83,200  |   |

<sup>1)</sup> Siitä 404,633 mkkaa lainaa.

<sup>2)</sup> „ 75,000 „ „

luku III, b. Kaikki säästöpankkien hoidettavat varat 1892 vuoden lopussa;  
niiden sijoitus.

| 1<br>Senttu.<br><i>Touvernemens et<br/>communes.</i> | 2<br>Summa hoidettuja varoja.<br><i>Total de l'actif des caisses<br/>d'épargne.</i>                   |   |  | 3<br>Varojen sijoitus vuoden lopussa.<br><i>Placement de l'actif des caisses d'épargne au<br/>31 décembre 1892.</i> |   |  |   |   |         | 10<br>Puhdasta rahaa, pantteina<br>s. m.<br><i>Argent comptant ou déposé<br/>dans des banques etc.</i> |
|--|---|---|--|---|---|--|---|---|---------|--|
|  | 4<br>Liikintyö (tai vähennys (-)<br>vuoden kuluessa.<br><i>Accroissement ou dimi-<br/>nution (-).</i> | 5<br>Vuoden lopussa.<br>Au 31 décembre. | 6<br>Vuoden alussa.<br>Au 1 <sup>er</sup> janvier. | 7<br>Obligatioonien ja arvo-<br>papereitten.<br><i>Obligations et actions.</i>                                      | 8<br>Lainaa vastaan: — Prêts.<br><i>Contre monnaie.</i> | 9<br>Kiinnitystä vastaan.<br><i>Contre hypothèques<br/>immobilières.</i> | 10<br>Tilainia vastaan.<br><i>Contre caution.</i> | 11<br>Munkia varainhoitoa<br>vastaan.<br><i>Contre d'autres<br/>objets.</i> |         |  |
| Åren ja Porin lääni.                                 |   |   |  |   |   |  |   |   |         |  |
| Åren . . . . .                                       | 11,823,246 <sup>1)</sup>  | 11,803,525                              | — 19,721   | 102,000   | 480,000   | 9,764,195  | 803,291   | 20,000  | 634,039 |  |
| Åre . . . . .  | 760,389 <sup>1)</sup>   | 753,552                                 | — 6,837  | 52,115  | 16,800  | 562,891  | 89,716  | —   | 32,030  |  |
| Åre . . . . .  | 696,007   | 562,252                                 | — 133,755  | 679   | 10,970  | 294,400  | 256,039   | —   | 164     |  |
| Åre . . . . .  | 412,118   | 388,455                                 | — 23,663   | 380   | 7,692   | 301,978  | 44,027  | —   | 34,378  |  |
| Åre . . . . .  | 589,337   | 624,961                                 | 35,624   | 11,000  | —   | 265,405  | 311,808   | 33,325  | 3,425   |  |
| Åre . . . . .  | 46,666  | 43,708                                  | — 2,958  | —   | —   | 9,500  | 32,152  | 239   | 1,817   |  |
| Åre (Ahvenanmaa).                                    | 291,902   | 319,419                                 | 27,517   | —   | —   | 166,255  | —   | 144,516   | 8,648   |  |
| Åre . . . . .  | 136,967   | 134,495                                 | — 2,472  | —   | —   | 84,450   | 46,613  | —   | 3,432   |  |
| Åre . . . . .  | 72,696  | 71,511                                  | — 1,185  | —   | —   | 39,500   | 28,549  | —   | 3,462   |  |
| Åre . . . . .  | 5,834   | 5,862                                   | 28   | 1,147   | —   | —  | 4,450   | —   | 265     |  |
| Åre . . . . .  | 25,273  | 27,668                                  | 2,395  | —   | —   | 9,000  | 18,623  | —   | 45      |  |
| Åre . . . . .  | 111,502   | 114,232                                 | 2,730  | —   | —   | 50,825   | 59,899  | —   | 3,508   |  |
| Åre . . . . .  | 8,388   | 9,963                                   | 1,575  | 500   | —   | —  | 3,000   | 6,000   | 463     |  |
| Åre . . . . .  | 90,463  | 92,421                                  | 1,958  | —   | —   | 16,500   | 73,617  | —   | 2,304   |  |
| Åre . . . . .  | 72,686  | 83,955                                  | 11,269   | —   | —   | 9,100  | 74,303  | —   | 552     |  |
| Åre . . . . .  | 671,731 <sup>2)</sup>   | 750,948 <sup>3)</sup>                   | 79,217   | 15,779  | 28,552  | 381,589  | 270,133   | 38,856  | 16,039  |  |
| Åre . . . . .  | 67,637  | 107,150                                 | 39,513   | —   | —   | 70,000   | 36,375  | —   | 775     |  |
| Åre . . . . .  | 44,775  | 53,089                                  | 8,314  | —   | —   | 11,500   | 41,585  | —   | 4       |  |
| Åre . . . . .  | 141,321   | 138,250                                 | — 3,071  | —   | —   | 74,400   | 57,925  | —   | 5,925   |  |
| Åre-Kiukainen . . . . .                              | 212,933   | 223,695                                 | 10,762   | —   | —   | 117,400  | 98,637  | —   | 7,658   |  |
| Åre . . . . .  | 5,989   | 7,254                                   | 1,265  | —   | —   | —  | 6,850   | —   | 404     |  |
| Åre . . . . .  | 184,511   | 169,241                                 | — 15,270   | 303   | —   | 75,940   | 88,415  | —   | 4,583   |  |
| Åre . . . . .  | 3,079   | 1,892                                   | — 1,187  | —   | —   | —  | 1,892   | —   | —       |  |
| Åre . . . . .  | 18,268  | 18,986                                  | 718  | —   | —   | —  | 17,840  | —   | 1,146   |  |
| Åre . . . . .  | 6,453   | 7,567                                   | 1,114  | —   | —   | —  | 6,914   | —   | 653     |  |
| Siirto   | 16,500,171  | 16,514,051                              | 13,880   | 183,903   | 544,014   | 12,304,828   | 2,472,651   | 242,936   | 765,719 |  |

<sup>1)</sup> Siitä 99,750 mkkaa lainattuja varoja.

<sup>2)</sup> " 5,503 " " ja 3,666 mkkaa maksettaviksi määrättyjä varoja.

<sup>3)</sup> " 394,000 " " "

<sup>4)</sup> " 164,350 " " "

<sup>5)</sup> " 37,085 " " ja 3,200 " " "

Säästöpankkitalasto.

Taulu III, b. Kaikki säästöpankkien hoidettavat varat 1892 vuoden lopus niiden sijoitus.

| 1<br>S e n t t u.<br>Gouvernements et<br>communes. | 2<br>Summa hoidettuja varoja.<br>Total de l'actif des caisses<br>d'épargne. |  |  | 3<br>Varojen sijoitus vuoden lopussa.<br>Placement de l'actif des caisses d'épargne au<br>31 décembre 1892. |   |   |   |   |     | 9<br>Argent comptant ou déposé<br>dans des banques etc. |
|--|---|--|--|---|---|---|---|---|-----|---|
|  | 4<br>Yhden kuukauden<br>varaus.<br>Au 1 <sup>er</sup> janvier.              | 5<br>Yhden lopussa.<br>Au 31 décembre. | 6<br>Lisämyös lähi viikot<br>vuoden kuluessa.<br>Accroissement ou dimi-<br>nution (-). | 7<br>Obligatioonien ja arvo-<br>paperien.<br>Obligations et actions.  | 8<br>Lainaa vastaan: — Prêts.                         |   |   |   |     |   |
|  |   |  |  |   | 10<br>Tilainta panitta<br>vastaan.<br>Contre monnaie. | 11<br>Kiinnitystä vastaan.<br>Contre hypothèques<br>immobilières. | 12<br>Takanauka vastaan.<br>Contre caution. | 13<br>Muuta varannutta<br>vastaan.<br>Contre d'autres<br>sûretés. |     |   |
| Siirto   | 16,500,171  | 16,514,051                             | 13,880   | 183,903   | 544,014   | 12,304,828  | 2,472,651                                   | 242,936   | 70  |   |
| Hämeenkyrö . . . . .                               | 83,481  | 85,541                                 | 2,060  | —   | 2,605   | 25,500  | 54,563                                      | —   | 1   |   |
| Karkku . . . . .                                   | 11,878  | 14,505                                 | 2,627  | —   | —   | 1,400   | 11,955                                      | —   | 1   |   |
| Tyrvää . . . . .                                   | 66,138  | 85,216                                 | 19,078   | —   | —   | 11,800  | 69,130                                      | —   | 4   |   |
| Kokemäki . . . . .                                 | 163,005   | 168,444                                | 5,439  | —   | —   | 32,500  | 134,957                                     | —   | —   |   |
| Huittinen . . . . .                                | 61,206  | 60,454                                 | — 752  | —   | —   | 6,000   | 53,230                                      | —   | 1   |   |
| Köyliö . . . . .                                   | 29,474  | 35,724                                 | 6,250  | —   | —   | —   | —   | 32,745  | 1   |   |
| Wampula . . . . .                                  | 51,634  | 59,470                                 | 7,836  | —   | —   | 20,196  | 39,274                                      | —   | —   |   |
| Loimaa-Pöytyä . . . . .                            | 496,250   | 544,131                                | 47,881   | —   | —   | 317,630   | 219,626                                     | —   | —   |   |
| Summa  | 17,463,237  | 17,567,536                             | 104,299  | 183,903   | 546,619   | 12,719,854  | 3,055,386                                   | 275,681   | 78  |   |
| Siitä kaupungeissa . . . . .                       | 13,691,760  | 13,507,784                             | — 183,976  | 155,174   | 515,462   | 10,923,464  | 1,193,073                                   | 20,000  | 70  |   |
| „ maaseuduilla . . . . .                           | 3,771,477   | 4,059,752                              | 288,275  | 28,729  | 31,157  | 1,796,390   | 1,862,313                                   | 255,681   | 8   |   |
| <b>Hämeen lääni.</b>                               |   |  |  |   |   |   |   |   |     |   |
| Hämeenlinna . . . . .                              | 1,264,604   | 1,269,338                              | 4,734  | 29,000  | 22,300  | 650,300   | 496,156                                     | —   | 71  |   |
| <b>Tampere:</b>                                    |   |  |  |   |   |   |   |   |     |   |
| Kaupungin . . . . .                                | 1,144,536   | 1,183,266                              | 38,730   | —   | —   | 948,150   | 116,550                                     | 62,500  | 56  |   |
| Finlayson & K:n . . . . .                          | 1,436,393   | 1,043,721                              | — 392,672  | 1,043,721   | —   | —   | —   | —   | —   |   |
| Somero . . . . .                                   | 112,335   | 126,007                                | 13,672   | —   | 10,000  | 23,640  | 90,267                                      | —   | 2   |   |
| Tammela . . . . .                                  | 180,529   | 182,693                                | 2,164  | —   | —   | —   | 177,999                                     | —   | 4   |   |
| Urjala . . . . .                                   | 144,432   | 142,341                                | — 2,091  | —   | —   | 43,500  | 90,370                                      | —   | 8   |   |
| Akaa-Kylmäkoski . . . . .                          | 46,068  | 45,931                                 | — 137  | 1,000   | —   | 3,300   | 39,446                                      | —   | 2   |   |
| Sääksmäki . . . . .                                | 30,642  | 25,251                                 | — 5,391  | —   | —   | 13,600  | 11,100                                      | —   | —   |   |
| Pälkäne . . . . .                                  | 19,395  | 20,741                                 | 1,346  | —   | —   | 4,800   | 14,387                                      | —   | 1   |   |
| Lempäälä . . . . .                                 | 37,557  | 33,083                                 | — 4,474  | 1,000   | —   | 3,085   | 27,925                                      | —   | 1   |   |
| Teisko . . . . .                                   | 51,704  | 48,343                                 | — 3,361  | —   | —   | 31,500  | 16,400                                      | —   | —   |   |
| Kuru . . . . .                                     | 40,753  | 41,225                                 | 472  | —   | —   | 4,071   | 26,190                                      | 10,959  | —   |   |
| Ruovesi . . . . .                                  | 55,695  | 51,991                                 | — 3,704  | —   | —   | 4,000   | 47,610                                      | —   | —   |   |
| Siirto   | 4,564,643   | 4,213,931                              | — 350,712  | 1,074,721   | 32,300  | 1,729,946   | 1,154,400                                   | 73,459  | 149 |   |

1) Siitä 83,000 mkkaa lainattuja varoja.

2) „ 5,500 „ „ „

**I III, b. Kaikki säästöpankkien hoidettavat varat 1892 vuoden lopussa;  
niiden sijoitus.**

| 1                | 2  |           |    | 3  |           |        |                                 |           |         | 4   |    |    |    |    |    |    |    |    |    |    |
|------------------|--|-----------|----|--|-----------|--------|---------------------------------|-----------|---------|---|----|----|----|----|----|----|----|----|----|----|
|                  | Summa hoidettuja varoja.<br><i>Total de l'actif des caisses<br/>d'épargne.</i> |           |    | Varojen sijoitus vuoden lopussa.<br><i>Placement de l'actif des caisses d'épargne au<br/>31 décembre 1892.</i> |           |        |                                 |           |         |   |    |    |    |    |    |    |    |    |    |    |
|                  | 5  | 6         | 7  | 8  | 9         | 10     | Lainaa vastaan: — <i>Prêts.</i> |           |         | Puhdasta rahaa, pankkeissa<br>y. m.<br><i>Argent comptant ou déposé<br/>dans des banques etc.</i> |    |    |    |    |    |    |    |    |    |    |
| 11               |  |           |    |  |           |        | 12                              | 13        |         |   |    |    |    |    |    |    |    |    |    |    |
| 14               | 15   | 16        | 17 | 18   | 19        | 20     | 21                              | 22        | 23      | 24  | 25 | 26 | 27 | 28 | 29 | 30 | 31 | 32 | 33 |    |
|                  |  |           |    |  |           |        |                                 |           |         |   |    |    |    |    |    |    |    |    |    | 34 |
| Siirto           | 4,564,643  | 4,213,931 | —  | 350,712  | 1,074,721 | 32,300 | 1,729,946                       | 1,154,400 | 73,459  | 149,105   |    |    |    |    |    |    |    |    |    |    |
|                  | 22,411   | 24,864    | —  | 2,453  | —         | —      | —                               | 22,353    | —       | 2,511   |    |    |    |    |    |    |    |    |    |    |
|                  | 86,639   | 96,011    | —  | 9,372  | —         | —      | 6,800                           | 85,441    | —       | 3,770   |    |    |    |    |    |    |    |    |    |    |
|                  | 39,073   | 40,768    | —  | 1,695  | —         | —      | —                               | 39,392    | —       | 1,376   |    |    |    |    |    |    |    |    |    |    |
|                  | 38,686   | 34,844    | —  | 3,842  | —         | —      | 1,250                           | 31,179    | —       | 2,415   |    |    |    |    |    |    |    |    |    |    |
|                  | 41,577   | 41,214    | —  | 363  | —         | —      | 13,000                          | 24,945    | —       | 3,269   |    |    |    |    |    |    |    |    |    |    |
|                  | 89,278   | 86,288    | —  | 2,990  | —         | —      | 24,000                          | 60,890    | —       | 1,398   |    |    |    |    |    |    |    |    |    |    |
|                  | 86,473   | 89,692    | —  | 3,219  | —         | —      | 23,300                          | 61,944    | —       | 4,448   |    |    |    |    |    |    |    |    |    |    |
|                  | 35,838   | 37,400    | —  | 1,562  | —         | —      | 2,350                           | 35,040    | —       | 10  |    |    |    |    |    |    |    |    |    |    |
| Ärkölä           | 89,628   | 87,592    | —  | 2,036  | —         | 8,000  | 26,000                          | 52,973    | —       | 619   |    |    |    |    |    |    |    |    |    |    |
|                  | 65,604   | 60,637    | —  | 4,967  | 500       | —      | 24,500                          | 31,942    | —       | 3,695   |    |    |    |    |    |    |    |    |    |    |
| Summa            | 5,159,850  | 4,813,241 | —  | 346,609  | 1,075,221 | 40,300 | 1,851,146                       | 1,800,499 | 73,459  | 172,616   |    |    |    |    |    |    |    |    |    |    |
| Yhteisissä       | 3,845,533  | 3,490,325 | —  | 349,208  | 1,072,721 | 22,300 | 1,598,450                       | 612,706   | 62,500  | 127,648   |    |    |    |    |    |    |    |    |    |    |
| Seuduilla        | 1,314,317  | 1,316,916 | —  | 2,599  | 2,500     | 18,000 | 252,696                         | 987,793   | 10,959  | 44,968  |    |    |    |    |    |    |    |    |    |    |
| Finlandin läänit | 3,086,072  | 3,180,551 | —  | 94,479   | 7,530     | 7,800  | 2,171,510                       | 561,950   | 294,000 | 137,761   |    |    |    |    |    |    |    |    |    |    |
|                  | 140,192  | 131,706   | —  | 8,486  | —         | —      | —                               | 129,241   | —       | 2,465   |    |    |    |    |    |    |    |    |    |    |
| Uusimaa          | 221,174  | 222,760   | —  | 1,586  | —         | —      | 102,500                         | 108,550   | —       | 11,710  |    |    |    |    |    |    |    |    |    |    |
|                  | 505,263  | 474,173   | —  | 31,090   | 47,932    | —      | 165,300                         | 248,453   | —       | 12,488  |    |    |    |    |    |    |    |    |    |    |
|                  | 113,964  | 114,580   | —  | 616  | —         | —      | 31,800                          | 77,650    | —       | 5,130   |    |    |    |    |    |    |    |    |    |    |
|                  | 82,967   | 88,077    | —  | 5,110  | —         | —      | —                               | 83,853    | —       | 4,224   |    |    |    |    |    |    |    |    |    |    |
| Uusimaa          | 12,658   | 13,593    | —  | 935  | —         | —      | 9,272                           | 3,060     | —       | 1,261   |    |    |    |    |    |    |    |    |    |    |
| Summa            | 4,162,290  | 4,225,440 | —  | 63,150   | 55,462    | 7,800  | 2,480,382                       | 1,212,757 | 294,000 | 175,039   |    |    |    |    |    |    |    |    |    |    |
| Yhteisissä       | 4,066,665  | 4,123,770 | —  | 57,105   | 55,462    | 7,800  | 2,471,110                       | 1,125,844 | 294,000 | 169,554   |    |    |    |    |    |    |    |    |    |    |
| Seuduilla        | 95,625   | 101,670   | —  | 6,045  | —         | —      | 9,272                           | 86,913    | —       | 5,485   |    |    |    |    |    |    |    |    |    |    |

Siitä 18,000 mkkaa lainattuja varoja.

Taulu III, b. Kaikki säästöpankkien hoidettavat varat 1892 vuoden loppu niiden sijoitus.

| 1<br>Seutu.<br><i>Gouvernements et communes.</i> | 2<br>Summa hoidettuja varoja.<br><i>Total de l'actif des caisses d'épargne.</i> |  |  | 3<br>Varojen sijoitus vuoden lopussa.<br><i>Placement de l'actif des caisses d'épargne 31 décembre 1892.</i> |  |   |  |  |
|--|---|--|--|--|--|---|--|--|
|  | 4<br>Vuoden alussa.<br><i>Au 1<sup>er</sup> janvier.</i>                        | 5<br>Vuoden lopussa.<br><i>Au 31 décembre.</i> | 6<br>Lisälyöntä tai vähennys (-) vuoden kuluessa.<br><i>Accroissement ou diminution (-).</i> | 7<br>Obligaatioita ja arto-papereita.<br><i>Obligations et actions.</i>                                      | 8<br>Lainaa vastaan: — <i>Prêts.</i>                               |   |  |  |
|  |   |  |  |  | 9<br>Kiinnitys vastaan.<br><i>Contre hypothèques immobilières.</i> | 10<br>Tilain panti vastaan.<br><i>Contre cautionnement.</i> | 11<br>Tilauksia vastaan.<br><i>Contre caution.</i> | 12<br>Muuta varuonta vastaan.<br><i>Contre d'autres valeurs.</i> |
| <b>Mikkelin lääni.</b>                           |   |  |  |  |  |   |  |  |
| Mikkeli . . . . .                                | 1) 265,317  | 247,334  | — 17,983   | —  | —  | 159,754   | 85,165   | —  |
| Heinola . . . . .                                | 2) 156,953  | 4) 152,554                                     | — 4,399  | —  | —  | 68,400  | 76,100   | —  |
| Savonlinna . . . . .                             | 3) 288,066  | 5) 238,387                                     | — 49,679   | —  | 22,218   | 133,450   | 63,553   | 9,381  |
| Sysmä . . . . .                                  | 362,195   | 398,378  | 36,183   | 9,068  | —  | 239,017   | 99,343   | 50,736   |
| Mäntyharju . . . . .                             | 11,160  | 10,923   | — 237  | —  | —  | —   | 10,305   | —  |
| Hirvensalmi . . . . .                            | 4,341   | 4,732  | 391  | —  | —  | —   | 4,732  | —  |
| Kangasniemi . . . . .                            | 2,383   | 2,550  | 167  | —  | —  | —   | 2,086  | —  |
| Pieksämäki . . . . .                             | 47,904  | 52,576   | 4,672  | —  | —  | 1,900   | 48,276   | —  |
| Joroinen . . . . .                               | 33,704  | 34,544   | 840  | —  | —  | 7,000   | 27,544   | —  |
| Kerimäki . . . . .                               | 58,669  | 47,387   | — 11,282   | —  | —  | —   | —  | 47,307   |
| Heinävesi . . . . .                              | 11,693  | 10,608   | — 1,085  | —  | —  | —   | 9,538  | —  |
| Rantasalmi . . . . .                             | 21,825  | 20,424   | — 1,401  | —  | —  | —   | 19,858   | —  |
| Summa  | 1,264,210   | 1,220,397                                      | — 43,813   | 9,068  | 22,218   | 609,521   | 446,500  | 107,424  |
| Siitä kaupungeissa . . .                         | 710,336   | 638,275  | — 72,061   | —  | 22,218   | 361,604   | 224,818  | 9,381  |
| „ maaseudulla . . . . .                          | 553,874   | 582,122  | 28,248   | 9,068  | —  | 247,917   | 221,682  | 98,043   |
| <b>Kuopion lääni.</b>                            |   |  |  |  |  |   |  |  |
| Kuopio . . . . .                                 | 177,692   | 179,364  | 1,672  | —  | —  | 138,600   | 28,400   | —  |
| Joensuu . . . . .                                | 49,019  | 46,283   | — 2,736  | —  | —  | 20,025  | 22,841   | —  |
| Iisalmi . . . . .                                | 113,276   | 95,008   | — 18,268   | —  | —  | 19,900  | 10,600   | 62,780   |
| Leppävirta . . . . .                             | 159,797   | 148,734  | — 11,063   | —  | —  | 5,000   | 141,710  | —  |
| Rautalampi . . . . .                             | —   | 5,989  | 5,989  | —  | —  | —   | 5,985  | —  |
| Kiuruvesi . . . . .                              | 2,472   | 2,571  | 99   | —  | —  | —   | 2,571  | —  |
| Nilsinä . . . . .                                | 12,207  | 10,398   | — 1,809  | —  | —  | —   | 10,256   | —  |
| Lapinlahti . . . . .                             | 5,389   | 5,667  | 278  | —  | —  | —   | —  | 5,626  |
| Siirto   | 519,852   | 494,014  | — 25,838   | —  | —  | 183,525   | 222,363  | 64,406   |

1) Siitä 3,000 mkkaa lainattuja varoja

2) „ 32,450 „ „ „

3) „ 25,000 „ „ „

4) „ 25,350 „ „ „

5) „ 52,875 „ „ „

ulu III, b. Kaikki säästöpankkien hoidettavat varat 1892 vuoden lopussa;  
niiden sijoitus.

| 1   | 2 3 4  |   |   | 5 6 7 8 9 10   |   |   |  |  |  |
|---|--|---|---|--|---|---|--|--|--|
|   | Summa hoidettuja varoja.<br><i>Total de l'actif des caisses<br/>d'épargne.</i> |   |   | Varojen sijoitus vuoden lopussa.<br><i>Placement de l'actif des caisses d'épargne au<br/>31 décembre 1892.</i> |   |   |  |  |  |
| Seutu.<br><i>gouvernements et<br/>communes.</i> | Vuoden alku.<br><i>Au 1<sup>er</sup> janvier.</i>                              | Vuoden lopussa.<br><i>Au 31 décembre.</i> | Lisämys (tai vähennys) (-)<br>vuoden kuluessa.<br><i>Accroissement ou dimi-<br/>nution (-);</i> | Obligatioita ja arvo-<br>pappeita.<br><i>Obligations et actions.</i>   | Lainaa vastaan: — <i>Prêts.</i>                                     |   |  |  | Puhdasta rahaa, pankkeissa<br><i>Argent comptant ou déposé<br/>dans des banques etc.</i> |
|   |  |   |   |  | Kiinnitystä vastaan.<br><i>Contre hypothèques<br/>immobilières.</i> | Irtausta vastaan.<br><i>Contre caution.</i> | Takausa vastaan.<br><i>Contre caution.</i> | Muuta varmuutta<br>vastaan.<br><i>Contre d'autres<br/>sûretés.</i> |  |
| Siirto  | 519,852  | 494,014                                   | - 25,838  | —  | —   | 183,525                                     | 222,363                                    | 68,406   | 19,720   |
|   | 14,542   | 15,340                                    | 798   | —  | —   | —   | 15,224                                     | —  | 116  |
| Ajärvi  | 11,087   | 11,997                                    | 910   | —  | —   | 3,700                                       | 7,950                                      | —  | 347  |
| Järvi   | 4,335  | 5,186                                     | 851   | —  | —   | —   | 4,993                                      | —  | 193  |
|   | 5,447  | 5,740                                     | 293   | —  | —   | 300   | 5,358                                      | —  | 82   |
|   | 378  | 707                                       | 329   | —  | —   | —   | 659  | —  | 48   |
| es  | 12,641   | 13,764                                    | 1,123   | —  | —   | —   | 13,214                                     | —  | 550  |
| Summa   | 568,282  | 546,748                                   | - 21,534  | —  | —   | 187,525                                     | 269,761                                    | 68,406   | 21,056   |
| kaupungeissa                                    | 339,987  | 320,655                                   | - 19,332  | —  | —   | 178,525                                     | 61,841                                     | 62,780   | 17,509   |
| maaseuduilla                                    | 228,295  | 226,093                                   | - 2,202   | —  | —   | 9,000                                       | 207,920                                    | 5,626  | 3,547  |
| <b>Maasan lääni.</b>                            |  |   |   |  |   |   |  |  |  |
| ainkaupunki                                     | 1,050,305  | 1,070,451                                 | 20,146  | —  | 4,000   | 525,150                                     | 429,854                                    | —  | 111,447  |
| inankaupunki                                    | 175,999  | 166,685                                   | - 9,314   | —  | —   | 95,050                                      | 68,750                                     | —  | 2,885  |
| aarlepyy  | 69,749   | 72,503                                    | 2,754   | —  | —   | 20,000                                      | 49,702                                     | —  | 2,801  |
| saari   | 243,638  | 233,792                                   | - 9,846   | —  | —   | 148,575                                     | 74,483                                     | —  | 10,734   |
| ola   | 156,694  | 180,136                                   | 23,442  | —  | —   | 8,000                                       | 156,760                                    | —  | 15,376   |
| kylä  | 641,376  | 623,580                                   | - 17,796  | —  | —   | 173,750                                     | 419,813                                    | 12,200   | 17,817   |
| oki   | 97,551   | 104,472                                   | 6,921   | —  | —   | 7,000                                       | 96,438                                     | —  | 1,034  |
| kyrö  | 33,278   | 32,294                                    | - 984   | —  | —   | 11,875                                      | 18,980                                     | —  | 1,439  |
| iva   | 16,443   | 19,276                                    | 2,833   | —  | —   | —   | 18,907                                     | —  | 369  |
| olan maaseurakunta                              | 58,842   | 63,404                                    | 4,562   | —  | —   | 12,558                                      | 50,529                                     | —  | 317  |
| ula   | —  | 9,871                                     | 9,871   | —  | —   | —   | 9,021                                      | —  | 850  |
| s   | 80,255   | 110,548                                   | 30,293  | —  | —   | —   | 108,293                                    | —  | 2,255  |
| udas  | —  | 4,611                                     | 4,611   | —  | —   | —   | 4,527                                      | —  | 84   |
| in pit.   | 20,635   | 17,720                                    | - 2,915   | —  | —   | —   | 16,944                                     | —  | 776  |
| saari   | 8,872  | 78,709                                    | 69,837  | —  | —   | 21,500                                      | 57,052                                     | —  | 157  |
| nen   | 86,859   | 85,388                                    | - 1,471   | —  | —   | 13,400                                      | 66,320                                     | 700  | 4,968  |
| nkangas   | 10,823   | 12,199                                    | 1,376   | —  | —   | 3,000                                       | 8,730                                      | —  | 469  |
| ärvi  | 202,292  | 233,666                                   | 31,374  | —  | —   | 67,473                                      | 157,829                                    | 2,500  | 5,864  |
| Summa   | 2,953,611  | 3,119,305                                 | 165,694   | —  | 4,000   | 1,107,331                                   | 1,812,932                                  | 15,400   | 179,642  |
| kaupungeissa                                    | 2,337,761  | 2,347,147                                 | 9,386   | —  | 4,000   | 970,525                                     | 1,199,362                                  | 12,200   | 161,060  |
| maaseuduilla                                    | 615,850  | 772,158                                   | 156,308   | —  | —   | 136,806                                     | 613,570                                    | 3,200  | 18,582   |




Taulu III, b. Kaikki säästöpankkien hoidettavat varat 1892 vuoden loppu niiden sijoitus.

| 1<br>Seutu.<br><i>Gouvernements et communes</i> | 2<br>Summa hoidettuja varoja.<br><i>Total de l'actif des caisses d'épargne.</i> |  |   | 3<br>Varojen sijoitus vuoden lopussa.<br><i>Placement de l'actif des caisses d'épargne le 31 décembre 1892.</i> |  |                                      |  |   |  |
|---|---|--|---|---|--|--------------------------------------|--|---|--|
|   | 4<br>Vuoden alussa.<br><i>Au 1<sup>er</sup> janvier.</i>                        | 5<br>Vuoden lopussa.<br><i>Au 31 décembre.</i> | 6<br>Lisämyksiä tai vähennyksiä vuoden kuluessa.<br><i>Accroissements ou diminutions (-).</i> | 7<br>Obligations et actions.  | 8<br>Obligations et actions.<br>papereita. | 9<br>Lainaa vastaan: — <i>Prêts.</i> | 10<br>Kiinnityksiä vastaan.<br><i>Contre hypothèques immobilières.</i> | 11<br>Takausta vastaan.<br><i>Contre caution.</i> | 12<br>Muuta varainnita vastaan.<br><i>Contre d'autres valeurs.</i> |
| <b>Oulun lääni.</b>                             |   |  |   |   |  |                                      |  |   |  |
| Oulu . . . . .                                  | 1,091,004 <sup>1)</sup>   | 1,039,930                                      | - 51,074  | 22,840  | —  | 638,670                              | 345,260  | —   | —  |
| " "Sampo" . . . . .                             | 21,238  | 67,988   | 46,750  | —   | —  | 43,600                               | 21,407   | —   | —  |
| Raahe . . . . .                                 | 189,796   | 179,757  | - 10,039  | —   | —  | 82,435                               | 81,778   | —   | —  |
| Kalajoki . . . . .                              | 25,773  | 28,581   | 2,808   | —   | —  | —                                    | 28,568   | —   | —  |
| Ranttila . . . . .                              | 3,234   | 4,167  | 933   | —   | —  | —                                    | 4,167  | —   | —  |
| Paavola . . . . .                               | 6,869   | 15,097   | 8,228   | —   | —  | —                                    | 13,642   | —   | —  |
| Pyhäjärvi . . . . .                             | 3,989   | 4,205  | 216   | —   | —  | —                                    | 3,981  | —   | —  |
| Haapajarvi . . . . .                            | 6,160   | 10,272   | 4,112   | —   | —  | —                                    | 8,102  | —   | —  |
| Nivala . . . . .                                | 12,735  | 14,287   | 1,552   | —   | —  | 1,860                                | 12,241   | —   | —  |
| Haapavesi . . . . .                             | 4,763   | 18,408   | 13,645  | —   | —  | —                                    | 12,506   | 5,000   | —  |
| Paltamo . . . . .                               | 49,031  | 53,747   | 4,716   | —   | —  | —                                    | 53,734   | —   | —  |
| Sotkamo . . . . .                               | —   | 6,268  | 6,268   | —   | —  | —                                    | 5,573  | —   | —  |
| Muhos . . . . .                                 | 18,410  | 26,737   | 8,327   | —   | —  | 2,850                                | 23,820   | —   | —  |
| Tyrnävä . . . . .                               | 21,104  | 29,572   | 8,468   | —   | —  | —                                    | 27,802   | —   | —  |
| Liminka . . . . .                               | 143,142   | 173,051  | 29,909  | —   | —  | 53,628                               | 109,227  | 2,300   | —  |
| Haukipudas . . . . .                            | 66,243  | 73,875   | 7,632   | —   | —  | 2,425                                | 68,243   | —   | —  |
| Ii . . . . .                                    | 7,046   | 6,098  | - 948   | —   | —  | —                                    | 5,850  | —   | —  |
| Rovaniemi . . . . .                             | 110,536   | 124,467  | 13,929  | —   | —  | 8,500                                | 112,335  | —   | —  |
| Kemi . . . . .                                  | 33,976  | 39,401   | 5,425   | —   | —  | 8,100                                | 26,506   | —   | —  |
| Ylitornio . . . . .                             | 6,245   | 6,540  | 295   | —   | —  | —                                    | 5,881  | —   | —  |
| Summa   | 1,821,296   | 1,922,448                                      | 101,152   | 22,840  | —  | 842,068                              | 970,623  | 7,300   | —  |
| Siitä kaupungeissa . . . . .                    | 1,302,038   | 1,287,675                                      | - 14,363  | 22,840  | —  | 764,705                              | 448,445  | —   | —  |
| " maaseuduilla . . . . .                        | 519,258   | 634,773  | 115,515   | —   | —  | 77,363                               | 522,178  | 7,300   | —  |

1) Siitä 87,000 mkkaa lainattuja varoja.

2) " 81,700 " " "



Taulu I, a. Säästöpankkien ja säästöpankkikirjojen luku sekä tallettajien saavat ja näitten muutokset v. 1893.

| 1                            | 2   | 3   |                                    |   | 5  | 6                                     |  |   |   |                         | 10 |
|------------------------------|---|---|------------------------------------|---|--|---------------------------------------|--|---|---|-------------------------|----|
|                              |   | Säästöpankkikirjoja.<br>Nombre des livres.    |                                    |   |  | Tallettajien: — Crédit des déposants. |  |   |   |                         |    |
| Lääni.<br>Gouvernements.     | Säästöpankkien luku.<br>Nombre des caisses. | Vuoden alussa.<br>Au 1 <sup>er</sup> janvier. | Vuoden lopussa.<br>Au 31 décembre. | Lisämys tai vähäys<br>(-) vuoden kuluessa.<br>Accroissement ou dimi-<br>nution (-) pendant l'année. | Saavat vuoden alussa.<br>Montant au 1 <sup>er</sup> janvier. | Säästöpankoit.<br>Versements.         | Ulosotot vuoden kuluessa.<br>Remboursements. | Saavat vuoden lopussa.<br>Montant au 31 décembre. | Säästävien hallitus luku<br>vähäys (-) vuoden<br>kuluessa.<br>Accroissement ou dimi-<br>nution (-) des crédits. |                         |    |
|                              |   |   |                                    |   |  |                                       |  |   |   | <b>Uudenmaan lääni.</b> |    |
| ungeissa (Villes) . . . . .  | 5   | 18,428  | 19,544                             | 1,116   | 9,227,277  | 2,094,721                             | 1,876,077                                    | 10,112,010  | 884,733   |                         |    |
| euduilla (Campagne). . . . . | 17  | 3,645   | 3,669                              | 24  | 1,239,281  | 132,350                               | 194,601                                      | 1,227,797   | — 11,484  |                         |    |
| aa (Total). . . . .          | 22  | 22,073  | 23,213                             | 1,140   | 10,466,558   | 2,227,071                             | 1,870,678                                    | 11,339,807  | 873,249   |                         |    |
| <b>Turun ja Porin lääni.</b> |   |   |                                    |   |  |                                       |  |   |   |                         |    |
| ungeissa . . . . .           | 4   | 17,114  | 17,631                             | 517   | 11,248,182   | 2,277,465                             | 2,055,223                                    | 12,025,701  | 777,519   |                         |    |
| euduilla . . . . .           | 30  | 8,302   | 8,391                              | 89  | 3,702,272  | 445,158                               | 620,492                                      | 3,700,434   | — 1,838   |                         |    |
| aa . . . . .                 | 34  | 25,416  | 26,022                             | 606   | 14,950,454   | 2,722,623                             | 2,675,715                                    | 15,726,135  | 775,681   |                         |    |
| <b>Hämeen lääni.</b>         |   |   |                                    |   |  |                                       |  |   |   |                         |    |
| ungeissa . . . . .           | 3   | 4,663   | 4,844                              | 181   | 3,110,180  | 773,479                               | 877,260                                      | 3,154,167   | 43,987  |                         |    |
| euduilla . . . . .           | 20  | 3,523   | 3,433                              | — 90  | 1,194,527  | 157,266                               | 245,835                                      | 1,158,019   | — 36,508  |                         |    |
| aa . . . . .                 | 23  | 8,186   | 8,277                              | 91  | 4,304,707  | 930,745                               | 1,123,095                                    | 4,312,186   | 7,479   |                         |    |
| <b>Viipurin lääni.</b>       |   |   |                                    |   |  |                                       |  |   |   |                         |    |
| ungeissa . . . . .           | 5   | 6,862   | 7,053                              | 191   | 3,380,926  | 647,763                               | 740,870                                      | 3,449,889   | 68,963  |                         |    |
| euduilla . . . . .           | 2   | 186   | 175                                | — 11  | 75,607   | 6,030                                 | 14,711                                       | 70,111  | — 5,496   |                         |    |
| aa . . . . .                 | 7   | 7,048   | 7,228                              | 180   | 3,456,533  | 653,793                               | 755,581                                      | 3,520,000   | 63,467  |                         |    |
| <b>Mikkelin lääni.</b>       |   |   |                                    |   |  |                                       |  |   |   |                         |    |
| ungeissa . . . . .           | 3   | 1,431   | 1,392                              | — 39  | 512,599  | 90,109                                | 124,479                                      | 502,059   | — 10,540  |                         |    |
| euduilla . . . . .           | 9   | 1,421   | 1,354                              | — 67  | 526,623  | 81,127                                | 108,691                                      | 523,734   | — 2,889   |                         |    |
| aa . . . . .                 | 12  | 2,852   | 2,746                              | — 106   | 1,039,222  | 171,326                               | 233,170                                      | 1,025,793   | — 13,429  |                         |    |
| <b>Kuopion lääni.</b>        |   |   |                                    |   |  |                                       |  |   |   |                         |    |
| ungeissa . . . . .           | 3   | 1,439   | 1,615                              | 176   | 263,820  | 50,953                                | 58,146                                       | 268,793   | 4,973   |                         |    |
| euduilla . . . . .           | 11  | 840   | 841                                | 1   | 186,892  | 34,595                                | 58,746                                       | 170,593   | — 16,299  |                         |    |
| aa . . . . .                 | 14  | 2,279   | 2,456                              | 177   | 450,712  | 85,548                                | 116,892                                      | 439,386   | — 11,326  |                         |    |

Taulu I, a. Säästöpankkien ja säästöpankkikirjojen luku sekä tallettajien saatavat ja näitten muutokset v. 1893.

| 1  | 2  | 3 4 5   |   |  | 6 7 8 9 10   |                                   |   |  |   |
|--|--|---|---|--|--|-----------------------------------|---|--|---|
|  |  | Säästöpankkikirjoja.<br>Nombre des livrets.         |   |  | Tallettajien: — <i>Credit des déposants.</i>                         |                                   |   |  |   |
| Lääni.<br><i>Gouvernements.</i>            | Säästöpankkien luku.<br><i>Nombre des caisses.</i> | Vuoden alussa.<br><i>Au 1<sup>er</sup> Janvier.</i> | Vuoden lopussa.<br><i>Au 31 décembre.</i> | Lisälyöntys lähi viikoksi<br>(-) vuoden kuluessa.<br><i>Accroissement ou diminution (-).</i> | Saatavat vuoden alussa.<br><i>Montant au 1<sup>er</sup> Janvier.</i> | Säästöpankoit.<br><i>Épargne.</i> | Ulosotot vuoden kuluessa.<br><i>Remboursements.</i> | Saatavat vuoden lopussa.<br><i>Montant au 31 décembre.</i> | Muutokset.<br><i>Accroissement ou diminution (-) du crédit.</i> |
|  |  |   |   |  |  |                                   |   |  |   |
| Kaupungeissa . . . . .                     | 6  | 4,665   | 4,677                                     | 12   | 2,053,095  | 300,037                           | 416,073   | 2,032,171  | 2   |
| Maaseuduilla . . . . .                     | 12   | 1,403   | 1,347                                     | 56   | 706,448  | 153,945                           | 163,329   | 729,278  | 3   |
| Summa . . . . .                            | 18   | 6,068   | 6,024                                     | 44   | 2,759,543  | 453,982                           | 579,402   | 2,761,449  | 1   |
| <b>Oulun lääni.</b>                        |  |   |   |  |  |                                   |   |  |   |
| Kaupungeissa . . . . .                     | 3  | 2,850   | 3,057                                     | 207  | 929,935  | 259,485                           | 244,602   | 985,355  | 3   |
| Maaseuduilla . . . . .                     | 19   | 1,817   | 1,887                                     | 70   | 555,262  | 115,292                           | 102,204   | 595,411  | 4   |
| Summa . . . . .                            | 22   | 4,667   | 4,944                                     | 277  | 1,485,197  | 374,777                           | 346,806   | 1,580,766  | 8   |
| <b>Koko maa (Le pays).</b>                 |  |   |   |  |  |                                   |   |  |   |
| Kaupungeissa ( <i>Villes</i> ) . . . . .   | 32   | 57,452  | 59,813                                    | 2,361  | 30,726,014   | 6,494,102                         | 6,192,730   | 32,530,145   | 1,80  |
| Maaseuduilla ( <i>Campagne</i> ) . . . . . | 120  | 21,137  | 21,097                                    | 40   | 8,186,912  | 1,125,763                         | 1,508,609   | 8,175,377  | 11  |
| Summa ( <i>Total</i> ) . . . . .           | 152  | 78,589  | 80,910                                    | 2,321  | 38,912,926   | 7,619,865                         | 7,701,339   | 40,705,522   | 1,70  |

lu I, b. Säästöpankkien korkomäärät ja säästöpankkikirjojen luku sekä tallettajien saatavat ja näitten muutokset v. 1893.

| 1<br>Seutu.<br><i>gouvernements et communes.</i>           | 2<br>Vuosi, jolloin säästöpankki avattiin.<br><i>La première année de l'établissement.</i> | 3<br>Säästöpankkien korkomäärät.<br><i>Taux d'intérêt des dépôts.</i> | 4<br>Säästöpankkikirjoja.<br><i>Nombre des livrets.</i> |  |   | 7<br>Tallettajien: — <i>Crédit des déposants.</i> |  |  |   |          |
|--|--|---|---|--|---|---|--|--|---|----------|
|  |  |   | 5<br>Vuoden lopussa.<br><i>Au 31 décembre.</i>          | 6<br>Lisäannus lähi viikossa (-) vuoden kuluessa.<br><i>Accroissement ou diminution (-) du dit-nombre (-).</i> | 7<br>Saavat vuoden alussa.<br><i>Montant au 1<sup>er</sup> janvier.</i> | 8<br>Säästöpanko-<br>Terveiset.                   | 9<br>Ulosotot vuoden kuluessa.<br><i>Remboursements.</i> | 10<br>Saavat vuoden lopussa.<br><i>Montant au 31 décembre.</i> | 11<br>Saavien lisäannus lähi viikossa (-) vuoden kuluessa.<br><i>Accroissement ou diminution (-) du crédit.</i> |          |
| <b>Finmaan lääni.</b>                                      |  |   |   |  |   |   |  |  |   |          |
| i . . . . .  | 1826   | 5   | 10,769  | 11,691   | 922   | 5,046,549   | 1,546,388  | 1,117,205  | 5,734,848   | 688,299  |
| . . . . .  | 1842   | 5   | 4,309   | 4,393  | 84  | 2,612,597   | 346,592  | 345,480  | 2,742,466   | 129,869  |
| . . . . .  | 1851   | 5   | 2,663   | 2,703  | 40  | 1,307,352   | 135,413  | 160,885  | 1,347,098   | 39,746   |
| saari . . . . .  | 1859   | 5   | 465   | 512  | 47  | 154,395   | 32,390   | 23,047   | 171,500   | 17,105   |
| iemä . . . . .   | 1881   | 5   | 222   | 245  | 23  | 106,384   | 33,938   | 29,460   | 116,098   | 9,714    |
| . . . . .  | 1847   | 5   | 193   | 201  | 8   | 34,131  | 8,339  | 4,704  | 39,399  | 5,268    |
| vi . . . . .   | 1872   | 4   | 259   | 252  | - 7   | 59,611  | 4,592  | 7,959  | 58,238  | - 1,373  |
| hja . . . . .  | 1880   | 4½  | 154   | 141  | - 13  | 65,917  | 8,723  | 13,801   | 63,866  | - 2,051  |
| . . . . .  | 1867   | 5   | 194   | 188  | - 6   | 35,852  | 1,841  | 3,371  | 36,003  | 151      |
| . . . . .  | 1876   | 5   | 138   | 140  | 2   | 28,078  | 740  | 3,344  | 26,630  | - 1,448  |
| . . . . .  | 1870   | 5   | 184   | 199  | 15  | 24,536  | 9,716  | 5,656  | 29,733  | 5,197    |
| . . . . .  | 1875   | 5   | 173   | 170  | - 3   | 35,702  | 4,524  | 9,475  | 32,198  | - 3,504  |
| . . . . .  | 1881   | 5   | 122   | 123  | 1   | 53,744  | 6,018  | 10,090   | 52,253  | - 1,491  |
| . . . . .  | 1876   | 2½-5  | 268   | 266  | - 2   | 97,594  | 29,525   | 20,357   | 109,630   | 12,036   |
| ummi . . . . .   | 1874   | 5   | 332   | 335  | 3   | 185,413   | 18,221   | 38,086   | 174,120   | - 11,293 |
| . . . . .  | 1875   | 5   | 90  | 101  | 11  | 37,659  | 7,735  | 4,130  | 43,210  | 5,551    |
| in pitäjä . . . . .  | 1866   | 4   | 108   | 139  | 31  | 25,920  | 2,595  | 5,235  | 24,233  | - 1,687  |
| irvi . . . . .   | 1873   | 5   | 136   | 128  | - 8   | 28,495  | 735  | 4,486  | 25,916  | - 2,579  |
| . . . . .  | 1875   | 4   | 383   | 369  | - 14  | 96,076  | 3,037  | 8,864  | 93,909  | - 2,167  |
| ä . . . . .  | 1872   | 4½  | 262   | 257  | - 5   | 88,238  | 5,837  | 14,362   | 83,221  | - 5,017  |
| . . . . .  | 1875   | 4   | 363   | 356  | - 7   | 124,073   | 5,256  | 14,848   | 118,817   | - 5,256  |
| ila . . . . .  | 1876   | 5   | 286   | 304  | 18  | 218,242   | 14,916   | 25,833   | 216,421   | - 1,821  |
| Summa  | —  | —   | 22,073  | 23,213   | 1,140   | 10,466,558  | 2,227,071  | 1,870,678  | 11,339,807  | 873,249  |
| upungeissa (Villes)<br>aseuduilla (Com-<br>mune) . . . . . | —  | —   | 18,428  | 19,544   | 1,116   | 9,227,277   | 2,094,721  | 1,676,077  | 10,112,010  | 884,733  |
|  | —  | —   | 3,645   | 3,669  | 24  | 1,239,281   | 132,350  | 194,601  | 1,227,797   | - 11,484 |

Taulu I, b. Säästöpankkien korkomäärät ja säästöpankkikirjojen luku sel-  
tallettajien saatavat ja näitten muutokset v. 1893.

| 1<br>Seutu.<br><i>Gouvernements et<br/>communes.</i> | 2<br>Vuosi, jolloin säästöpankki avattiin.<br><i>La première année de l'activité.</i> | 3<br>Säästöpankkien korkomäärät.<br><i>Taux d'intérêt des dépôts.</i> | 4<br>Säästöpankkikirjoja.<br><i>Nombre des livres.</i>   |   |  | 7<br>Tallettajien: — <i>Crédit des déposants.</i>                             |  |   |   |   |
|--|---|---|--|---|--|---|--|---|---|---|
|  |   |   | 4<br>Vuoden alussa.<br><i>Au 1<sup>er</sup> janvier.</i> | 5<br>Vuoden loppussa.<br><i>Au 31 décembre.</i> | 6<br>Lisämys tai vähennys<br>(-) vuoden kuluessa.<br><i>Accroissement ou dimi-<br/>nution (-) pendant l'année.</i> | 7<br>Saatavat vuoden alussa.<br><i>Montant au 1<sup>er</sup><br/>janvier.</i> | 8<br>Säästöpankkien<br>Terveyst.<br><i>Provisions.</i> | 9<br>Uusotot vuoden kuluessa.<br><i>Remboursements.</i> | 10<br>Saatavat vuoden loppussa.<br><i>Montant au 31<br/>décembre.</i> | 11<br>Muutokset.<br><i>Accroissement ou dimi-<br/>nution (-) de crédit.</i> |
| <b>Turun ja Porin lääni.</b>                         |   |   |  |   |  |   |  |   |   |   |
| Turku . . . . .                                      | 1823  | 5   | 14,601   | 15,077  | 476  | 9,889,911   | 2,002,502  | 1,722,735   | 10,660,538  | 770   |
| Pori . . . . .                                       | 1874  | 5   | 852  | 887   | 35   | 543,188   | 123,468  | 126,370   | 566,857   | 23  |
| Rauma . . . . .                                      | 1855  | 5   | 858  | 826   | - 32   | 481,517   | 70,871   | 114,488   | 460,284   | - 21  |
| Uusikaupunki . . . . .                               | 1862  | 5   | 803  | 841   | 38   | 333,566   | 80,624   | 91,630  | 338,022   | 4   |
| Salon kauppalala . . . . .                           | 1874  | 5   | 1,118  | 1,162   | 44   | 566,048   | 65,294   | 67,836  | 592,519   | 26  |
| Ikaalisten " . . . . .                               | 1876  | 5   | 149  | 146   | - 3  | 34,555  | 4,949  | 6,656   | 34,525  | -   |
| Saltviikki (Ahvenanmaa) . . . . .                    | 1856  | 5   | 815  | 807   | - 8  | 305,885   | 56,939   | 72,601  | 304,075   | - 1   |
| Taivassalo . . . . .                                 | 1876  | 4-5   | 349  | 355   | 6  | 125,462   | 24,159   | 18,777  | 136,445   | 10  |
| Wehmaa . . . . .                                     | 1875  | 5   | 239  | 243   | 4  | 67,108  | 7,909  | 9,981   | 68,204  | 1   |
| Piikkiö . . . . .                                    | 1876  | 5   | 49   | 46  | - 3  | 4,098   | 380  | 237   | 4,442   | -   |
| Paimio . . . . .                                     | 1872  | 4-5   | 120  | 111   | - 9  | 25,269  | 838  | 1,845   | 25,349  | -   |
| Kemiö . . . . .                                      | 1878  | 5   | 369  | 368   | - 1  | 106,249   | 13,650   | 24,698  | 100,064   | -   |
| Dragsfjärdi . . . . .                                | 1886  | 4   | 16   | 16  | -  | 3,904   | 2,263  | 2,055   | 4,262   | -   |
| Westanfjärdi . . . . .                               | 1878  | 4   | 192  | 193   | 1  | 86,732  | 4,196  | 12,175  | 82,016  | - 4   |
| Finby . . . . .                                      | 1876  | 5   | 153  | 153   | -  | 78,139  | 11,078   | 5,175   | 88,019  | 1   |
| Perniö . . . . .                                     | 1869  | 5   | 1,361  | 1,335   | - 26   | 662,777   | 77,854   | 134,989   | 636,579   | - 26  |
| Kisko . . . . .                                      | 1889  | 5   | 192  | 203   | 11   | 105,056   | 20,802   | 14,484  | 116,977   | 11  |
| Kiikala . . . . .                                    | 1888  | 5   | 53   | 44  | - 9  | 50,199  | 928  | 5,270   | 48,177  | - 1   |
| Marttila . . . . .                                   | 1875  | 5   | 272  | 259   | - 13   | 120,987   | 6,596  | 21,067  | 111,655   | - 13  |
| Eura-Kiukainen . . . . .                             | 1875  | 4½  | 447  | 443   | - 4  | 203,598   | 8,774  | 21,318  | 199,750   | - 4   |
| Luvia . . . . .                                      | 1890  | 4½  | 68   | 69  | 1  | 6,046   | 1,723  | 1,432   | 6,501   | 1   |
| Lappi . . . . .                                      | 1875  | 5   | 253  | 237   | - 16   | 156,352   | 18,727   | 34,407  | 147,180   | - 16  |
| Eurajoki . . . . .                                   | 1893  | 4½  | -  | 28  | 28   | -   | 2,963  | 110   | 2,931   | -   |
| Siikainen . . . . .                                  | 1874  | 4   | 19   | 22  | 3  | 1,049   | 400  | 159   | 1,332   | 3   |
| Kankaanpää . . . . .                                 | 1876  | 4½  | 28   | 26  | - 2  | 9,921   | 1,006  | 1,650   | 9,702   | - 2   |
| Parkano . . . . .                                    | 1886  | 4   | 40   | 41  | 1  | 6,060   | 2,909  | 1,027   | 8,173   | 1   |
| Hämeenkyrö . . . . .                                 | 1871  | 5   | 341  | 373   | 32   | 73,054  | 13,901   | 9,397   | 81,281  | 32  |
| Karkku . . . . .                                     | 1877  | 5   | 61   | 67  | 6  | 11,572  | 1,658  | 1,586   | 12,244  | 6   |
| Tyrvää . . . . .                                     | 1876  | 5   | 241  | 279   | 38   | 78,452  | 20,888   | 15,257  | 88,034  | 38  |
| Kokemäki . . . . .                                   | 1875  | 5   | 333  | 342   | 9  | 160,273   | 35,478   | 37,350  | 166,357   | 9   |
| Huittinen . . . . .                                  | 1877  | 5   | 91   | 91  | -  | 54,946  | 7,414  | 9,336   | 55,730  | -   |
| Siirto . . . . .                                     | -   | -   | 24,483   | 25,090  | 607  | 14,351,973  | 2,691,141  | 2,586,098   | 15,158,224  | 806   |

ulu I, b. Säästöpankkien korkomäärät ja säästöpankkikirjojen luku sekä tallettajien saatavat ja näitten muutokset v. 1893.

| 1   | 2   | 3  | 4  |   |  | 7  |                                  |   |  |   | 11 |
|---|---|--|--|---|--|--|----------------------------------|---|--|---|----|
|   |   |  | 5  |   |  | 8  |                                  |   |  |   |    |
| Seutu.<br><i>Gouvernements et communes.</i> | Voosi, jolloin säästöpankki avattiin.<br><i>La première année de l'existence.</i> | Säästöpankkien korkomäärät.<br><i>Taux d'intérêt des dépôts.</i> | Säästöpankkikirjoja.<br><i>Nombre des livrets.</i> |   |  | Tallettajien: — <i>Crédit des déposants.</i>                         |                                  |   |  |   |    |
|   |   |  | 6  | 9   | 10   | 11   | 12                               | 13  | 14   | 15  | 16 |
|   |   |  | Viiden lopussa.<br><i>Au 31 janvier.</i>           | Viiden lopussa.<br><i>Au 31 décembre.</i> | Lisäonnus luki vähennys<br>(-) vuoden kuluessa.<br><i>Accroissement ou diminution (-) du crédit.</i> | Saatavat vuoden alussa.<br><i>Montant au 1<sup>er</sup> janvier.</i> | Säästöpankot.<br><i>Épargne.</i> | Ulosolet vuoden kuluessa.<br><i>Remboursements.</i> | Saatavat vuoden lopussa.<br><i>Montant au 31 décembre.</i> | Saatavien lisäonnus luki vähennys (-) vuoden kuluessa.<br><i>Accroissement ou diminution (-) du crédit.</i> |    |
| Siirto                                      | —   | —  | 24,483   | 25,090                                    | 607  | 14,351,973   | 2,691,141                        | 2,586,098   | 15,158,224   | 806,251   |    |
| ö. . . . .                                  | 1889  | 4½   | 99   | 108                                       | 9  | 33,280   | 2,778                            | 3,119   | 34,404   | 1,124   |    |
| pula . . . . .                              | 1885  | 4½   | 138  | 123                                       | — 15   | 55,625   | 2,620                            | 10,857  | 49,662   | — 5,963   |    |
| aa-Pöytyä. . . . .                          | 1866  | 5  | 696  | 701                                       | 5  | 509,576  | 20,084                           | 75,641  | 483,845  | — 25,731  |    |
| Summa                                       | —   | —  | 25,416   | 26,022                                    | 606  | 14,950,454   | 2,722,623                        | 2,675,715   | 15,726,135   | 775,681   |    |
| kaupungeissa . . . . .                      | —   | —  | 17,114   | 17,631                                    | 517  | 11,248,182   | 2,277,465                        | 2,055,223   | 12,025,701   | 777,519   |    |
| maaseuduilla . . . . .                      | —   | —  | 8,302  | 8,391                                     | 89   | 3,702,272  | 445,158                          | 620,492   | 3,700,434  | — 1,838   |    |
| <b>Hämeen lääni.</b>                        |   |  |  |   |  |  |                                  |   |  |   |    |
| enlinna . . . . .                           | 1846  | 5  | 1,654  | 1,687                                     | 33   | 1,027,849  | 159,098                          | 178,627   | 1,057,535  | 29,686  |    |
| ere:  |   |  |  |   |  |  |                                  |   |  |   |    |
| ipungin . . . . .                           | 1857  | 5  | 2,753  | 2,894                                     | 141  | 1,038,610  | 253,835                          | 236,892   | 1,106,353  | 67,743  |    |
| layson & Kin. . . . .                       | 1838  | 4—6  | 256  | 263                                       | 7  | 1,043,721  | 360,546                          | 461,741   | 990,279  | — 53,442  |    |
| ro . . . . .                                | 1880  | 5  | 246  | 225                                       | — 21   | 122,568  | 4,665                            | 22,488  | 109,367  | — 13,201  |    |
| rela . . . . .                              | 1883  | 5  | 545  | 549                                       | 4  | 172,382  | 21,464                           | 38,294  | 163,418  | — 8,964   |    |
| a . . . . .                                 | 1864  | 5  | 379  | 371                                       | — 8  | 123,008  | 19,607                           | 27,231  | 121,069  | — 1,939   |    |
| Kylmäkoski . . . . .                        | 1877  | 4  | 99   | 84  | — 15   | 42,465   | 5,080                            | 10,826  | 38,285   | — 4,180   |    |
| mäki . . . . .                              | 1871  | 4  | 65   | 46  | — 19   | 22,959   | 525                              | 10,296  | 13,744   | — 9,215   |    |
| ne . . . . .                                | 1889  | 5  | 154  | 138                                       | — 16   | 19,063   | 4,523                            | 3,776   | 20,880   | 1,817   |    |
| älä . . . . .                               | 1875  | 5  | 100  | 95  | — 5  | 28,444   | 2,004                            | 5,028   | 26,801   | — 1,643   |    |
| o . . . . .                                 | 1884  | 4—5  | 142  | 139                                       | — 3  | 44,180   | 3,211                            | 8,870   | 40,480   | — 3,700   |    |
| . . . . .                                   | 1880  | 4  | 144  | 142                                       | — 2  | 35,003   | 4,102                            | 7,824   | 32,577   | — 2,426   |    |
| si . . . . .                                | 1875  | 4½   | 271  | 266                                       | — 5  | 45,108   | 3,051                            | 6,230   | 43,749   | — 1,359   |    |
| lahti . . . . .                             | 1883  | 4—5  | 70   | 55  | — 15   | 24,044   | 2,045                            | 10,727  | 16,362   | — 7,682   |    |
| . . . . .                                   | 1868  | 4½—5   | 199  | 225                                       | 26   | 90,103   | 34,297                           | 15,044  | 114,227  | 24,124  |    |
| o . . . . .                                 | 1885  | 4½   | 104  | 110                                       | 6  | 33,137   | 2,206                            | 4,898   | 31,374   | — 1,763   |    |
| t . . . . .                                 | 1882  | 5  | 59   | 52  | — 7  | 32,712   | 1,150                            | 7,363   | 27,939   | — 4,773   |    |
| kala . . . . .                              | 1865  | 4½   | 158  | 152                                       | — 6  | 40,881   | 3,412                            | 4,010   | 42,205   | 1,324   |    |
| Siirto                                      | —   | —  | 7,398  | 7,493                                     | 95   | 3,986,237  | 884,821                          | 1,060,165   | 3,996,644  | 10,407  |    |

Taulu I, b. Säästöpankkien korkomäärät ja säästöpankkikirjojen luku sekä tallettajien saatavat ja näitten muutokset v. 1893.

| 1<br>Seutu.<br><i>Gouvernements et communes.</i> | 2<br>Vuosi, jolloin säästöpankki avattiin.<br><i>La premiere année de l'ouverture.</i> | 3<br>Säästöpankkien korkomäärät.<br><i>Taux d'intérêt des dépôts.</i> | 4<br>Säästöpankkikirjoja.<br><i>Nombre des livres.</i>   |  |   | 7<br>Tallettajien: — <i>Crédit des déposants.</i>                         |   |  |  |      | 11<br>Kokonaismäärä.<br><i>Accroissement ou diminution (—) du crédit.</i> |
|--|--|---|--|--|---|---|---|--|--|------|---|
|  |  |   | 4<br>Vuoden alussa.<br><i>Au 1<sup>er</sup> janvier.</i> | 5<br>Vuoden lopussa.<br><i>au 31 décembre.</i> | 6<br>Lisämys tai vähennys (—) vuoden kuluessa.<br><i>Accroissement ou diminution (—).</i> | 7<br>Saatavat vuoden alussa.<br><i>Montant au 1<sup>er</sup> janvier.</i> | 8<br>Säästöpankoit.<br><i>Versements.</i> | 9<br>Uloset vuoden kuluessa.<br><i>Remboursements.</i> | 10<br>Saatavat vuoden lopussa.<br><i>Montant au 31 décembre.</i> |      |   |
| Siirto   | —  | —   | 7,398  | 7,493  | 95  | 3,986,237   | 884,821                                   | 1,060,165  | 3,996,644  | 10   |   |
| Loppi . . . . .                                  | 1879   | 5   | 198  | 221  | 23  | 79,771  | 22,037                                    | 13,520   | 92,253   | 12   |   |
| Hausjärvi . . . . .                              | 1876   | 5   | 146  | 164  | 18  | 81,821  | 18,014                                    | 14,417   | 89,598   | 7    |   |
| Nastola . . . . .                                | 1883   | 4—5   | 155  | 156  | 1   | 34,733  | 1,625                                     | 5,911  | 31,731   | — 3  |   |
| Hollola-Kärkölä . . . . .                        | 1849   | 4   | 149  | 123  | — 26  | 72,835  | 1,350                                     | 15,298   | 61,433   | — 11 |   |
| Lammi . . . . .                                  | 1877   | 5   | 140  | 120  | — 20  | 49,310  | 2,898                                     | 13,784   | 40,527   | — 8  |   |
| Summa  | —  | —   | 8,186  | 8,277  | 91  | 4,304,707   | 930,745                                   | 1,123,095  | 4,312,186  | 7    |   |
| Siitä kaupungeissa . . . . .                     | —  | —   | 4,663  | 4,844  | 181   | 3,110,180   | 773,479                                   | 877,260  | 3,154,167  | 43   |   |
| „ maaseuduilla . . . . .                         | —  | —   | 3,523  | 3,433  | — 90  | 1,194,527   | 157,266                                   | 245,835  | 1,158,019  | — 36 |   |
| <b>Wiipurin lääni.</b>                           |  |   |  |  |   |   |   |  |  |      |   |
| Wiipuri . . . . .                                | 1846   | 5   | 4,765  | 4,935  | 170   | 2,597,259   | 542,124                                   | 590,708  | 2,673,584  | 76   |   |
| Sortavala . . . . .                              | 1875   | 5   | 350  | 378  | 28  | 113,138   | 23,879                                    | 22,912   | 119,647  | 6    |   |
| Lappeenranta . . . . .                           | 1875   | 5   | 511  | 518  | 7   | 187,300   | 28,336                                    | 36,599   | 187,784  | —    |   |
| Hamina . . . . .                                 | 1852   | 5   | 801  | 779  | — 22  | 375,747   | 30,836                                    | 61,061   | 363,334  | — 12 |   |
| Kotka . . . . .                                  | 1882   | 4—5   | 435  | 443  | 8   | 107,482   | 22,588                                    | 29,590   | 105,540  | — 1  |   |
| Wirolahti . . . . .                              | 1876   | 4½  | 134  | 136  | 2   | 63,921  | 5,736                                     | 8,791  | 63,702   | —    |   |
| Uusikirkko . . . . .                             | 1880   | 4   | 52   | 39   | — 13  | 11,686  | 294                                       | ? 5,920  | 6,409  | — 5  |   |
| Summa  | —  | —   | 7,048  | 7,228  | 180   | 3,456,533   | 653,793                                   | 755,581  | 3,520,000  | 63   |   |
| Siitä kaupungeissa . . . . .                     | —  | —   | 6,862  | 7,053  | 191   | 3,380,926   | 647,763                                   | 740,870  | 3,449,889  | 68   |   |
| „ maaseuduilla . . . . .                         | —  | —   | 186  | 175  | — 11  | 75,607  | 6,030                                     | 14,711   | 70,111   | — 5  |   |
| <b>Mikkelin lääni.</b>                           |  |   |  |  |   |   |   |  |  |      |   |
| Mikkeli . . . . .                                | 1848   | 5   | 835  | 826  | — 9   | 204,750   | 47,782                                    | 48,442   | 214,007  | 9    |   |
| Heinola . . . . .                                | 1883   | 5   | 290  | 264  | — 26  | 122,337   | 24,083                                    | 42,494   | 108,963  | — 13 |   |
| Savonlinna . . . . .                             | 1858   | 5   | 306  | 302  | — 4   | 185,512   | 18,334                                    | 33,543   | 179,089  | — 6  |   |
| Sysmä . . . . .                                  | 1880   | 5   | 503  | 541  | 38  | 379,801   | 73,667                                    | 78,505   | 393,325  | 13   |   |
| Siirto   | —  | —   | 1,934  | 1,933  | — 1   | 892,400   | 163,866                                   | 202,984  | 895,384  | — 2  |   |

**u I, b. Säästöpankkien korkomäärät ja säästöpankkikirjojen luku sekä tallettajien saatavat ja näitten muutokset v. 1893.**

| 1                                   | 2  | 3  | 4   |   |   | 7  |  |   |  |   | 10  | 11     |
|-------------------------------------|--|--|---|---|---|--|--|---|--|---|---|--------|
|                                     |  |  | Säästöpankkikirjoja,<br>Nombre des livrets.       |   |   | Tallettajien: — <i>Crédit des déposants.</i>                           |  |   |  |   |   |        |
| Sentu.<br>vernements et<br>ommunes, | Vuosi, jolloin säästöpankki avattiin.<br><i>La première année de l'activité.</i> | Säästöpankkien korkomäärät.<br><i>Taux d'intérêt des dépôts.</i> | Vuoden alku.<br><i>Au 1<sup>er</sup> janvier.</i> | Vuoden loppu.<br><i>Au 31 décembre.</i> | Lisämys tai vähennys<br>(-) vuoden kuluessa.<br><i>Accroissement ou dimi-<br/>nution (-) au dimi-<br/>nution (-).</i> | Saatavat vuoden alku.<br><i>Montant au 1<sup>er</sup><br/>janvier.</i> | Säästöpanko-<br>tysseurauks.<br><i>Versements.</i> | Ulosotot vuoden kuluessa.<br><i>Remboursements.</i> | Saatavat vuoden loppu.<br><i>Montant au 31<br/>décembre.</i> | Lisämys tai vähennys<br>(-) vuoden kuluessa.<br><i>Accroissement ou dimi-<br/>nution (-) du crédit.</i> | Saatavien lisämys tai<br>vähennys (-) vuoden<br>kuluessa. |        |
|                                     |  |  |   |   |   |  |  |   |  |   |   | Siirto |
| rju . . . . .                       | 1879   | 4—5  | 404   | 320                                     | — 84  | 8,502  | 213  | 2,347   | 6,710  | — 1,792   |   |        |
| lmi . . . . .                       | 1875   | 4  | 13  | 14                                      | 1   | 775  | 106  | 66  | 846  | 71  |   |        |
| iemi . . . . .                      | 1859   | 4  | 8   | 8                                       | —   | 845  | 162  | 16  | 1,025  | 180   |   |        |
| iki . . . . .                       | 1875   | 5  | 92  | 105                                     | 13  | 46,169   | 2,573  | 9,937   | 41,044   | — 5,125   |   |        |
| . . . . .                           | 1874   | 4  | 163   | 153                                     | — 10  | 28,947   | 2,575  | 3,422   | 29,235   | 288   |   |        |
| i . . . . .                         | 1887   | 5  | 90  | 74                                      | — 16  | 37,198   | —  | 10,156  | 28,475   | — 8,723   |   |        |
| i . . . . .                         | 1876   | 5  | 44  | 37                                      | — 7   | 9,309  | 85   | 2,288   | 7,499  | — 1,810   |   |        |
| mi . . . . .                        | 1875   | 5  | 104   | 102                                     | — 2   | 15,077   | 1,746  | 1,954   | 15,575   | 498   |   |        |
| Summa                               | —  | —  | 2,852   | 2,746                                   | — 106   | 1,039,222  | 171,326  | 233,170   | 1,025,793  | — 13,429  |   |        |
| upungeissa . . . . .                | —  | —  | 1,431   | 1,392                                   | — 39  | 512,599  | 90,199   | 124,479   | 502,059  | — 10,540  |   |        |
| asenduilla . . . . .                | —  | —  | 1,421   | 1,354                                   | — 67  | 526,623  | 81,127   | 108,691   | 523,734  | — 2,889   |   |        |
| <b>opion lääni.</b>                 |  |  |   |   |   |  |  |   |  |   |   |        |
| . . . . .                           | 1876   | 4½   | 1,028   | 1,166                                   | 138   | 153,092  | 23,279   | 33,400  | 149,637  | — 3,455   |   |        |
| . . . . .                           | 1868   | 5  | 163   | 175                                     | 12  | 33,276   | 5,455  | 9,631   | 30,517   | — 2,759   |   |        |
| . . . . .                           | 1883   | 5  | 248   | 274                                     | 26  | 77,452   | 22,219   | 15,115  | 88,639   | 11,187  |   |        |
| ta . . . . .                        | 1877   | 4—5  | 406   | 364                                     | — 42  | 133,729  | 20,056   | 45,461  | 113,787  | — 19,942  |   |        |
| npi . . . . .                       | 1892   | 3—5  | 13  | 23                                      | 10  | 3,143  | 2,535  | 720   | 5,139  | 1,996   |   |        |
| si . . . . .                        | 1877   | 2—4½   | 14  | 22                                      | 8   | 447  | 135  | 55  | 585  | 138   |   |        |
| . . . . .                           | 1888   | 5  | 43  | 34                                      | — 9   | 6,977  | 128  | 1,079   | 5,644  | — 1,333   |   |        |
| iti . . . . .                       | 1891   | 4  | 15  | 10                                      | — 5   | 1,040  | —  | 108   | 971  | — 69  |   |        |
| . . . . .                           | 1886   | 5  | 65  | 60                                      | — 5   | 11,269   | 5,474  | 7,951   | 9,197  | — 2,072   |   |        |
| rvi . . . . .                       | 1876   | 4  | 117   | 116                                     | — 1   | 8,821  | 1,092  | 526   | 9,741  | 920   |   |        |
| vi . . . . .                        | 1859   | 5  | 40  | 41                                      | 1   | 4,513  | 887  | 673   | 4,965  | 452   |   |        |
| . . . . .                           | 1859   | 5  | 44  | 47                                      | 3   | 5,321  | 2,587  | 815   | 7,389  | 2,068   |   |        |
| . . . . .                           | 1891   | 4  | 10  | 11                                      | 1   | 503  | 152  | 56  | 620  | 117   |   |        |
| . . . . .                           | 1858   | 5  | 73  | 113                                     | 40  | 11,129   | 1,549  | 702   | 12,555   | 1,426   |   |        |
| Summa                               | —  | —  | 2,279   | 2,456                                   | 177   | 450,712  | 85,548   | 116,892   | 439,386  | — 11,326  |   |        |
| upungeissa . . . . .                | —  | —  | 1,439   | 1,615                                   | 176   | 263,820  | 50,953   | 58,146  | 268,793  | 4,973   |   |        |
| asenduilla . . . . .                | —  | —  | 840   | 841                                     | 1   | 186,892  | 34,595   | 58,746  | 170,593  | — 16,299  |   |        |



Taulu II, a. Säästöpankkien omat varat, niiden tulot ja menot v. 1893.

| 1<br>Lääni.<br><i>Gouvernements.</i>       | Säästöpankkien omat varat.<br><i>Propres fonds des caisses d'épargne.</i> |  |   |   |
|--|---|--|---|---|
|  | 2<br>Vuoden alussa.<br><i>Existant au 1<sup>er</sup> janvier.</i>         | 3<br>Hotokantamain,<br>s. m.<br><i>Dépenses pour l'ad-<br/>ministration etc.</i> | 4<br>Vuoden lopussa.<br><i>Existant au 31<br/>décembre.</i> | 5<br>Lisänyt vuoden<br>kuluessa.<br><i>Accroissement.</i> |
| <b>Uudenmaan lääni.</b>                    |   |  |   |   |
| Kaupungeissa ( <i>Villes</i> ) . . . . .   | 1,089,124   | 60,755   | 1,780,399   | 91,275  |
| Maaseuduilla ( <i>Campagne</i> ) . . . . . | 131,877   | 6,275  | 139,255   | 7,378   |
| Summa ( <i>Total</i> ) . . . . .           | 1,821,001   | 67,030   | 1,919,654   | 98,653  |
| <b>Turun ja Porin lääni.</b>               |   |  |   |   |
| Kaupungeissa . . . . .                     | 1,701,252   | 57,444   | 1,773,432   | 72,180  |
| Maaseuduilla . . . . .                     | 317,195   | 14,670   | 351,091   | 33,896  |
| Summa . . . . .                            | 2,018,447   | 72,114   | 2,124,523   | 106,076   |
| <b>Hämeen lääni.</b>                       |   |  |   |   |
| Kaupungeissa . . . . .                     | 303,145   | 12,109   | 326,868   | 23,723  |
| Maaseuduilla . . . . .                     | 116,889   | 5,531  | 135,560   | 18,671  |
| Summa . . . . .                            | 420,034   | 17,640   | 462,428   | 42,394  |
| <b>Viipurin lääni.</b>                     |   |  |   |   |
| Kaupungeissa . . . . .                     | 724,844   | 26,985   | 745,892   | 21,048  |
| Maaseuduilla . . . . .                     | 26,063  | 1,070  | 27,091  | 1,028   |
| Summa . . . . .                            | 750,907   | 28,055   | 772,983   | 22,076  |
| <b>Mikkelin lääni.</b>                     |   |  |   |   |
| Kaupungeissa . . . . .                     | 47,451  | 4,468  | 50,164  | 2,713   |
| Maaseuduilla . . . . .                     | 55,499  | 1,943  | 60,314  | 4,815   |
| Summa . . . . .                            | 102,950   | 6,411  | 110,478   | 7,528   |
| <b>Kuopien lääni.</b>                      |   |  |   |   |
| Kaupungeissa . . . . .                     | 56,835  | 1,869  | 62,262  | 5,427   |
| Maaseuduilla . . . . .                     | 39,201  | 1,677  | 42,073  | 2,872   |
| Summa . . . . .                            | 96,036  | 3,546  | 104,335   | 8,299   |

Taulu II, a. Säästöpankkien omat varat, niiden tulot ja menot v. 1893.

| 1  | 2 3 4 5   |   |  |   |
|--|---|---|--|---|
|  | Säästöpankkien omat varat.<br><i>Propres fonds des caisses d'épargne.</i> |   |  |   |
| Lääni.<br><i>Gouvernements.</i>            | Vuoden alussa.<br><i>Existant au 1<sup>er</sup> Janvier.</i>              | Hollolautaanankin,<br>y. m.<br><i>Dépenses pour l'ad-<br/>ministration etc.</i> | Vuoden lopussa.<br><i>Existant au 31<br/>décembre.</i> | Liikkuva vuoden<br>kuluessa.<br><i>Accroissement.</i> |
| <b>Waasan lääni.</b>                       |   |   |  |   |
| Kaupungeissa . . . . .                     | 294,052   | 8,941   | 317,296  | 23,244  |
| Maaseuduilla . . . . .                     | 65,710  | 2,847   | 73,332   | 7,622   |
| Summa . . . . .                            | 359,762   | 11,788  | 390,628  | 30,866  |
| <b>Oulun lääni.</b>                        |   |   |  |   |
| Kaupungeissa . . . . .                     | 276,040   | 9,516   | 280,135  | 4,095   |
| Maaseuduilla . . . . .                     | 79,511  | 2,953   | 89,067   | 9,556   |
| Summa . . . . .                            | 355,551   | 12,469  | 369,202  | 13,651  |
| <b>Koko maa (<i>Le pays</i>).</b>          |   |   |  |   |
| Kaupungeissa ( <i>Villes</i> ) . . . . .   | 5,092,743   | 182,087   | 5,336,448  | 243,705   |
| Maaseuduilla ( <i>Campagne</i> ) . . . . . | 831,945   | 36,966  | 917,783  | 85,838  |
| Summa ( <i>Total</i> ) . . . . .           | 5,924,688   | 219,053   | 6,254,231  | 329,543   |

Taulu II, b. Säästöpankkien omat varat, niiden tulot ja menot v. 1893.

| 1<br>Seutu.<br><i>Gouvernements et communes.</i> | 2<br>Säästöpankkien omat varat.<br><i>Propres fonds des caisses d'épargne.</i>       |   |  |   | 5<br>Lisämys lähi vi-<br>kennyt (...) vuoden<br>kuluksaan.<br>Accroissement ou<br>diminution (-). |
|--|--|---|--|---|---|
|  | 3<br>Hoitokustannuksia,<br>y. m.<br><i>Depenses pour l'ad-<br/>ministration etc.</i> | 4<br>Vaoden lopussa.<br>Existens au 31<br>décembre. | 3<br>Vaoden alussa.<br>Existens au 1 <sup>er</sup><br>janvier. | 4<br>Vaoden lopussa.<br>Existens au 31<br>décembre. |   |
| <b>Uudenmaan lääni.</b>                          |  |   |  |   |   |
| Helsinki . . . . .                               | 1,050,608  | 32,380  | 1,109,239  | 58,633  |   |
| Porvoo . . . . .                                 | 380,227  | 14,607  | 399,812  | 19,585  |   |
| Loviisa . . . . .                                | 217,790  | 11,558  | 226,675  | 8,885   |   |
| Tammisaari . . . . .                             | 26,574   | 1,420   | 29,566   | 2,992   |   |
| Hankoniemi . . . . .                             | 13,927   | 790   | 15,107   | 1,180   |   |
| Tenhola . . . . .                                | 4,171  | 200   | 4,563  | 392   |   |
| Bromarvi . . . . .                               | 4,131  | 354   | 4,548  | 417   |   |
| Karjalohja . . . . .                             | 2,141  | 200   | 2,691  | 550   |   |
| Inkoo . . . . .                                  | 2,124  | 75  | 2,119  | 5   |   |
| Siuntio . . . . .                                | 2,810  | 150   | 4,077  | 1,267   |   |
| Lohja . . . . .                                  | 3,183  | 217   | 3,483  | 300   |   |
| Nummi . . . . .                                  | 5,483  | 195   | 6,326  | 843   |   |
| Pusula . . . . .                                 | 3,113  | 175   | 3,179  | 66  |   |
| Wihti . . . . .                                  | 11,579   | 498   | 11,855   | 276   |   |
| Kirkkonummi . . . . .                            | 13,562   | 1,172   | 13,063   | 499   |   |
| Espoo . . . . .                                  | 5,080  | 315   | 4,635  | 445   |   |
| Helsingin pitäjä . . . . .                       | 5,610  | 160   | 6,390  | 780   |   |
| Nurmijärvi . . . . .                             | 7,522  | 264   | 7,692  | 170   |   |
| Tuusula . . . . .                                | 6,625  | 839   | 7,709  | 1,084   |   |
| Mäntsälä . . . . .                               | 5,808  | 216   | 7,046  | 1,238   |   |
| Iitti . . . . .                                  | 9,697  | 308   | 10,802   | 1,105   |   |
| Orimattila . . . . .                             | 39,238   | 937   | 39,077   | 161   |   |
| Summa  | 1,821,001  | 67,030  | 1,919,654  | 98,653  |   |
| Siitä kaupungeissa ( <i>Villes</i> ) . . . . .   | 1,689,124  | 60,755  | 1,780,399  | 91,275  |   |
| » maaseuduilla ( <i>Campagne</i> ) . . . . .     | 131,877  | 6,275   | 139,255  | 7,378   |   |
| <b>Turun ja Porin lääni.</b>                     |  |   |  |   |   |
| Turku . . . . .                                  | 1,519,614  | 50,187  | 1,577,636  | 58,022  |   |
| Pori . . . . .                                   | 46,014   | 2,687   | 49,030   | 3,016   |   |
| Rauma . . . . .                                  | 80,735   | 3,026   | 87,867   | 7,132   |   |
| Uusikaupunki . . . . .                           | 54,889   | 1,544   | 58,899   | 4,010   |   |
| Siirto   | 1,701,252  | 57,444  | 1,773,432  | 72,180  |   |

Taulu II, b. Säästöpankkien omat varat, niiden tulot  
ja menot v. 1893.

| 1<br>Seutu.<br><i>Gouvernements et communes.</i> | 2<br>Säästöpankkien omat varat.<br><i>Propres fonds des caisses d'épargne.</i> |   |   |   | 5<br>Lisäannos tahi vähennys (-) vuoden kuluessa.<br><i>Accroissement ou diminution (-).</i> |
|--|--|---|---|---|--|
|  | 3<br>Hoivokassanmenot, y. m.<br><i>Depenses pour l'assistance etc.</i>         | 4<br>Vuoden lopussa.<br><i>Existant au 31 décembre.</i> | 3<br>Vuoden alussa.<br><i>Existant au 1<sup>er</sup> janvier.</i> | 4<br>Vuoden lopussa.<br><i>Existant au 31 décembre.</i> |  |
| Siirto   | 1,701,252  | 57,444  | 1,773,432   | 72,180  |  |
| Salon kauppala . . . . .                         | 58,913   | 2,392   | 53,849  | — 5,064   |  |
| Ikaalisten „ . . . . .                           | 9,153  | 337   | 9,682   | 529   |  |
| Saltviikki (Ahvenanmaa) . . . . .                | 13,534   | 1,756   | 15,795  | 2,261   |  |
| Taivassalo . . . . .                             | 9,033  | 585   | 10,441  | 1,408   |  |
| Wehmaa . . . . .                                 | 4,403  | 145   | 5,144   | 741   |  |
| Piikkiö . . . . .                                | 1,764  | 65  | 1,838   | 74  |  |
| Paimio . . . . .                                 | 2,399  | 141   | 2,697   | 298   |  |
| Kemiö . . . . .                                  | 7,983  | 426   | 7,165   | — 818   |  |
| Dragsfjärdi . . . . .                            | 6,059  | 54  | 6,254   | 195   |  |
| Westanfjärdi . . . . .                           | 5,689  | 183   | 6,668   | 979   |  |
| Finbyy . . . . .                                 | 5,816  | 235   | 6,584   | 768   |  |
| Perniö . . . . .                                 | 47,886   | 4,037   | 53,673  | 5,787   |  |
| Kisko . . . . .                                  | 2,094  | 273   | 3,005   | 911   |  |
| Kiikala . . . . .                                | 2,890  | 150   | 3,378   | 488   |  |
| Marttila . . . . .                               | 17,263   | 200   | 19,568  | 2,305   |  |
| Eura-Kiukainen . . . . .                         | 20,097   | 564   | 22,601  | 2,504   |  |
| Luvia . . . . .                                  | 1,208  | —   | 1,341   | 133   |  |
| Lappi . . . . .                                  | 12,889   | 300   | 14,786  | 1,897   |  |
| Eurajoki . . . . .                               | —  | 50  | 500   | 500   |  |
| Siikainen . . . . .                              | 843  | 12  | 902   | 59  |  |
| Kankaanpää . . . . .                             | 9,065  | 100   | 9,651   | 586   |  |
| Parkano . . . . .                                | 1,507  | 40  | 1,614   | 107   |  |
| Hämeenkyrö . . . . .                             | 12,487   | 447   | 13,560  | 1,073   |  |
| Karkku . . . . .                                 | 2,933  | 100   | 2,913   | — 20  |  |
| Tyrvää . . . . .                                 | 6,764  | 315   | 9,485   | 2,721   |  |
| Kokemäki . . . . .                               | 8,171  | 244   | 10,479  | 2,308   |  |
| Huittinen . . . . .                              | 5,508  | 300   | 10,036  | 4,528   |  |
| Köyliö . . . . .                                 | 2,444  | 100   | 2,775   | 331   |  |
| Wampula . . . . .                                | 3,845  | 74  | 4,633   | 788   |  |
| Loimaa-Pöytyä . . . . .                          | 34,555   | 1,045   | 40,074  | 5,519   |  |
| Summa  | 2,018,447  | 72,114  | 2,124,523   | 106,076   |  |
| Siitä kaupungeissa . . . . .                     | 1,701,252  | 57,444  | 1,773,432   | 72,180  |  |
| „ maaseuduilla . . . . .                         | 317,195  | 14,670  | 351,091   | 33,896  |  |

Taulu II, b. Säästöpankkien omat varat, niiden tulot ja menot v. 1893.

| 1<br>Seutu.<br><i>Gouvernements et communes.</i> | 2<br>Säästöpankkien omat varat.<br><i>Propres fonds des caisses d'épargne.</i>      |   |  |   | 5<br>Lisäkuvaus lähi vi-<br>hemys (-) vuoden<br>kuluessa.<br><i>Accroissement ou<br/>diminution (-).</i> |
|--|---|---|--|---|--|
|  | 3<br>Hoitokassanmaksu,<br>y. m.<br><i>Dépenses pour l'ad-<br/>ministration etc.</i> | 4<br>Vuoden lopussa.<br>Existant au 31<br>décembre. | 3<br>Vuoden alussa.<br>Existant au 1 <sup>er</sup><br>janvier. | 4<br>Vuoden lopussa.<br>Existant au 31<br>décembre. |  |
| <b>Hämeen lääni.</b>                             |   |   |  |   |  |
| Hämeenlinna . . . . .                            | 158,489   | 4,969   | 170,361  | 11,872  |  |
| Tampere: Kaupungin . . . . .                     | 144,656   | 7,140   | 156,507  | 11,851  |  |
| "    Finlayson & K:in <sup>1)</sup> . . . . .    | —   | —   | —  | —   |  |
| Somero . . . . .                                 | 3,439   | 329   | 4,240  | 801   |  |
| Tammela . . . . .                                | 10,311  | 740   | 11,724   | 1,413   |  |
| Urjala . . . . .                                 | 13,833  | 200   | 20,448   | 6,615   |  |
| Akaa-Kylmäkoski . . . . .                        | 3,466   | 250   | 3,865  | 399   |  |
| Sääksmäki . . . . .                              | 2,292   | 93  | 2,468  | 176   |  |
| Pälkäne . . . . .                                | 1,678   | 50  | 1,893  | 215   |  |
| Lempäälä . . . . .                               | 4,639   | 150   | 4,987  | 348   |  |
| Teisko . . . . .                                 | 4,163   | 230   | 4,468  | 305   |  |
| Kuru . . . . .                                   | 6,222   | 50  | 6,744  | 522   |  |
| Ruovesi . . . . .                                | 6,883   | 136   | 7,422  | 539   |  |
| Korpilahti . . . . .                             | 820   | 40  | 903  | 83  |  |
| Jämsä . . . . .                                  | 5,908   | 584   | 6,946  | 1,038   |  |
| Hauho . . . . .                                  | 7,631   | 210   | 8,154  | 523   |  |
| Renko . . . . .                                  | 2,132   | 232   | 2,247  | 115   |  |
| Janakkala . . . . .                              | 338   | 293   | 394  | 61  |  |
| Loppi . . . . .                                  | 6,517   | 563   | 7,195  | 678   |  |
| Hausjärvi . . . . .                              | 7,871   | 527   | 8,629  | 758   |  |
| Nastola . . . . .                                | 2,667   | 135   | 3,835  | 1,168   |  |
| Hollola-Kärkölä . . . . .                        | 14,757  | 460   | 16,957   | 2,200   |  |
| Lammi . . . . .                                  | 11,327  | 259   | 12,041   | 714   |  |
| Summa  | 420,034   | 17,640  | 462,428  | 42,394  |  |
| Siitä kaupungeissa . . . . .                     | 303,145   | 12,109  | 326,868  | 23,723  |  |
| "    maaseuduilla . . . . .                      | 116,889   | 5,531   | 135,560  | 18,671  |  |

<sup>1)</sup> Tällä säästöpankillla ei ole mitään omia varoja.

Taulu II, b. Säästöpankkien omat varat, niiden tulot ja menot v. 1893.

| 1   | Säästöpankkien omat varat.<br><i>Propres fonds des caisses d'épargne.</i> |   |  |   | 5 |
|---|---|---|--|---|---|
|   | 2   | 3   | 4  |   |   |
| Seutu.<br><i>Gouvernements et communes.</i> | Vuoden alussa.<br><i>Existant au 1<sup>er</sup> janvier.</i>              | Hoitokustannuksia,<br>y. m.<br><i>Dépenses pour l'administration etc.</i> | Vuoden lopussa.<br><i>Existant au 31 décembre.</i> | Liikitys lähi-<br>vuoden (-) vuoden<br>kuluissa.<br><i>Accroissement ou<br/>diminution (-).</i> |   |
| <b>Wiipurin lääni.</b>                      |   |   |  |   |   |
| Wiipuri . . . . .                           | 583,292   | 19,540  | 596,874  | 13,582  |   |
| Sortavala . . . . .                         | 18,568  | 1,616   | 19,259   | 691   |   |
| Lappeenranta . . . . .                      | 35,460  | 1,180   | 38,140   | 2,680   |   |
| Hamina . . . . .                            | 80,426  | 3,669   | 84,480   | 4,054   |   |
| Kotka . . . . .                             | 7,098   | 980   | 7,139  | 41  |   |
| Wirolahti . . . . .                         | 24,156  | 720   | 25,791   | 1,635   |   |
| Uusikirkko . . . . .                        | 1,907   | 350   | 1,300  | — 607   |   |
| Summa                                       | 750,907   | 28,055  | 772,983  | 22,076  |   |
| Siitä kaupungeissa . . . . .                | 724,844   | 26,985  | 745,892  | 21,048  |   |
| „ maaseuduilla . . . . .                    | 26,063  | 1,070   | 27,091   | 1,028   |   |
| <b>Mikkelin lääni.</b>                      |   |   |  |   |   |
| Mikkeli . . . . .                           | 42,584  | 1,789   | 45,163   | 2,579   |   |
| Heinola . . . . .                           | 4,867   | 1,039   | 5,001  | 134   |   |
| Savonlinna . . . . .                        | —   | 1,640   | —  | —   |   |
| Sysmä . . . . .                             | 18,577  | 1,085   | 22,202   | 3,625   |   |
| Mäntyharju . . . . .                        | 2,421   | 150   | 2,475  | 54  |   |
| Hirvensalmi . . . . .                       | 3,957   | 68  | 4,145  | 188   |   |
| Kangasniemi . . . . .                       | 1,705   | 10  | 1,845  | 140   |   |
| Pieksämäki . . . . .                        | 6,407   | —   | 4,786  | — 1,621   |   |
| Joroinen . . . . .                          | 5,597   | 20  | 6,493  | 896   |   |
| Kerimäki . . . . .                          | 10,189  | 450   | 11,876   | 1,687   |   |
| Heinävesi . . . . .                         | 1,299   | 55  | 1,363  | 64  |   |
| Rantasalmi . . . . .                        | 5,347   | 105   | 5,129  | — 218   |   |
| Summa                                       | 102,950   | 6,411   | 110,478  | 7,528   |   |
| Siitä kaupungeissa . . . . .                | 47,451  | 4,468   | 50,164   | 2,713   |   |
| „ maaseuduilla . . . . .                    | 55,499  | 1,943   | 60,314   | 4,815   |   |

Taulu II, b. Säästöpankkien omat varat, niiden tulot ja menot v. 1893.

| 1<br>Seutu.<br><i>Gouvernements et communes.</i> | 2 3 4 5<br>Säästöpankkien omat varat.<br><i>Propres fonds des caisses d'épargne.</i> |  |   |   |
|--|--|--|---|---|
|  | 2<br>Vuoden alussa.<br><i>Existant au 1<sup>er</sup> janvier.</i>                    | 3<br>Hoitokustannuksia,<br>y. m.<br><i>Depenses pour l'ad-<br/>ministration etc.</i> | 4<br>Vuoden lopussa.<br><i>Existant au 31<br/>décembre.</i> | 5<br>Lisäansyö lähi-<br>huoneys (-) vuoden<br>kuluksena.<br><i>Accroissement ou<br/>diminution (-).</i> |
| <b>Kuopion lääni.</b>                            |  |  |   |   |
| Kuopio . . . . .                                 | 26,272   | 1,284  | 28,683  | 2,411   |
| Joensuu . . . . .                                | 13,007   | 125  | 13,865  | 858   |
| Iisalmi . . . . .                                | 17,556   | 460  | 19,714  | 2,158   |
| Leppävirta . . . . .                             | 15,005   | 655  | 16,415  | 1,410   |
| Rautalampi . . . . .                             | 2,846  | 155  | 2,960   | 114   |
| Kiuruvesi . . . . .                              | 2,124  | 24   | 2,272   | 148   |
| Nilsjä . . . . .                                 | 3,421  | 325  | 3,490   | 69  |
| Lapinlahti . . . . .                             | 4,627  | 100  | 4,823   | 196   |
| Liperi . . . . .                                 | 4,071  | 137  | 4,505   | 434   |
| Tohmajärvi . . . . .                             | 3,176  | 50   | 3,488   | 312   |
| Pielisjärvi . . . . .                            | 673  | 50   | 986   | 313   |
| Juuka . . . . .                                  | 419  | 20   | 424   | 5   |
| Eno . . . . .                                    | 204  | 15   | 207   | 3   |
| Nurmes . . . . .                                 | 2,635  | 146  | 2,503   | — 132   |
| Summa  | 96,036   | 3,546  | 104,335   | 8,299   |
| Siitä kaupungeissa . . . . .                     | 56,835   | 1,869  | 62,262  | 5,427   |
| „ maaseuduilla . . . . .                         | 39,201   | 1,677  | 42,073  | 2,872   |
| <b>Waasan lääni.</b>                             |  |  |   |   |
| Nikolainkaupunki . . . . .                       | 92,530   | 2,614  | 102,943   | 10,413  |
| Kristiinankaupunki . . . . .                     | 42,049   | 1,429  | 41,052  | — 997   |
| Uusikaarlepyy . . . . .                          | 10,866   | 615  | 11,250  | 384   |
| Pietarsaari . . . . .                            | 52,474   | 1,072  | 56,519  | 4,045   |
| Kokkola . . . . .                                | 14,364   | 546  | 15,909  | 1,545   |
| Jyväskylä . . . . .                              | 81,769   | 2,665  | 89,623  | 7,854   |
| Ilmajoki . . . . .                               | 8,638  | 555  | 9,344   | 706   |
| Wähäkylä . . . . .                               | 4,810  | 125  | 5,434   | 624   |
| Kauhava . . . . .                                | 2,768  | 75   | 2,906   | 138   |
| Kokkolan maaseurakunta . . . . .                 | 5,597  | 205  | 6,248   | 651   |
| Karstula . . . . .                               | 2,168  | 59   | 2,324   | 156   |
| Alavus . . . . .                                 | 5,100  | 792  | 6,255   | 1,155   |
| Pihtipudas . . . . .                             | 3,650  | 131  | 3,819   | 169   |
| Wirtain pit. . . . .                             | 1,792  | 100  | 1,945   | 153   |
| Siirto   | 328,575  | 10,983   | 355,571   | 26,996  |

Taulu II, b. Säästöpankkien omat varat, niiden tulot ja menot v. 1893.

| 1<br>Seutu.<br><i>Gouvernements et communes.</i> | 2 3 4 5<br>Säästöpankkien omat varat.<br><i>Propres fonds des caisses d'épargne.</i> |                                      |  |                                 |
|--|--|--------------------------------------|--|---------------------------------|
|  | 3<br><i>Existant au 1<sup>er</sup> janvier.</i>                                      | 4<br><i>Existant au 31 décembre.</i> | 5<br><i>Accroissement ou diminution (-).</i> | 6<br><i>Lié au 31 décembre.</i> |
| Siirto   | 328,575  | 10,983                               | 355,571                                      | 26,996                          |
| Wiitasaari . . . . .                             | 1,489  | 100                                  | 3,297  | 1,808                           |
| Uurainen . . . . .                               | 2,352  | 120                                  | 1,686  | — 666                           |
| Konginkangas . . . . .                           | 196  | —                                    | 541  | 345                             |
| Saarijärvi . . . . .                             | 27,150   | 585                                  | 29,533                                       | 2,383                           |
| Summa  | 359,762  | 11,788                               | 390,628                                      | 30,866                          |
| Siitä kaupungeissa . . . . .                     | 294,052  | 8,941                                | 317,296                                      | 23,244                          |
| „ maaseuduilla . . . . .                         | 65,710   | 2,847                                | 73,332                                       | 7,622                           |
| <b>Oulun lääni.</b>                              |  |                                      |  |                                 |
| Oulu . . . . .                                   | 219,573  | 7,549                                | 220,268                                      | 695                             |
| „ „Sampo“ . . . . .                              | 4,531  | 863                                  | 4,557  | 26                              |
| Raahe . . . . .                                  | 51,936   | 1,104                                | 55,310                                       | 3,374                           |
| Kalajoki . . . . .                               | 8,741  | 79                                   | 9,357  | 616                             |
| Kestilä . . . . .                                | —  | 100                                  | 2,021  | 2,021                           |
| Ranttila . . . . .                               | —  | —                                    | —  | —                               |
| Paavola . . . . .                                | 766  | 12                                   | 816  | 50                              |
| Pyhäjärvi . . . . .                              | 2,817  | 50                                   | 2,899  | 82                              |
| Haapajärvi . . . . .                             | 2,197  | 42                                   | 2,399  | 202                             |
| Nivala . . . . .                                 | 8,907  | 55                                   | 9,291  | 384                             |
| Haapavesi . . . . .                              | 4,114  | 60                                   | 4,493  | 379                             |
| Paltamo . . . . .                                | 12,415   | 665                                  | 13,084                                       | 669                             |
| Sotkamo . . . . .                                | 4,973  | 1                                    | 5,258  | 285                             |
| Muhos . . . . .                                  | 1,238  | 127                                  | 1,397  | 159                             |
| Tyrnävä . . . . .                                | 3,102  | 303                                  | 3,265  | 163                             |
| Liminka . . . . .                                | 6,921  | 663                                  | 8,270  | 1,349                           |
| Haukipudas . . . . .                             | 4,917  | 213                                  | 5,678  | 761                             |
| Ii . . . . .                                     | 2,602  | 51                                   | 2,764  | 162                             |
| Rovaniemi . . . . .                              | 6,070  | 300                                  | 6,905  | 835                             |
| Ylikiiminki . . . . .                            | —  | 20                                   | 760  | 760                             |
| Kemi . . . . .                                   | 8,353  | 152                                  | 8,983  | 630                             |
| Ylitornio . . . . .                              | 1,378  | 60                                   | 1,427  | 49                              |
| Summa  | 355,551  | 12,469                               | 369,202                                      | 13,651                          |
| Siitä kaupungeissa . . . . .                     | 276,040  | 9,516                                | 280,135                                      | 4,095                           |
| „ maaseuduilla . . . . .                         | 79,511   | 2,953                                | 89,067                                       | 9,556                           |



Taulu III, a. Kaikki säästöpankkien hoidettavat varat 1893 vuoden lopussa niiden sijoitus.

| 1<br>Lääni.<br><i>Gouvernements.</i>       | 2<br>Summa hoidettuja varoja.<br><i>Total de l'actif des caisses d'épargne.</i> |  |  | 3<br>Varojen sijoitus vuoden lopussa.<br><i>Placement de l'actif des caisses d'épargne au 31 décembre 1893.</i> |                                      |  |  |   |   |   |
|--|---|--|--|---|--------------------------------------|--|--|---|---|---|
|  | 4<br>Vuoden alussa.<br><i>Au 1<sup>er</sup> janvier.</i>                        | 5<br>Vuoden lopussa.<br><i>Au 31 décembre.</i> | 6<br>Lisämys lähi vähennys (-)<br>vuoden kuluksi.<br><i>Accroissement ou dimi-<br/>nution (-).</i> | 7<br>Obligations ja arvo-<br>papeilla.<br><i>Obligations et actions.</i>  | 8<br>Lainaa vastaan: — <i>Prêts.</i> | 9<br>Kiinnitystä vastaan.<br><i>Contre hypothèques<br/>immobilières.</i> | 10<br>Käsiteltäviä vastaan.<br><i>Contre appointes<br/>immobilières.</i> | 11<br>Takuusta vastaan.<br><i>Contre caution.</i> | 12<br>Muuta varmistusta<br>vastaan.<br><i>Contre d'autres<br/>arrêts.</i> | 13<br>Arvon komissi on depotti<br>dans des banques etc. |
| <b>Uudenmaan lääni.</b>                    |   |  |  |   |                                      |  |  |   |   |   |
| Kaupungeissa ( <i>Villes</i> ) . . . . .   | 10,991,401  | 11,892,409                                     | 901,008  | 116,500   | 133,050                              | 8,649,470  | 1,072,233  | 5,500   | 1,915   |   |
| Maaseuduilla ( <i>Campagne</i> ) . . . . . | 1,371,158   | 1,370,052                                      | — 1,106  | 33,609  | —                                    | 527,476  | 718,466  | 799   | 80  |   |
| Summa ( <i>Total</i> ) . . . . .           | 12,362,559  | 13,262,461                                     | 899,902  | 150,109   | 133,050                              | 9,176,946  | 1,790,699  | 6,299   | 2,005   |   |
| <b>Turun ja Porin lääni.</b>               |   |  |  |   |                                      |  |  |   |   |   |
| Kaupungeissa . . . . .                     | 13,507,764  | 13,912,533                                     | 404,749  | 57,883  | 130,919                              | 10,430,122   | 1,347,850  | 10,000  | 1,935   |   |
| Maaseuduilla . . . . .                     | 4,059,752   | 4,111,781                                      | 52,029   | 17,730  | 29,370                               | 1,778,996  | 2,077,358  | 53,692  | 154   |   |
| Summa . . . . .                            | 17,567,536  | 18,024,314                                     | 456,778  | 75,613  | 160,289                              | 12,209,118   | 3,425,208  | 63,692  | 2,000   |   |
| <b>Hämeen lääni.</b>                       |   |  |  |   |                                      |  |  |   |   |   |
| Kaupungeissa . . . . .                     | 3,496,325   | 3,511,035                                      | 14,710   | 1,017,279   | 52,800                               | 1,653,950  | 654,121  | —   | 131   |   |
| Maaseuduilla . . . . .                     | 1,316,916   | 1,293,579                                      | — 23,337   | 5,600   | 17,900                               | 238,540  | 978,038  | 5,724   | 47  |   |
| Summa . . . . .                            | 4,813,241   | 4,804,614                                      | — 8,627  | 1,022,879   | 70,700                               | 1,892,490  | 1,632,159  | 5,724   | 181   |   |
| <b>Viipurin lääni.</b>                     |   |  |  |   |                                      |  |  |   |   |   |
| Kaupungeissa . . . . .                     | 4,123,770   | 4,206,781                                      | 83,011   | 64,283  | 7,800                                | 2,435,300  | 1,198,578  | 438,849   | 61  |   |
| Maaseuduilla . . . . .                     | 101,670   | 101,459  | — 211  | —   | —                                    | 4,040  | 90,936   | —   | —   |   |
| Summa . . . . .                            | 4,225,440   | 4,308,240                                      | 82,800   | 64,283  | 7,800                                | 2,439,340  | 1,289,514  | 438,849   | 61  |   |
| <b>Mikkelin lääni.</b>                     |   |  |  |   |                                      |  |  |   |   |   |
| Kaupungeissa . . . . .                     | 638,275   | 615,895  | — 22,380   | —   | 12,114                               | 341,278  | 219,629  | 2,385   | 4   |   |
| Maaseuduilla . . . . .                     | 582,122   | 584,048  | 1,926  | 9,068   | —                                    | 268,362  | 285,046  | 17,254  | —   |   |
| Summa . . . . .                            | 1,220,397   | 1,199,943                                      | — 20,454   | 9,068   | 12,114                               | 609,640  | 504,675  | 19,639  | 4   |   |
| <b>Kuopion lääni.</b>                      |   |  |  |   |                                      |  |  |   |   |   |
| Kaupungeissa . . . . .                     | 320,655   | 331,055  | 10,400   | —   | —                                    | 172,450  | 61,157   | 75,266  | 2   |   |
| Maaseuduilla . . . . .                     | 226,093   | 212,666  | — 13,427   | —   | —                                    | 4,000  | 191,033  | 13,808  | —   |   |
| Summa . . . . .                            | 546,748   | 543,721  | — 3,027  | —   | —                                    | 176,450  | 252,190  | 89,074  | 2   |   |

lu III, a. Kaikki säästöpankkien hoidettavat varat 1893 vuoden lopussa;  
niiden sijoitus.

| 1   | 2  |   |   | 4   | 3  |   |  |  |                  | 10 |
|---|--|---|---|---|--|---|--|--|------------------|----|
|   | Summa hoidettuja varoja.<br><i>Total de l'actif des caisses<br/>d'épargne.</i> |   |   |   | Varojen sijoitus vuoden lopussa.<br><i>Placement de l'actif des caisses d'épargne au<br/>31 décembre 1893.</i> |   |  |  |                  |    |
|   | Lääni.<br><i>Gouvernements.</i>  | Vuoden alkuun.<br><i>Au 1<sup>er</sup> janvier.</i> | Vuoden lopussa.<br><i>Au 31 décembre.</i> |   | Lisämys tai vähäys (-)<br>vuoden kuluessa.<br><i>Accroissement ou dimi-<br/>nution (-).</i>                    | Obligatioonien ja arvo-<br>papeerien.<br><i>Obligations et actions.</i> | Lainaa vastaan: — <i>Prêts.</i>                |  |                  |    |
| Irtainta panttia<br>vastaan.<br><i>Contre nantissement.</i> |  |   |   | Kilimästä vastaan.<br><i>Contre hypothèques<br/>immobilières.</i> |  |   | Takauksella vastaan.<br><i>Contre caution.</i> | Muuta varmistusta<br>vastaan.<br><i>Contre d'autres<br/>sûretés.</i> |                  |    |
| <b>Varsinaisen läänin.</b>                                  |  |   |   |   |  |   |  |  |                  |    |
| kaupungeissa . . . . .                                      | 2,347,147  | 2,349,467   | 2,320                                     | —   | 4,000  | 978,018   | 1,039,349                                      | 128,187  | 199,913          |    |
| maaseuduilla . . . . .                                      | 772,158  | 802,610   | 30,452                                    | —   | —  | 162,477   | 546,084  | 78,877   | 15,172           |    |
| <b>kaupunkien yhteensä . . . . .</b>                        | <b>3,119,305</b>   | <b>3,152,077</b>                                    | <b>32,772</b>                             | <b>—</b>  | <b>4,000</b>   | <b>1,140,495</b>  | <b>1,585,433</b>                               | <b>207,064</b>   | <b>215,085</b>   |    |
| <b>Oulun lääni.</b>   |  |   |   |   |  |   |  |  |                  |    |
| kaupungeissa . . . . .                                      | 1,287,675  | 1,265,490   | 22,185                                    | 22,840  | —  | 796,098   | 398,499  | 13,700   | 34,353           |    |
| maaseuduilla . . . . .                                      | 634,773  | 684,478   | 49,705                                    | 4,000   | —  | 87,105  | 557,031  | 9,265  | 27,077           |    |
| <b>kaupunkien yhteensä . . . . .</b>                        | <b>1,922,448</b>   | <b>1,949,968</b>                                    | <b>27,520</b>                             | <b>26,840</b>   | <b>—</b>   | <b>883,203</b>  | <b>955,530</b>                                 | <b>22,965</b>  | <b>61,430</b>    |    |
| <b>Maan seudun (Le pays).</b>                               |  |   |   |   |  |   |  |  |                  |    |
| kaupungeissa (Villes) . . . . .                             | 36,713,032   | 38,084,665  | 1,371,633                                 | 1,278,785   | 340,683  | 25,456,686  | 5,991,416                                      | 673,887  | 4,343,208        |    |
| maaseuduilla (Campagne) . . . . .                           | 9,064,642  | 9,160,673   | 96,031                                    | 70,007  | 47,270   | 3,070,996   | 5,443,992                                      | 179,419  | 348,989          |    |
| <b>kaupunkien yhteensä (Total) . . . . .</b>                | <b>45,777,674</b>  | <b>47,245,338</b>                                   | <b>1,467,664</b>                          | <b>1,348,792</b>  | <b>387,953</b>   | <b>28,527,682</b>   | <b>11,435,408</b>                              | <b>853,306</b>   | <b>4,692,197</b> |    |

Taulu III, b. Kaikki säästöpankkien hoidettavat varat 1893 vuoden loppu niiden sijoitus.

| 1<br>Seutu.<br><i>Gouvernements et communes.</i>   | 2<br>Summa hoidettuja varoja.<br><i>Total de l'actif des caisses d'épargne.</i> |  |  | 3<br>Varojen sijoitus vuoden lopussa.<br><i>Placement de l'actif des caisses d'épargne 31 décembre 1893.</i> |  |   |   |  | 9<br><i>Monte varmuutta vastaan.<br/>Contre d'autres dépôts.</i> | 10<br><i>Summa den banques etc.</i> |
|--|---|--|--|--|--|---|---|--|--|-------------------------------------|
|  | 4<br>Vuoden alussa.<br><i>Au 1<sup>er</sup> janvier.</i>                        | 5<br>Vuoden lopussa.<br><i>Au 31 décembre.</i> | 6<br>Lisälyöntö tai vähennys vuoden kuluessa.<br><i>Accroissement ou diminution (-).</i> | 7<br>Obligaatioita ja arvopapereita.<br><i>Obligations et actions.</i>                                       | 8<br>Lainaa vastaan: — Prêts<br><i>Contre mandatement.</i> | 9<br>Kilpailusäästöpankkien vastain.<br><i>Contre hypothèques immobilières.</i> | 10<br>Takausta vastaan.<br><i>Contre caution.</i> | 11<br>Muuta varmuutta vastaan.<br><i>Contre d'autres dépôts.</i> |  |                                     |
| <b>Uudenmaan lääni.</b>                            |   |  |  |  |  |   |   |  |  |                                     |
| Helsinki . . . . .                                 | <sup>1)</sup> 6,172,155   | 6,844,087                                      | 671,932  | —  | —  | 5,097,802   | 346,803   | 5,500  | 1,   |                                     |
| Porvoo . . . . .                                   | 2,992,824   | 3,142,278                                      | 149,454  | —  | —  | 2,273,934   | 444,948   | —  |  |                                     |
| Loviisa . . . . .                                  | 1,525,142   | 1,573,773                                      | 48,631   | 116,500  | 133,050  | 1,037,068   | 204,364   | —  |  |                                     |
| Tammisaari . . . . .                               | 180,969   | 201,066  | 20,097   | —  | —  | 153,600   | 34,407  | —  |  |                                     |
| Hankoniemi . . . . .                               | 120,311   | 131,205  | 10,894   | —  | —  | 87,066  | 41,711  | —  |  |                                     |
| Tenhola . . . . .                                  | 38,302  | 43,962   | 5,660  | —  | —  | 37,537  | 5,887   | —  |  |                                     |
| Bromarvi . . . . .                                 | 63,742  | 62,786   | — 956  | —  | —  | 37,000  | 24,582  | —  |  |                                     |
| Karjalohja . . . . .                               | 68,058  | 66,557   | — 1,501  | —  | —  | 19,944  | 45,985  | —  |  |                                     |
| Inkoo . . . . .                                    | 37,976  | 38,122   | 146  | —  | —  | 13,600  | 22,519  | —  |  |                                     |
| Siuntio . . . . .                                  | 30,888  | 30,707   | — 181  | 777  | —  | 5,900   | 22,559  | —  |  |                                     |
| Lohja . . . . .                                    | 27,719  | 33,216   | 5,497  | —  | —  | —   | 31,536  | —  |  |                                     |
| Nummi . . . . .                                    | 41,185  | 38,524   | — 2,661  | —  | —  | 21,000  | 16,450  | —  |  |                                     |
| Pusula . . . . .                                   | 56,857  | 55,432   | — 1,425  | —  | —  | 14,200  | 39,270  | —  |  |                                     |
| Wihti . . . . .                                    | 109,173   | 121,485  | 12,312   | 2,500  | —  | 51,200  | 63,825  | 212  |  |                                     |
| Kirkkonummi . . . . .                              | 198,975   | 187,183  | — 11,792   | 14,097   | —  | 117,958   | 45,686  | —  |  |                                     |
| Espoo . . . . .                                    | 42,739  | 47,845   | 5,106  | —  | —  | 13,603  | 28,075  | —  |  |                                     |
| Helsingin pitäjä . . . . .                         | 31,530  | 30,623   | — 907  | —  | —  | —   | —   | —  |  |                                     |
| Nurmijärvi . . . . .                               | 36,017  | 33,608   | — 2,409  | —  | —  | 6,309   | 26,086  | 587  |  |                                     |
| Tuusula . . . . .                                  | 102,701   | 101,618  | — 1,083  | 4,235  | —  | 33,225  | 61,125  | —  |  |                                     |
| Mäntsälä . . . . .                                 | 94,046  | 90,267   | — 3,779  | 12,000   | —  | 26,600  | 46,314  | —  |  |                                     |
| Iitti . . . . .                                    | 133,770   | 129,619  | — 4,151  | —  | —  | 27,500  | 96,990  | —  |  |                                     |
| Orimattila . . . . .                               | 257,480   | <sup>2)</sup> 258,498                          | 1,018  | —  | —  | 101,900   | 141,577   | —  |  |                                     |
| Summa  | 12,362,559  | 13,262,461                                     | 899,902  | 150,109  | 133,050  | 9,176,946   | 1,790,699   | 6,299  | 2,   |                                     |
| Siitä kaupungeissa ( <i>Villes</i> )               | 10,991,401  | 11,892,409                                     | 901,008  | 116,500  | 133,050  | 8,649,470   | 1,072,233   | 5,500  | 1,   |                                     |
| ” maaseuduilla ( <i>Cam-<br/>pagne</i> ) . . . . . | 1,371,158   | 1,370,052                                      | — 1,106  | 33,609   | —  | 527,476   | 718,466   | 799  |  |                                     |

<sup>1)</sup> Siitä 75,000 mkkaa laina.

<sup>2)</sup> ” 3,000 ” ”

**luku III, b. Kaikki säästöpankkien hoidettavat varat 1893 vuoden lopussa;  
niiden sijoitus.**

| 1<br>Seutu.<br>Gouvernements et<br>communes. | 2<br>Summa hoidettuja varoja.<br>Total de l'actif des caisses<br>d'épargne. |   |  | 3<br>Varojen sijoitus vuoden lopussa.<br>Placement de l'actif des caisses d'épargne au<br>31 décembre 1893. |   |   |  |  |  |  |
|--|---|---|--|---|---|---|--|--|--|--|
|  | 4<br>Vuoden alku.<br>Au 1 <sup>er</sup> janvier.                            | 5<br>Vuoden lopussa.<br>Au 31 décembre. | 6<br>Lisämys tai vähennys (-)<br>vuoden kuluessa.<br>Accroissement ou dimi-<br>nution (-). | 7<br>Obligatioonien ja arto-<br>paperoiden.<br>Obligations et actions.                                      | 8<br>Lainaa vastaan: — Prêts.                                 |   |  |  | 9<br>Puhdasta rahaa, pankissa<br>y. m.<br>Argent comptant ou déposé<br>dans des banques etc. |  |
|  |   |   |  |   | 10<br>Itäisiä panotteita<br>vastaan.<br>Contre montissements. | 11<br>Kiinnitys-<br>vastaan.<br>Contre hypothèques<br>immobilières. | 12<br>Takausta vastaan.<br>Contre caution. | 13<br>Muuta varain-<br>vastaan.<br>Contre d'autres<br>sûretés. |  |  |
| run ja Porin lääni.                          |   |   |  |   |   |   |  |  |  |  |
| ku . . . . .                                 | 1) 11,803,525   | 4) 12,247,174                           | 443,649  | —   | 108,457   | 9,296,482   | 993,078                                    | 10,000   | 1,839,157  |  |
| i . . . . .                                  | 2) 753,552  | 3) 720,287                              | — 33,265   | 57,204  | 3,800   | 546,291   | 78,175                                     | —  | 34,817   |  |
| ma . . . . .                                 | 562,252   | 548,151                                 | — 14,101   | 679   | 10,970  | 289,951   | 236,959                                    | —  | 9,592  |  |
| ikaupunki . . . . .                          | 388,455   | 396,921                                 | 8,466  | —   | 7,692   | 297,398   | 39,638                                     | —  | 52,193   |  |
| on kauppala . . . . .                        | 624,961   | 646,368                                 | 21,407   | —   | —   | 261,495   | 357,300                                    | —  | 27,573   |  |
| alisten " . . . . .                          | 43,708  | 44,207                                  | 499  | —   | —   | 10,100  | 32,154                                     | —  | 1,953  |  |
| viikki (Ahvenanmaa). . . . .                 | 319,419   | 319,870                                 | 451  | —   | —   | 148,555   | 146,849                                    | —  | 24,466   |  |
| vassalo . . . . .                            | 134,495   | 146,886                                 | 12,391   | —   | —   | 89,550  | 53,078                                     | —  | 4,258  |  |
| hmaa . . . . .                               | 71,511  | 73,348                                  | 1,837  | —   | —   | 43,500  | 27,299                                     | —  | 2,549  |  |
| rkiö . . . . .                               | 5,862   | 6,280                                   | 418  | 1,147   | —   | —   | 4,450                                      | 620  | 63   |  |
| mio . . . . .                                | 27,668  | 28,046                                  | 378  | —   | —   | 6,000   | 22,003                                     | —  | 43   |  |
| niö . . . . .                                | 114,232   | 107,229                                 | — 7,003  | —   | —   | 50,825  | 52,700                                     | —  | 3,704  |  |
| gsfjärdi . . . . .                           | 9,963   | 10,516                                  | 553  | 500   | —   | 1,650   | 2,300                                      | 6,000  | 66   |  |
| stanfjärdi . . . . .                         | 92,421  | 88,684                                  | — 3,737  | —   | —   | 16,500  | 69,967                                     | —  | 2,217  |  |
| byy . . . . .                                | 83,955  | 94,603                                  | 10,648   | —   | —   | 28,000  | 63,314                                     | —  | 3,289  |  |
| niö . . . . .                                | 3) 750,948  | 6) 742,459                              | — 8,489  | 15,780  | 26,765  | 383,464   | 265,046                                    | 47,072   | 4,332  |  |
| ko . . . . .                                 | 107,150   | 119,982                                 | 12,832   | —   | —   | 62,000  | 56,550                                     | —  | 1,432  |  |
| rala . . . . .                               | 53,089  | 51,555                                  | — 1,534  | —   | —   | 16,200  | 35,320                                     | —  | 35   |  |
| ttila . . . . .                              | 138,250   | 131,223                                 | — 7,027  | —   | —   | 71,162  | 57,076                                     | —  | 2,985  |  |
| a-Kiukainen . . . . .                        | 223,695   | 222,351                                 | — 1,344  | —   | —   | 113,900   | 98,215                                     | —  | 10,236   |  |
| ia . . . . .                                 | 7,254   | 7,842                                   | 588  | —   | —   | —   | 7,550                                      | —  | 292  |  |
| pi . . . . .                                 | 169,241   | 161,966                                 | — 7,275  | 303   | —   | 72,940  | 80,485                                     | —  | 8,238  |  |
| ajoki . . . . .                              | —   | 3,431                                   | 3,431  | —   | —   | —   | 3,350                                      | —  | 81   |  |
| Siirto                                       | 16,485,606  | 16,919,379                              | 433,773  | 75,613  | 157,684   | 11,805,963  | 2,782,856                                  | 63,692   | 2,033,571  |  |

1) Siitä 394,000 mkkaa lainattuja varoja.

2) " 164,350 " " "

3) " 37,085 " " " ja 3,200 mkkaa maksettaviksi määrättyjä varoja.

4) " 9,000 " velkaa.

5) " 104,400 " lainattuja varoja.

6) " 50,907 " " " ja 1,300 " " "

Taulu III, b. Kaikki säästöpankkien hoidettavat varat 1893 vuoden lopussa niiden sijoitus.

| 1<br>Seutu.<br><i>Gouvernements et communes.</i> | 2<br>Summa hoidettuja varoja.<br><i>Total de l'actif des caisses d'épargne.</i> |  |   | 5<br>Varojen sijoitus vuoden lopussa.<br><i>Placement de l'actif des caisses d'épargne au 31 décembre 1893.</i> |   |   |   |   |   |   |  |
|--|---|--|---|---|---|---|---|---|---|---|--|
|  | 3<br>Vuoden alussa.<br><i>au 1<sup>er</sup> janvier.</i>                        | 4<br>Vuoden lopussa.<br><i>au 31 décembre.</i> | 4<br>Lisäntynyt tahi vähentynyt (-) vuoden kuluessa.<br><i>Accroissement ou diminution (-).</i> | 5<br>Obligations ja arvopapereita.<br><i>Obligations et actions.</i>  | 6<br>Lainaa vastaan: — <i>Prêts.</i>                                |   |   |   |   | 9<br>Muuta varannulla vastaan.<br><i>Contre décaissements divers.</i> | 10<br>Asteet eri kaupungeissa.<br><i>Actif comptant en dépôt dans des banques etc.</i> |
|  |   |  |   |   | 6<br>Kilnitystä vastaan.<br><i>Contre hypothèques immobilières.</i> | 7<br>Irtainia panettua vastaan.<br><i>Contre mandatement.</i> | 8<br>Takanusta vastaan.<br><i>Contre caution.</i> | 8<br>Takanusta vastaan.<br><i>Contre caution.</i> | 8<br>Takanusta vastaan.<br><i>Contre caution.</i> |   |  |
| Siirto   | 16,485,606  | 16,919,379                                     | 433,773   | 75,613  | 157,684   | 11,805,963  | 2,782,856   | 63,692  | 2,033   |   |  |
| Siikainen . . . . .                              | 1,892   | 2,234  | 342   | —   | —   | —   | 2,209   | —   | —   |   |  |
| Kankaanpää . . . . .                             | 18,986  | 19,353   | 367   | —   | —   | —   | 18,951  | —   | —   |   |  |
| Parkano . . . . .                                | 7,567   | 9,787  | 2,220   | —   | —   | —   | 9,274   | —   | —   |   |  |
| Hämeenkyrö . . . . .                             | 85,541  | 94,841   | 9,300   | —   | 2,605   | 25,500  | 58,114  | —   | 8   |   |  |
| Karkku . . . . .                                 | 14,505  | 15,157   | 652   | —   | —   | 1,400   | 13,465  | —   | —   |   |  |
| Tyrvää . . . . .                                 | 85,216  | 97,519   | 12,303  | —   | —   | 21,800  | 70,680  | —   | 5   |   |  |
| Kokemäki . . . . .                               | 168,444   | 176,836  | 8,392   | —   | —   | 38,000  | 138,093   | —   | —   |   |  |
| Huittinen . . . . .                              | 60,454  | 65,766   | 5,312   | —   | —   | 6,205   | 54,945  | —   | 4   |   |  |
| Köyliö . . . . .                                 | 35,724  | 37,179   | 1,455   | —   | —   | —   | 34,672  | —   | 2   |   |  |
| Wampula . . . . .                                | 59,470  | 54,295   | 5,175   | —   | —   | 27,750  | 26,545  | —   | —   |   |  |
| Loimaa-Pöytyä . . . . .                          | 544,131   | <sup>2)</sup> 531,968                          | 12,163  | —   | —   | 282,500   | 215,404   | —   | 34  |   |  |
| Summa  | 17,567,536  | 18,024,314                                     | 456,778   | 75,613  | 160,289   | 12,209,118  | 3,425,208   | 63,692  | 2,000   |   |  |
| Siitä kaupungeissa . . .                         | 13,507,784  | 13,912,533                                     | 404,749   | 57,883  | 130,919   | 10,430,122  | 1,347,850   | 10,000  | 1,935   |   |  |
| „ maaseuduilla . . .                             | 4,059,752   | 4,111,781                                      | 52,029  | 17,730  | 29,370  | 1,778,996   | 2,077,358   | 53,692  | 154   |   |  |
| <b>Hämeen lääni.</b>                             |   |  |   |   |   |   |   |   |   |   |  |
| Hämeenlinna . . . . .                            | <sup>1)</sup> 1,269,338   | <sup>4)</sup> 1,257,896                        | 11,442  | 27,000  | 10,300  | 642,300   | 506,317   | —   | 71  |   |  |
| <b>Tampere:</b>                                  |   |  |   |   |   |   |   |   |   |   |  |
| Kaupungin . . . . .                              | 1,183,266   | 1,262,860                                      | 79,594  | —   | 42,500  | 1,011,650   | 147,804   | —   | 60  |   |  |
| Finlayson & Kin . . .                            | 1,043,721   | 990,279  | 53,442  | 990,279   | —   | —   | —   | —   | —   |   |  |
| Somero . . . . .                                 | 126,007   | 113,607  | 12,400  | —   | 10,000  | 20,640  | 82,964  | —   | —   |   |  |
| Tammela . . . . .                                | 182,693   | 175,142  | 7,551   | —   | —   | —   | 174,745   | —   | —   |   |  |
| Urkala . . . . .                                 | <sup>2)</sup> 142,341   | 141,517  | 824   | —   | —   | 39,000  | 90,920  | —   | 11  |   |  |
| Akaa-Kylmäkoski . . .                            | 45,931  | 42,150   | 3,781   | —   | —   | 3,300   | 37,010  | —   | 1   |   |  |
| Sääksmäki . . . . .                              | 25,251  | 16,212   | 9,039   | —   | —   | 6,800   | 8,750   | —   | —   |   |  |
| Pälkäne . . . . .                                | 20,741  | 22,773   | 2,032   | —   | 600   | 8,500   | 13,358  | —   | —   |   |  |
| Lempäälä . . . . .                               | 33,083  | 31,788   | 1,295   | 1,000   | —   | 3,000   | 26,660  | —   | 1   |   |  |
| Siirto   | 4,072,372   | 4,054,224                                      | 18,148  | 1,018,279   | 63,400  | 1,735,190   | 1,088,528   | —   | 148   |   |  |

<sup>1)</sup> Siitä 83,000 mkkaa laina.  
<sup>2)</sup> „ 5,500 „ „  
<sup>3)</sup> „ 8,049 „ „  
<sup>4)</sup> „ 30,000 „ „

**Taulu III, b. Kaikki säästöpankkien hoidettavat varat 1893 vuoden lopussa;  
niiden sijoitus.**

| 1   | 2  |   |   | 4   | 5  |  |  |  |   |  | 9 | 10 |
|---|--|---|---|---|--|--|--|--|---|--|---|----|
|   | Summa hoidettuja varoja.<br><i>Total de l'actif des caisses<br/>d'épargne.</i> |   |   |   | Varojen sijoitus vuoden lopussa.<br><i>Placement de l'actif des caisses d'épargne au<br/>31 décembre 1893.</i> |  |  |  |   |  |   |    |
| Seutu.<br><i>Gouvernements et<br/>communes.</i> | Vuoden alussa.<br><i>du 1<sup>er</sup> janvier.</i>                            | Vuoden lopussa.<br><i>du 31 décembre.</i> | Lisäntynyt lähi vähennys (-)<br>vuoden kuluessa.<br><i>accroissement ou dimi-<br/>nution (-).</i> | Obligatiooneja ja arvo-<br>papereita.<br><i>Obligations et actions.</i> | Lainaa vastaan: — <i>Prêts.</i>  |  |  |  | Puhdasta rahaa, pankkeissa<br>y. m.<br><i>Argent comptant ou déposé<br/>dans des banques etc.</i> |  |   |    |
|   |  |   |   |   | Itäisiä pankeja<br>vastaan.<br><i>Contre banques orientales.</i>   | Kinnitystä vastaan.<br><i>Contre hypothèques<br/>immobilières.</i> | Takausla<br>vastaan.<br><i>Contre caution.</i> | Muuta varmuutta<br>vastaan.<br><i>Contre d'autres<br/>sûretés.</i> |   |  |   |    |
| Siirto  | 4,072,372  | 4,054,224                                 | - 18,148  | 1,018,279   | 63,400   | 1,735,190  | 1,088,528                                      | —  | 148,827   |  |   |    |
| Siikisto . . . . .                              | 48,343   | 44,948                                    | - 3,395   | —   | —  | 26,500   | 9,800  | —  | 8,648   |  |   |    |
| Siikuru . . . . .                               | 41,225   | 39,321                                    | - 1,904   | —   | —  | 6,800  | 27,971   | 4,550  | —   |  |   |    |
| Siikovesi . . . . .                             | 51,991   | 51,171                                    | - 820   | —   | —  | 4,000  | 47,145   | —  | 26  |  |   |    |
| Siikorpilahti . . . . .                         | 24,864   | 17,265                                    | - 7,599   | —   | —  | —  | 16,400   | —  | 865   |  |   |    |
| Siikimsä . . . . .                              | 96,011   | 121,173                                   | 25,162  | —   | —  | 6,000  | 110,783  | —  | 4,390   |  |   |    |
| Siikauho . . . . .                              | 40,768   | 39,528                                    | - 1,240   | —   | —  | —  | 37,579   | —  | 1,949   |  |   |    |
| Siiksenko . . . . .                             | 34,844   | 30,186                                    | - 4,658   | —   | —  | —  | 30,186   | —  | —   |  |   |    |
| Siikanakkala . . . . .                          | 41,214   | 42,599                                    | 1,385   | —   | —  | 7,300  | 32,895   | —  | 2,404   |  |   |    |
| Siikoppi . . . . .                              | 86,288   | 99,448                                    | 13,160  | —   | 1,300  | 36,600   | 60,285   | —  | 1,263   |  |   |    |
| Siiklausjärvi . . . . .                         | 89,692   | 98,227                                    | 8,535   | —   | —  | 24,300   | 68,760   | —  | 5,167   |  |   |    |
| Siikastola . . . . .                            | 37,400   | 35,566                                    | - 1,834   | —   | —  | —  | 35,020   | —  | 546   |  |   |    |
| Siikollola-Kärkölä . . . . .                    | 87,592   | 78,390                                    | - 9,202   | 4,100   | 6,000  | 21,300   | 42,693   | 1,174  | 3,123   |  |   |    |
| Siikammi . . . . .                              | 60,637   | 52,568                                    | - 8,069   | 500   | —  | 24,500   | 24,114   | —  | 3,454   |  |   |    |
| Summa   | 4,813,241  | 4,804,614                                 | - 8,627   | 1,022,879   | 70,700   | 1,892,490  | 1,632,159                                      | 5,724  | 180,66  |  |   |    |
| Siitä kaupungeissa . . . . .                    | 3,496,325  | 3,511,035                                 | 14,710  | 1,017,279   | 52,800   | 1,653,950  | 654,121  | —  | 132,885   |  |   |    |
| „ maaseuduilla . . . . .                        | 1,316,916  | 1,293,579                                 | - 23,337  | 5,600   | 17,900   | 238,540  | 978,038  | 5,724  | 47,777  |  |   |    |
| <b>Wiipurin lääni.</b>                          |  |   |   |   |  |  |  |  |   |  |   |    |
| Siikiipuri . . . . .                            | 3,180,551  | 3,270,458                                 | 89,907  | 7,530   | 7,800  | 2,190,700  | 595,137  | 435,999  | 33,292  |  |   |    |
| Siikortava . . . . .                            | 131,706  | 138,906                                   | 7,200   | —   | —  | —  | 131,137  | —  | 7,769   |  |   |    |
| Siikuppeenranta . . . . .                       | 222,760  | 225,924                                   | 3,164   | —   | —  | 108,300  | 103,401  | —  | 14,223  |  |   |    |
| Siikamina . . . . .                             | <sup>1)</sup> 474,173  | <sup>2)</sup> 458,814                     | - 15,359  | 47,932  | —  | 102,500  | 299,603  | 2,850  | 5,929   |  |   |    |
| Siikotka . . . . .                              | 114,580  | 112,679                                   | - 1,901   | 8,821   | —  | 33,800   | 69,300   | —  | 758   |  |   |    |
| Siikirolahti . . . . .                          | 88,077   | 89,493                                    | 1,416   | —   | —  | —  | 83,010   | —  | 6,483   |  |   |    |
| Siikiarikirkko . . . . .                        | 13,593   | <sup>3)</sup> 11,966                      | - 1,627   | —   | —  | 4,040  | 7,926  | —  | —   |  |   |    |
| Summa   | 4,225,440  | 4,308,240                                 | 82,800  | 64,283  | 7,800  | 2,439,340  | 1,289,514                                      | 438,849  | 68,454  |  |   |    |
| Siitä kaupungeissa . . . . .                    | 4,123,770  | 4,206,781                                 | 83,011  | 64,283  | 7,800  | 2,435,300  | 1,198,578                                      | 438,849  | 61,971  |  |   |    |
| „ maaseuduilla . . . . .                        | 101,670  | 101,459                                   | - 211   | —   | —  | 4,040  | 90,936   | —  | 6,483   |  |   |    |

<sup>1)</sup> Siitä 18,000 mkkaa laina.

<sup>2)</sup> „ 11,000 „ „

<sup>3)</sup> „ 4,257 „ „

Taulu III, b. Kaikki säästöpankkien hoidettavat varat 1893 vuoden lopus niiden sijoitus.

| 1<br>Seutu.<br><i>Gouvernements et communes.</i> | 2<br>Summa hoidettuja varoja.<br><i>Total de l'actif des caisses d'épargne.</i> |  |  | 3<br>Varojen sijoitus vuoden lopussa.<br><i>Placement de l'actif des caisses d'épargne a 31 décembre 1893.</i> |  |   |   |   |   |   |   |
|--|---|--|--|--|--|---|---|---|---|---|---|
|  | 4<br>Vuoden alussa.<br><i>Au 1<sup>er</sup> janvier.</i>                        | 5<br>Vuoden lopussa.<br><i>Au 31 décembre.</i> | 6<br>Lisälyöntä tai vähennys (-) vuoden kuluessa.<br><i>Accroissement ou diminution (-).</i> | 7<br>Lainaa vastaan: — <i>Prêts.</i>   |  |   |   |   |   |   |   |
|  |   |  |  | 8<br>Obligations ja sijoituspapereita.<br><i>Obligations et actions.</i>                                       | 9<br>Kiinnitys vastaan.<br><i>Contre hypothèques immobilières.</i> | 10<br>Takausta vastaan.<br><i>Contre caution.</i> | 11<br>Muuta varmuutta vastaan.<br><i>Contre d'autres sûretés.</i> | 12<br>Muuta varmuutta vastaan.<br><i>Contre d'autres sûretés.</i> |   |   |   |
| <b>Mikkelin lääni.</b>                           |   |  |  |  |  |   |   |   |   |   |   |
| Mikkeli . . . . .                                | 247,334   | 259,170  | 11,836   | —  | —  | 152,638   | 83,991  | —   | — | — | — |
| Heinola . . . . .                                | <sup>1)</sup> 152,554   | <sup>2)</sup> 141,214                          | — 11,340   | —  | —  | 68,400  | 67,700  | —   | — | — | — |
| Savonlinna . . . . .                             | <sup>3)</sup> 238,387   | <sup>4)</sup> 215,511                          | — 22,876   | —  | 12,114   | 120,240   | 67,938  | 2,385   | — | — | — |
| Sysmä . . . . .                                  | 398,378   | 415,527  | 17,149   | 9,068  | —  | 258,112   | 129,147   | 17,254  | — | — | — |
| Mäntyharju . . . . .                             | 10,923  | 9,185  | — 1,738  | —  | —  | —   | 8,486   | —   | — | — | — |
| Hirvensalmi . . . . .                            | 4,732   | 4,991  | 259  | —  | —  | —   | 4,990   | —   | — | — | — |
| Kangasniemi . . . . .                            | 2,550   | 2,870  | 320  | —  | —  | —   | 2,025   | —   | — | — | — |
| Pieksämäki . . . . .                             | 52,576  | 45,830   | — 6,746  | —  | —  | 2,000   | 43,789  | —   | — | — | — |
| Joroinen . . . . .                               | 34,544  | 35,728   | 1,184  | —  | —  | 8,250   | 27,290  | —   | — | — | — |
| Kerimäki . . . . .                               | 47,387  | 40,351   | — 7,036  | —  | —  | —   | 40,150  | —   | — | — | — |
| Heinävesi . . . . .                              | 10,608  | 8,862  | — 1,746  | —  | —  | —   | 8,534   | —   | — | — | — |
| Rantasalmi . . . . .                             | 20,424  | 20,704   | 280  | —  | —  | —   | 20,635  | —   | — | — | — |
| Summa  | 1,220,397   | 1,199,943                                      | — 20,454   | 9,068  | 12,114   | 609,640   | 504,675   | 19,639  | — | — | — |
| Siitä kaupungeissa . . . . .                     | 638,275   | 615,895  | — 22,380   | —  | 12,114   | 341,278   | 219,629   | 2,385   | — | — | — |
| „ maaseuduilla . . . . .                         | 582,122   | 584,048  | 1,926  | 9,068  | —  | 268,362   | 285,046   | 17,254  | — | — | — |
| <b>Kuopion lääni.</b>                            |   |  |  |  |  |   |   |   |   |   |   |
| Kuopio . . . . .                                 | 179,364   | 178,320  | — 1,044  | —  | —  | 134,400   | 27,700  | —   | — | — | — |
| Joensuu . . . . .                                | 46,283  | 44,382   | — 1,901  | —  | —  | 19,150  | 22,057  | —   | — | — | — |
| Iisalmi . . . . .                                | 95,008  | 108,353  | 13,345   | —  | —  | 18,900  | 11,400  | 75,266  | — | — | — |
| Leppävirta . . . . .                             | 148,734   | 130,202  | — 18,532   | —  | —  | —   | 127,310   | —   | — | — | — |
| Rautalampi . . . . .                             | 5,989   | 8,099  | 2,110  | —  | —  | —   | —   | 8,042   | — | — | — |
| Kiuruvesi . . . . .                              | 2,571   | 2,857  | 286  | —  | —  | —   | 2,857   | —   | — | — | — |
| Nilsjä . . . . .                                 | 10,398  | 9,134  | — 1,264  | —  | —  | —   | 9,040   | —   | — | — | — |
| Lapinlahti . . . . .                             | 5,667   | 5,794  | 127  | —  | —  | —   | —   | 5,766   | — | — | — |
| Siirto   | 494,014   | 487,141  | — 6,873  | —  | —  | 172,450   | 200,364   | 89,074  | — | — | — |

<sup>1)</sup> Siitä 25,350 mkkaa laina.  
<sup>2)</sup> „ 52,875 „ „  
<sup>3)</sup> „ 27,250 „ „  
<sup>4)</sup> „ 36,422 „ „

lu III, b. Kaikki säästöpankkien hoidettavat varat 1893 vuoden lopussa;  
niiden sijoitus.

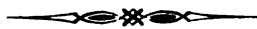
| 1                                       | 2  |                                    |   | 4   | 5  |   |                                      |   |   |   | 10 |
|---|--|------------------------------------|---|---|--|---|--------------------------------------|---|---|---|----|
|   | Summa hoidettuja varoja.<br>Total de l'actif des caisses<br>d'épargne. |                                    |   |   | Varojen sijoitus vuoden lopussa.<br>Placement de l'actif des caisses d'épargne au<br>31 décembre 1893. |   |                                      |   |   |   |    |
| Seutu.<br>Gouvernements et<br>communes. | Vuoden alussa.<br>Au 1 <sup>er</sup> janvier.                          | Vuoden lopussa.<br>Au 31 décembre. | Lisäonnus lähi vähennys (-)<br>v. v. kasvatus.<br>Accroissement ou dimi-<br>nution (-). | Obligations ja arvo-<br>papereita.<br>Obligations et actions. | Lainaa vastaan: — Prêts.   |   |                                      |   |   | Puhdasta rahaa, pankkeissa<br>f. m.<br>Argent comptant ou déposé<br>dans des banques etc. |    |
|   |  |                                    |   |   | Itäisiä pantteja<br>vastaan.<br>Contre mandats.  | Kiinnitystä vastaan.<br>Contre hypothèques<br>immobilières. | Takausia vastaan.<br>Contre caution. | Munkki varmuutta<br>vastaan.<br>Contre d'autres<br>risques. | Puhdasta rahaa, pankkeissa<br>f. m.<br>Argent comptant ou déposé<br>dans des banques etc. |   |    |
| Siirto                                  | 494,014  | 487,141                            | —   | 6,873   | —  | —   | 172,450                              | 200,364   | 89,074  | 25,253  |    |
| ..                                      | 15,340   | 13,702                             | —   | 1,638   | —  | —   | —                                    | 13,657  | —   | 45  |    |
| Järvi                                   | 11,997   | 13,229                             | —   | 1,232   | —  | —   | 3,700                                | 9,100   | —   | 429   |    |
| Irvi                                    | 5,186  | 5,951                              | —   | 765   | —  | —   | —                                    | 5,947   | —   | 4   |    |
| ..                                      | 5,740  | 7,813                              | —   | 2,073   | —  | —   | 300                                  | 7,485   | —   | 28  |    |
| ..                                      | 707  | 827                                | —   | 120   | —  | —   | —                                    | 675   | —   | 152   |    |
| ..                                      | 13,764   | 15,058                             | —   | 1,294   | —  | —   | —                                    | 14,962  | —   | 96  |    |
| Summa                                   | 546,748  | 543,721                            | —   | 3,027   | —  | —   | 176,450                              | 252,190   | 89,074  | 26,007  |    |
| kaupungeissa                            | 320,655  | 331,055                            | —   | 10,400  | —  | —   | 172,450                              | 61,157  | 75,266  | 22,182  |    |
| maaseuduilla                            | 226,093  | 212,666                            | —   | 13,427  | —  | —   | 4,000                                | 191,033   | 13,808  | 3,825   |    |
| maan lääni.                             |  |                                    |   |   |  |   |                                      |   |   |   |    |
| in kaupunki                             | 1,070,451  | 1,059,892                          | —   | 10,559  | —  | 4,000   | 518,050                              | 407,836   | —   | 130,006   |    |
| nankaupunki                             | 166,685  | 178,964                            | —   | 12,279  | —  | —   | 90,175                               | 78,540  | —   | 10,249  |    |
| arlepvy                                 | 72,503   | 81,447                             | —   | 8,944   | —  | —   | 29,700                               | 51,491  | —   | 256   |    |
| saari                                   | 233,792  | 222,263                            | —   | 11,529  | —  | —   | 149,565                              | 57,092  | —   | 15,606  |    |
| la                                      | 180,136  | 185,564                            | —   | 5,428   | —  | —   | 17,000                               | 147,631   | —   | 20,933  |    |
| ylä                                     | 623,580  | 621,337                            | —   | 2,243   | —  | —   | 173,528                              | 296,759   | 128,187   | 22,863  |    |
| ki                                      | 104,472  | 97,312                             | —   | 7,160   | —  | —   | 7,000                                | 88,467  | —   | 1,845   |    |
| cyrö                                    | 32,294   | 28,956                             | —   | 3,338   | —  | —   | 12,055                               | 15,427  | —   | 1,474   |    |
| va                                      | 19,276   | 26,998                             | —   | 7,722   | —  | —   | —                                    | 26,998  | —   | —   |    |
| lan maaseurakunta                       | 63,404   | 61,537                             | —   | 1,867   | —  | —   | 12,550                               | 47,886  | —   | 1,101   |    |
| la                                      | 9,871  | 14,869                             | —   | 4,998   | —  | —   | —                                    | 14,869  | —   | —   |    |
| ..                                      | 110,548  | 110,128                            | —   | 420   | —  | —   | —                                    | 49,401  | 58,077  | 2,650   |    |
| ndas                                    | 4,611  | 5,868                              | —   | 1,257   | —  | —   | —                                    | 5,636   | —   | 232   |    |
| in pit.                                 | 17,720   | 17,823                             | —   | 103   | —  | —   | —                                    | 17,091  | —   | 732   |    |
| saari                                   | 78,709   | 84,232                             | —   | 5,523   | —  | —   | 27,500                               | 54,918  | —   | 1,814   |    |
| ten                                     | 85,388   | 70,688                             | —   | 14,700  | —  | —   | 10,430                               | 58,840  | 800   | 618   |    |
| lkangas                                 | 12,199   | 8,474                              | —   | 3,725   | —  | —   | 3,000                                | 4,656   | —   | 818   |    |
| Irvi                                    | 233,666  | 275,725                            | —   | 42,059  | —  | —   | 89,942                               | 161,895   | 20,000  | 3,888   |    |
| Summa                                   | 3,119,305  | 3,152,077                          | —   | 32,772  | —  | 4,000   | 1,140,495                            | 1,585,433   | 207,064   | 215,085   |    |
| kaupungeissa                            | 2,347,147  | 2,349,467                          | —   | 2,320   | —  | 4,000   | 978,018                              | 1,039,349   | 128,187   | 199,913   |    |
| maaseuduilla                            | 772,158  | 802,610                            | —   | 30,452  | —  | —   | 162,477                              | 546,084   | 78,877  | 15,172  |    |



Taulu III, b. Kaikki säästöpankkien hoidettavat varat 1893 vuoden loppu niiden sijoitus.

| 1<br>Seutu.<br><i>Gouvernements et communes.</i> | 2<br>Summa hoidettuja varoja.<br><i>Total de l'actif des caisses d'épargne.</i> |  |  | 3<br>Varojen sijoitus vuoden lopussa.<br><i>Placement de l'actif des caisses d'épargne le 31 décembre 1893.</i> |  |                                      |   |   |
|--|---|--|--|---|--|--------------------------------------|---|---|
|  | 4<br>Vuoden alussa.<br><i>Au 1<sup>er</sup> janvier.</i>                        | 5<br>Vuoden lopussa.<br><i>Au 31 décembre.</i> | 6<br>Lisämys tai vähenys (-) vuoden kuluessa.<br><i>Accroissement ou diminution (-).</i> | 7<br>Obligations et actions.  | 8<br>Obligations et actions.<br>Obligations et actions.<br>Obligations et actions. | 9<br>Lainaa vastaan: — <i>Prêts.</i> | 10<br>Muuja varmuutta vastaan.<br><i>Contre d'autres valeurs.</i> | 11<br>Takausta vastaan.<br><i>Contre caution.</i> |
| <b>Oulun lääni.</b>                              |   |  |  |   |  |                                      |   |   |
| Oulu . . . . .                                   | 1,039,930   | 989,222  | — 50,708   | 22,840  | —  | 639,193                              | 304,760   | —   |
| ” ”Sampo“ . . . . .                              | 67,988  | 101,609  | 33,621   | —   | —  | 74,300                               | 18,025  | 4,200   |
| Raahel . . . . .                                 | 179,757   | 174,659  | — 5,098  | —   | —  | 82,605                               | 75,714  | 9,500   |
| Kalajokel . . . . .                              | 28,581  | 36,498   | 7,917  | —   | —  | 2,000                                | 32,507  | 1,946   |
| Kestiläl . . . . .                               | —   | 6,031  | 6,031  | —   | —  | —                                    | 2,017   | —   |
| Ranttiläl . . . . .                              | 4,167   | 5,846  | 1,679  | —   | —  | —                                    | 5,846   | —   |
| Paavoläl . . . . .                               | 15,097  | 18,776   | 3,679  | —   | —  | —                                    | 17,380  | —   |
| Pyhäjärvel . . . . .                             | 4,205   | 5,123  | 918  | —   | —  | —                                    | 4,969   | —   |
| Haapajärvel . . . . .                            | 10,272  | 7,249  | — 3,023  | —   | —  | —                                    | 6,702   | —   |
| Nivaläl . . . . .                                | 14,287  | 16,846   | 2,559  | —   | —  | 3,600                                | 12,817  | —   |
| Haapavesel . . . . .                             | 18,408  | 19,749   | 1,341  | 4,000   | —  | —                                    | 15,207  | —   |
| Paltamol . . . . .                               | 53,747  | 61,991   | 8,244  | —   | —  | 3,100                                | 54,814  | —   |
| Sotkamol . . . . .                               | 6,268   | 6,176  | — 92   | —   | —  | —                                    | 5,285   | —   |
| Muhos . . . . .                                  | 26,737  | 27,859   | 1,122  | —   | —  | 3,250                                | 23,057  | —   |
| Tyrnävä . . . . .                                | 29,572  | 32,160   | 2,588  | —   | —  | —                                    | 23,570  | 7,319   |
| Liminkäl . . . . .                               | 173,051   | 167,383  | — 5,668  | —   | —  | 58,110                               | 106,091   | —   |
| Haukipudasel . . . . .                           | 73,875  | 80,758   | 6,883  | —   | —  | 2,425                                | 73,398  | —   |
| Il . . . . .                                     | 6,098   | 6,500  | 402  | —   | —  | —                                    | 6,161   | —   |
| Rovaniemel . . . . .                             | 124,467   | 135,073  | 10,606   | —   | —  | 8,520                                | 126,401   | —   |
| Ylikiiminkel . . . . .                           | —   | 2,099  | 2,099  | —   | —  | —                                    | 2,009   | —   |
| Kemel . . . . .                                  | 39,401  | 41,644   | 2,243  | —   | —  | 6,100                                | 32,648  | —   |
| Ylitorniol . . . . .                             | 6,540   | 6,717  | 177  | —   | —  | —                                    | 6,152   | —   |
| Summa  | 1,922,448   | 1,949,968                                      | 27,520   | 26,840  | —  | 883,203                              | 955,530   | 22,965  |
| Siitä kaupungeissa . . .                         | 1,287,675   | 1,265,490                                      | — 22,185   | 22,840  | —  | 796,098                              | 398,499   | 13,700  |
| ” maaseuduilla . . . . .                         | 634,773   | 684,478  | 49,705   | 4,000   | —  | 87,105                               | 557,031   | 9,265   |

1) Siitä 81,700 mkkaa lainattuja varoja.



**aulu I, a. Säästöpankkien ja säästöpankkikirjojen luku sekä tallettajien  
saavat ja näitten muutokset v. 1894.**

| 1                                      | 2  | 3 4 5  |  |   | 6 7 8 9 10   |                                     |   |  |  |
|--|--|--|--|---|--|-------------------------------------|---|--|--|
|  |  | Säästöpankkikirjoja.<br>Nombre des livrets.        |  |   | Tallettajien: — <i>Crédit des déposants.</i>                           |                                     |   |  |  |
| Lääni.<br><i>Gouvernements.</i>        | Säästöpankkien luku.<br><i>Nombre des caisses.</i> | Yhden asteen.<br><i>Au 1<sup>er</sup> janvier.</i> | Yhden lopussa.<br><i>Au 31 décembre.</i> | Liikkuva luku vähennys<br>(-) vuoden kuluessa.<br><i>Accroissement ou dimi-<br/>nution (-).</i> | Saavat vuoden alussa.<br><i>Montant au 1<sup>er</sup><br/>janvier.</i> | Säästöpankit.<br><i>Terrements.</i> | Ulosotot vuoden kuluessa.<br><i>Remboursements.</i> | Saavat vuoden lopussa.<br><i>Montant au 31<br/>décembre.</i> | Saavien lisämys<br>vuoden kuluessa.<br><i>Accroissement du crédit.</i> |
| <b>Uudenmaan lääni.</b>                |  |  |  |   |  |                                     |   |  |  |
| pungeissa ( <i>Villes</i> ) . . . . .  | 5  | 19,544   | 20,767                                   | 1,223   | 10,112,010   | 2,112,573                           | 1,696,191   | 11,039,868   | 927,858  |
| seuduilla ( <i>Campagne</i> ). . . . . | 17   | 3,669  | 3,906                                    | 237   | 1,227,797  | 167,984                             | 163,641   | 1,285,110  | 57,313   |
| ma ( <i>Total</i> ). . . . .           | 22   | 23,213   | 24,673                                   | 1,460   | 11,339,807   | 2,280,557                           | 1,859,832   | 12,324,978   | 985,171  |
| <b>Turun ja Porin lääni.</b>           |  |  |  |   |  |                                     |   |  |  |
| pungeissa . . . . .                    | 4  | 17,631   | 18,473                                   | 842   | 12,025,701   | 2,479,590                           | 2,017,318   | 13,087,819   | 1,062,118  |
| seuduilla . . . . .                    | 31   | 8,391  | 8,841                                    | 450   | 3,700,434  | 607,614                             | 581,372   | 3,905,633  | 205,199  |
| ma . . . . .                           | 35   | 26,022   | 27,314                                   | 1,292   | 15,726,135   | 3,087,204                           | 2,598,690   | 16,993,452   | 1,267,317  |
| <b>Hämeen lääni.</b>                   |  |  |  |   |  |                                     |   |  |  |
| pungeissa . . . . .                    | 3  | 4,844  | 5,310                                    | 466   | 3,154,167  | 1,091,042                           | 691,587   | 3,715,310  | 561,143  |
| seuduilla . . . . .                    | 20   | 3,433  | 3,472                                    | 39  | 1,158,019  | 215,158                             | 225,485   | 1,202,030  | 44,011   |
| ma . . . . .                           | 23   | 8,277  | 8,782                                    | 505   | 4,312,186  | 1,306,200                           | 917,072   | 4,917,340  | 605,154  |
| <b>Wiipurin lääni.</b>                 |  |  |  |   |  |                                     |   |  |  |
| pungeissa . . . . .                    | 5  | 7,053  | 7,732                                    | 679   | 3,449,889  | 848,121                             | 714,462   | 3,754,708  | 304,819  |
| seuduilla . . . . .                    | 2  | 175  | 196                                      | 21  | 70,111   | 27,519                              | 15,502  | 85,660   | 15,549   |
| ma . . . . .                           | 7  | 7,228  | 7,928                                    | 700   | 3,520,000  | 875,640                             | 729,964   | 3,840,368  | 320,368  |
| <b>Mikkelin lääni.</b>                 |  |  |  |   |  |                                     |   |  |  |
| pungeissa . . . . .                    | 3  | 1,392  | 1,512                                    | 120   | 502,059  | 99,348                              | 113,067   | 511,825  | 9,766  |
| seuduilla . . . . .                    | 10   | 1,354  | 1,319                                    | — 35  | 523,734  | 114,913                             | 118,091   | 554,305  | 30,571   |
| ma . . . . .                           | 13   | 2,746  | 2,831                                    | 85  | 1,025,793  | 214,261                             | 231,158   | 1,066,130  | 40,337   |
| <b>Kuopion lääni.</b>                  |  |  |  |   |  |                                     |   |  |  |
| pungeissa . . . . .                    | 3  | 1,615  | 1,575                                    | — 40  | 268,793  | 80,866                              | 51,865  | 310,811  | 42,018   |
| seuduilla . . . . .                    | 12   | 841  | 985                                      | 144   | 170,593  | 87,148                              | 36,830  | 236,782  | 66,189   |
| ma . . . . .                           | 15   | 2,456  | 2,560                                    | 104   | 439,386  | 168,014                             | 88,695  | 547,593  | 108,207  |

Säästöpankkitilasto.

Taulu I, a. Säästöpankkien ja säästöpankkikirjojen luku sekä tallettajien saatavat ja näitten muutokset v. 1894.

| 1  | 2   | 3 4 5   |   |   | 6 7 8 9 10   |                                      |   |  |   |
|--|---|---|---|---|--|--------------------------------------|---|--|---|
|  |   | Säästöpankkikirjoja.<br>Nombre des livres.            |   |   | Tallettajien: — <i>Crédit des déposants.</i>                         |                                      |   |  |   |
| Lääni.<br><i>Gouvernements.</i>            | Säästöpankkien luku.<br>Nombre des caisses. | Y vuoden alussa.<br><i>Au 1<sup>er</sup> janvier.</i> | Y vuoden lopussa.<br><i>Au 31 décembre.</i> | Lisäantya tai vähennys<br>(-) vuoden kuluessa.<br><i>Accroissement ou diminution (-).</i> | Saakavat vuoden alussa.<br><i>Montant au 1<sup>er</sup> janvier.</i> | Säästöpankojen<br><i>Versements.</i> | Ulosotot vuoden kuluessa.<br><i>Remboursements.</i> | Saakavat vuoden lopussa.<br><i>Montant au 31 décembre.</i> | vuoden kuluessa.<br><i>Accroissement du crédit.</i> |
|  |   | <b>Waasan lääni.</b>                                  |   |   |  |                                      |   |  |   |
| Kaupungeissa . . . . .                     | 6   | 4,677   | 5,013                                       | 336   | 2,032,171  | 398,519                              | 339,672   | 2,186,677  | 154   |
| Maaseuduilla . . . . .                     | 13  | 1,347   | 1,493                                       | 146   | 729,278  | 246,717                              | 168,137   | 855,289  | 121   |
| Summa . . . . .                            | 19  | 6,024   | 6,506                                       | 482   | 2,761,449  | 645,236                              | 507,809   | 3,041,966  | 281   |
| <b>Oulun lääni.</b>                        |   |   |   |   |  |                                      |   |  |   |
| Kaupungeissa . . . . .                     | 3   | 3,057   | 3,302                                       | 245   | 985,355  | 326,582                              | 211,148   | 1,149,194  | 16  |
| Maaseuduilla . . . . .                     | 20  | 1,887   | 2,067                                       | 180   | 595,411  | 195,212                              | 110,570   | 713,279  | 11  |
| Summa . . . . .                            | 23  | 4,944   | 5,369                                       | 425   | 1,580,766  | 521,794                              | 321,718   | 1,862,473  | 28  |
| <b>Koko maa (<i>Le pays</i>).</b>          |   |   |   |   |  |                                      |   |  |   |
| Kaupungeissa ( <i>Villes</i> ) . . . . .   | 32  | 59,813  | 63,684                                      | 3,871   | 32,530,145   | 7,436,641                            | 5,835,310   | 35,756,212   | 3,22  |
| Maaseuduilla ( <i>Campagne</i> ) . . . . . | 125   | 21,097  | 22,279                                      | 1,182   | 8,175,377  | 1,662,265                            | 1,419,628   | 8,838,088  | 66  |
| Summa ( <i>Total</i> ) . . . . .           | 157   | 80,910  | 85,963                                      | 5,053   | 40,705,522   | 9,098,906                            | 7,254,938   | 44,594,300   | 3,88  |

Taulu I, b. Säästöpankkien korkomäärät ja säästöpankkikirjojen luku sekä tallettajien saatavat ja näitten muutokset v. 1894.

| 1<br>Seutu.<br><i>Gouvernements et communes.</i> | 2<br>Vuosi, jolloin säästöpankki avattiin.<br><i>La première année de l'ouverture.</i> | 3<br>Säästöpankkien korkomäärät.<br><i>Taux d'intérêt des dépôts.</i> | 4<br>Säästöpankkikirjoja.<br><i>Nombres des livres.</i> |  |   | 7<br>Tallettajien: — <i>Crédit des déposants.</i> |  |  |  |         |
|--|--|---|---|--|---|---|--|--|--|---------|
|  |  |   | 5<br>Vuoden lopussa.<br><i>Au 31 décembre.</i>          | 6<br>Lisämys tai vähennys<br>(-) vuoden kuluessa.<br><i>Accroissement ou diminution (-) du crédit.</i> | 7<br>Saavat vuoden alussa.<br><i>Montant au 1<sup>er</sup> janvier.</i> | 8<br>Säästöpanko.<br><i>Épargne.</i>              | 9<br>Uloset vuoden kuluessa.<br><i>Remboursements.</i> | 10<br>Saavat vuoden lopussa.<br><i>Montant au 31 décembre.</i> | 11<br>Saattavien lisämys tai vähennys<br>(-) vuoden kuluessa.<br><i>Accroissement ou diminution (-) du crédit.</i> |         |
| <b>Uudenmaan lääni.</b>                          |  |   |   |  |   |   |  |  |  |         |
| Helsinki . . . . .                               | 1826   | 5   | 11,691  | 12,609   | 918   | 5,734,848   | 1,472,737  | 1,172,288  | 6,326,620  | 591,772 |
| Porvoo . . . . .                                 | 1842   | 5   | 4,393   | 4,499  | 106   | 2,742,466   | 396,566  | 339,689  | 2,935,705  | 193,239 |
| Loviisa . . . . .                                | 1851   | 5   | 2,703   | 2,823  | 120   | 1,347,098   | 170,249  | 134,690  | 1,451,817  | 104,719 |
| Tammisaari . . . . .                             | 1859   | 5   | 512   | 577  | 65  | 171,500   | 42,807   | 24,077   | 199,046  | 27,546  |
| Hankoniemi . . . . .                             | 1881   | 5   | 245   | 259  | 14  | 116,098   | 30,214   | 25,447   | 126,680  | 10,582  |
| Tenhola . . . . .                                | 1847   | 4½  | 201   | 227  | 26  | 39,399  | 9,267  | 12,147   | 38,262   | 1,137   |
| Bromarvi . . . . .                               | 1872   | 4   | 252   | 230  | 22  | 58,238  | 4,631  | 4,806  | 60,325   | 2,087   |
| Karjalohja . . . . .                             | 1880   | 4½  | 141   | 153  | 12  | 63,866  | 7,646  | 5,148  | 69,073   | 5,207   |
| Inkoo . . . . .                                  | 1867   | 5   | 188   | 196  | 8   | 36,003  | 5,640  | 7,434  | 35,938   | 65      |
| Siuntio . . . . .                                | 1876   | 5   | 140   | 148  | 8   | 26,630  | 5,890  | 6,804  | 26,972   | 342     |
| Lohja . . . . .                                  | 1870   | 5   | 199   | 206  | 7   | 29,733  | 17,389   | 10,623   | 38,183   | 8,450   |
| Nummi . . . . .                                  | 1875   | 5   | 170   | 187  | 17  | 32,198  | 8,388  | 4,372  | 37,780   | 5,582   |
| Pusula . . . . .                                 | 1881   | 5   | 123   | 125  | 2   | 52,253  | 3,139  | 3,877  | 54,023   | 1,770   |
| Wihti . . . . .                                  | 1876   | 5   | 266   | 287  | 21  | 109,630   | 24,108   | 20,241   | 116,641  | 7,011   |
| Kirkkonummi . . . . .                            | 1874   | 4½—5  | 335   | 413  | 78  | 174,120   | 17,211   | 17,119   | 182,735  | 8,615   |
| Espoo . . . . .                                  | 1875   | 5   | 101   | 105  | 4   | 43,210  | 6,337  | 3,868  | 47,835   | 4,625   |
| Helsingin pitäjät . . . . .                      | 1866   | 4   | 139   | 196  | 57  | 24,233  | 3,519  | 4,790  | 23,827   | 406     |
| Nurmijärvi . . . . .                             | 1873   | 5   | 128   | 131  | 3   | 25,916  | 5,217  | 5,973  | 26,350   | 484     |
| Tuusula . . . . .                                | 1875   | 4—4½  | 369   | 352  | 17  | 93,909  | 3,758  | 11,936   | 89,356   | 4,553   |
| Mäntsälä . . . . .                               | 1872   | 4½  | 257   | 262  | 5   | 83,221  | 7,959  | 9,728  | 85,008   | 1,787   |
| Iitti . . . . .                                  | 1875   | 4   | 356   | 347  | 9   | 118,817   | 9,415  | 19,424   | 113,202  | 5,615   |
| Orimattila . . . . .                             | 1876   | 4—5   | 304   | 341  | 37  | 216,421   | 28,470   | 15,351   | 239,600  | 23,179  |
| Summa  | —  | —   | 23,213  | 24,673   | 1,460   | 11,339,807  | 2,280,557  | 1,859,832  | 12,324,978   | 985,171 |
| Siitä kaupungeissa ( <i>Villes</i> )             | —  | —   | 19,544  | 20,767   | 1,223   | 10,112,010  | 2,112,573  | 1,696,191  | 11,039,868   | 927,858 |
| „ maaseuduilla ( <i>Campagne</i> )               | —  | —   | 3,669   | 3,906  | 237   | 1,227,797   | 167,984  | 163,641  | 1,285,110  | 57,313  |

Taulu I, b. Säästöpankkien korkomäärät ja säästöpankkikirjojen luku sekä tallettajien saatavat ja näitten muutokset v. 1894.

| 1<br>Sentu.<br><i>Gouvernements et communes.</i> | 2<br>Vuosi, jolloin säästöpankki avattiin.<br><i>La premiere année de l'activité.</i> | 3<br>Säästöpankkien korkomäärät.<br><i>Taux d'intérêt des dépôts.</i> | 4<br>Säästöpankkikirjoja.<br><i>Nombre des livres.</i> |  |   | 7<br>Tallettajien: — <i>Crédit des déposants.</i> |  |   |   |   |  |
|--|---|---|--|--|---|---|--|---|---|---|--|
|  |   |   | 4<br>Vuoden lopussa.<br><i>Am 31 décembre.</i>         | 5<br>Vuoden alussa.<br><i>Am 1<sup>er</sup> janvier.</i> | 6<br>Lisämys tai vähenys<br>(-) vuoden kuluessa.<br><i>Accroissement ou diminution (-) au cours de l'année.</i> | 7<br>Säästöpankojen<br>Yhteismäärä.               | 8<br>Ulosotot vuoden kuluessa.<br><i>Remboursements.</i> | 9<br>Säästävien vuoden lopussa.<br><i>Montant au 31 décembre.</i> | 10<br>Säästävien lisäys tai vähenys vuoden kuluessa.<br><i>Accroissement ou diminution (-) au cours de l'année.</i> | 11<br>Säästävien lisäys tai vähenys vuoden kuluessa.<br><i>Accroissement ou diminution (-) au cours de l'année.</i> |  |
| Turun ja Porin lääni.                            |   |   |  |  |   |   |  |   |   |   |  |
| Turku . . . . .                                  | 1823  | 5   | 15,077   | 15,712   | 635   | 10,660,538  | 1,977,215  | 1,686,436   | 11,482,814  | 822,276   |  |
| Pori . . . . .                                   | 1874  | 5   | 887  | 1,031  | 144   | 566,857   | 248,268  | 142,400   | 701,335   | 134,478   |  |
| Rauma . . . . .                                  | 1855  | 5   | 826  | 824  | — 2   | 460,284   | 135,031  | 99,657  | 518,069   | 57,786  |  |
| Unsikaupunki . . . . .                           | 1862  | 5   | 841  | 906  | 65  | 338,022   | 119,076  | 68,825  | 385,601   | 47,579  |  |
| Salon kauppala . . . . .                         | 1874  | 5   | 1,162  | 1,193  | 31  | 592,519   | 85,072   | 59,684  | 647,108   | 54,549  |  |
| Ikaalisten „ . . . . .                           | 1876  | 5   | 146  | 143  | — 3   | 34,525  | 8,769  | 10,139  | 34,784  | 29  |  |
| Saltviikki (Ahvenanmaa) . . . . .                | 1856  | 5   | 807  | 894  | 87  | 304,075   | 85,156   | 56,999  | 347,345   | 43,270  |  |
| Taivassalo . . . . .                             | 1876  | 5—6   | 355  | 383  | 28  | 136,445   | 29,215   | 18,839  | 153,810   | 17,366  |  |
| Wehmaa . . . . .                                 | 1875  | 5   | 243  | 247  | 4   | 68,204  | 12,059   | 9,572   | 74,070  | 5,866   |  |
| Mynämäki . . . . .                               | 1894  | 5   | —  | 98   | 98  | —   | 8,917  | 204   | 8,992   | 8,992   |  |
| Piikkiö . . . . .                                | 1876  | 5   | 46   | 50   | 4   | 4,442   | 502  | 771   | 4,375   | — 6   |  |
| Paimio . . . . .                                 | 1872  | 5   | 111  | 108  | — 3   | 25,349  | 1,705  | 2,028   | 26,115  | 76  |  |
| Kemiö . . . . .                                  | 1878  | 4½  | 368  | 347  | — 21  | 100,064   | 32,279   | 13,280  | 123,990   | 23,699  |  |
| Dragsfjärdi . . . . .                            | 1886  | 4   | 16   | 22   | 6   | 4,262   | 1,998  | 925   | 5,506   | 1,244   |  |
| Westanfjärdi . . . . .                           | 1878  | 4   | 193  | 192  | — 1   | 82,016  | 8,318  | 13,464  | 79,969  | — 2,047   |  |
| Finby . . . . .                                  | 1876  | 5   | 153  | 164  | 11  | 88,019  | 7,103  | 11,664  | 87,961  | — 5   |  |
| Perniö . . . . .                                 | 1869  | 5   | 1,335  | 1,319  | — 16  | 636,579   | 87,283   | 126,687   | 627,849   | — 8,733   |  |
| Kisko . . . . .                                  | 1889  | 5   | 203  | 217  | 14  | 116,977   | 13,660   | 14,730  | 121,709   | 4,732   |  |
| Kiikala . . . . .                                | 1888  | 5   | 44   | 53   | 9   | 48,177  | 11,605   | 9,639   | 52,541  | 4,364   |  |
| Marttila . . . . .                               | 1875  | 5   | 259  | 254  | — 5   | 111,655   | 8,578  | 13,937  | 111,666   | 1   |  |
| Eura-Kiukainen . . . . .                         | 1875  | 4½  | 443  | 443  | —   | 199,750   | 10,140   | 23,168  | 195,207   | — 4,543   |  |
| Luvia . . . . .                                  | 1890  | 4½  | 69   | 71   | 2   | 6,501   | 1,125  | 477   | 7,358   | 85  |  |
| Lappi . . . . .                                  | 1875  | 5   | 237  | 251  | 14  | 147,180   | 32,980   | 24,993  | 162,968   | 15,808  |  |
| Eurajoki . . . . .                               | 1893  | 5   | 28   | 74   | 46  | 2,931   | 15,928   | 1,673   | 17,875  | 14,944  |  |
| Siikainen . . . . .                              | 1874  | 5   | 22   | 45   | 23  | 1,332   | 4,500  | 1,019   | 4,980   | 3,649   |  |
| Kankaanpää . . . . .                             | 1876  | 4½  | 26   | 31   | 5   | 9,702   | 8,877  | 6,349   | 12,707  | 3,006   |  |
| Parkano . . . . .                                | 1886  | 4   | 41   | 43   | 2   | 8,173   | 3,002  | 2,772   | 8,744   | 571   |  |
| Hämeenkyrö . . . . .                             | 1871  | 5   | 373  | 411  | 38  | 81,281  | 18,780   | 14,540  | 89,550  | 8,269   |  |
| Karkku . . . . .                                 | 1877  | 5   | 67   | 65   | — 2   | 12,244  | 1,288  | 2,093   | 11,896  | — 348   |  |
| Tyrvää . . . . .                                 | 1876  | 5   | 279  | 294  | 15  | 88,034  | 13,223   | 11,649  | 93,916  | 5,882   |  |
| Kokemäki . . . . .                               | 1875  | 5   | 342  | 370  | 28  | 166,357   | 31,652   | 30,303  | 175,725   | 9,368   |  |
| Huittinen . . . . .                              | 1877  | 5   | 91   | 102  | 11  | 55,730  | 4,288  | 4,358   | 58,222  | 2,492   |  |
| Siirto . . . . .                                 | —   | —   | 25,090   | 26,357   | 1,267   | 15,158,224  | 3,027,592  | 2,503,274   | 16,434,777  | 1,276,553   |  |

**Taulu I, b.** Säästöpankkien korkomäärät ja säästöpankkikirjojen luku sekä tallettajien saatavat ja näitten muutokset v. 1894.

| 1<br>Seutu.<br><i>Gouvernements et communes.</i> | 2<br>Vuosi, johon säästöpankki avattiin.<br><i>La premiere année de l'ouverture.</i> | 3<br>Säästöpankkien korkomäärät.<br><i>Taux d'intérêt des dépôts.</i> | 4<br>Säästöpankkikirjoja.<br><i>Nombre des livres.</i>   |  |   | 7<br>Tallettajien: — <i>Crédit des déposants.</i>                         |  |  |  |  |
|--|--|---|--|--|---|---|--|--|--|--|
|  |  |   | 4<br>Vuoden alussa.<br><i>Au 1<sup>er</sup> janvier.</i> | 5<br>Vuoden lopussa.<br><i>Au 31 décembre.</i> | 6<br>Lisämys tai vähennys (—) vuoden kuluessa.<br><i>Augmentation ou diminution (—) de l'année.</i> | 7<br>Saatavat vuoden alussa.<br><i>Montant au 1<sup>er</sup> janvier.</i> | 8<br>Säästöpankoit.<br><i>Épargne.</i> | 9<br>Ulosotot vuoden kuluessa.<br><i>Remboursements.</i> | 10<br>Saatavat vuoden lopussa.<br><i>Montant au 31 décembre.</i> | 11<br>Saattavien lisämys tai vähennys (—) vuoden kuluessa.<br><i>Augmentation ou diminution (—) du crédit.</i> |
| Siirto   | —  | —   | 25,090   | 26,357   | 1,267   | 15,158,224  | 3,027,592                              | 2,503,274  | 16,434,777   | 1,276,553  |
| Köyliö . . . . .                                 | 1889   | 4½  | 108  | 127  | 19  | 34,404  | 4,133                                  | 3,256  | 36,782   | 2,378  |
| Wampula . . . . .                                | 1885   | 5   | 123  | 119  | — 4   | 49,662  | 17,070                                 | 26,351   | 42,819   | — 6,843  |
| Loimaa-Pöytyä . . . . .                          | 1866   | 5   | 701  | 711  | 10  | 483,845   | 38,409                                 | 65,809   | 479,074  | — 4,771  |
| Summa  | —  | —   | 26,022   | 27,314   | 1,292   | 15,726,135  | 3,087,204                              | 2,598,690  | 16,993,452   | 1,267,317  |
| Siitä kaupungeissa . . .                         | —  | —   | 17,631   | 18,473   | 842   | 12,025,701  | 2,479,590                              | 2,017,318  | 13,087,819   | 1,062,118  |
| „ maaseuduilla . . . . .                         | —  | —   | 8,391  | 8,841  | 450   | 3,700,434   | 607,614                                | 581,372  | 3,905,633  | 205,199  |
| <b>Hämeen lääni.</b>                             |  |   |  |  |   |   |  |  |  |  |
| Hämeenlinna . . . . .                            | 1846   | 5   | 1,687  | 1,886  | 199   | 1,057,535   | 159,943                                | 147,211  | 1,122,601  | 65,066   |
| <b>Tampere:</b>                                  |  |   |  |  |   |   |  |  |  |  |
| Kaupungin . . . . .                              | 1857   | 5   | 2,894  | 3,151  | 257   | 1,106,353   | 302,266                                | 205,182  | 1,259,056  | 152,703  |
| Finlayson & Kin . . . . .                        | 1838   | 4—6   | 263  | 273  | 10  | 990,279   | 628,833                                | 339,194  | 1,333,653  | 343,374  |
| Somero . . . . .                                 | 1880   | 5   | 225  | 208  | — 17  | 109,367   | 8,739                                  | 27,611   | 94,518   | — 14,849   |
| Tammela . . . . .                                | 1883   | 5   | 549  | 574  | 25  | 163,418   | 24,650                                 | 18,627   | 177,340  | 13,922   |
| Urjala . . . . .                                 | 1864   | 5   | 371  | 390  | 19  | 121,069   | 16,941                                 | 18,104   | 126,023  | 4,954  |
| Akaa-Kylmäkoski . . . . .                        | 1877   | 4   | 84   | 78   | — 6   | 38,285  | 2,817                                  | 11,157   | 31,355   | — 6,980  |
| Sääksmäki . . . . .                              | 1871   | 4   | 46   | 44   | — 2   | 13,744  | 343                                    | 3,315  | 11,261   | — 2,483  |
| Pälkäne . . . . .                                | 1889   | 5   | 138  | 147  | 9   | 20,880  | 7,622                                  | 5,268  | 24,357   | 3,477  |
| Lempäälä . . . . .                               | 1875   | 5   | 95   | 102  | 7   | 26,801  | 4,280                                  | 3,219  | 29,272   | 2,471  |
| Teisko . . . . .                                 | 1884   | 4½  | 139  | 145  | 6   | 40,480  | 2,397                                  | 2,709  | 42,154   | 1,674  |
| Kuru . . . . .                                   | 1880   | 4   | 142  | 139  | — 3   | 32,577  | 3,455                                  | 6,346  | 30,943   | — 1,634  |
| Ruovesi . . . . .                                | 1875   | 4½  | 266  | 264  | — 2   | 43,749  | 4,379                                  | 7,489  | 42,371   | — 1,378  |
| Korpilahti . . . . .                             | 1883   | 4—5   | 55   | 58   | 3   | 16,362  | 5,351                                  | 8,074  | 14,324   | — 2,038  |
| Jämsä . . . . .                                  | 1868   | 4½  | 225  | 232  | 7   | 114,227   | 53,301                                 | 28,906   | 144,324  | 30,097   |
| Hauho . . . . .                                  | 1885   | 4½  | 110  | 118  | 8   | 31,374  | 4,898                                  | 4,575  | 33,080   | 1,706  |
| Renko . . . . .                                  | 1882   | 5   | 52   | 59   | 7   | 27,939  | 4,609                                  | 6,897  | 26,952   | — 987  |
| Janakkala . . . . .                              | 1865   | 4½  | 152  | 156  | 4   | 42,205  | 4,670                                  | 5,147  | 43,686   | 1,481  |
| Siirto   | —  | —   | 7,493  | 8,024  | 531   | 3,996,644   | 1,239,494                              | 849,031  | 4,587,270  | 590,626  |

Taulu I, b. Säästöpankkien korkomäärät ja säästöpankkikirjojen luku sekä tallettajien saatavat ja näitten muutokset v. 1894.

| 1<br>Seutu.<br><i>Gouvernements et communes.</i> | 2<br>Vuosi, jolloin säästöpankki avattiin.<br><i>La première année de l'ouverture.</i> | 3<br>Säästöpankkien korkomäärä.<br><i>Taux d'intérêt des dépôts.</i> | 4<br>Säästöpankkikirjoja.<br><i>Nombre des livres.</i>   |  |  | 7<br>Tallettajien: — <i>Crédit des déposants.</i>                         |   |  |  |  |
|--|--|--|--|--|--|---|---|--|--|--|
|  |  |  | 4<br>Vuoden alussa.<br><i>Au 1<sup>er</sup> janvier.</i> | 5<br>Vuoden lopussa.<br><i>Au 31 décembre.</i> | 6<br>Lisämyös tai vähennys<br>(-) vuoden kuluessa.<br><i>Augmentation ou diminution (-) au cours de l'année.</i> | 7<br>Saatavat vuoden alussa.<br><i>Montant au 1<sup>er</sup> janvier.</i> | 8<br>Säästöpankoik.<br><i>Versements.</i> | 9<br>Ulosotot vuoden kuluessa.<br><i>Remboursements.</i> | 10<br>Saakavat vuoden lopussa.<br><i>Montant au 31 décembre.</i> | 11<br>Saakavien lisämyös tai vähennys (-) vuoden kuluessa.<br><i>Augmentation ou diminution (-) au cours de l'année.</i> |
| Siirto   | —  | —  | 7,493  | 8,024  | 531  | 3,996,644   | 1,239,494                                 | 849,031  | 4,587,270  | 590,626  |
| Loppi . . . . .                                  | 1879   | 5  | 221  | 235  | 14   | 92,253  | 29,022                                    | 15,363   | 111,490  | 19,237   |
| Hausjärvi . . . . .                              | 1876   | 5  | 164  | 177  | 13   | 89,598  | 22,711                                    | 25,829   | 90,862   | 1,264  |
| Nastola . . . . .                                | 1883   | 4-5  | 156  | 116  | - 40   | 31,731  | 1,849                                     | 4,845  | 29,933   | - 1,786  |
| Hollola-Kärkölä . . . . .                        | 1849   | 5  | 123  | 114  | - 9  | 61,433  | 4,922                                     | 15,375   | 53,653   | - 7,780  |
| Lammi . . . . .                                  | 1877   | 5  | 120  | 116  | - 4  | 40,527  | 8,202                                     | 6,629  | 44,132   | 3,605  |
| Summa  | —  | —  | 8,277  | 8,782  | 505  | 4,312,186   | 1,306,200                                 | 917,072  | 4,917,340  | 605,154  |
| Siitä kaupungeissa . . . . .                     | —  | —  | 4,844  | 5,310  | 466  | 3,154,167   | 1,091,042                                 | 691,587  | 3,715,310  | 561,143  |
| „ maaseuduilla . . . . .                         | —  | —  | 3,433  | 3,472  | 39   | 1,158,019   | 215,158                                   | 225,485  | 1,202,030  | 44,011   |
| <b>Wiipurin lääni.</b>                           |  |  |  |  |  |   |   |  |  |  |
| Wiipuri . . . . .                                | 1846   | 5  | 4,935  | 5,385  | 450  | 2,673,584   | 681,849                                   | 600,212  | 2,887,349  | 213,76   |
| Sortavala . . . . .                              | 1875   | 5  | 378  | 452  | 74   | 119,647   | 41,379                                    | 17,300   | 150,178  | 30,53  |
| Lappeenranta . . . . .                           | 1875   | 5  | 518  | 615  | 97   | 187,784   | 41,265                                    | 24,296   | 214,180  | 26,39  |
| Hamina . . . . .                                 | 1852   | 5  | 779  | 799  | 20   | 363,334   | 50,268                                    | 53,565   | 377,819  | 14,48  |
| Kotka . . . . .                                  | 1882   | 4½-5   | 443  | 481  | 38   | 105,540   | 33,360                                    | 19,089   | 125,182  | 19,64  |
| Wirolahti . . . . .                              | 1876   | 4½   | 136  | 156  | 20   | 63,702  | 27,460                                    | 14,992   | 79,479   | 15,77  |
| Uusikirkko . . . . .                             | 1880   | 4  | 39   | 40   | 1  | 6,409   | 59  | ? 510  | 6,181  | - 22   |
| Summa  | —  | —  | 7,228  | 7,928  | 700  | 3,520,000   | 875,640                                   | 729,964  | 3,840,368  | 320,36   |
| Siitä kaupungeissa . . . . .                     | —  | —  | 7,053  | 7,732  | 679  | 3,449,889   | 848,121                                   | 714,462  | 3,754,708  | 304,81   |
| „ maaseuduilla . . . . .                         | —  | —  | 175  | 196  | 21   | 70,111  | 27,519                                    | 15,502   | 85,660   | 15,54  |
| <b>Mikkelin lääni.</b>                           |  |  |  |  |  |   |   |  |  |  |
| Mikkeli . . . . .                                | 1848   | 5  | 826  | 920  | 94   | 214,007   | 55,429                                    | 47,893   | 231,972  | 17,96  |
| Heinola . . . . .                                | 1883   | 5  | 264  | 289  | 25   | 108,963   | 25,241                                    | 26,714   | 112,267  | 3,30   |
| Savonlinna . . . . .                             | 1858   | 5  | 302  | 303  | 1  | 179,089   | 18,678                                    | 38,460   | 167,586  | - 11,50  |
| Sysmä . . . . .                                  | 1880   | 5  | 541  | 555  | 14   | 393,325   | 103,562                                   | 94,336   | 421,796  | 28,47  |
| Siirto   | —  | —  | 1,933  | 2,067  | 134  | 895,384   | 202,910                                   | 207,403  | 933,621  | 38,23  |

lu I, b. Säästöpankkien korkomäärät ja säästöpankkikirjojen luku sekä tallettajien saatavat ja näitten muutokset v. 1894.

| 1                                       | 2  | 3   | 4   |                                    |   | 7   |                               |  |  |  | 11 |
|---|--|---|---|------------------------------------|---|---|-------------------------------|--|--|--|----|
|   |  |   | 5   | 6                                  | 7   | 8   | 9                             | 10   |  |  |    |
| Seutu.<br>Gouvernements et<br>communes. | Vuosi, jolloin säästöpankki avattiin.<br>La premiere année de l'ouverture. | Säästöpankkien korkomäärät.<br>Taux d'intérêt des dépôts. | Säästöpankkikirjoja.<br>Nombre des livrets.   |                                    |   | Tallettajien: — Crédit des déposants.                             |                               |  |  |  |    |
|   |  |   | Vuoden alussa.<br>Au 1 <sup>er</sup> janvier. | Vuoden lopussa.<br>Au 31 décembre. | Liikennys tahi vähennys<br>(-) vuoden kuluessa.<br>Accroissement ou dimi-<br>nution (-).<br>Au 31 décembre. | Saatavat vuoden alussa.<br>Montant au 1 <sup>er</sup><br>janvier. | Säästöpankoit.<br>Versements. | Ulosolet vuoden kuluessa.<br>Remboursements. | Saatavat vuoden lopussa.<br>Montant au 31<br>décembre. | Säästöpankkien tahi<br>vähennys (-) vuoden<br>kuluessa.<br>Accroissement ou dimi-<br>nution (-) du crédit. |    |
| Siirto                                  | —  | —   | 1,933   | 2,067                              | 134   | 895,384   | 202,910                       | 207,403                                      | 933,621  | 38,237   |    |
| harju . . . . .                         | 1879   | 4—5   | 320   | 257                                | — 63  | 6,710   | 1,198                         | 2,081  | 6,138  | — 572  |    |
| la . . . . .                            | 1894   | 5   | —   | 21                                 | 21  | —   | ?                             | ?  | 8,415  | 8,415  |    |
| salmi . . . . .                         | 1875   | 4   | 14  | 17                                 | 3   | 846   | 357                           | 56   | 1,182  | 336  |    |
| snieniemi . . . . .                     | 1859   | 4   | 8   | 7                                  | — 1   | 1,025   | 45                            | 50   | 1,046  | 21   |    |
| smäki . . . . .                         | 1875   | 5   | 105   | 106                                | 1   | 41,044  | 1,661                         | 6,571  | 38,097   | — 2,947  |    |
| sen . . . . .                           | 1874   | 5   | 153   | 150                                | — 3   | 29,235  | 1,580                         | 6,655  | 25,547   | — 3,688  |    |
| äki . . . . .                           | 1887   | 5   | 74  | 79                                 | 5   | 28,475  | 4,210                         | 5,425  | 28,574   | 99   |    |
| vesi . . . . .                          | 1876   | 5   | 37  | 26                                 | — 11  | 7,499   | 200                           | 1,492  | 6,514  | — 985  |    |
| salmi . . . . .                         | 1875   | 5   | 102   | 101                                | — 1   | 15,575  | 2,100                         | 1,425  | 16,996   | 1,421  |    |
| Summa                                   | —  | —   | 2,746   | 2,831                              | 85  | 1,025,793   | 214,261                       | 231,158                                      | 1,066,130  | 40,337   |    |
| kaupungeissa . . . . .                  | —  | —   | 1,392   | 1,512                              | 120   | 502,059   | 99,348                        | 113,067                                      | 511,825  | 9,766  |    |
| kaaseuduilla . . . . .                  | —  | —   | 1,354   | 1,319                              | — 35  | 523,734   | 114,913                       | 118,091                                      | 554,305  | 30,571   |    |
| <b>Kuopion lääni.</b>                   |  |   |   |                                    |   |   |                               |  |  |  |    |
| o . . . . .                             | 1876   | 4½  | 1,166   | 1,078                              | — 88  | 149,637   | 25,021                        | 22,161                                       | 159,056  | 9,419  |    |
| ru . . . . .                            | 1868   | 5   | 175   | 171                                | — 4   | 30,517  | 9,014                         | 7,617  | 33,329   | 2,812  |    |
| i . . . . .                             | 1883   | 4   | 274   | 326                                | 52  | 88,639  | 46,831                        | 22,087                                       | 118,426  | 29,787   |    |
| virta . . . . .                         | 1877   | 4—5   | 364   | 439                                | 75  | 113,787   | 55,758                        | 28,339                                       | 147,143  | 33,356   |    |
| lampi . . . . .                         | 1892   | 3—5   | 23  | 57                                 | 34  | 5,139   | 14,615                        | 1,468  | 18,738   | 13,599   |    |
| vesi . . . . .                          | 1877   | 4½  | 22  | 30                                 | 8   | 585   | 492                           | 21   | 1,108  | 523  |    |
| . . . . .                               | 1888   | 5   | 34  | 53                                 | 19  | 5,644   | 8,259                         | 611  | 13,733   | 8,089  |    |
| ahti . . . . .                          | 1891   | 4   | 10  | 9                                  | — 1   | 971   | 52                            | 51   | 1,010  | 39   |    |
| . . . . .                               | 1886   | 5   | 60  | 63                                 | 3   | 9,197   | 2,439                         | 911  | 11,155   | 1,958  |    |
| järvi . . . . .                         | 1876   | 4   | 116   | 118                                | 2   | 9,741   | 983                           | 1,236  | 9,873  | 132  |    |
| . . . . .                               | 1894   | ?   | —   | ?                                  | ?   | —   | ?                             | ?  | 6,877  | 6,877  |    |
| ärvi . . . . .                          | 1859   | 5   | 41  | 46                                 | 5   | 4,965   | 989                           | 564  | 5,638  | 673  |    |
| . . . . .                               | 1859   | 5   | 47  | 40                                 | — 7   | 7,389   | 1,274                         | 2,470  | 6,545  | — 844  |    |
| . . . . .                               | 1891   | 4   | 11  | 10                                 | — 1   | 620   | 14                            | 129  | 526  | — 94   |    |
| s . . . . .                             | 1858   | 5   | 113   | 120                                | 7   | 12,555  | 2,273                         | 1,030  | 14,436   | 1,881  |    |
| Summa                                   | —  | —   | 2,456   | 2,560                              | 104   | 439,386   | 168,014                       | 88,695                                       | 547,593  | 108,207  |    |
| kaupungeissa . . . . .                  | —  | —   | 1,615   | 1,575                              | — 40  | 268,793   | 80,866                        | 51,865                                       | 310,811  | 42,018   |    |
| kaaseuduilla . . . . .                  | —  | —   | 841   | 985                                | 144   | 170,593   | 87,148                        | 36,830                                       | 236,782  | 66,189   |    |



Taulu I, b. Säästöpankkien korkomäärät ja säästöpankkikirjojen luku sekä tallettajien saatavat ja näitten muutokset v. 1894.

| 1<br>Seutu.<br><i>Gouvernements et communes.</i> | 2<br>Vuosi, jolloin säästöpankki avattiin.<br><i>La première année de l'ouverture.</i> | 3<br>Säästöpankkien korkomäärät.<br><i>Taux d'intérêt des dépôts.</i> | 4<br>Säästöpankkikirjoja.<br><i>Nombre des livrets.</i> |                             |  | 7<br>Tallettajien: — <i>Crédit des déposants.</i>                         |   |  |  |   |  |
|--|--|---|---|-----------------------------|--|---|---|--|--|---|--|
|  |  |   | 4<br><i>Au 1<sup>er</sup> janvier.</i>                  | 5<br><i>Au 31 décembre.</i> | 6<br>Lisämys tai vähäys<br>(-) vuoden kuluessa.<br><i>Accroissement ou diminution (-).</i> | 7<br>Saatavat vuoden alussa.<br><i>Montant au 1<sup>er</sup> janvier.</i> | 8<br>Säästöpankoit.<br><i>Versements.</i> | 9<br>Ulosolet vuoden kuluessa.<br><i>Remboursements.</i> | 10<br>Saatavat vuoden lopussa.<br><i>Montant au 31 décembre.</i> | 11<br>Kulutus.<br><i>Accroissement ou diminution (-) du profit.</i> |  |
| <b>Waasan lääni.</b>                             |  |   |   |                             |  |   |   |  |  |   |  |
| Nikolainkaupunki . . . . .                       | 1847   | 5   | 1,866   | 1,995                       | 129  | 956,949   | 160,308                                   | 116,692  | 1,045,637  | 68  |  |
| Kristiinankaupunki . . . . .                     | 1852   | 5   | 289   | 295                         | 6  | 137,912   | 19,208                                    | 20,807   | 143,013  | 5   |  |
| Uusikaarlepyy . . . . .                          | 1874   | 4½  | 294   | 337                         | 43   | 70,197  | 22,355                                    | 12,285   | 83,829   | 13  |  |
| Pietarsaari . . . . .                            | 1856   | 4½  | 664   | 717                         | 53   | 165,744   | 35,883                                    | 27,409   | 181,807  | 16  |  |
| Kokkola . . . . .                                | 1877   | 5   | 480   | 528                         | 48   | 169,655   | 31,940                                    | 39,480   | 170,144  | 1   |  |
| Jyväskylän . . . . .                             | 1842   | 5   | 1,084   | 1,141                       | 57   | 531,714   | 128,825                                   | 122,999  | 562,247  | 30  |  |
| Ilmajoki . . . . .                               | 1873   | 5   | 139   | 126                         | - 13   | 87,968  | 9,640                                     | 17,501   | 84,170   | - 3   |  |
| Wähäkylä . . . . .                               | 1868   | 4   | 93  | 97                          | 4  | 23,522  | 2,540                                     | 1,864  | 25,152   | 1   |  |
| Kauhava . . . . .                                | 1876   | 5   | 83  | 92                          | 9  | 24,092  | ? 6,965                                   | 6,374  | 30,681   | 6   |  |
| Teerijärvi . . . . .                             | 1894   | 4½  | —   | ? ?                         | ? ?  | —   | ? ?                                       | ? ?  | 5,745  | ?   |  |
| Kokkolan maaseurakunta .                         | 1875   | 4—5   | 168   | 173                         | 5  | 55,289  | 10,610                                    | 4,074  | 64,768   | 1   |  |
| Karstula . . . . .                               | 1892   | 5   | 40  | 72                          | 32   | 12,545  | 10,332                                    | 8,232  | 15,291   | ?   |  |
| Alavus . . . . .                                 | 1867   | 5   | 186   | 216                         | 30   | 103,873   | 25,923                                    | 15,510   | 119,578  | 15  |  |
| Pihtipudas . . . . .                             | 1892   | 5   | 42  | 64                          | 22   | 2,049   | 10,406                                    | 2,152  | 10,863   | ?   |  |
| Wirtain pit. . . . .                             | 1887   | 5   | 119   | 146                         | 27   | 15,878  | 4,540                                     | 1,121  | 20,148   | ?   |  |
| Wiitasaari . . . . .                             | 1891   | 4½  | 88  | 116                         | 28   | 80,935  | 92,062                                    | 22,055   | 156,410  | 7   |  |
| Uurainen . . . . .                               | 1877   | 5   | 128   | 113                         | - 15   | 69,002  | 13,075                                    | 27,982   | 56,939   | - 1   |  |
| Konginkangas . . . . .                           | 1891   | 5   | 23  | 21                          | - 2  | 7,933   | 561                                       | 1,690  | 7,147  | -   |  |
| Saarijärvi . . . . .                             | 1870   | 5   | 238   | 257                         | 19   | 246,192   | 60,063                                    | 59,582   | 258,397  | 1   |  |
| Summa  | —  | —   | 6,024   | 6,506                       | 482  | 2,761,449   | 645,236                                   | 507,809  | 3,041,966  | 28  |  |
| Siitä kaupungeissa . . . . .                     | —  | —   | 4,677   | 5,013                       | 336  | 2,032,171   | 398,519                                   | 339,672  | 2,186,677  | 15  |  |
| „ maaseuduilla . . . . .                         | —  | —   | 1,347   | 1,493                       | 146  | 729,278   | 246,717                                   | 168,137  | 855,289  | 12  |  |
| <b>Oulun lääni.</b>                              |  |   |   |                             |  |   |   |  |  |   |  |
| Oulu . . . . .                                   | 1845   | 5   | 2,089   | 2,121                       | 32   | 768,954   | 203,580                                   | 140,137  | 870,731  | 10  |  |
| „ „Sampo“ . . . . .                              | 1891   | 5   | 397   | 591                         | 194  | 97,052  | 95,097                                    | 35,834   | 161,952  | 6   |  |
| Raahe . . . . .                                  | 1851   | 4   | 571   | 590                         | 19   | 119,349   | 27,905                                    | 35,177   | 116,511  | —   |  |
| Kalajoki . . . . .                               | 1887   | 5   | 84  | 100                         | 16   | 27,141  | 10,395                                    | 5,422  | 33,577   | —   |  |
| Kestilä . . . . .                                | 1893   | 5   | 22  | 32                          | 10   | 4,010   | 2,078                                     | 2,007  | 4,290  | —   |  |
| Ranttila . . . . .                               | 1876   | 5   | 37  | 36                          | - 1  | 5,846   | 1,246                                     | 1,176  | 6,208  | —   |  |
| Paavola . . . . .                                | 1891   | 5   | 40  | 49                          | 9  | 17,960  | 3,406                                     | 6,182  | 18,056   | —   |  |
| Siirto   | —  | —   | 3,240   | 3,519                       | 279  | 1,040,312   | 343,707                                   | 225,935  | 1,209,325  | 16  |  |

**ulu I, b. Säästöpankkien korkomäärät ja säästöpankkikirjojen luku sekä tallettajien saatavat ja näitten muutokset v. 1894.**

| 1   | 2  | 3  | 4 5 6   |   |  | 7 8 9 10 11  |  |  |  |  |  |
|---|--|--|---|---|--|--|--|--|--|--|--|
|   |  |  | Säästöpankkikirjoja.<br>Nombre des livrets.       |   |  | Tallettajien: — <i>Crédit des déposants.</i>                     |  |  |  |  |  |
| Seutu.<br><i>Gouvernements et communes.</i> | Vuosi, jolloin säästöpankki avattiin.<br><i>La première année de l'activité.</i> | Säästöpankkien korkomäärät.<br><i>Taux d'intérêt des dépôts.</i> | 4   | 5                                       | 6  | Säästöpankkien korkomäärät.<br><i>Taux d'intérêt des dépôts.</i> | Säästöpankkien korkomäärät.<br><i>Taux d'intérêt des dépôts.</i> | Säästöpankkien korkomäärät.<br><i>Taux d'intérêt des dépôts.</i> | Säästöpankkien korkomäärät.<br><i>Taux d'intérêt des dépôts.</i> | Säästöpankkien korkomäärät.<br><i>Taux d'intérêt des dépôts.</i> | Säästöpankkien korkomäärät.<br><i>Taux d'intérêt des dépôts.</i> |
|   |  |  | Vuoden alku.<br><i>Au 1<sup>er</sup> janvier.</i> | Vuoden loppu.<br><i>Au 31 décembre.</i> | Lisäys tai vähennys<br>(-) vuoden kuluessa.<br><i>Accroissement ou diminution (-) au cours de l'année (-).</i> |  |  |  |  |  |  |
| Siirto                                      | —  | —  | 3,240   | 3,519                                   | 279  | 1,040,312  | 343,707  | 225,935  | 1,200,325  | 169,013  |  |
| järvi . . . . .                             | 1876   | 4  | 28  | 26                                      | — 2  | 2,224  | 232  | 636  | 1,903  | — 321  |  |
| ajärvi . . . . .                            | 1890   | 4  | 22  | 37                                      | 15   | 4,850  | 2,751  | 1,648  | 6,183  | 1,333  |  |
| la . . . . .                                | 1886   | 5  | 56  | 62                                      | 6  | 7,555  | 4,546  | 4,197  | 8,338  | 783  |  |
| avesi . . . . .                             | 1891   | 4  | 31  | 50                                      | 19   | 15,256   | 4,749  | 5,456  | 15,126   | — 130  |  |
| amo . . . . .                               | 1861   | 4  | 154   | 156                                     | 2  | 48,907   | 17,822   | 14,388   | 54,732   | 5,825  |  |
| amo . . . . .                               | 1891   | 4  | 17  | 24                                      | 7  | 918  | 338  | 38   | 1,256  | 338  |  |
| os . . . . .                                | 1888   | 5  | 79  | 79                                      | —  | 26,462   | 3,771  | 3,936  | 27,532   | 1,070  |  |
| ävä . . . . .                               | 1889   | 5  | 182   | 200                                     | 18   | 28,895   | 8,100  | 2,404  | 36,102   | 7,207  |  |
| ola . . . . .                               | 1894   | 4  | —   | 10                                      | 10   | —  | ?  | ?  | 1,588  | 1,588  |  |
| nka . . . . .                               | 1867   | 5  | 568   | 578                                     | 10   | 159,113  | 45,914   | 29,452   | 183,831  | 24,718   |  |
| kipudas . . . . .                           | 1883   | 5  | 158   | 166                                     | 8  | 75,080   | 14,557   | 8,061  | 85,431   | 10,351   |  |
| . . . . .                                   | 1890   | 5  | 34  | 40                                      | 6  | 3,736  | 3,395  | 1,167  | 6,150  | 2,414  |  |
| niemi . . . . .                             | 1882   | 5  | 185   | 209                                     | 24   | 128,168  | 64,518   | 20,739   | 180,021  | 51,853   |  |
| iiminki . . . . .                           | 1893   | 4  | 35  | 48                                      | 13   | 1,339  | 1,730  | 117  | 3,018  | 1,679  |  |
| i . . . . .                                 | 1878   | 5  | 103   | 114                                     | 11   | 32,661   | 5,664  | 3,332  | 36,591   | 3,930  |  |
| ornio . . . . .                             | 1876   | 5  | 52  | 51                                      | — 1  | 5,290  | —  | 212  | 5,346  | 56   |  |
| Summa                                       | —  | —  | 4,944   | 5,369                                   | 425  | 1,580,766  | 521,794  | 321,718  | 1,862,473  | 281,707  |  |
| kaupungeissa . . . . .                      | —  | —  | 3,057   | 3,302                                   | 245  | 985,355  | 326,582  | 211,148  | 1,149,194  | 163,839  |  |
| maaseuduilla . . . . .                      | —  | —  | 1,887   | 2,067                                   | 180  | 595,411  | 195,212  | 110,570  | 713,279  | 117,868  |  |

Taulu II, a. Säästöpankkien omat varat, niiden tulot ja menot v. 1894.

| 1<br>Lääni.<br>Gouvernements.     | 2<br>Säästöpankkien omat varat.<br>Propres fonds des caisses d'épargne.                      |   |  |   | 5<br>Lisälyöns vuoden<br>kuluissa.<br>Accroissement. |
|-----------------------------------|--|---|--|---|--|
|                                   | 3<br>Hoito- ja<br>hallintokustannukset,<br>y. m.<br>Dépenses pour l'ad-<br>ministration etc. | 4<br>Vuoden lopussa.<br>Existant au 31<br>décembre. | 3<br>Vuoden alussa.<br>Existant au 1 <sup>er</sup><br>janvier. | 4<br>Vuoden lopussa.<br>Existant au 31<br>décembre. |  |
| <b>Uudenmaan lääni.</b>           |  |   |  |   |  |
| Kaupungeissa (Villes) . . . . .   | 1,780,399  | 62,005  | 1,849,673  | 69,274  |  |
| Maaseuduilla (Campagne) . . . . . | 139,255  | 6,718   | 152,637  | 13,382  |  |
| Summa (Total) . . . . .           | 1,919,654  | 68,723  | 2,002,310  | 82,656  |  |
| <b>Turun ja Porin lääni.</b>      |  |   |  |   |  |
| Kaupungeissa . . . . .            | 1,773,432  | 58,139  | 1,804,677  | 31,245  |  |
| Maaseuduilla . . . . .            | 351,091  | 16,565  | 390,815  | 39,724  |  |
| Summa . . . . .                   | 2,124,523  | 74,704  | 2,195,492  | 70,969  |  |
| <b>Hämeen lääni.</b>              |  |   |  |   |  |
| Kaupungeissa . . . . .            | 326,868  | 13,488  | 350,279  | 23,411  |  |
| Maaseuduilla . . . . .            | 135,560  | 6,602   | 144,255  | 8,695   |  |
| Summa . . . . .                   | 462,428  | 20,090  | 494,534  | 32,106  |  |
| <b>Wilipurin lääni.</b>           |  |   |  |   |  |
| Kaupungeissa . . . . .            | 745,892  | 27,995  | 767,615  | 21,723  |  |
| Maaseuduilla . . . . .            | 27,091   | 905   | 29,267   | 2,176   |  |
| Summa . . . . .                   | 772,983  | 28,900  | 796,882  | 23,899  |  |
| <b>Mikkelin lääni.</b>            |  |   |  |   |  |
| Kaupungeissa . . . . .            | 50,164   | 4,909   | 53,019   | 2,855   |  |
| Maaseuduilla . . . . .            | 60,314   | 2,084   | 70,784   | 10,470  |  |
| Summa . . . . .                   | 110,478  | 6,993   | 123,803  | 13,325  |  |
| <b>Kuopion lääni.</b>             |  |   |  |   |  |
| Kaupungeissa . . . . .            | 62,262   | 2,175   | 68,120   | 5,858   |  |
| Maaseuduilla . . . . .            | 42,073   | 1,648   | 52,282   | 10,209  |  |
| Summa . . . . .                   | 104,335  | 3,823   | 120,402  | 16,067  |  |

Taulu II, a. Säästöpankkien omat varat, niiden tulot ja menot v. 1894.

| 1  | Säästöpankkien omat varat.<br><i>Propres fonds des caisses d'épargne.</i> |   |  |  | 5 |
|--|---|---|--|--|---|
|  | 2   | 3   | 4  | 5  |   |
| Lääni.<br><i>Gouvernements.</i>            | Vuoden alussa.<br><i>Existant au 1<sup>er</sup> janvier.</i>              | Hölkörahankinta,<br>j. m.<br><i>Dépenses pour l'ad-<br/>ministration etc.</i> | Vuoden lopussa.<br><i>Existant au 31<br/>décembre.</i> | Lisämyks<br>vuoden<br>kuluessa.<br><i>Accroissement.</i> |   |
| <b>Waasan lääni.</b>                       |   |   |  |  |   |
| Kaupungeissa . . . . .                     | 317,296   | 9,774   | 335,838  | 18,542   |   |
| Maaseuduilla . . . . .                     | 73,332  | 3,130   | 83,354   | 10,022   |   |
| Summa . . . . .                            | 390,628   | 12,904  | 419,192  | 28,564   |   |
| <b>Oulun lääni.</b>                        |   |   |  |  |   |
| Kaupungeissa . . . . .                     | 280,135   | 9,112   | 289,614  | 9,479  |   |
| Maaseuduilla . . . . .                     | 89,067  | 2,607   | 95,955   | 6,888  |   |
| Summa . . . . .                            | 369,202   | 11,719  | 385,569  | 16,367   |   |
| <b>Koko maa (<i>Le pays</i>).</b>          |   |   |  |  |   |
| Kaupungeissa ( <i>Villes</i> ) . . . . .   | 5,336,448   | 187,597   | 5,518,835  | 182,387  |   |
| Maaseuduilla ( <i>Campagne</i> ) . . . . . | 917,783   | 40,259  | 1,019,349  | 101,566  |   |
| Summa ( <i>Total</i> ) . . . . .           | 6,254,231   | 227,856   | 6,538,184  | 283,953  |   |

Taulu II, b. Säästöpankkien omat varat, niiden tulot ja menot v. 1894.

| 1<br>Seutu.<br><i>Gouvernements et communes.</i> | 2<br>Säästöpankkien omat varat.<br><i>Propres fonds des caisses d'épargne.</i> |   |   |         | 3<br>Liikintyö laulu va-<br>hennys (-) Vuoden<br>kuluissa.<br>Accroissement ou<br>diminution (-). |
|--|--|---|---|---------|---|
|  | 4<br>Vuoden alussa.<br>Existant au 1 <sup>er</sup><br>janvier.                 | 5<br>Hoitokassan<br>y. m.<br>Dépenses pour l'ad-<br>ministration etc. | 6<br>Vuoden lopussa.<br>Existant au 31<br>décembre. | 7       |   |
| <b>Uudenmaan lääni.</b>                          |  |   |   |         |   |
| Helsinki . . . . .                               | 1,109,239  | 32,971  | 1,147,044   | 37,805  |   |
| Porvoo . . . . .                                 | 399,812  | 18,721  | 422,002   | 22,190  |   |
| Loviisa . . . . .                                | 226,675  | 8,029   | 236,803   | 10,128  |   |
| Tammisaari . . . . .                             | 29,566   | 1,380   | 27,516  | — 2,050 |   |
| Hankoniemi . . . . .                             | 15,107   | 904   | 16,308  | 1,201   |   |
| Tenhola . . . . .                                | 4,563  | 200   | 4,490   | — 73    |   |
| Bromarvi . . . . .                               | 4,548  | 271   | 5,019   | 471     |   |
| Karjalohja . . . . .                             | 2,691  | 200   | 3,350   | 659     |   |
| Inkoo . . . . .                                  | 2,119  | 75  | 2,709   | 590     |   |
| Siuntio . . . . .                                | 4,077  | 150   | 3,064   | — 1,013 |   |
| Lohja . . . . .                                  | 3,483  | 252   | 3,834   | 351     |   |
| Nummi . . . . .                                  | 6,326  | 194   | 6,883   | 557     |   |
| Pusula . . . . .                                 | 3,179  | 175   | 3,916   | 737     |   |
| Wihti . . . . .                                  | 11,855   | 964   | 13,002  | 1,147   |   |
| Kirkkonummi . . . . .                            | 13,063   | 1,383   | 13,903  | 840     |   |
| Espoo . . . . .                                  | 4,635  | 315   | 5,164   | 529     |   |
| Helsingin pitäjä . . . . .                       | 6,390  | 77  | 6,788   | 398     |   |
| Nurmijärvi . . . . .                             | 7,692  | 266   | 8,088   | 396     |   |
| Tuusula . . . . .                                | 7,709  | 732   | 8,956   | 1,247   |   |
| Mäntsälä . . . . .                               | 7,046  | 200   | 8,345   | 1,299   |   |
| Iitti . . . . .                                  | 10,802   | 326   | 12,287  | 1,485   |   |
| Orimattila . . . . .                             | 39,077   | 938   | 42,839  | 3,762   |   |
| Summa  | 1,919,654  | 68,723  | 2,002,310   | 82,656  |   |
| Siitä kaupungeissa ( <i>Villes</i> ) . . . . .   | 1,780,399  | 62,005  | 1,849,673   | 69,274  |   |
| „ maaseuduilla ( <i>Campagne</i> ) . . . . .     | 139,255  | 6,718   | 152,637   | 13,382  |   |
| <b>Turun ja Porin lääni.</b>                     |  |   |   |         |   |
| Turku . . . . .                                  | 1,577,636  | 50,898  | 1,594,778   | 17,142  |   |
| Pori . . . . .                                   | 49,030   | 2,675   | 51,891  | 2,861   |   |
| Rauma . . . . .                                  | 87,867   | 2,658   | 94,461  | 6,594   |   |
| Uusikaupunki . . . . .                           | 58,899   | 1,908   | 63,547  | 4,648   |   |
| Siirto   | 1,773,432  | 58,139  | 1,804,677   | 31,245  |   |

Taulu II, b. Säästöpankkien omat varat, niiden tulot ja menot v. 1894.

| 1<br>Seutu.<br><i>Gouvernements et communes.</i> | 2 3 4 5<br>Säästöpankkien omat varat.<br><i>Propres fonds des caisses d'épargne.</i> |  |   |   |
|--|--|--|---|---|
|  | 2<br>Vuoden alussa.<br><i>Existant au 1<sup>er</sup> janvier.</i>                    | 3<br>Hoitokustannuksia,<br>y. m.<br><i>Dépenses pour l'administration etc.</i> | 4<br>Vuoden lopussa.<br><i>Existant au 31 décembre.</i> | 5<br>Lisänyt tai vähennys (-) vuoden kuluessa.<br><i>Accroissement ou diminution (-).</i> |
| Siirto   | 1,773,432  | 58,139   | 1,804,677   | 31,245  |
| Salon kauppa . . . . .                           | 53,849   | 2,464  | 53,412  | — 437   |
| Ikaalisten „ . . . . .                           | 9,682  | 352  | 10,202  | 520   |
| Saltviikki (Ahvenanmaa) . . . . .                | 15,795   | 2,077  | 17,010  | 1,215   |
| Taivassalo . . . . .                             | 10,441   | 805  | 11,979  | 1,538   |
| Wehmaa . . . . .                                 | 5,144  | 145  | 5,985   | 841   |
| Mynämäki . . . . .                               | —  | 50   | 3,412   | 3,412   |
| Piikkiö . . . . .                                | 1,838  | 65   | 1,958   | 120   |
| Paimio . . . . .                                 | 2,697  | 110  | 3,190   | 493   |
| Kemiö . . . . .                                  | 7,165  | 538  | 9,430   | 2,265   |
| Dragsfjärdi . . . . .                            | 6,254  | 70   | 6,493   | 239   |
| Westanfjärdi . . . . .                           | 6,668  | 224  | 7,625   | 957   |
| Finbyy . . . . .                                 | 6,584  | 515  | 7,769   | 1,185   |
| Perniö . . . . .                                 | 53,673   | 4,038  | 59,059  | 5,386   |
| Kisko . . . . .                                  | 3,005  | 375  | 4,196   | 1,191   |
| Kiikala . . . . .                                | 3,378  | 150  | 4,391   | 1,013   |
| Marttila . . . . .                               | 19,568   | 465  | 21,515  | 1,947   |
| Enra-Kiukainen . . . . .                         | 22,601   | 529  | 25,243  | 2,642   |
| Luvia . . . . .                                  | 1,341  | —  | 1,486   | 145   |
| Lappi . . . . .                                  | 14,786   | 300  | 16,975  | 2,189   |
| Eurajoki . . . . .                               | 500  | 50   | 693   | 193   |
| Siikainen . . . . .                              | 902  | 48   | 1,119   | 217   |
| Kankaanpää . . . . .                             | 9,651  | 100  | 10,286  | 635   |
| Parkano . . . . .                                | 1,614  | 40   | 1,832   | 218   |
| Hämeenkyrö . . . . .                             | 13,560   | 437  | 14,778  | 1,218   |
| Karkku . . . . .                                 | 2,913  | 155  | 3,086   | 173   |
| Tyrvää . . . . .                                 | 9,485  | 566  | 10,382  | 897   |
| Kokemäki . . . . .                               | 10,479   | 218  | 12,081  | 1,602   |
| Huittinen . . . . .                              | 10,036   | 350  | 10,721  | 685   |
| Köyliö . . . . .                                 | 2,775  | 160  | 3,312   | 537   |
| Wampula . . . . .                                | 4,633  | 81   | 4,847   | 214   |
| Loimaa-Pöytyä . . . . .                          | 40,074   | 1,088  | 46,348  | 6,274   |
| Summa  | 2,124,523  | 74,704   | 2,195,492   | 70,969  |
| Siitä kaupungeissa . . . . .                     | 1,773,432  | 58,139   | 1,804,677   | 31,245  |
| „ maaseuduilla . . . . .                         | 351,091  | 16,565   | 390,815   | 39,724  |

Taulu II, b. Säästöpankkien omat varat, niiden tulot ja menot v. 1894.

| 1<br>Seutu.<br><i>Gouvernements et communes.</i> | 2<br>Säästöpankkien omat varat.<br><i>Propres fonds des caisses d'épargne.</i> |  |   |         | 5<br>Lainaus luhl v. honnys (-) vuoden kuluessa.<br>Accroissement ou diminution (-). |
|--|--|--|---|---------|--|
|  | 3<br>Vuoden alussa.<br><i>Existant au 1<sup>er</sup> janvier.</i>              | 3<br>Hollokustannuksia, y. m.<br><i>Depenses pour l'ad- ministraton etc.</i> | 4<br>Vuoden lopussa.<br><i>Existant au 31 décembre.</i> | 4       |  |
| <b>Hämeen lääni.</b>                             |  |  |   |         |  |
| Hämeenlinna . . . . .                            | 170,361  | 5,623  | 180,739   | 10,378  |  |
| Tampere: Kaupungin . . . . .                     | 156,507  | 7,865  | 169,540   | 13,033  |  |
| „ Finlayson & K:n <sup>1)</sup> . . . . .        | —  | —  | —   | —       |  |
| Somero . . . . .                                 | 4,240  | 300  | 5,717   | 1,477   |  |
| Tammela . . . . .                                | 11,724   | 1,060  | 13,240  | 1,516   |  |
| Urjala . . . . .                                 | 20,448   | 200  | 17,055  | — 3,393 |  |
| Akaa-Kylmäkoski . . . . .                        | 3,865  | 230  | 4,040   | 175     |  |
| Sääksmäki . . . . .                              | 2,468  | 76   | 2,673   | 205     |  |
| Pälkäne . . . . .                                | 1,893  | 50   | 1,975   | 82      |  |
| Lempäälä . . . . .                               | 4,987  | 162  | 5,387   | 400     |  |
| Teisko . . . . .                                 | 4,468  | 229  | 4,868   | 400     |  |
| Kuru . . . . .                                   | 6,744  | 50   | 7,420   | 676     |  |
| Ruovesi . . . . .                                | 7,422  | 124  | 8,616   | 1,194   |  |
| Korpilahti . . . . .                             | 903  | 107  | 973   | 70      |  |
| Jämsä . . . . .                                  | 6,946  | 751  | 8,636   | 1,690   |  |
| Hauho . . . . .                                  | 8,154  | 201  | 8,691   | 537     |  |
| Renko . . . . .                                  | 2,247  | 137  | 1,970   | — 277   |  |
| Janakkala . . . . .                              | 394  | 439  | 467   | 73      |  |
| Loppi . . . . .                                  | 7,195  | 564  | 8,359   | 1,164   |  |
| Hausjärvi . . . . .                              | 8,629  | 828  | 9,140   | 511     |  |
| Nastola . . . . .                                | 3,835  | 173  | 4,536   | 701     |  |
| Hollola-Kärkölä . . . . .                        | 16,957   | 640  | 17,731  | 774     |  |
| Lammi . . . . .                                  | 12,041   | 281  | 12,761  | 720     |  |
| Summa  | 462,428  | 20,090   | 494,534   | 32,106  |  |
| Siitä kaupungeissa . . . . .                     | 326,868  | 13,488   | 350,279   | 23,411  |  |
| „ maaseuduilla . . . . .                         | 135,560  | 6,602  | 144,255   | 8,695   |  |

<sup>1)</sup> Tällä säästöpankilla ei ole mitään omia varoja.

Taulu II, b. Säästöpankkien omat varat, niiden tulot ja menot v. 1894.

| 1<br>Seutu.<br><i>Gouvernements et communes.</i> | 2 3 4 5<br>Säästöpankkien omat varat.<br><i>Propres fonds des caisses d'épargne.</i> |  |   |  |
|--|--|--|---|--|
|  | 3<br>Vuoden alku.<br><i>Existant au 1<sup>er</sup> Janvier.</i>                      | 3<br>Hoivokassanmaksut.<br>y. m.<br><i>Dépenses pour l'administration etc.</i> | 4<br>Vuoden lopussa.<br><i>Existant au 31 décembre.</i> | 5<br>Lisämyys tai vähennys (-) vuoden kuluessa.<br><i>Accroissement ou diminution (-).</i> |
| <b>Viipurin lääni.</b>                           |  |  |   |  |
| Viipuri . . . . .                                | 596,874  | 20,790   | 611,687   | 14,813   |
| Sortavala . . . . .                              | 19,259   | 1,498  | 20,201  | 942  |
| Lappeenranta . . . . .                           | 38,140   | 994  | 41,363  | 3,223  |
| Hamina . . . . .                                 | 84,480   | 3,569  | 86,782  | 2,302  |
| Kotka . . . . .                                  | 7,139  | 1,144  | 7,582   | 443  |
| Wirolahti . . . . .                              | 25,791   | 675  | 27,707  | 1,916  |
| Uusikirkko . . . . .                             | 1,300  | 230  | 1,560   | 260  |
| Summa  | 772,983  | 28,900   | 796,882   | 23,899   |
| Siitä kaupungeissa . . . . .                     | 745,892  | 27,995   | 767,615   | 21,723   |
| „ maaseuduilla . . . . .                         | 27,091   | 905  | 29,267  | 2,176  |
| <b>Mikkelin lääni.</b>                           |  |  |   |  |
| Mikkeli . . . . .                                | 45,163   | 1,946  | 48,093  | 2,930  |
| Heinola . . . . .                                | 5,001  | 1,608  | 4,926   | — 75   |
| Savonlinna . . . . .                             | —  | 1,355  | —   | —  |
| Sysmä . . . . .                                  | 22,202   | 1,591  | 26,193  | 3,991  |
| Mäntyharju . . . . .                             | 2,475  | 220  | 2,526   | 51   |
| Hartola . . . . .                                | —  | —  | 2,452   | 2,452  |
| Hirvensalmi . . . . .                            | 4,145  | 20   | 4,400   | 255  |
| Kangasniemi . . . . .                            | 1,845  | 10   | 1,968   | 123  |
| Pieksämäki . . . . .                             | 4,786  | —  | 5,440   | 654  |
| Joroinen . . . . .                               | 6,493  | 20   | 7,150   | 657  |
| Kerimäki . . . . .                               | 11,876   | 86   | 13,631  | 1,755  |
| Heinävesi . . . . .                              | 1,363  | 55   | 1,451   | 88   |
| Rantasalmi . . . . .                             | 5,129  | 62   | 5,573   | 444  |
| Summa  | 110,478  | 6,993  | 123,803   | 13,325   |
| Siitä kaupungeissa . . . . .                     | 50,164   | 4,909  | 53,019  | 2,855  |
| „ maaseuduilla . . . . .                         | 60,314   | 2,084  | 70,784  | 10,470   |



Taulu II, b. Säästöpankkien omat varat, niiden tulot ja menot v. 1894.

| 1<br>Seutu.<br><i>Gouvernements et communes.</i> | 2<br>Säästöpankkien omat varat.<br><i>Propres fonds des caisses d'épargne.</i> |   |   |   | 5<br>Lisämyös lähi vi-<br>heutus (-) vuoden<br>kuluessa.<br><i>Accroissement ou<br/>diminution (-).</i> |
|--|--|---|---|---|---|
|  | 3<br>Vuoden alku.<br><i>Existait au 1<sup>er</sup><br/>janvier.</i>            | 4<br>Vuoden lopussa.<br><i>Existait au 31<br/>décembre.</i> | 3<br>Hotokustannukset,<br>y. m.<br><i>Depenses pour l'ad-<br/>ministration etc.</i> | 4<br>Vuoden lopussa.<br><i>Existait au 31<br/>décembre.</i> |   |
| <b>Kuopion lääni.</b>                            |  |   |   |   |   |
| Kuopio . . . . .                                 | 28,683   | 1,402   | 30,982  | 2,299   |   |
| Joensuu . . . . .                                | 13,865   | 100   | 14,745  | 880   |   |
| Iisalmi . . . . .                                | 19,714   | 673   | 22,393  | 2,679   |   |
| Leppävirta . . . . .                             | 16,415   | 675   | 18,482  | 2,067   |   |
| Rautalampi . . . . .                             | 2,960  | 105   | 3,387   | 427   |   |
| Kiuruvesi . . . . .                              | 2,272  | 24  | 2,395   | 123   |   |
| Nilsinä . . . . .                                | 3,490  | 362   | 3,689   | 199   |   |
| Lapinlahti . . . . .                             | 4,823  | 100   | 5,040   | 217   |   |
| Liperi . . . . .                                 | 4,505  | 121   | 7,098   | 2,593   |   |
| Tohmajärvi . . . . .                             | 3,488  | 50  | 3,719   | 231   |   |
| Kides . . . . .                                  | —  | ?   | 4,105   | 4,105   |   |
| Pielisjärvi . . . . .                            | 986  | 56  | 1,035   | 49  |   |
| Juuka . . . . .                                  | 424  | 20  | 474   | 50  |   |
| Eno . . . . .                                    | 207  | 15  | 211   | 4   |   |
| Nurmes . . . . .                                 | 2,503  | 120   | 2,647   | 144   |   |
| Summa  | 104,335  | 3,823   | 120,402   | 16,067  |   |
| Siitä kaupungeissa . . . . .                     | 62,262   | 2,175   | 68,120  | 5,858   |   |
| „ maaseuduilla . . . . .                         | 42,073   | 1,648   | 52,282  | 10,209  |   |
| <b>Waasan lääni.</b>                             |  |   |   |   |   |
| Nikolainkaupunki . . . . .                       | 102,943  | 2,688   | 116,988   | 14,045  |   |
| Kristiinankaupunki . . . . .                     | 41,052   | 1,237   | 35,304  | — 5,748   |   |
| Uusikaarlepyy . . . . .                          | 11,250   | 643   | 12,094  | 844   |   |
| Pietarsaari . . . . .                            | 56,519   | 946   | 60,528  | 4,009   |   |
| Kokkola . . . . .                                | 15,909   | 567   | 17,643  | 1,734   |   |
| Jyväskylä . . . . .                              | 89,623   | 3,693   | 93,281  | 3,658   |   |
| Ilmajoki . . . . .                               | 9,344  | 541   | 12,593  | 3,249   |   |
| Wähäkylä . . . . .                               | 5,434  | 125   | 5,593   | 159   |   |
| Kauhava . . . . .                                | 2,906  | 75  | 3,708   | 802   |   |
| Teerijärvi . . . . .                             | —  | ?   | 91  | 91  |   |
| Kokkolan maaseurakunta . . . . .                 | 6,248  | 205   | 6,989   | 741   |   |
| Karstula . . . . .                               | 2,324  | 42  | 2,566   | 242   |   |
| Alavus . . . . .                                 | 6,255  | 852   | 7,127   | 872   |   |
| Pihtipudas . . . . .                             | 3,819  | 271   | 4,233   | 414   |   |
| Wirtain pit. . . . .                             | 1,945  | 100   | 1,987   | 42  |   |
| Siirto   | 355,571  | 11,985  | 380,725   | 25,154  |   |

Taulu II, a. Säästöpankkien omat varat, niiden tulot ja menot v. 1894.

| 1<br>Seutu.<br><i>Gouvernements et communes.</i> | 2<br>Säästöpankkien omat varat.<br><i>Propres fonds des caisses d'épargne.</i>      |   |  |   | 5<br>Lisäannos lähi-<br>vennys (-) vuoden<br>kuluissa.<br>Accroissement ou<br>diminution (-). |
|--|---|---|--|---|---|
|  | 3<br>Hoitokustannuksia<br>y. m.<br><i>Dépenses pour l'ad-<br/>ministration etc.</i> | 4<br>Vuoden lopussa.<br>Existant au 31<br>décembre. | 3<br>Vuoden alussa.<br>Existant au 1 <sup>er</sup><br>janvier. | 4<br>Vuoden lopussa.<br>Existant au 31<br>décembre. |   |
| Siirto   | 355,571   | 11,985  | 380,725  | 25,154  |   |
| Wiitasaari . . . . .                             | 3,297   | 150   | 3,619  | 322   |   |
| Uurainen . . . . .                               | 1,686   | 205   | 1,323  | — 363   |   |
| Konginkangas . . . . .                           | 541   | —   | 568  | 27  |   |
| Saarijärvi . . . . .                             | 29,533  | 564   | 32,957   | 3,424   |   |
| Summa  | 390,628   | 12,904  | 419,192  | 28,564  |   |
| Siitä kaupungeissa . . . . .                     | 317,296   | 9,774   | 335,838  | 18 542  |   |
| „ maaseuduilla . . . . .                         | 73,332  | 3,130   | 83,354   | 10,022  |   |
| <b>Oulun lääni.</b>                              |   |   |  |   |   |
| Oulu . . . . .                                   | 220,268   | 7,084   | 226,422  | 6,154   |   |
| „ „Sampo“ . . . . .                              | 4,557   | 870   | 4,957  | 400   |   |
| Raahel . . . . .                                 | 55,310  | 1,158   | 58,235   | 2,925   |   |
| Kalajokki . . . . .                              | 9,357   | 123   | 10,072   | 715   |   |
| Kestilä . . . . .                                | 2,021   | —   | 2,087  | 66  |   |
| Ranttila . . . . .                               | —   | —   | —  | —   |   |
| Paavola . . . . .                                | 816   | 115   | 984  | 168   |   |
| Pyhäjärvi . . . . .                              | 2,899   | 54  | 3,059  | 160   |   |
| Haapajärvi . . . . .                             | 2,399   | 44  | 2,614  | 215   |   |
| Nivala . . . . .                                 | 9,291   | 104   | 8,870  | — 421   |   |
| Haapavesi . . . . .                              | 4,493   | 120   | 5,317  | 824   |   |
| Paltamo . . . . .                                | 13,084  | 349   | 14,005   | 921   |   |
| Sotkamo . . . . .                                | 5,258   | —   | 5,002  | — 256   |   |
| Muhos . . . . .                                  | 1,397   | 50  | 1,719  | 322   |   |
| Tyrnävä . . . . .                                | 3,265   | 310   | 3,469  | 204   |   |
| Tervola . . . . .                                | —   | ?   | ?  | ?   |   |
| Liminka . . . . .                                | 8,270   | 520   | 10,042   | 1,772   |   |
| Haukipudas . . . . .                             | 5,678   | 209   | 6,441  | 763   |   |
| Ii . . . . .                                     | 2,764   | 60  | 2,932  | 168   |   |
| Rovaniemi . . . . .                              | 6,905   | 300   | 7,430  | 525   |   |
| Ylikiiiminki . . . . .                           | 760   | 20  | 809  | 49  |   |
| Kemi . . . . .                                   | 8,983   | 169   | 9,637  | 654   |   |
| Ylitornio . . . . .                              | 1,427   | 60  | 1,466  | 39  |   |
| Summa  | 369,202   | 11,719  | 385,569  | 16,367  |   |
| Siitä kaupungeissa . . . . .                     | 280,135   | 9,112   | 289,614  | 9,479   |   |
| „ maaseuduilla . . . . .                         | 89,067  | 2,607   | 95,955   | 6,888   |   |

Säästöpankkitalasto.

Taulu III, a. Kaikki säästöpankkien hoidettavat varat 1894 vuoden lopuss niiden sijoitus.

| 1  | 2  |   |  | 3  |   |                                 |           |         |      | 9 | 10   |
|--|--|---|--|--|---|---------------------------------|-----------|---------|------|---|--|
|  | Summa hoidettuja varoja.<br><i>Total de l'actif des caisses d'épargne.</i> |   |  | Varojen sijoitus vuoden lopussa.<br><i>Placement de l'actif des caisses d'épargne au 31 décembre 1894.</i> |   |                                 |           |         |      |   |  |
| Lääni.<br><i>Gouvernements.</i>            | Vuoden alussa.<br><i>Au 1<sup>er</sup> janvier.</i>                        | Vuoden lopussa.<br><i>Au 31 décembre.</i> | Lisätynsä läbi vähennys (-) vuoden kuluessa.<br><i>Acroissement ou diminution (-).</i> | 5  | 6   |                                 |           |         | 8    | 9 |  |
|  |  |   |  |  | Obligatiooneja ja arto-<br>paperia.<br><i>Obligations et actions.</i> | Lainaa vastaan: — <i>Prêts.</i> |           |         |      |   | Arvon kompensointi<br><i>Argent comptant ou déposé dans des banques etc.</i> |
|  |  |   |  |  |   | 7                               | 7         | 7       | 7    | 7 |  |
| <b>Uudenmaan lääni.</b>                    |  |   |  |  |   |                                 |           |         |      |   |  |
| Kaupungeissa ( <i>Villes</i> ) . . . . .   | 11,892,409   | 12,889,541                                | 997,132  | —  | 155,450   | 8,682,008                       | 1,209,112 | 5,500   | 2,83 |   |  |
| Maaseuduilla ( <i>Campagne</i> ) . . . . . | 1,370,052  | 1,441,440                                 | 71,388   | 36,505   | —   | 501,792                         | 812,121   | 16,090  | 7    |   |  |
| Summa ( <i>Total</i> ) . . . . .           | 13,262,461   | 14,330,981                                | 1,068,520  | 36,505   | 155,450   | 9,183,800                       | 2,021,233 | 21,590  | 2,91 |   |  |
| <b>Turun ja Porin lääni.</b>               |  |   |  |  |   |                                 |           |         |      |   |  |
| Kaupungeissa . . . . .                     | 13,912,533   | 14,933,496                                | 1,020,963  | 123,175  | 121,470   | 9,836,632                       | 1,701,120 | 830,000 | 2,35 |   |  |
| Maaseuduilla . . . . .                     | 4,111,781  | 4,353,586                                 | 241,805  | 28,359   | 32,065  | 1,594,920                       | 2,473,264 | 55,335  | 10   |   |  |
| Summa . . . . .                            | 18,024,314   | 19,287,082                                | 1,262,768  | 151,534  | 153,535   | 11,431,552                      | 4,174,384 | 885,335 | 2,45 |   |  |
| <b>Hämeen lääni.</b>                       |  |   |  |  |   |                                 |           |         |      |   |  |
| Kaupungeissa . . . . .                     | 3,511,035  | 4,065,589                                 | 554,554  | 1,360,653  | 52,800  | 1,832,050                       | 660,724   | —       | 11   |   |  |
| Maaseuduilla . . . . .                     | 1,293,579  | 1,351,541                                 | 57,962   | 10,700   | —   | 260,375                         | 1,025,513 | —       | 1    |   |  |
| Summa . . . . .                            | 4,804,614  | 5,417,130                                 | 612,516  | 1,371,353  | 52,800  | 2,092,425                       | 1,686,237 | —       | 21   |   |  |
| <b>Wiipurin lääni.</b>                     |  |   |  |  |   |                                 |           |         |      |   |  |
| Kaupungeissa . . . . .                     | 4,206,781  | 4,522,323                                 | 315,542  | 50,184   | 8,100   | 2,543,470                       | 1,705,831 | 18,500  | 11   |   |  |
| Maaseuduilla . . . . .                     | 101,459  | 119,152                                   | 17,693   | —  | —   | 6,740                           | 107,311   | —       | 1    |   |  |
| Summa . . . . .                            | 4,308,240  | 4,641,475                                 | 333,235  | 50,184   | 8,100   | 2,550,210                       | 1,813,142 | 18,500  | 21   |   |  |
| <b>Mikkelin lääni.</b>                     |  |   |  |  |   |                                 |           |         |      |   |  |
| Kaupungeissa . . . . .                     | 615,895  | 614,216                                   | — 1,679  | —  | 6,114   | 352,818                         | 206,002   | 6,147   | 4    |   |  |
| Maaseuduilla . . . . .                     | 584,048  | 625,089                                   | 41,041   | 9,067  | —   | 293,950                         | 288,394   | 21,718  | 1    |   |  |
| Summa . . . . .                            | 1,199,943  | 1,239,305                                 | 39,362   | 9,067  | 6,114   | 646,768                         | 494,396   | 27,865  | 5    |   |  |
| <b>Kuopion lääni.</b>                      |  |   |  |  |   |                                 |           |         |      |   |  |
| Kaupungeissa . . . . .                     | 331,055  | 378,931                                   | 47,876   | 8,000  | —   | 197,500                         | 64,801    | 93,236  | 4    |   |  |
| Maaseuduilla . . . . .                     | 212,666  | 289,064                                   | 76,398   | —  | 800   | 3,600                           | 218,011   | 44,648  | 1    |   |  |
| Summa . . . . .                            | 543,721  | 667,995                                   | 124,274  | 8,000  | 800   | 201,100                         | 282,812   | 137,884 | 5    |   |  |

**Luku III, a. Kaikki säästöpankkien hoidettavat varat 1894 vuoden lopussa;  
niiden sijoitus.**

| 1                               | 2  |   |   | 4   | 8  |  |   |   |  |   | 10 |
|---------------------------------|--|---|---|---|--|--|---|---|--|---|----|
|                                 | Summa hoidettuja varoja.<br><i>Total de l'actif des caisses d'épargne.</i> |   |   |   | Varojen sijoitus vuoden lopussa.<br><i>Placement de l'actif des caisses d'épargne au 31 décembre 1894.</i> |  |   |   |  |   |    |
| Lääni.<br><i>Gouvernements.</i> | Vuoden alussa.<br><i>Au 1<sup>er</sup> janvier.</i>                        | Vuoden lopussa.<br><i>Au 31 décembre.</i> | Lisämys tai vähäys (-)<br>vuoden kuluessa.<br><i>Accroissement ou dimi-<br/>nution (-).</i> | Obligations et actions.<br><i>Obligations et actions.</i> | Lainaa vastaan: — <i>Prêts.</i>  |  |   |   |  | Puhdasta rahaa, pankkeissa<br>y. m.<br><i>Argent comptant ou déposé<br/>dans des banques etc.</i> |    |
|                                 |  |   |   |   | Itäisiä panotteita<br>vastaan.<br><i>Contre mandats.</i>   | Itäisiä panotteita<br>vastaan.<br><i>Contre mandats.</i> | Kiinollista vastaan.<br><i>Contre hypothèques<br/>immobilières.</i> | Takansia vastaan.<br><i>Contre caution.</i> | Muuta varmuutta<br>vastaan.<br><i>Contre d'autres<br/>sûretés.</i> |   |    |
| <b>Waasan lääni.</b>            |  |   |   |   |  |  |   |   |  |   |    |
| nuungeissa . . . . .            | 2,349,467  | 2,522,515                                 | 173,048   | —   | 4,000  | 1,083,453  | 1,071,956   | 146,073                                     | 217,033  |   |    |
| kuuduilla . . . . .             | 802,610  | 938,643                                   | 136,033   | —   | 60   | 209,852  | 620,083   | 79,391                                      | 29,257   |   |    |
| ma . . . . .                    | 3,152,077  | 3,461,158                                 | 309,081   | —   | 4,060  | 1,293,305  | 1,692,039   | 225,464                                     | 246,290  |   |    |
| <b>Oulun lääni.</b>             |  |   |   |   |  |  |   |   |  |   |    |
| nuungeissa . . . . .            | 1,265,490  | 1,438,808                                 | 173,318   | 22,340  | —  | 821,712  | 479,265   | 7,600                                       | 107,891  |   |    |
| kuuduilla . . . . .             | 684,478  | 809,234                                   | 124,756   | —   | —  | 136,095  | 601,792   | 11,200                                      | 60,147   |   |    |
| ma . . . . .                    | 1,949,968  | 2,248,042                                 | 298,074   | 22,340  | —  | 957,807  | 1,081,057   | 18,800                                      | 168,038  |   |    |
| <b>Yleinen maa (Le pays).</b>   |  |   |   |   |  |  |   |   |  |   |    |
| nuungeissa (Villes) . . . . .   | 38,084,665   | 41,365,419                                | 3,280,754   | 1,564,352   | 347,934  | 25,349,643   | 7,098,811   | 1,107,056                                   | 5,897,623  |   |    |
| kuuduilla (Campagne) . . . . .  | 9,160,673  | 9,927,749                                 | 767,076   | 84,631  | 32,925   | 3,007,324  | 6,146,489   | 228,382                                     | 427,998  |   |    |
| ma (Total) . . . . .            | 47,245,338   | 51,293,168                                | 4,047,830   | 1,648,983   | 380,859  | 28,356,967   | 13,245,300  | 1,335,438                                   | 6,325,621  |   |    |

Taulu III, b. Kaikki säästöpankkien hoidettavat varat 1894 vuoden lopussa niiden sijoitus.

| 1<br>Seutu.<br>Gouvernements et<br>communes. | 2<br>Summa hoidettuja varoja.<br>Total de l'actif des caisses<br>d'épargne. |   |   | 3<br>Varojen sijoitus vuoden lopussa.<br>Placement de l'actif des caisses d'épargne au<br>31 décembre 1894. |   |  |   |   |  |
|--|---|---|---|---|---|--|---|---|--|
|  | 4<br>Vuoden alussa.<br>Au 1 <sup>er</sup> janvier.                          | 5<br>Vuoden lopussa.<br>Au 31 décembre. | 6<br>Lisämyös lähi vähennyks (-)<br>vuoden kuluessa.<br>Accroissement ou dimi-<br>nution (-). | 7<br>Obligaatiooneja ja arvo-<br>papereita.<br>Obligations et actions.                                      | 8<br>Lainaa vastaan: — Prêts.<br>Kinnitystä vastaan.<br>Contre hypothèques<br>immobilières. | 9<br>Irtainia panttia<br>vastaan.<br>Contre mandatement. | 10<br>Takanauka vastaan.<br>Contre caution. | 11<br>Muuta varannuttia<br>vastaan.<br>Contre d'autres<br>effets. | 12<br>Argent comptant ou déposé<br>dans des banques etc. |
| <b>Uudenmaan lääni.</b>                      |   |   |   |   |   |  |   |   |  |
| Helsinki . . . . .                           | 6,844,087   | 7,473,664                               | 629,577   | —   | —   | 5,061,400  | 310,227                                     | 5,500   | 2,09   |
| Porvoo . . . . .                             | 3,142,278   | 3,357,707                               | 215,429   | —   | —   | 2,418,987  | 534,585                                     | —   | 40   |
| Loviisa . . . . .                            | 1,573,773   | 1,688,620                               | 114,847   | —   | 155,450   | 932,402  | 284,840                                     | —   | 31   |
| Tammisaari . . . . .                         | 201,066   | 226,562                                 | 25,496  | —   | —   | 176,300  | 32,370                                      | —   | 1  |
| Hankoniemi . . . . .                         | 131,205   | 142,988                                 | 11,783  | —   | —   | 92,919   | 47,090                                      | —   | —  |
| Tenhola . . . . .                            | 43,962  | 42,752                                  | — 1,210   | 2,000   | —   | 37,061   | 3,671                                       | —   | —  |
| Bromarvi . . . . .                           | 62,786  | 65,344                                  | 2,558   | —   | —   | 27,500   | 36,925                                      | —   | —  |
| Karjalohja . . . . .                         | 66,557  | 72,423                                  | 5,866   | —   | —   | 20,384   | 47,423                                      | —   | —  |
| Inkoo . . . . .                              | 38,122  | 38,647                                  | 525   | —   | —   | 5,000  | 31,301                                      | —   | —  |
| Siuntio . . . . .                            | 30,707  | 30,036                                  | — 671   | —   | —   | 5,900  | 21,385                                      | —   | —  |
| Lohja . . . . .                              | 33,216  | 42,017                                  | 8,801   | —   | —   | 3,500  | 37,370                                      | —   | —  |
| Nummi . . . . .                              | 38,524  | 44,663                                  | 6,139   | —   | —   | 21,000   | 23,501                                      | —   | —  |
| Pusula . . . . .                             | 55,432  | 57,939                                  | 2,507   | —   | —   | 14,200   | 42,897                                      | —   | —  |
| Wihti . . . . .                              | 121,485   | 129,643                                 | 8,158   | 5,085   | —   | 47,600   | 53,060                                      | 15,790  | —  |
| Kirkkonummi . . . . .                        | 187,183   | 196,638                                 | 9,455   | 13,185  | —   | 114,500  | 51,881                                      | —   | 1  |
| Espoo . . . . .                              | 47,845  | 52,999                                  | 5,154   | —   | —   | 20,683   | 25,875                                      | —   | —  |
| Helsingin pitäjä . . . . .                   | 30,623  | 30,615                                  | — 8   | —   | —   | —  | 30,615                                      | —   | —  |
| Nurmijärvi . . . . .                         | 33,608  | 34,438                                  | 830   | —   | —   | 6,167  | 27,084                                      | 300   | —  |
| Tuusula . . . . .                            | 101,618   | <sup>1)</sup> 100,005                   | — 1,613   | 4,235   | —   | 37,700   | 55,076                                      | —   | —  |
| Mäntsälä . . . . .                           | 90,267  | 93,353                                  | 3,086   | 12,000  | —   | 16,300   | 59,808                                      | —   | —  |
| Iitti . . . . .                              | 129,619   | 125,489                                 | — 4,130   | —   | —   | 17,400   | 101,433                                     | —   | —  |
| Orimattila . . . . .                         | <sup>1)</sup> 258,498   | <sup>2)</sup> 284,439                   | 25,941  | —   | —   | 106,897  | 162,816                                     | —   | 1  |
| Summa  | 13,262,461  | 14,330,981                              | 1,068,520   | 36,505  | 155,450   | 9,183,800  | 2,021,233                                   | 21,590  | 2,91   |
| Siitä kaupungeissa (Villes)                  | 11,892,409  | 12,889,541                              | 997,132   | —   | 155,450   | 8,682,008  | 1,209,112                                   | 5,500   | 2,88   |
| „ maaseuduilla (Cam-<br>pagne)               | 1,370,052   | 1,441,440                               | 71,388  | 36,505  | —   | 501,792  | 812,121                                     | 16,090  | 7  |

<sup>1)</sup> Siitä 3,000 mkkaa laina.

<sup>2)</sup> „ 1,693 „ „

<sup>3)</sup> „ 2,000 „ „

**ulu III, b. Kaikki säästöpankkien hoidettavat varat 1894 vuoden lopussa;  
niiden sijoitus.**

| 1<br>Seutu.<br>Gouvernements et<br>communes. | 2<br>Summa hoidettuja varoja.<br>Total de l'actif des caisses<br>d'épargne. |   |   | 3<br>Varojen sijoitus vuoden lopussa.<br>Placement de l'actif des caisses d'épargne au<br>31 décembre 1894. |  |   |   |           |  | 10<br>Puhdasta rahaa, pankkeissa<br>y. m.<br>Argent comptant ou déposé<br>dans des banques etc. |
|--|---|---|---|---|--|---|---|-----------|--|---|
|  | 4<br>Vuoden alussa.<br>Au 1 <sup>er</sup> janvier.                          | 5<br>Vuoden lopussa.<br>Au 31 décembre. | 6<br>Lisämys lähi vilpauks (—)<br>Accroissement ou dimi-<br>nution (—). | 7<br>Lainaa vastaan: — Prêts.   |  |   |   |           | 8<br>Muuta varannutta<br>vastaan.<br>Contre d'autres<br>avances. |   |
|  |   |   |   | 9<br>Obligatiooneja ja arvo-<br>papereita.<br>Obligations et actions.                                       | 10<br>Irtainia panttia<br>vastaan.<br>Contre nantissement. | 11<br>Kiinnitystä vastaan.<br>Contre hypothèques<br>immobilières. | 12<br>Takausta vastaan<br>Contre caution. | 13<br>Muu |  |   |
| 14<br>Suomi ja Porin lääni.                  |   |   |   |   |  |   |   |           |  |   |
| 15<br>Suomi . . . . .                        | 1) 12,247,174   | 1) 13,086,592                           | 839,418   | —   | 94,957   | 8,723,194   | 1,229,010                                 | 825,000   | 2,214,431  |   |
| 16<br>Porin lääni . . . . .                  | 2) 720,287  | 4) 785,226                              | 64,939  | 67,996  | 5,250  | 585,041   | 84,575                                    | 5,000     | 37,364   |   |
| 17<br>Åland . . . . .                        | 548,151   | 612,530                                 | 64,379  | 679   | 13,650   | 195,975   | 343,163                                   | —         | 59,063   |   |
| 18<br>Ålandin kaupunki . . . . .             | 396,921   | 449,148                                 | 52,227  | 54,500  | 7,613  | 332,422   | 44,372                                    | —         | 10,241   |   |
| 19<br>Ålandin kauppalat . . . . .            | 646,368   | 700,520                                 | 54,152  | 11,000  | —  | —   | 667,729                                   | —         | 21,791   |   |
| 20<br>Ålandin kirkon . . . . .               | 44,207  | 44,986                                  | 779   | —   | —  | 12,000  | 30,822                                    | —         | 2,164  |   |
| 21<br>Ålandin kirkon (Ahvenanmaa). . . . .   | 319,870   | 364,355                                 | 44,485  | —   | —  | 151,555   | 178,753                                   | —         | 34,047   |   |
| 22<br>Ålandin kirkon . . . . .               | 146,886   | 165,789                                 | 18,903  | —   | —  | 103,950   | 55,558                                    | —         | 6,281  |   |
| 23<br>Ålandin kirkon . . . . .               | 73,348  | 80,055                                  | 6,707   | —   | —  | 50,200  | 25,099                                    | —         | 4,756  |   |
| 24<br>Ålandin kirkon . . . . .               | —   | 12,404                                  | 12,404  | —   | —  | 2,000   | 9,910                                     | —         | 494  |   |
| 25<br>Ålandin kirkon . . . . .               | 6,280   | 6,333                                   | 53  | 777   | —  | —   | 5,250                                     | —         | 306  |   |
| 26<br>Ålandin kirkon . . . . .               | 28,046  | 29,305                                  | 1,259   | —   | —  | 7,000   | 21,801                                    | —         | 504  |   |
| 27<br>Ålandin kirkon . . . . .               | 107,229   | 133,420                                 | 26,191  | —   | —  | 54,700  | 75,075                                    | —         | 3,645  |   |
| 28<br>Ålandin kirkon . . . . .               | 10,516  | 11,999                                  | 1,483   | 500   | —  | 800   | 2,800                                     | 7,800     | 99   |   |
| 29<br>Ålandin kirkon . . . . .               | 88,684  | 87,594                                  | — 1,090   | —   | —  | 16,500  | 68,375                                    | —         | 2,719  |   |
| 30<br>Ålandin kirkon . . . . .               | 94,603  | 95,730                                  | 1,127   | —   | —  | 30,500  | 61,306                                    | —         | 3,924  |   |
| 31<br>Ålandin kirkon . . . . .               | 3) 742,459  | 5) 734,246                              | — 8,213   | 15,779  | 26,765   | 394,667   | 247,612                                   | 47,535    | 1,888  |   |
| 32<br>Ålandin kirkon . . . . .               | 119,982   | 125,905                                 | 5,923   | —   | —  | 66,000  | 57,725                                    | —         | 2,180  |   |
| 33<br>Ålandin kirkon . . . . .               | 51,555  | 6) 66,732                               | 15,177  | —   | —  | 25,500  | 40,140                                    | —         | 1,092  |   |
| 34<br>Ålandin kirkon . . . . .               | 131,223   | 133,181                                 | 1,958   | —   | —  | 74,900  | 46,207                                    | —         | 12,074   |   |
| 35<br>Ålandin kirkon . . . . .               | 222,351   | 220,450                                 | — 1,901   | —   | —  | 103,700   | 106,965                                   | —         | 9,785  |   |
| 36<br>Ålandin kirkon . . . . .               | 7,842   | 8,844                                   | 1,002   | —   | —  | —   | 8,680                                     | —         | 164  |   |
| 37<br>Ålandin kirkon . . . . .               | 161,966   | 179,963                                 | 17,997  | 303   | —  | 74,000  | 99,910                                    | —         | 5,750  |   |
| 38<br>Ålandin kirkon . . . . .               | 3,431   | 18,568                                  | 15,137  | —   | —  | 5,000   | 13,300                                    | —         | 268  |   |
| 39<br>Siirto                                 | 16,919,379  | 18,153,875                              | 1,234,496   | 151,534   | 148,235  | 11,009,604  | 3,524,137                                 | 885,335   | 2,435,030  |   |

1) Siitä 9,000 mkkaa velka.

2) „ 104,400 „ laina.

3) „ 50,907 „ „ ja 1,300 mkkaa maksettaviksi määrättyjä varoja.

4) „ 32,000 „ „

5) „ 46,718 „ „ ja 620 „ „ „ „

6) „ 9,800 „ velka.

Taulu III, b. Kaikki säästöpankkien hoidettavat varat 1894 vuoden lopussa niiden sijoitus.

| 1<br>Seutu.<br><i>Gouvernements et communes.</i> | 2<br>Summa hoidettuja varoja.<br><i>Total de l'actif des caisses d'épargne.</i> |  |   | 3<br>Varojen sijoitus vuoden lopussa.<br><i>Placement de l'actif des caisses d'épargne au 31 décembre 1894.</i> |                                      |  |   |   |   |  |
|--|---|--|---|---|--------------------------------------|--|---|---|---|--|
|  | 4<br>Vuoden alussa.<br><i>Au 1<sup>er</sup> janvier.</i>                        | 5<br>Vuoden lopussa.<br><i>Au 31 décembre.</i> | 6<br>Lisämys (tai vähennys) (-) vuoden kuluessa.<br><i>Accroissement ou diminution (-).</i> | 7<br>Obligatioonija artopapereita.<br><i>Obligations et actions.</i>  | 8<br>Lainaa vastaan: — <i>Prêts.</i> | 9<br>Kiinnitys vastaan.<br><i>Contre hypothèques immobilières.</i> | 10<br>Tilainia puuttia vastaan.<br><i>Contre mandats.</i> | 11<br>Takanala vastaan.<br><i>Contre caution.</i> | 12<br>Muuta varmaita vastaan.<br><i>Contre divers titres.</i> | 13<br>Arvot esittävät on alpoita dans des banques etc. |
| Siirto   | 16,919,379  | 18,153,875                                     | 1,234,496   | 151,534   | 148,235                              | 11,009,604   | 3,524,137   | 885,335   | 24  |  |
| Siikainen . . . . .                              | 2,234   | 6,099  | 3,865   | —   | —                                    | —  | 5,647   | —   | —   |  |
| Kankaanpää . . . . .                             | 19,353  | 22,993   | 3,640   | —   | —                                    | —  | 21,111  | —   | —   |  |
| Parkano . . . . .                                | 9,787   | 10,576   | 789   | —   | —                                    | —  | 9,354   | —   | —   |  |
| Hämeenkyrö . . . . .                             | 94,841  | 104,328  | 9,487   | —   | 5,300                                | 21,300   | 72,068  | —   | —   |  |
| Karkku . . . . .                                 | 15,157  | 14,982   | — 175   | —   | —                                    | 1,400  | 13,142  | —   | —   |  |
| Tyrvää . . . . .                                 | 97,519  | 104,298  | 6,779   | —   | —                                    | 25,300   | 73,930  | —   | —   |  |
| Kokemäki . . . . .                               | 176,836   | 187,806  | 10,970  | —   | —                                    | 39,500   | 144,941   | —   | —   |  |
| Huittinen . . . . .                              | 65,766  | 68,943   | 3,177   | —   | —                                    | 6,205  | 58,045  | —   | —   |  |
| Köyliö . . . . .                                 | 37,179  | 40,094   | 2,915   | —   | —                                    | —  | 36,890  | —   | —   |  |
| Wampula . . . . .                                | 54,295  | 47,666   | — 6,629   | —   | —                                    | 27,710   | 19,956  | —   | —   |  |
| Loimaa-Pöytyä . . . . .                          | <sup>1)</sup> 531,968   | 525,422  | — 6,546   | —   | —                                    | 300,533  | 195,163   | —   | —   |  |
| Summa  | 18,024,314  | 19,287,082                                     | 1,262,768   | 151,534   | 153,535                              | 11,431,552   | 4,174,384   | 885,335   | 24  |  |
| Siitä kaupungeissa . . .                         | 13,912,533  | 14,933,496                                     | 1,020,963   | 123,175   | 121,470                              | 9,836,632  | 1,701,120   | 830,000   | 23  |  |
| „ maaseuduilla . . . . .                         | 4,111,781   | 4,353,586                                      | 241,805   | 28,359  | 32,065                               | 1,594,920  | 2,473,264   | 55,335  | 1   |  |
| <b>Hämeen lääni.</b>                             |   |  |   |   |                                      |  |   |   |   |  |
| Hämeenlinna . . . . .                            | <sup>2)</sup> 1,257,896   | 1,303,340                                      | 45,444  | 27,000  | 10,300                               | 661,000  | 525,314   | —   | —   |  |
| <b>Tampere:</b>                                  |   |  |   |   |                                      |  |   |   |   |  |
| Kaupungin . . . . .                              | 1,262,860   | 1,428,596                                      | 165,736   | —   | 42,500                               | 1,171,050  | 135,410   | —   | —   |  |
| Finlayson & K:n . . . . .                        | 990,279   | 1,333,653                                      | 343,374   | 1,333,653   | —                                    | —  | —   | —   | —   |  |
| Somero . . . . .                                 | 113,607   | 100,235  | — 13,372  | —   | —                                    | 20,640   | 79,557  | —   | —   |  |
| Tammela . . . . .                                | 175,142   | 190,580  | 15,438  | —   | —                                    | 3,000  | 186,234   | —   | —   |  |
| Urjala . . . . .                                 | 141,517   | <sup>3)</sup> 148,078                          | 6,561   | —   | —                                    | 39,000   | 98,900  | —   | —   |  |
| Akaa-Kylmäkoski . . . . .                        | 42,150  | 35,395   | — 6,755   | —   | —                                    | 3,300  | 29,000  | —   | —   |  |
| Sääksmäki . . . . .                              | 16,212  | 13,934   | — 2,278   | —   | —                                    | 4,800  | 8,350   | —   | —   |  |
| Pälkäne . . . . .                                | 22,773  | 26,332   | 3,559   | —   | —                                    | 9,250  | 14,309  | —   | —   |  |
| Lempäälä . . . . .                               | 31,788  | 34,659   | 2,871   | 1,000   | —                                    | 3,000  | 29,585  | —   | —   |  |
| Siirto   | 4,054,224   | 4,614,802                                      | 560,578   | 1,361,653   | 52,800                               | 1,915,040  | 1,106,659   | —   | —   |  |

<sup>1)</sup> Siitä 8,049 mkkaa laina.  
<sup>2)</sup> „ 30,000 „ „  
<sup>3)</sup> „ 5,000 „ „

lu III, b. Kaikki säästöpankkien hoidettavat varat 1894 vuoden lopussa;  
niiden sijoitus.

| 1   | 2  |   |   | 3  |   |   |  |  |         | 4   | 5                       |  |  |  |  |  |
|---|--|---|---|--|---|---|--|--|---------|---|-------------------------|--|--|--|--|--|
|   | Summa hoidettuja varoja.<br><i>Total de l'actif des caisses<br/>d'épargne.</i> |   |   | Varojen sijoitus vuoden lopussa.<br><i>Placement de l'actif des caisses d'épargne au<br/>31 décembre 1894.</i> |   |   |  |  |         |   | Obligations et actions. |  |  |  |  |  |
| Seutu.<br><i>Gouvernements et<br/>communes.</i> | Vuoden alkuun.<br><i>Au 1<sup>er</sup> janvier.</i>                            | Vuoden lopussa.<br><i>Au 31 décembre.</i> | Lisänsy läbi vähenny<br>vuoden kuluessa.<br><i>Accroissement ou dimi-<br/>nution (-).</i> | Lainaa vastaan: — <i>Prêts.</i>  |   |   |  |  |         | Puhdasta rahaa, pankkeissa<br>y. m.<br><i>Argent comptant ou déposé<br/>dans des banques etc.</i> |                         |  |  |  |  |  |
|   |  |   |   | Obligaatioita ja arto-<br>pappeita.  | Itäisiä panttia<br>vastaan.<br><i>(Contre monnaie).</i> | Kiinliiyttä vastaan.<br><i>Contre hypothèques<br/>immobilières.</i> | Takausita vastaan.<br><i>Contre caution.</i> | Muuta varmuutta<br>vastaan.<br><i>Contre d'autres<br/>sûretés.</i> | —       |   | —                       |  |  |  |  |  |
| Siirto  | 4,054,224  | 4,614,802                                 | 560,578   | 1,361,653  | 52,800  | 1,915,040   | 1,106,659                                    | —  | 178,850 |   |                         |  |  |  |  |  |
| ..  | 44,948   | 47,022                                    | 2,074   | —  | —   | 26,500  | 18,000                                       | —  | 2,522   |   |                         |  |  |  |  |  |
| ..  | 39,321   | 38,363                                    | — 958   | —  | —   | 6,800   | 30,047                                       | —  | 1,516   |   |                         |  |  |  |  |  |
| ii.   | 51,171   | 50,987                                    | — 184   | —  | —   | —   | 50,975                                       | —  | 12      |   |                         |  |  |  |  |  |
| ahhti . . . . .                                 | 17,265   | 15,297                                    | — 1,968   | —  | —   | —   | 10,746                                       | —  | 4,551   |   |                         |  |  |  |  |  |
| ..  | 121,173  | 152,960                                   | 31,787  | —  | —   | 6,000   | 144,232                                      | —  | 2,728   |   |                         |  |  |  |  |  |
| ..  | 39,528   | 41,771                                    | 2,243   | —  | —   | —   | 40,435                                       | —  | 1,336   |   |                         |  |  |  |  |  |
| ..  | 30,186   | 28,922                                    | — 1,264   | —  | —   | 1,250   | 25,972                                       | —  | 1,700   |   |                         |  |  |  |  |  |
| ala . . . . .                                   | 42,599 <sup>1)</sup>   | 44,409                                    | 1,810   | —  | —   | 7,000   | 34,939                                       | —  | 2,470   |   |                         |  |  |  |  |  |
| ..  | 99,448   | 119,849                                   | 20,401  | —  | —   | 55,235  | 62,040                                       | —  | 2,574   |   |                         |  |  |  |  |  |
| rvi . . . . .                                   | 98,227   | 100,002                                   | 1,775   | —  | —   | 25,700  | 68,496                                       | —  | 5,806   |   |                         |  |  |  |  |  |
| a . . . . .                                     | 35,566   | 34,469                                    | — 1,097   | —  | —   | 2,000   | 31,720                                       | —  | 749     |   |                         |  |  |  |  |  |
| t-Kärkölä . . . . .                             | 78,390   | 71,384                                    | — 7,006   | 9,200  | —   | 22,400  | 33,711                                       | —  | 6,073   |   |                         |  |  |  |  |  |
| ..  | 52,568   | 56,893                                    | 4,325   | 500  | —   | 24,500  | 28,265                                       | —  | 3,628   |   |                         |  |  |  |  |  |
| Summa   | 4,804,614  | 5,417,130                                 | 612,516   | 1,371,353  | 52,800  | 2,092,425   | 1,686,237                                    | —  | 214,315 |   |                         |  |  |  |  |  |
| laupungeissa . . . . .                          | 3,511,035  | 4,065,589                                 | 554,554   | 1,360,653  | 52,800  | 1,832,050   | 660,724                                      | —  | 159,362 |   |                         |  |  |  |  |  |
| laaseuduilla . . . . .                          | 1,293,579  | 1,351,541                                 | 57,962  | 10,700   | —   | 260,375   | 1,025,513                                    | —  | 54,953  |   |                         |  |  |  |  |  |
| lipurin lääni.                                  |  |   |   |  |   |   |  |  |         |   |                         |  |  |  |  |  |
| ri . . . . .                                    | 3,270,458  | 3,499,036                                 | 228,578   | 7,530  | 8,100   | 2,272,750   | 1,061,948                                    | 15,650   | 133,058 |   |                         |  |  |  |  |  |
| ala . . . . .                                   | 138,906  | 170,379                                   | 31,473  | —  | —   | —   | 161,781                                      | —  | 8,598   |   |                         |  |  |  |  |  |
| mranta . . . . .                                | 225,924  | 255,543                                   | 29,619  | —  | —   | 108,520   | 129,225                                      | —  | 17,798  |   |                         |  |  |  |  |  |
| a . . . . .                                     | 1) 458,814   | 464,601                                   | 5,787   | 42,654   | —   | 127,200   | 266,627                                      | 2,850  | 25,270  |   |                         |  |  |  |  |  |
| ..  | 112,679  | 132,764                                   | 20,085  | —  | —   | 35,000  | 86,250                                       | —  | 11,514  |   |                         |  |  |  |  |  |
| hhti . . . . .                                  | 89,493   | 107,186                                   | 17,693  | —  | —   | 2,700   | 99,385                                       | —  | 5,101   |   |                         |  |  |  |  |  |
| rkko . . . . .                                  | 2) 11,966  | 4) 11,966                                 | —   | —  | —   | 4,040   | 7,926  | —  | —       |   |                         |  |  |  |  |  |
| Summa   | 4,308,240  | 4,641,475                                 | 333,235   | 50,184   | 8,100   | 2,550,210   | 1,813,142                                    | 18,500   | 201,339 |   |                         |  |  |  |  |  |
| laupungeissa . . . . .                          | 4,206,781  | 4,522,323                                 | 315,542   | 50,184   | 8,100   | 2,543,470   | 1,705,831                                    | 18,500   | 196,238 |   |                         |  |  |  |  |  |
| laaseuduilla . . . . .                          | 101,459  | 119,152                                   | 17,693  | —  | —   | 6,740   | 107,311                                      | —  | 5,101   |   |                         |  |  |  |  |  |

1) Siitä 11,000 mkkaa laina.

2) " 4,257 " "

3) " 256 " "

4) " 4,225 " "



Taulu III, b. Kaikki säästöpankkien hoidettavat varat 1894 vuoden lopussa niiden sijoitus.

| 1<br>Seutu.<br><i>Gouvernements et communes.</i> | 2<br>Summa hoidettuja varoja.<br><i>Total de l'actif des caisses d'épargne.</i> |  |  | 3<br>Varojen sijoitus vuoden lopussa.<br><i>Placement de l'actif des caisses d'épargne au 31 décembre 1894.</i> |  |  |  |  |   |
|--|---|--|--|---|--|--|--|--|---|
|  | 4<br>Vuoden alussa.<br><i>Au 1<sup>er</sup> janvier.</i>                        | 5<br>Vuoden lopussa.<br><i>Au 31 décembre.</i> | 6<br>Laskennus tahi vähennys (—) vuoden kuluessa.<br><i>Accroissement ou diminution (—).</i> | 7<br>Obligations et actions.<br><i>Obligations et actions.</i>  | 8<br>Lainaa vastaan: — <i>Prêts.</i>                           |  |  |  | 9<br><i>Autres comptes ou reports dans des banques etc.</i> |
|  |   |  |  |   | 10<br>Irtainia panttia vastaan.<br><i>Contre nantissement.</i> | 11<br>Kilnhyistä vastaan.<br><i>Contre hypothèques immobilières.</i> | 12<br>Takuusita vastaan.<br><i>Contre caution.</i> | 13<br>Muita varanmitta vastaan.<br><i>Contre d'autres sûretés.</i> |   |
| <b>Mikkelin lääni.</b>                           |   |  |  |   |  |  |  |  |   |
| Mikkeli . . . . .                                | 259,170   | 280,065  | 20,895   | —   | —  | 182,918  | 77,465   | —  | —   |
| Heinola . . . . .                                | <sup>1)</sup> 141,214   | <sup>2)</sup> 128,443                          | — 12,771   | —   | —  | 49,400   | 71,400   | —  | —   |
| Savonlinna . . . . .                             | <sup>2)</sup> 215,511   | <sup>4)</sup> 205,708                          | — 9,803  | —   | 6,114  | 120,500  | 57,137   | 6,147  | —   |
| Sysmä . . . . .                                  | 415,527   | 447,989  | 32,462   | 9,067   | —  | 282,700  | 127,236  | 21,718   | —   |
| Mäntyharju . . . . .                             | 9,185   | 8,664  | — 521  | —   | —  | —  | 7,855  | —  | —   |
| Hartola . . . . .                                | —   | 10,867   | 10,867   | —   | —  | —  | 10,000   | —  | —   |
| Hirvensalmi . . . . .                            | 4,991   | 5,582  | 591  | —   | —  | —  | 5,535  | —  | —   |
| Kangasniemi . . . . .                            | 2,870   | 3,014  | 144  | —   | —  | —  | 2,025  | —  | —   |
| Pieksämäki . . . . .                             | 45,830  | 43,537   | — 2,293  | —   | —  | 1,900  | 40,514   | —  | —   |
| Joroinen . . . . .                               | 35,728  | 32,697   | — 3,031  | —   | —  | 9,350  | 23,192   | —  | —   |
| Kerimäki . . . . .                               | 40,351  | 42,205   | 1,854  | —   | —  | —  | 42,205   | —  | —   |
| Heinävesi . . . . .                              | 8,862   | 7,965  | — 897  | —   | —  | —  | 7,290  | —  | —   |
| Rantasalmi . . . . .                             | 20,704  | 22,569   | 1,865  | —   | —  | —  | 22,542   | —  | —   |
| Summa  | 1,199,943   | 1,239,305                                      | 39,362   | 9,067   | 6,114  | 646,768  | 494,396  | 27,865   | —   |
| Siitä kaupungeissa . . .                         | 615,895   | 614,216  | — 1,679  | —   | 6,114  | 352,818  | 206,002  | 6,147  | —   |
| „ maaseuduilla . . . . .                         | 584,048   | 625,089  | 41,041   | 9,067   | —  | 293,950  | 288,394  | 21,718   | —   |
| <b>Kuopion lääni.</b>                            |   |  |  |   |  |  |  |  |   |
| Kuopio . . . . .                                 | 178,320   | 190,038  | 11,718   | 8,000   | —  | 148,500  | 24,800   | —  | —   |
| Joensuu . . . . .                                | 44,382  | 48,074   | 3,692  | —   | —  | 19,500   | 22,601   | —  | —   |
| Iisalmi . . . . .                                | 108,353   | 140,819  | 32,466   | —   | —  | 29,500   | 17,400   | 93,236   | —   |
| Leppävirta . . . . .                             | 130,202   | 165,625  | 35,423   | —   | —  | —  | 158,322  | —  | —   |
| Rautalampi . . . . .                             | 8,099   | 22,125   | 14,026   | —   | —  | —  | —  | 21,237   | —   |
| Kiuruvesi . . . . .                              | 2,857   | 3,503  | 646  | —   | —  | —  | 3,503  | —  | —   |
| Nilsjä . . . . .                                 | 9,134   | 17,422   | 8,288  | —   | —  | —  | —  | 17,369   | —   |
| Lapinlahti . . . . .                             | 5,794   | 6,050  | 256  | —   | —  | —  | —  | 6,042  | —   |
| Siirto   | 487,141   | 593,656  | 106,515  | 8,000   | —  | 197,500  | 226,626  | 137,884  | —   |

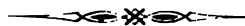
- 1) Siitä 27,250 mkkaa laina.  
2) „ 36,422 „ „  
3) „ 11,250 „ „  
4) „ 38,122 „ „

mu III, b. Kaikki säästöpankkien hoidettavat varat 1894 vuoden lopussa;  
niiden sijoitus.

| 1   | 2  |   |   | 3  |   |  |   |  |          | 10 |
|---|--|---|---|--|---|--|---|--|----------|----|
|   | Summa hoidettuja varoja.<br><i>Total de l'actif des caisses<br/>d'épargne.</i> |   |   | Varojen sijoitus vuoden lopussa.<br><i>Placement de l'actif des caisses d'épargne au<br/>31 décembre 1894.</i> |   |  |   |  |          |    |
|   | Seutu.<br><i>Gouvernements et<br/>communes.</i>                                | Vuoden alussa.<br><i>Au 1<sup>er</sup> janvier.</i> | Vuoden lopussa.<br><i>Au 31 décembre.</i> | Lisäonnus tahi vähennys (-)<br>vuoden kuluessa.<br><i>Accroissement ou dimi-<br/>nution (-).</i>               | Obligatioonija ja arvo-<br>paperilla.<br><i>Obligations et actions.</i> | Lainaa vastaan: — <i>Prêts.</i>                                    |   |  |          |    |
| Itäisiä panttia<br>vastain.<br><i>Contrenantissement.</i> |  |   |   |  |   | Kilnitystä vastaan.<br><i>Contre hypothèques<br/>immobilières.</i> | Takausia vastaan.<br><i>Contre caution.</i> | Muuta varmuutta<br>vastain.<br><i>Contre garanties<br/>autres.</i> |          |    |
| Siirto  | 487,141  | 593,656   | 106,515                                   | 8,000  | —   | 197,500  | 226,626                                     | 137,884  | 23,646   |    |
| i . . . . .   | 13,702   | 18,253  | 4,551                                     | —  | —   | —  | 17,851                                      | —  | 402      |    |
| ajärvi . . . . .  | 13,229   | 13,592  | 363                                       | —  | 800   | 3,300  | 9,250                                       | —  | 242      |    |
| i . . . . .   | —  | ? 10,982  | ? 10,982                                  | —  | —   | —  | —   | —  | ? 10,982 |    |
| järvi . . . . .   | 5,951  | 6,673   | 722                                       | —  | —   | —  | 6,355                                       | —  | 318      |    |
| a . . . . .   | 7,813  | 7,019   | — 794                                     | —  | —   | 300  | 5,670                                       | —  | 1,049    |    |
| . . . . .   | 827  | 737   | — 90                                      | —  | —   | —  | 715   | —  | 22       |    |
| es . . . . .  | 15,058   | 17,083  | 2,025                                     | —  | —   | —  | 16,345                                      | —  | 738      |    |
| Summa   | 543,721  | 667,995   | 124,274                                   | 8,000  | 800   | 201,100  | 282,812                                     | 137,884  | 37,399   |    |
| kaupungeissa . . .  | 331,055  | 378,931   | 47,876                                    | 8,000  | —   | 197,500  | 64,801                                      | 93,236   | 15,394   |    |
| maaseuduilla . . .  | 212,666  | 289,064   | 76,398                                    | —  | 800   | 3,600  | 218,011                                     | 44,648   | 22,005   |    |
| <b>Maasan lääni.</b>                                      |  |   |   |  |   |  |   |  |          |    |
| ainkaupunki . . .   | 1,059,892  | 1,162,625   | 102,733                                   | —  | 4,000   | 580,050  | 421,310                                     | —  | 157,265  |    |
| iinankaupunki . .   | 178,964  | 178,317   | — 647                                     | —  | —   | 79,970   | 85,674                                      | 12,000   | 673      |    |
| aarlepyy . . . . .  | 81,447   | 95,923  | 14,476                                    | —  | —   | 46,568   | 48,688                                      | —  | 667      |    |
| rsaari . . . . .  | 222,263  | 242,335   | 20,072                                    | —  | —   | 164,325  | 63,142                                      | —  | 14,868   |    |
| ola . . . . .   | 185,564  | 187,787   | 2,223                                     | —  | —   | 31,000   | 139,810                                     | —  | 16,977   |    |
| kylä . . . . .  | 621,337  | 655,528   | 34,191                                    | —  | —   | 181,540  | 313,332                                     | 134,073  | 26,583   |    |
| oki . . . . .   | 97,312   | 96,763  | — 549                                     | —  | —   | —  | 93,889                                      | —  | 2,874    |    |
| lkyrö . . . . .   | 28,956   | 30,745  | 1,789                                     | —  | —   | 14,058   | 15,592                                      | —  | 1,095    |    |
| ava . . . . .   | 26,998   | 34,389  | 7,391                                     | —  | —   | —  | 34,279                                      | —  | 110      |    |
| järvi . . . . .   | —  | 5,836   | 5,836                                     | —  | —   | —  | 5,836                                       | —  | —        |    |
| olan maaseurakunta  | 61,537   | 71,757  | 10,220                                    | —  | —   | 21,200   | 47,964                                      | —  | 2,593    |    |
| tula . . . . .  | 14,869   | 17,857  | 2,988                                     | —  | —   | —  | 17,857                                      | —  | —        |    |
| is . . . . .  | 110,128  | 126,705   | 16,577                                    | —  | —   | 13,400   | 47,784                                      | 59,391   | 6,130    |    |
| pudas . . . . .   | 5,868  | 15,096  | 9,228                                     | —  | —   | —  | 14,933                                      | —  | 163      |    |
| ain pit. . . . .  | 17,823   | 22,135  | 4,312                                     | —  | —   | —  | 20,524                                      | —  | 1,611    |    |
| asaari . . . . .  | 84,232   | 160,029   | 75,797                                    | —  | 60  | 47,000   | 112,172                                     | —  | 797      |    |
| inen . . . . .  | 70,688   | 58,262  | — 12,426                                  | —  | —   | 10,100   | 47,447                                      | —  | 715      |    |
| inkangas . . . . .  | 8,474  | 7,715   | — 759                                     | —  | —   | 3,200  | 3,308                                       | —  | 1,207    |    |
| ijärvi . . . . .  | 275,725  | 291,354   | 15,629                                    | —  | —   | 100,894  | 158,498                                     | 20,000   | 11,962   |    |
| Summa   | 3,152,077  | 3,461,158   | 309,081                                   | —  | 4,060   | 1,293,305  | 1,692,039                                   | 225,464  | 246,290  |    |
| kaupungeissa . . .  | 2,349,467  | 2,522,515   | 173,048                                   | —  | 4,000   | 1,083,453  | 1,071,956                                   | 146,073  | 217,033  |    |
| maaseuduilla . . .  | 802,610  | 938,643   | 136,033                                   | —  | 60  | 209,852  | 620,083                                     | 79,391   | 29,257   |    |

Taulu III, b. Kaikki säästöpankkien hoidettavat varat 1894 vuoden lopussa niiden sijoitus.

| 1<br>Seutu.<br><i>Gouvernements et communes.</i> | 2<br>Summa hoidettuja varoja.<br><i>Total de l'actif des caisses d'épargne.</i> |  |   | 3<br>Varojen sijoitus vuoden lopussa.<br><i>Placement de l'actif des caisses d'épargne au 31 décembre 1894.</i> |  |   |  |  |     | 10<br><i>Argent comptant ou déposé dans des banques etc.</i> |
|--|---|--|---|---|--|---|--|--|-----|--|
|  | 4<br>Vuoden lopussa.<br><i>Au 31 décembre.</i>                                  | 5<br>Vuoden lopussa.<br><i>Au 31 décembre.</i> | 6<br>Lisämyös tahi vähennys (-) vuoden kuluessa.<br><i>Accroissement ou diminution (-).</i> | 7<br>Obligatioonija ja arvo-papereita.<br><i>Obligations et actions.</i>  | 8<br>Lainaa vastaan: — <i>Prêts.</i>             |   |  |  |     |  |
|  |   |  |   |   | 9<br>Takausta vastaan.<br><i>Contre caution.</i> | 10<br>Kiinnitys vastaan.<br><i>Contre hypothèques immobilières.</i> | 11<br>Irtainia panttia vastaan.<br><i>Contre nantissement.</i> | 12<br>Muuta varantusta vastaan.<br><i>Contre d'autres sûretés.</i> |     |  |
| <b>Oulun lääni.</b>                              |   |  |   |   |  |   |  |  |     |  |
| Oulu . . . . .                                   | 989,222   | 1,097,153                                      | 107,931   | 22,340  | —  | 626,307   | 353,170  | —  | 95  |  |
| „ „Sampo“ . . . . .                              | 101,609   | 166,909  | 65,300  | —   | —  | 111,000   | 49,730   | —  | 6   |  |
| Raabe . . . . .                                  | 174,659   | 174,746  | 87  | —   | —  | 84,405  | 76,365   | 7,600  | 6   |  |
| Kalajoki . . . . .                               | 36,498  | 43,649   | 7,151   | —   | —  | 2,000   | 41,186   | —  | —   |  |
| Kestilä . . . . .                                | 6,031   | 6,377  | 346   | —   | —  | —   | 6,339  | —  | —   |  |
| Ranttila . . . . .                               | 5,846   | 6,208  | 362   | —   | —  | —   | 6,208  | —  | —   |  |
| Paavola . . . . .                                | 18,776  | 17,040   | 1,736   | —   | —  | —   | 16,718   | —  | —   |  |
| Pyhäjärvi . . . . .                              | 5,123   | 4,962  | 161   | —   | —  | —   | 4,729  | —  | —   |  |
| Haapajärvi . . . . .                             | 7,249   | 8,797  | 1,548   | —   | —  | —   | 8,169  | —  | —   |  |
| Nivala . . . . .                                 | 16,846  | 17,208   | 362   | —   | —  | 4,300   | 12,350   | —  | —   |  |
| Haapavesi . . . . .                              | 19,749  | 20,443   | 694   | —   | —  | —   | 20,239   | —  | —   |  |
| Paltamo . . . . .                                | 61,991  | 68,737   | 6,746   | —   | —  | 15,754  | 48,316   | —  | 4   |  |
| Sotkamo . . . . .                                | 6,176   | 6,258  | 82  | —   | —  | —   | 5,639  | —  | —   |  |
| Muhos . . . . .                                  | 27,859  | 29,251   | 1,392   | —   | —  | 5,100   | 22,277   | —  | 1   |  |
| Tyrnävä . . . . .                                | 32,160  | 39,571   | 7,411   | —   | —  | —   | 37,963   | —  | 1   |  |
| Tervola . . . . .                                | —   | ? 1,588  | ? 1,588   | —   | —  | —   | ? 1,588  | —  | —   |  |
| Liminka . . . . .                                | 167,383   | 193,873  | 26,490  | —   | —  | 88,894  | 99,434   | —  | 5   |  |
| Haukipudas . . . . .                             | 80,758  | 91,872   | 11,114  | —   | —  | 2,615   | 82,571   | —  | 6   |  |
| Ii . . . . .                                     | 6,500   | 9,082  | 2,582   | —   | —  | —   | 8,302  | —  | —   |  |
| Rovaniemi . . . . .                              | 135,073   | 187,451  | 52,378  | —   | —  | 8,520   | 133,779  | 11,200   | 33  |  |
| Ylikiiminki . . . . .                            | 2,099   | 3,827  | 1,728   | —   | —  | —   | 3,754  | —  | —   |  |
| Kemi . . . . .                                   | 41,644  | 46,228   | 4,584   | —   | —  | 8,912   | 36,079   | —  | 1   |  |
| Ylitornio . . . . .                              | 6,717   | 6,812  | 95  | —   | —  | —   | 6,152  | —  | —   |  |
| Summa  | 1,949,968   | 2,248,042                                      | 298,074   | 22,340  | —  | 957,807   | 1,081,057  | 18,800   | 165 |  |
| Siitä kaupungeissa . . . . .                     | 1,205,490   | 1,438,808                                      | 173,318   | 22,340  | —  | 821,712   | 479,265  | 7,600  | 107 |  |
| „ maaseuduilla . . . . .                         | 684,478   | 809,234  | 124,756   | —   | —  | 136,095   | 601,792  | 11,200   | 60  |  |



**aulu I, a. Säästöpankkien ja säästöpankkikirjojen luku sekä tallettajien  
saavat ja näitten muutokset v. 1895.**

| 1                                       | 2  | 3   |   |   | 8  |                                      |  |  |   |                         |
|---|--|---|---|---|--|--------------------------------------|--|--|---|-------------------------|
|   |  | Säästöpankkikirjoja.<br>Nombre des livres.          |   |   | Tallettajien: — <i>Crédit des déposants.</i>                           |                                      |  |  |   |                         |
| Lääni.<br><i>Gouvernements.</i>         | Säästöpankkien luku.<br><i>Nombre des caisses.</i> | Vuoden alussa.<br><i>Au 1<sup>er</sup> janvier.</i> | Vuoden lopussa.<br><i>Au 31 décembre.</i> | Lisäönny vuoden<br>kuluessa.<br><i>Accroissement.</i> | Saavat vuoden alussa.<br><i>Montant au 1<sup>er</sup><br/>janvier.</i> | Säästöpankoit.<br><i>Versements.</i> | Ullosotot vuoden kuluessa.<br><i>Remboursements.</i> | Saavat vuoden lopussa.<br><i>Montant au 31<br/>décembre.</i> | Saavien lisäönny<br>vuoden kuluessa.<br><i>Accroissement du crédit.</i> |                         |
|   |  |   |   |   |  |                                      |  |  |   | <b>Uudenmaan lääni.</b> |
| pungeissa ( <i>Villes</i> ) . . . . .   | 5  | 20,767  | 22,371                                    | 1,604   | 11,039,868   | 2,433,498                            | 1,920,000  | 12,000,934   | 961,066   |                         |
| seuduilla ( <i>Campagne</i> ) . . . . . | 18   | 3,906   | 4,215                                     | 309   | 1,285,110  | 266,525                              | 182,608  | 1,428,689  | 143,579   |                         |
| ma ( <i>Total</i> ) . . . . .           | 23   | 24,673  | 26,586                                    | 1,913   | 12,324,978   | 2,700,023                            | 2,102,608  | 13,429,623   | 1,104,645   |                         |
| <b>Turun ja Porin lääni.</b>            |  |   |   |   |  |                                      |  |  |   |                         |
| pungeissa . . . . .                     | 4  | 18,473  | 19,494                                    | 1,021   | 13,087,819   | 2,449,151                            | 2,338,952  | 13,723,197   | 635,378   |                         |
| seuduilla . . . . .                     | 32   | 8,841   | 9,622                                     | 781   | 3,905,633  | 909,034                              | 520,830  | 4,480,260  | 574,627   |                         |
| ma . . . . .                            | 36   | 27,314  | 29,116                                    | 1,802   | 16,993,452   | 3,358,185                            | 2,859,782  | 18,203,457   | 1,210,005   |                         |
| <b>Hämeen lääni.</b>                    |  |   |   |   |  |                                      |  |  |   |                         |
| pungeissa . . . . .                     | 3  | 5,310   | 5,780                                     | 470   | 3,715,310  | 2,081,807                            | 1,545,769  | 4,414,640  | 699,330   |                         |
| seuduilla . . . . .                     | 20   | 3,472   | 3,731                                     | 259   | 1,202,030  | 250,872                              | 188,123  | 1,320,349  | 118,319   |                         |
| ma . . . . .                            | 23   | 8,782   | 9,511                                     | 729   | 4,917,340  | 2,332,679                            | 1,733,892  | 5,734,989  | 817,649   |                         |
| <b>Wiipurin lääni.</b>                  |  |   |   |   |  |                                      |  |  |   |                         |
| pungeissa . . . . .                     | 5  | 7,732   | 8,474                                     | 742   | 3,754,708  | 965,560                              | 733,173  | 4,149,229  | 394,521   |                         |
| seuduilla . . . . .                     | 2  | 196   | 207                                       | 11  | 85,660   | 57,824                               | 20,835   | 120,770  | 35,110  |                         |
| ma . . . . .                            | 7  | 7,928   | 8,681                                     | 753   | 3,840,368  | 1,023,384                            | 754,008  | 4,269,999  | 429,631   |                         |
| <b>Mikkelin lääni.</b>                  |  |   |   |   |  |                                      |  |  |   |                         |
| pungeissa . . . . .                     | 3  | 1,512   | 1,746                                     | 234   | 511,825  | 150,862                              | 122,052  | 564,351  | 52,526  |                         |
| seuduilla . . . . .                     | 11   | 1,319   | 1,472                                     | 153   | 554,305  | 179,808                              | 94,217   | 669,047  | 114,742   |                         |
| ma . . . . .                            | 14   | 2,831   | 3,218                                     | 387   | 1,066,130  | 330,670                              | 216,269  | 1,233,398  | 167,268   |                         |
| <b>Kuopion lääni.</b>                   |  |   |   |   |  |                                      |  |  |   |                         |
| pungeissa . . . . .                     | 3  | 1,575   | 1,713                                     | 138   | 310,811  | 78,093                               | 50,008   | 352,825  | 42,014  |                         |
| seuduilla . . . . .                     | 12   | 985   | 1,122                                     | 137   | 236,782  | 120,825                              | 57,723   | 312,410  | 75,628  |                         |
| ma . . . . .                            | 15   | 2,560   | 2,835                                     | 275   | 547,593  | 198,918                              | 107,731  | 665,235  | 117,642   |                         |

Taulu I, a. Säästöpankkien ja säästöpankkikirjojen luku sekä tallettajie  
saatavat ja näitten muutokset v. 1895.

| 1  | 2  | 3   |   |  | 6  |  |   |  |  | 9                    | 10 |
|--|--|---|---|--|--|--|---|--|--|----------------------|----|
|  |  | Säästöpankkikirjoja.<br>Nombre des livrets.         |   |  | Tallettajien: — <i>Crédit des déposants.</i>   |  |   |  |  |                      |    |
| Lääni.<br><i>Gouvernements.</i>            | Säästöpankkien luku.<br><i>Nombre des caisses.</i> | Vuoden alussa.<br><i>Au 1<sup>er</sup> janvier.</i> | Vuoden lopussa.<br><i>Au 31 décembre.</i> | Lisähinta vuoden<br>kuluessa.<br><i>Accroissement.</i> | Säästöpankkien<br>saatavat vuoden alussa.<br><i>Montant au 1<sup>er</sup><br/>janvier.</i> | Säästöpankkien<br>varojen.<br><i>Versements.</i> | Ulkoiset vuoden kuluessa.<br><i>Remboursements.</i> | Säästöpankkien<br>saatavat vuoden lopussa.<br><i>Montant au 31<br/>décembre.</i> | Kasvatusten<br>muutokset.<br><i>Accroissement du crédit.</i> |                      |    |
|  |  |   |   |  |  |  |   |  |  | <b>Waasan lääni.</b> |    |
| Kaupungeissa . . . . .                     | 6  | 5,013   | 5,573                                     | 560  | 2,186,677  | 590,946  | 404,712   | 2,480,878  | 29   |                      |    |
| Maaseuduilla . . . . .                     | 15   | 1,493   | 1,827                                     | 334  | 855,289  | 266,482  | 152,273   | 1,017,387  | 16   |                      |    |
| Summa . . . . .                            | 21   | 6,506   | 7,400                                     | 894  | 3,041,966  | 857,428  | 556,985   | 3,498,265  | 45   |                      |    |
| <b>Oulun lääni.</b>                        |  |   |   |  |  |  |   |  |  |                      |    |
| Kaupungeissa . . . . .                     | 3  | 3,302   | 3,628                                     | 326  | 1,149,194  | 424,249  | 239,309   | 1,393,145  | 24   |                      |    |
| Maaseuduilla . . . . .                     | 21   | 2,067   | 2,272                                     | 205  | 713,279  | 249,924  | 97,359  | 903,685  | 19   |                      |    |
| Summa . . . . .                            | 24   | 5,369   | 5,900                                     | 531  | 1,862,473  | 674,173  | 336,668   | 2,296,830  | 43   |                      |    |
| <b>Koko maa (<i>Le pays</i>).</b>          |  |   |   |  |  |  |   |  |  |                      |    |
| Kaupungeissa ( <i>Villes</i> ) . . . . .   | 32   | 63,684  | 68,779                                    | 5,095  | 35,756,212   | 9,174,166  | 7,353,975   | 39,079,199   | 3,32   |                      |    |
| Maaseuduilla ( <i>Campagne</i> ) . . . . . | 131  | 22,279  | 24,468                                    | 2,189  | 8,838,088  | 2,301,294  | 1,313,968   | 10,252,597   | 1,41   |                      |    |
| Summa ( <i>Total</i> ) . . . . .           | 163  | 85,963  | 93,247                                    | 7,284  | 44,594,300   | 11,475,460                                       | 8,667,943   | 49,331,796   | 4,73   |                      |    |

Iu I, b. Säästöpankkien korkomäärät ja säästöpankkikirjojen luku sekä tallettajien saatavat ja näitten muutokset v. 1895.

| 1<br>Scutu.<br>gouvernements et<br>communes. | 2<br>Vuosi, jolloin säästöpankki avattiin.<br><i>La première année de l'activité.</i> | 3<br>Säästöpankkien korkomäärät.<br><i>Taux d'intérêt des dépôts.</i> | 4<br>Säästöpankkikirjoja.<br><i>Nombre des livres.</i> |   |   | 7<br>Tallettajien: — <i>Crédit des déposants.</i> |   |  |  |           |  |
|--|---|---|--|---|---|---|---|--|--|-----------|--|
|  |   |   | 5<br>Vuoden lopussa.<br><i>Au 31 décembre.</i>         | 6<br>Lisämyös lähi vähennykset<br>(-) vuoden kuluessa.<br><i>Accroissement ou diminution (-) au cours de l'année.</i> | 8<br>Saatatav vuoden alussa.<br><i>Montant au 1<sup>er</sup> janvier.</i> | 9<br>Säästöpankoit.<br><i>Versements.</i>         | 10<br>Ulosotot vuoden kuluessa.<br><i>Remboursements.</i> | 11<br>Saatatav vuoden lopussa.<br><i>Montant au 31 décembre.</i> | 12<br>Saatarien lisämyös lähi vähennykset<br>(-) vuoden kuluessa.<br><i>Accroissement ou diminution (-) du crédit.</i> |           |  |
| denmaan lääni.                               |   |   |  |   |   |   |   |  |  |           |  |
| ci . . . . .                                 | 1826  | 4   | 12,609   | 13,701  | 1,092   | 6,326,620   | 1,682,680   | 1,357,470  | 6,904,473  | 577,853   |  |
| . . . . .                                    | 1842  | 4   | 4,499  | 4,745   | 246   | 2,935,705   | 454,581   | 342,783  | 3,164,841  | 229,136   |  |
| . . . . .                                    | 1851  | 4½  | 2,823  | 2,948   | 125   | 1,451,817   | 214,213   | 171,204  | 1,556,502  | 104,685   |  |
| saari . . . . .                              | 1859  | 4½  | 577  | 677   | 100   | 199,046   | 37,807  | 27,778   | 218,232  | 19,186    |  |
| niemi . . . . .                              | 1881  | 5   | 259  | 300   | 41  | 126,680   | 44,217  | 20,765   | 156,886  | 30,206    |  |
| a . . . . .                                  | 1847  | 4½  | 227  | 243   | 16  | 38,262  | 9,025   | 5,511  | 43,568   | 5,306     |  |
| rvi . . . . .                                | 1872  | 4   | 230  | 244   | 14  | 60,325  | 4,046   | 7,437  | 59,247   | 1,078     |  |
| hja . . . . .                                | 1880  | 4½  | 153  | 187   | 34  | 69,073  | 19,457  | 20,129   | 71,616   | 2,543     |  |
| . . . . .                                    | 1867  | 5   | 196  | 205   | 9   | 35,938  | 6,161   | 3,868  | 40,028   | 4,090     |  |
| . . . . .                                    | 1876  | 4—5   | 148  | 168   | 20  | 26,972  | 4,517   | 3,953  | 28,736   | 1,764     |  |
| . . . . .                                    | 1870  | 4½—5  | 206  | 237   | 31  | 38,183  | 27,841  | 7,845  | 60,307   | 22,124    |  |
| . . . . .                                    | 1875  | 5   | 187  | 216   | 29  | 37,780  | 18,635  | 9,171  | 49,563   | 11,783    |  |
| . . . . .                                    | 1881  | 5   | 125  | 139   | 14  | 54,023  | 27,882  | 13,871   | 71,549   | 17,526    |  |
| . . . . .                                    | 1876  | 4½—5  | 287  | 304   | 17  | 116,641   | 22,058  | 11,594 <sup>1)</sup>   | 132,678  | 16,037    |  |
| nummi . . . . .                              | 1874  | 4½—5  | 413  | 443   | 30  | 182,735   | 30,053  | 18,399   | 202,887  | 20,152    |  |
| . . . . .                                    | 1875  | 4½  | 105  | 118   | 13  | 47,835  | 5,930   | 6,254  | 49,595   | 1,760     |  |
| gin pitäjä . . . . .                         | 1866  | 4   | 196  | 180   | —   | 23,827  | 4,841   | 2,881  | 26,745   | 2,918     |  |
| . . . . .                                    | 1895  | 4   | —  | 50  | 50  | —   | 4,317   | —  | 4,331  | 4,331     |  |
| järvi . . . . .                              | 1873  | 4   | 131  | 139   | 8   | 26,350  | 8,156   | 5,244  | 30,327   | 3,977     |  |
| a . . . . .                                  | 1875  | 4—4½  | 352  | 340   | —   | 89,356  | 6,023   | 16,535   | 82,213   | —         |  |
| ilä . . . . .                                | 1872  | 4½  | 262  | 272   | 10  | 85,008  | 11,194  | 13,896   | 85,930   | 922       |  |
| . . . . .                                    | 1875  | 4   | 347  | 350   | 3   | 113,202   | 9,251   | 15,777   | 111,220  | —         |  |
| tila . . . . .                               | 1876  | 4—5   | 341  | 380   | 39  | 239,600   | 47,138  | 20,243   | 278,149  | 38,549    |  |
| Summa  | —   | —   | 24,673   | 26,586  | 1,913   | 12,324,978  | 2,700,023   | 2,102,608  | 13,429,623   | 1,104,645 |  |
| saupungeissa (Villes)                        | —   | —   | 20,767   | 22,371  | 1,604   | 11,039,868  | 2,433,498   | 1,920,000  | 12,000,934   | 961,066   |  |
| saaseuduilla (Cam-<br>agne)                  | —   | —   | 3,906  | 4,215   | 309   | 1,285,110   | 266,525   | 182,608  | 1,428,689  | 143,57    |  |

<sup>1)</sup> Siitä maanviljelysrahasto 9,171 mkkaa.

Taulu I, b. Säästöpankkien korkomäärät ja säästöpankkikirjojen luku sekä tallettajien saatavat ja näitten muutokset v. 1895.

| 1<br>Seutu.<br><i>Gouvernements et communes.</i> | 2<br>Vuosi, jolloin säästöpankki avattiin.<br><i>La première année de l'ouverture.</i> | 3<br>Säästöpankkien korkomäärät.<br><i>Taux d'intérêt des dépôts.</i> | 4<br>Säästöpankkikirjoja.<br><i>Nombre des livres.</i>   |  |  | 7<br>Tallettajien: — <i>Crédit des déposants.</i>                         |   |  |  |       | 11<br>kannessa.<br><i>Acroissement ou diminution (—) du crédit.</i> |
|--|--|---|--|--|--|---|---|--|--|-------|---|
|  |  |   | 4<br>Vuoden alussa.<br><i>Au 1<sup>er</sup> janvier.</i> | 5<br>Vuoden lopussa.<br><i>Au 31 décembre.</i> | 6<br>Lisäantya lähi vähentynyt (—) vuoden kuluessa.<br><i>Accroissement ou diminution (—).</i> | 7<br>Saatavat vuoden alussa.<br><i>Montant au 1<sup>er</sup> janvier.</i> | 8<br>Säästöpankoit.<br><i>Versements.</i> | 9<br>Ulosotot vuoden kuluessa.<br><i>Remboursements.</i> | 10<br>Saatavat vuoden lopussa.<br><i>Montant au 31 décembre.</i> |       |   |
| <b>Turun ja Porin lääni.</b>                     |  |   |  |  |  |   |   |  |  |       |   |
| Turku . . . . .                                  | 1823   | 4   | 15,712   | 16,487   | 775  | 11,482,814  | 1,967,882                                 | 2,012,190  | 11,884,848   | 405   |   |
| Pori . . . . .                                   | 1874   | 4—4½  | 1,031  | 1,131  | 100  | 701,335   | 214,896                                   | 159,090  | 791,169  | 86    |   |
| Rauma . . . . .                                  | 1855   | 5   | 824  | 905  | 81   | 518,069   | 164,767                                   | 85,125   | 624,987  | 106   |   |
| Uusikaupunki . . . . .                           | 1862   | 4½  | 906  | 971  | 65   | 385,601   | 101,606                                   | 82,547   | 422,193  | 36    |   |
| Salon kauppa . . . . .                           | 1874   | 4   | 1,193  | 1,250  | 57   | 647,108   | 98,385                                    | 78,921   | 692,566  | 45    |   |
| Ikaalisten „ . . . . .                           | 1876   | 5   | 143  | 188  | 45   | 34,784  | 19,254                                    | 4,875  | 51,293   | 16    |   |
| Saltviikki (Ahvenanmaa) . . . . .                | 1856   | 4   | 894  | 910  | 16   | 347,345   | 78,909                                    | 62,228   | 378,053  | 36    |   |
| Taivassalo . . . . .                             | 1876   | 5   | 383  | 419  | 36   | 153,810   | 38,473                                    | 14,659   | 185,655  | 31    |   |
| Wehmaa . . . . .                                 | 1875   | 5   | 247  | 248  | 1  | 74,070  | 7,994                                     | 10,391   | 75,183   | 1     |   |
| Mynämäki . . . . .                               | 1894   | 5   | 98   | 194  | 96   | 8,992   | 19,773                                    | 2,114  | 27,473   | 18    |   |
| Piikkiö . . . . .                                | 1876   | 5   | 50   | 50   | —  | 4,375   | 721                                       | 262  | 5,054  | —     |   |
| Paimio . . . . .                                 | 1872   | 4   | 108  | 113  | 5  | 26,115  | 1,412                                     | 750  | 27,671   | 1     |   |
| Kemiö . . . . .                                  | 1878   | 4   | 347  | ? 447  | 100  | 123,990   | 30,354                                    | 11,922   | 148,324  | 24    |   |
| Dragsfjärdi . . . . .                            | 1886   | 4   | 22   | 19   | — 3  | 5,506   | 2,670                                     | 1,096  | 7,299  | 1     |   |
| Westanfjärdi . . . . .                           | 1878   | 4   | 192  | 199  | 7  | 79,969  | 9,016                                     | 7,488  | 84,656   | 4     |   |
| Finby . . . . .                                  | 1876   | 5   | 164  | 174  | 10   | 87,961  | 6,258                                     | 10,920   | 87,558   | —     |   |
| Perniö . . . . .                                 | 1869   | 5   | 1,319  | 1,345  | 26   | 627,849   | 136,007                                   | 75,393   | 721,394  | 98    |   |
| Kisko . . . . .                                  | 1889   | 5   | 217  | 246  | 29   | 121,709   | 27,666                                    | 15,482   | 140,296  | 18    |   |
| Kiikala . . . . .                                | 1888   | 5   | 53   | 85   | 32   | 52,541  | 8,927                                     | 2,699  | 61,434   | 4     |   |
| Marttila . . . . .                               | 1875   | 4   | 254  | 270  | 16   | 111,666   | 23,633                                    | 17,953   | 121,898  | 11    |   |
| Lundo . . . . .                                  | 1895   | 5   | —  | 21   | 21   | —   | 1,396                                     | —  | 1,406  | 1     |   |
| Eura-Kiukainen . . . . .                         | 1875   | 4½  | 443  | 458  | 15   | 195,207   | 20,349                                    | 17,664   | 206,422  | 11    |   |
| Luvia . . . . .                                  | 1890   | 4½  | 71   | 86   | 15   | 7,358   | 5,075                                     | 995  | 11,795   | 4     |   |
| Lappi . . . . .                                  | 1875   | 5   | 251  | 289  | 38   | 162,988   | 63,552                                    | 25,961   | 209,389  | 4     |   |
| Eurajoki . . . . .                               | 1893   | 5   | 74   | 101  | 27   | 17,875  | 15,943                                    | 1,934  | 32,973   | 11    |   |
| Siikainen . . . . .                              | 1874   | 5   | 45   | 69   | 24   | 4,980   | 25,183                                    | 3,846  | 27,160   | 2     |   |
| Kankaanpää . . . . .                             | 1876   | 4½  | 31   | 37   | 6  | 12,707  | 2,634                                     | 599  | 15,363   | 1     |   |
| Parkano . . . . .                                | 1886   | 4   | 43   | 41   | — 2  | 8,744   | 4,165                                     | 2,662  | 10,571   | —     |   |
| Hämeenkyrö . . . . .                             | 1871   | 4½  | 411  | 442  | 31   | 89,550  | 23,648                                    | 11,343   | 105,926  | 1     |   |
| Karkku . . . . .                                 | 1877   | 4   | 65   | 69   | 4  | 11,896  | ? 4,062                                   | 1,622  | 14,879   | 1     |   |
| Tyrvää . . . . .                                 | 1876   | 5   | 294  | 322  | 28   | 93,916  | 23,064                                    | 18,831   | 102,773  | 1     |   |
| Kokemäki . . . . .                               | 1875   | 5   | 370  | 395  | 25   | 175,725   | 60,392                                    | 42,912   | 202,310  | 2     |   |
| Huittinen . . . . .                              | 1877   | 5   | 102  | 115  | 13   | 58,222  | 18,775                                    | 12,298   | 67,582   | 1     |   |
| Siirto . . . . .                                 | —  | —   | 26,357   | 28,096   | 1,739  | 16,434,777  | 3,226,841                                 | 2,796,772  | 17,547,553   | 1,111 |   |

lu I, b. Säästöpankkien korkomäärät ja säästöpankkikirjojen luku sekä tallettajien saatavat ja näitten muutokset v. 1895.

| 1<br>Seutu.<br><i>ouvernements et communes.</i> | 2<br>Vuosi, jolloin säästöpankki avattiin.<br><i>La première année de l'ouverture.</i> | 3<br>Säästöpankkien korkomäärät.<br><i>Taux d'intérêt des dépôts.</i> | 4<br>Säästöpankkikirjoja.<br><i>Nombre des livres.</i>   |  |   | 7<br>Tallettajien: — <i>Crédit des déposants.</i>                         |   |  |  |  |
|---|--|---|--|--|---|---|---|--|--|--|
|   |  |   | 5<br>Vuoden alussa.<br><i>Au 1<sup>er</sup> janvier.</i> | 6<br>Vuoden lopussa.<br><i>Au 31 décembre.</i> | 6<br>Lisämys tai vähennys<br>(-) vuoden kuluessa.<br><i>Augmentation ou diminution (-) pendant l'année.</i> | 7<br>Saatavat vuoden alussa.<br><i>Montant au 1<sup>er</sup> janvier.</i> | 8<br>Säästöpanko-<br>Terveyst.<br><i>Économies.</i> | 9<br>Ulosotot vuoden kuluessa.<br><i>Remboursements.</i> | 10<br>Saatavat vuoden lopussa.<br><i>Montant au 31 décembre.</i> | 11<br>Saattavien lisämys tai vähennys (-) vuoden kuluessa.<br><i>Augmentation ou diminution (-) du crédit pendant l'année.</i> |
| Siirto  | —  | —   | 26,357   | 28,096   | 1,739   | 16,434,777  | 3,226,841   | 2,796,772  | 17,547,553   | 1,112,776  |
| .. . . . .                                      | 1889   | 4½  | 127  | 131  | 4   | 36,782  | 10,669  | 3,807  | 45,740   | 8,958  |
| .. . . . .                                      | 1885   | 5   | 119  | 120  | 1   | 42,819  | 6,444   | 9,053  | 42,265   | — 554  |
| .. . . . .                                      | 1866   | 4½  | 711  | 769  | 58  | 479,074   | 114,231   | 50,150   | 567,899  | 88,825   |
| Summa   | —  | —   | 27,314   | 29,116   | 1,802   | 16,993,452  | 3,358,185   | 2,859,782  | 18,203,457   | 1,210,005  |
| .. . . . .                                      | —  | —   | 18,473   | 19,494   | 1,021   | 13,087,819  | 2,449,151   | 2,338,952  | 13,723,197   | 635,378  |
| .. . . . .                                      | —  | —   | 8,841  | 9,622  | 781   | 3,905,633   | 909,034   | 520,830  | 4,480,260  | 574,627  |
| <b>Hämeen lääni.</b>                            |  |   |  |  |   |   |   |  |  |  |
| .. . . . .                                      | 1846   | 4½  | 1,886  | 1,983  | 97  | 1,122,601   | 137,368   | 146,796  | 1,162,678  | 40,077   |
| .. . . . .                                      | 1857   | 4—4½  | 3,151  | 3,515  | 364   | 1,259,056   | 344,990   | 234,402  | 1,423,580  | 164,524  |
| .. . . . .                                      | 1838   | 4—6   | 273  | 282  | 9   | 1,333,653   | 1,599,449   | 1,164,571  | 1,828,382  | 494,729  |
| .. . . . .                                      | 1880   | 5   | 208  | 220  | 12  | 94,518  | 9,977   | 8,939  | 99,364   | 4,846  |
| .. . . . .                                      | 1883   | 5   | 574  | 582  | 8   | 177,340   | 51,160  | 16,946   | 221,210  | 43,870   |
| .. . . . .                                      | 1864   | 5   | 390  | 401  | 11  | 126,023   | 29,672  | 21,871   | 140,102  | 14,079   |
| .. . . . .                                      | 1877   | 4   | 78   | 78   | —   | 31,355  | 4,077   | 2,523  | 34,210   | 2,855  |
| .. . . . .                                      | 1871   | 4   | 44   | 48   | 4   | 11,261  | 1,384   | 1,587  | 11,512   | 251  |
| .. . . . .                                      | 1889   | 5   | 147  | 139  | — 8   | 24,357  | 7,083   | 9,777  | 22,686   | — 1,671  |
| .. . . . .                                      | 1875   | 5   | 102  | 97   | — 5   | 29,272  | 7,445   | 6,666  | 31,600   | 2,328  |
| .. . . . .                                      | 1884   | 4   | 145  | 158  | 13  | 42,154  | 3,346   | 2,307  | 45,026   | 2,872  |
| .. . . . .                                      | 1880   | 4   | 139  | 152  | 13  | 30,943  | 6,137   | 2,851  | 35,493   | 4,550  |
| .. . . . .                                      | 1875   | 4½  | 264  | 305  | 41  | 42,371  | 8,234   | 2,872  | 49,604   | 7,233  |
| .. . . . .                                      | 1883   | 4½  | 58   | 46   | — 12  | 14,324  | 421   | 6,273  | 9,056  | — 5,268  |
| .. . . . .                                      | 1868   | 4½  | 232  | 254  | 22  | 144,324   | 38,166  | 50,264   | 138,083  | — 6,241  |
| .. . . . .                                      | 1885   | 4½  | 118  | 108  | — 10  | 33,080  | 3,045   | 3,419  | 34,126   | 1,046  |
| .. . . . .                                      | 1882   | 5   | 59   | (!) 157  | 98  | 26,952  | 9,583   | 7,652  | 30,203   | 3,251  |
| .. . . . .                                      | 1865   | 4½  | 156  | 163  | 7   | 43,686  | 5,894   | 2,872  | 48,799   | 5,113  |
| Siirto  | —  | —   | 8,024  | 8,688  | 664   | 4,587,270   | 2,267,431   | 1,692,588  | 5,365,714  | 778,444  |



Taulu I, b. Säästöpankkien korkomäärät ja säästöpankkikirjojen luku sek  
tallettajien saatavat ja näitten muutokset v. 1895.

| 1   | 2  | 3  | 4 5 6   |  |  | 7 8 9 10 11  |   |   |   |   |
|---|--|--|---|--|--|--|---|---|---|---|
|   |  |  | Säästöpankkikirjoja.<br>Nombre des livres.          |  |  | Tallettajien: — <i>Credit des déposants.</i>                             |   |   |   |   |
| Seutu.<br><i>Gouvernements et<br/>communes.</i> | Vuosi, jolloin säästöpankki avattiin.<br><i>La première année de l'activité.</i> | Säästöpankkien korkomäärät.<br><i>Taux d'intérêt des dépôts.</i> | Vuoden alussa.<br><i>Au 1<sup>er</sup> janvier.</i> | Vuoden loppussa.<br><i>Au 31 décembre.</i> | Tilittämys tai vähennys<br>(-) vuoden kuluessa.<br><i>Accroissement ou dimi-<br/>nution (-).</i> | Saatavat vuoden alussa.<br><i>Montant au 1<sup>er</sup><br/>janvier.</i> | Säästöpanko-<br>talletukset.<br><i>Épargne.</i> | Ulosotot vuoden kuluessa.<br><i>Remboursements.</i> | Saatavat vuoden loppussa.<br><i>Montant au 31<br/>décembre.</i> | Kasvu.<br><i>Accroissement ou dimi-<br/>nution (-) du crédit.</i> |
|   |  |  |   |  |  |  |   |   |   |   |
| Siirto  | —  | —  | 8,024   | 8,688                                      | 664  | 4,587,270  | 2,267,431                                       | 1,692,588   | 5,365,714   | 77  |
| Loppi . . . . .                                 | 1879   | 4½   | 235   | 237  | 2  | 111,490  | 20,732  | 16,178  | 121,133   |   |
| Hausjärvi . . . . .                             | 1876   | 5  | 177   | 187  | 10   | 90,862   | 17,261  | 12,938  | 99,867  |   |
| Nastola . . . . .                               | 1883   | 4—5  | 116   | 143  | 27   | 29,933   | 2,871   | 5,196   | 28,670  | —   |
| Hollola-Kärkölä . . . . .                       | 1849   | 4  | 114   | 131  | 17   | 53,653   | 6,783   | 3,547   | 58,872  |   |
| Lammi . . . . .                                 | 1877   | 5  | 116   | 125  | 9  | 44,132   | ? 17,601  | 3,445   | 60,733  | 1   |
| Summa   | —  | —  | 8,782   | 9,511                                      | 729  | 4,917,340  | 2,332,679                                       | 1,733,892   | 5,734,989   | 81  |
| Siitä kaupungeissa . . . . .                    | —  | —  | 5,310   | 5,780                                      | 470  | 3,715,310  | 2,081,807                                       | 1,545,769   | 4,414,640   | 69  |
| „ maaseuduilla . . . . .                        | —  | —  | 3,472   | 3,731                                      | 259  | 1,202,030  | 250,872   | 188,123   | 1,320,349   | 11  |
| <b>Wiipurin lääni.</b>                          |  |  |   |  |  |  |   |   |   |   |
| Wiipuri . . . . .                               | 1846   | 4—4½   | 5,385   | 5,863                                      | 478  | 2,887,349  | 758,999   | 609,239   | 3,158,270   | 27  |
| Sortavala . . . . .                             | 1875   | 4½—5   | 452   | 517  | 65   | 150,178  | 36,245  | 16,327  | 177,497   | 2   |
| Lappeenranta . . . . .                          | 1875   | 5  | 615   | 741  | 126  | 214,180  | 80,621  | 33,537  | 272,902   | 5   |
| Hamina . . . . .                                | 1852   | 4—5  | 799   | 826  | 27   | 377,819  | 54,540  | 47,882  | 401,440   | 2   |
| Kotka . . . . .                                 | 1882   | 4  | 481   | 527  | 46   | 125,182  | 35,155  | 26,188  | 139,120   | 1   |
| Wirolahti . . . . .                             | 1876   | 4½   | 156   | 207  | 51   | 79,479   | 57,824  | 20,835  | 120,770   | 4   |
| Uusikirkko . . . . .                            | 1880   | 4  | 40  | —  | 40   | 6,181  | —   | —   | —   | —   |
| Summa   | —  | —  | 7,928   | 8,681                                      | 753  | 3,840,368  | 1,023,384                                       | 754,008   | 4,269,999   | 42  |
| Siitä kaupungeissa . . . . .                    | —  | —  | 7,732   | 8,474                                      | 742  | 3,754,708  | 965,560   | 733,173   | 4,149,229   | 39  |
| „ maaseuduilla . . . . .                        | —  | —  | 196   | 207  | 11   | 85,660   | 57,824  | 20,835  | 120,770   | 3   |
| <b>Mikkelin lääni.</b>                          |  |  |   |  |  |  |   |   |   |   |
| Mikkeli . . . . .                               | 1848   | 4—5  | 920   | 1,108                                      | 188  | 231,972  | 98,150  | 48,471  | 293,036   | 6   |
| Heinola . . . . .                               | 1883   | 5  | 289   | 320  | 31   | 112,267  | 28,688  | 23,760  | 122,496   | 1   |
| Savonlinna . . . . .                            | 1858   | 5  | 303   | 318  | 15   | 167,586  | 24,024  | 49,821  | 148,819   | — 1   |
| Systemä . . . . .                               | 1880   | 5  | 555   | 626  | 71   | 421,796  | 80,809  | 66,671  | 457,197   | 3   |
| Siirto  | —  | —  | 2,067   | 2,372                                      | 305  | 933,621  | 231,671   | 188,723   | 1,021,548   | 87  |

ulu I, b. Säästöpankkien korkomäärät ja säästöpankkikirjojen luku sekä tallettajien saatavat ja näitten muutokset v. 1895.

| 1                                       | 2   | 3  | 4   |   |  | 7  |                                      |  |  |  | 10     | 11 |
|---|---|--|---|---|--|--|--------------------------------------|--|--|--|--------|----|
|   |   |  | Säästöpankkikirjoja.<br>Nombre des livres.        |   |  | Tallettajien: — <i>Crédit des déposants.</i>                           |                                      |  |  |  |        |    |
| Seutu.<br>gouvernements et<br>communes. | Vuosi, jolloin säästöpankki avattiin.<br><i>La première année de l'ouverture.</i> | Säästöpankkien korkomäärät.<br><i>Taux d'intérêt des dépôts.</i> | Vuoden alku.<br><i>Au 1<sup>er</sup> janvier.</i> | Vuoden loppu.<br><i>Au 31 décembre.</i> | Lisäys tai vähennys<br>(-) vuoden kuluessa.<br><i>Accroissement ou dimi-<br/>nution (-) au cours<br/>de l'année.</i> | Saatavat vuoden alku.<br><i>Montant au 1<sup>er</sup><br/>janvier.</i> | Säästöpankoit.<br><i>Versements.</i> | Ulosoitot vuoden kuluessa.<br><i>Remboursements.</i> | Saatavat vuoden loppu.<br><i>Montant au 31<br/>décembre.</i> | Saattavien lisäys tai<br>vähennys (-) vuoden<br>kuluessa.<br><i>Accroissement ou dimi-<br/>nution (-) du crédit.</i> |        |    |
|   |   |  |   |   |  |  |                                      |  |  |  | Siirto | —  |
| harju . . . . .                         | 1879  | 5  | 257   | 211                                     | — 46   | 6,138  | 403                                  | 1,208  | 5,601  | — 537  |        |    |
| la . . . . .                            | 1894  | 5  | 21  | 78                                      | 57   | 8,415  | 45,377                               | 8,275  | 46,953   | 38,538   |        |    |
| salmi . . . . .                         | 1875  | 5  | 17  | 27                                      | 10   | 1,182  | 2,406                                | 443  | 3,216  | 2,034  |        |    |
| snieniemi . . . . .                     | 1859  | 4  | 7   | 1                                       | — 6  | 1,046  | —                                    | 1,057  | 8  | — 1,038  |        |    |
| imäki . . . . .                         | 1875  | 5  | 106   | 115                                     | 9  | 38,097   | 7,009                                | 6,962  | 39,955   | 1,858  |        |    |
| . . . . .                               | 1895  | 4½   | —   | 37                                      | 37   | —  | 28,313                               | 1,008  | 27,628   | 27,628   |        |    |
| en . . . . .                            | 1874  | 5  | 150   | 150                                     | —  | 25,547   | 3,968                                | 2,421  | 28,382   | 2,835  |        |    |
| äki . . . . .                           | 1887  | 5  | 79  | 86                                      | 7  | 28,574   | 7,298                                | 4,300  | 33,043   | 4,469  |        |    |
| resi . . . . .                          | 1876  | 5  | 26  | 29                                      | 3  | 6,514  | 900                                  | 570  | 7,168  | 654  |        |    |
| salmi . . . . .                         | 1875  | 5  | 101   | 112                                     | 11   | 16,996   | 3,325                                | 1,302  | 1) 19,896  | 2,900  |        |    |
| Summa                                   | —   | —  | 2,831   | 3,218                                   | 387  | 1,066,130  | 330,670                              | 216,269  | 1,233,398  | 167,268  |        |    |
| kaupungeissa . . . . .                  | —   | —  | 1,512   | 1,746                                   | 234  | 511,825  | 150,862                              | 122,052  | 564,351  | 52,526   |        |    |
| maaseuduilla . . . . .                  | —   | —  | 1,319   | 1,472                                   | 153  | 554,305  | 179,808                              | 94,217   | 669,047  | 114,742  |        |    |
| <b>Kuopion lääni.</b>                   |   |  |   |   |  |  |                                      |  |  |  |        |    |
| o . . . . .                             | 1876  | 4½   | 1,078   | 1,180                                   | 102  | 159,056  | 38,323                               | 24,731   | 180,011  | 20,955   |        |    |
| tu . . . . .                            | 1868  | 5  | 171   | 179                                     | 8  | 33,329   | 10,248                               | 3,047  | 42,292   | 8,963  |        |    |
| i . . . . .                             | 1883  | 4—5  | 326   | 354                                     | 28   | 118,426  | 29,522                               | 22,230   | 130,522  | 12,096   |        |    |
| virta . . . . .                         | 1877  | 4—5  | 439   | 507                                     | 68   | 147,143  | 64,022                               | 38,779   | 180,016  | 32,873   |        |    |
| lampi . . . . .                         | 1892  | 3—5  | 57  | 90                                      | 33   | 18,738   | 36,082                               | 4,540  | 51,845   | 33,107   |        |    |
| resi . . . . .                          | 1877  | 3—4½   | 30  | 37                                      | 7  | 1,108  | 377                                  | 20   | 1,516  | 408  |        |    |
| . . . . .                               | 1888  | 5  | 53  | 64                                      | 11   | 13,733   | 7,475                                | 3,588  | 18,429   | 4,696  |        |    |
| ahti . . . . .                          | 1891  | 4  | 9   | 9                                       | —  | 1,010  | 70                                   | 648  | 469  | — 541  |        |    |
| . . . . .                               | 1886  | 5  | 63  | 63                                      | —  | 11,155   | 2,165                                | 3,626  | 10,105   | — 1,050  |        |    |
| järvi . . . . .                         | 1876  | 4  | 118   | 107                                     | — 11   | 9,873  | 1,558                                | 1,735  | 10,090   | 217  |        |    |
| . . . . .                               | 1894  | 4  | ?   | 16                                      | 16   | 6,877  | 1,315                                | —  | 8,451  | 1,574  |        |    |
| ärvi . . . . .                          | 1859  | 5  | 46  | 53                                      | 7  | 5,638  | 1,493                                | 667  | 6,755  | 1,117  |        |    |
| . . . . .                               | 1859  | 5  | 40  | 37                                      | — 3  | 6,545  | 2,560                                | 2,377  | 7,025  | 480  |        |    |
| . . . . .                               | 1891  | 4  | 10  | 10                                      | —  | 526  | 6                                    | 90   | 462  | — 64   |        |    |
| s . . . . .                             | 1858  | 5  | 120   | 129                                     | 9  | 14,436   | 3,702                                | 1,653  | 17,247   | 2,811  |        |    |
| Summa                                   | —   | —  | 2,560   | 2,835                                   | 275  | 547,593  | 198,918                              | 107,731  | 665,235  | 117,642  |        |    |
| kaupungeissa . . . . .                  | —   | —  | 1,575   | 1,713                                   | 138  | 310,811  | 78,093                               | 50,008   | 352,825  | 42,014   |        |    |
| maaseuduilla . . . . .                  | —   | —  | 985   | 1,122                                   | 137  | 236,782  | 120,825                              | 57,723   | 312,410  | 75,628   |        |    |

1) Tähän kuuluu 3,881 mkkaa erittäin maksettaviksi määrättyjä varoja.  
Säästöpankkitalasto.

Taulu I, b. Säästöpankkien korkomäärät ja säästöpankkikirjojen luku sekä tallettajien saatavat ja näitten muutokset v. 1895.

| 1<br>Seutu.<br><i>Gouvernements et communes.</i> | 2<br>Vuosi, jolloin säästöpankki avattiin.<br><i>La première année de l'ouverture.</i> | 3<br>Säästöpankkien korkomäärät.<br><i>Taux d'intérêt des dépôts.</i> | 4<br>Säästöpankkikirjoja.<br><i>Nombre des livrets.</i>  |  |   | 7<br>Tallettajien: — <i>Crédit des déposants.</i>                         |  |  |  |   | 10<br>Säästöpankkien lopputilassa.<br><i>Montant au 31 décembre.</i> | 11<br>Aikojen lopputilassa.<br><i>Montant au 31 décembre.</i> |
|--|--|---|--|--|---|---|--|--|--|---|--|---|
|  |  |   | 4<br>Vuoden alussa.<br><i>Au 1<sup>er</sup> janvier.</i> | 5<br>Vuoden lopussa.<br><i>Au 31 décembre.</i> | 6<br>Lisämyys kaksi vähennys<br>(—) vuoden kuluessa.<br><i>Accroissement ou diminution (—).</i> | 7<br>Saatavat vuoden alussa.<br><i>Montant au 1<sup>er</sup> janvier.</i> | 8<br>Säästöpankoille.<br><i>Épargne.</i> | 9<br>Ulosotot vuoden kuluessa.<br><i>Remboursements.</i> | 10<br>Ulosotot vuoden lopussa.<br><i>Montant au 31 décembre.</i> | 11<br>Aikojen lopputilassa.<br><i>Montant au 31 décembre.</i> |  |   |
| <b>Waasan lääni.</b>                             |  |   |  |  |   |   |  |  |  |   |  |   |
| Nikolainkaupunki . . . . .                       | 1847   | 5   | 1,995  | 2,168  | 173   | 1,045,637   | 216,539                                  | 137,017  | 1,178,765  | 13  |  |   |
| Kristiinankaupunki . . . . .                     | 1852   | 4   | 295  | 315  | 20  | 143,013   | 24,734                                   | 40,182   | 132,638  | —   |  |   |
| Uusikaarlepyy . . . . .                          | 1874   | 4½  | 337  | 397  | 60  | 83,829  | 50,414                                   | 19,243   | 119,273  | 3   |  |   |
| Pietarsaari . . . . .                            | 1856   | 4½  | 717  | 812  | 95  | 181,807   | 56,671                                   | 34,025   | 213,053  | 3   |  |   |
| Kokkola . . . . .                                | 1877   | 5   | 528  | 591  | 63  | 170,144   | 36,452                                   | 29,570   | 185,586  | 1   |  |   |
| Jyväskylä . . . . .                              | 1842   | 4¾  | 1,141  | 1,290  | 149   | 562,247   | 206,136                                  | 144,675  | 651,563  | 8   |  |   |
| Ilmajoki . . . . .                               | 1873   | 5   | 126  | 146  | 20  | 84,170  | ?  | ?  | 93,021   | 1   |  |   |
| Isokyrö . . . . .                                | 1895   | 4½  | —  | 86   | 86  | —   | 28,811                                   | 2,782  | 26,605   | 2   |  |   |
| Wähäkylä . . . . .                               | 1868   | 4   | 97   | 108  | 11  | 25,152  | 4,766                                    | 7,156  | 23,629   | —   |  |   |
| Kauhava . . . . .                                | 1876   | 5   | 92   | 106  | 14  | 30,681  | 9,450                                    | 14,835   | 26,640   | —   |  |   |
| Teerijärvi . . . . .                             | 1894   | 4½  | ?  | 62   | 62  | 5,745   | 4,382                                    | 2,189  | 8,189  | —   |  |   |
| Laukaa . . . . .                                 | 1895   | 4½  | —  | 22   | 22  | —   | 2,917                                    | 265  | 2,698  | —   |  |   |
| Kokkolan maaseurakunta                           | 1875   | 4—5   | 173  | 194  | 21  | 64,768  | 19,568                                   | 11,053   | 76,363   | 1   |  |   |
| Karstula . . . . .                               | 1892   | 5   | 72   | 97   | 25  | 15,291  | 26,205                                   | 3,748  | 39,124   | 2   |  |   |
| Alavus . . . . .                                 | 1867   | 5   | 216  | 261  | 45  | 119,578   | 69,685                                   | 37,135   | 159,027  | 3   |  |   |
| Pihtipudas . . . . .                             | 1892   | 5   | 64   | 75   | 11  | 10,863  | 5,134                                    | 1,479  | 15,189   | —   |  |   |
| Wirtain pit. . . . .                             | 1887   | 5   | 146  | 108  | — 38  | 20,148  | 5,919                                    | 2,674  | 24,432   | —   |  |   |
| Wiitasaari . . . . .                             | 1891   | 5   | 116  | 135  | 19  | 156,410   | 22,387                                   | 18,127   | 168,564  | 1   |  |   |
| Urainen . . . . .                                | 1877   | 5   | 113  | 140  | 27  | 56,939  | 33,155                                   | 15,791   | 77,454   | 2   |  |   |
| Konginkangas . . . . .                           | 1891   | 5   | 21   | 18   | — 3   | 7,147   | 1,430                                    | 1,980  | 6,947  | —   |  |   |
| Saarijärvi . . . . .                             | 1870   | 4½  | 257  | 269  | 12  | 258,397   | 32,673                                   | 33,059   | 269,505  | 1   |  |   |
| Summa  | —  | —   | 6,506  | 7,400  | 894   | 3,041,966   | 857,428                                  | 556,985  | 3,498,265  | 45  |  |   |
| Siiitä kaupungeissa . . . . .                    | —  | —   | 5,013  | 5,573  | 560   | 2,186,677   | 590,946                                  | 404,712  | 2,480,878  | 29  |  |   |
| „ maaseuduilla . . . . .                         | —  | —   | 1,493  | 1,827  | 334   | 855,289   | 266,482                                  | 152,273  | 1,017,387  | 16  |  |   |
| <b>Oulun lääni.</b>                              |  |   |  |  |   |   |  |  |  |   |  |   |
| Oulu . . . . .                                   | 1845   | 5   | 2,121  | 2,346  | 225   | 870,731   | 245,003                                  | 167,222  | 992,800  | 12  |  |   |
| „ „Sampo“ . . . . .                              | 1891   | 5   | 591  | 668  | 77  | 161,952   | 139,669                                  | 44,998   | 266,729  | 10  |  |   |
| Raahe . . . . .                                  | 1851   | 4   | 590  | 614  | 24  | 116,511   | 39,577                                   | 27,089   | 133,616  | 1   |  |   |
| Kalajoki . . . . .                               | 1887   | 5   | 100  | 130  | 30  | 33,577  | 24,817                                   | 7,347  | 52,964   | 1   |  |   |
| Suurto   | —  | —   | 3,402  | 3,758  | 356   | 1,182,771   | 449,066                                  | 246,656  | 1,446,109  | 26  |  |   |

**lu I, b. Säästöpankkien korkomäärät ja säästöpankkikirjojen luku sekä tallettajien saatavat ja näitten muutokset v. 1895.**

| 1<br>Seutu.<br><i>Gouvernements et communes.</i> | 2<br>Vuosi, jolloin säästöpankki avattiin.<br><i>La première année de l'ouverture.</i> | 3<br>Säästöpankkien korkomäärät.<br><i>Taux d'intérêt des dépôts.</i> | 4<br>Säästöpankkikirjoja.<br><i>Nombre des livrets.</i>  |  |  | 7<br>Tallettajien: — <i>Crédit des déposants.</i>                         |   |  |  |   |
|--|--|---|--|--|--|---|---|--|--|---|
|  |  |   | 5<br>Vuoden alussa.<br><i>Au 1<sup>er</sup> janvier.</i> | 6<br>Vuoden lopussa.<br><i>Au 31 décembre.</i> | 6<br>Lisäonnus tahi vähennys<br>(-) vuoden kuluessa.<br><i>Augmentation ou diminution (-) pendant l'année.</i> | 7<br>Saatavat vuoden alussa.<br><i>Montant au 1<sup>er</sup> janvier.</i> | 8<br>Säästöpanko-<br>työnantajat.<br><i>Épargneurs.</i> | 9<br>Tiliosotot vuoden kuluessa.<br><i>Remboursements.</i> | 10<br>Saatavat vuoden lopussa.<br><i>Montant au 31 décembre.</i> | 11<br>Saattavien lisäonnus tahi vähennys (-) vuoden kuluessa.<br><i>Augmentation ou diminution (-) du crédit.</i> |
|  | Siirto   | —   | 3,402  | 3,758  | 356  | 1,182,771   | 449,066   | 246,656  | 1,446,109  | 263,338   |
| Å . . . . .                                      | 1893   | 5   | 32   | 37   | 5  | 4,290   | 6,401   | 511  | 10,452   | 6,162   |
| la . . . . .                                     | 1876   | 5   | 36   | 33   | — 3  | 6,208   | 1,464   | 1,436  | 6,526  | 318   |
| la . . . . .                                     | 1891   | 5   | 49   | 61   | 12   | 16,056  | 15,657  | 7,022  | 25,696   | 9,640   |
| Irvi . . . . .                                   | 1876   | 4   | 26   | 22   | — 4  | 1,903   | 544   | 798  | 1,716  | — 187   |
| Järvi . . . . .                                  | 1890   | 4   | 37   | 28   | — 9  | 6,183   | 1,348   | 641  | 7,154  | 971   |
| . . . . .  | 1886   | 5   | 62   | 56   | — 6  | 8,338   | 4,432   | 1,472  | 11,822   | 3,484   |
| vesi . . . . .                                   | 1891   | 4   | 50   | 52   | 2  | 15,126  | 5,313   | 3,706  | 17,271   | 2,145   |
| no . . . . .                                     | 1861   | 4—5   | 156  | 173  | 17   | 54,732  | 16,196  | 4,728  | 68,918   | 14,186  |
| no . . . . .                                     | 1891   | 4   | 24   | 25   | 1  | 1,256   | 451   | 63   | 1,700  | 444   |
| i . . . . .                                      | 1888   | 5   | 79   | 102  | 23   | 27,532  | 6,726   | 4,028  | 31,617   | 4,085   |
| mo . . . . .                                     | 1895   | 4   | —  | 29   | 29   | —   | 2,810   | 51   | 2,823  | 2,823   |
| vä . . . . .                                     | 1889   | 5   | 200  | 210  | 10   | 36,102  | 8,712   | 4,012  | 42,635   | 6,533   |
| a . . . . .                                      | 1894   | 4   | 10   | 7  | — 3  | 1,588   | —   | 352  | 1,293  | — 295   |
| ka . . . . .                                     | 1867   | 5   | 578  | 593  | 15   | 183,831   | 60,116  | 30,123   | 223,160  | 39,329  |
| pudas . . . . .                                  | 1883   | 5   | 166  | 181  | 15   | 85,431  | 31,687  | 7,980  | 113,502  | 28,071  |
| . . . . .  | 1890   | 5   | 40   | 48   | 8  | 6,150   | 5,571   | 449  | 11,673   | 5,523   |
| iemi . . . . .                                   | 1882   | 5   | 209  | 244  | 35   | 180,021   | 40,864  | 15,884   | 215,303  | 35,282  |
| ninki . . . . .                                  | 1893   | 4   | 48   | 67   | 19   | 3,018   | 4,848   | 1,486  | 6,605  | 3,587   |
| . . . . .  | 1878   | 5   | 114  | 126  | 12   | 36,591  | 11,967  | 4,918  | 45,605   | 9,014   |
| nio . . . . .                                    | 1876   | 5   | 51   | 48   | — 3  | 5,346   | —   | 352  | 5,250  | — 96  |
| Summa  | —  | —   | 5,369  | 5,900  | 531  | 1,862,473   | 674,173   | 336,668  | 2,296,830  | 434,357   |
| kaupungeissa . . . . .                           | —  | —   | 3,302  | 3,628  | 326  | 1,149,194   | 424,249   | 239,309  | 1,393,145  | 243,951   |
| maaseuduilla . . . . .                           | —  | —   | 2,067  | 2,272  | 205  | 713,279   | 249,924   | 97,359   | 903,685  | 190,406   |

**Taulu II, a.** Säästöpankkien omat varat, niiden tulot ja menot v. 1895.

| 1<br>Lääni.<br><i>Gouvernements.</i>       | 2<br>Säästöpankkien omat varat.<br><i>Propres fonds des caisses d'épargne.</i> |   |  |   | 5<br>Lisällyttyä vuoden<br>kuluissa.<br><i>Accroissement.</i> |
|--|--|---|--|---|---|
|  | 3<br>Hoikokuntien<br>y. m.<br><i>Depenses pour l'ad-<br/>ministration etc.</i> | 4<br>Vuoden lopussa.<br>Eskitant am 31<br>decembre. | 3<br>Hoikokuntien<br>y. m.<br><i>Depenses pour l'ad-<br/>ministration etc.</i> | 4<br>Vuoden lopussa.<br>Eskitant am 31<br>decembre. |   |
| <b>Uudenmaan lääni.</b>                    |  |   |  |   |   |
| Kaupungeissa ( <i>Villes</i> ) . . . . .   | 1,849,673  | 61,900  | 1,970,628  | 120,955   |   |
| Maaseuduilla ( <i>Campagne</i> ) . . . . . | 152,637  | 7,663   | 171,995  | 19,358  |   |
| Summa ( <i>Total</i> ) . . . . .           | 2,002,310  | 69,563  | 2,142,623  | 140,313   |   |
| <b>Turun ja Porin lääni.</b>               |  |   |  |   |   |
| Kaupungeissa . . . . .                     | 1,804,677  | 54,835  | 1,866,668  | 61,991  |   |
| Maaseuduilla . . . . .                     | 390,815  | 18,152  | 434,300  | 43,485  |   |
| Summa . . . . .                            | 2,195,492  | 72,987  | 2,300,968  | 105,476   |   |
| <b>Hämeen lääni.</b>                       |  |   |  |   |   |
| Kaupungeissa . . . . .                     | 350,279  | 13,859  | 391,725  | 41,446  |   |
| Maaseuduilla . . . . .                     | 144,255  | 5,472   | 159,184  | 14,929  |   |
| Summa . . . . .                            | 494,534  | 19,331  | 550,909  | 56,375  |   |
| <b>Viipurin lääni.</b>                     |  |   |  |   |   |
| Kaupungeissa . . . . .                     | 767,615  | 29,714  | 806,273  | 38,658  |   |
| Maaseuduilla . . . . .                     | 29,267   | 781   | 29,407   | 140   |   |
| Summa . . . . .                            | 796,882  | 30,495  | 835,680  | 38,798  |   |
| <b>Mikkelin lääni.</b>                     |  |   |  |   |   |
| Kaupungeissa . . . . .                     | 53,019   | 4,333   | 67,444   | 14,425  |   |
| Maaseuduilla . . . . .                     | 70,784   | 2,559   | 78,585   | 7,801   |   |
| Summa . . . . .                            | 123,803  | 6,892   | 146,029  | 22,226  |   |
| <b>Kuopion lääni.</b>                      |  |   |  |   |   |
| Kaupungeissa . . . . .                     | 68,120   | 2,001   | 75,015   | 6,895   |   |
| Maaseuduilla . . . . .                     | 52,282   | 3,469   | 57,350   | 5,068   |   |
| Summa . . . . .                            | 120,402  | 5,470   | 132,365  | 11,963  |   |

Taulu II, a. Säästöpankkien omat varat, niiden tulot ja menot v. 1895.

| 1  | 2 3 4 5   |   |  |   |
|--|---|---|--|---|
|  | Säästöpankkien omat varat.<br><i>Propres fonds des caisses d'épargne.</i> |   |  |   |
| Lääni.<br><i>Gouvernements.</i>            | Vuoden alussa.<br><i>Existant au 1<sup>er</sup> janvier.</i>              | Hotokassanmaksu,<br>y. m.<br><i>Depenses pour l'ad-<br/>ministration etc.</i> | Vuoden lopussa.<br><i>Existant au 31<br/>décembre.</i> | Lisämys vuoden<br>kuluksa.<br><i>Accroissement.</i> |
| <b>Waasan lääni.</b>                       |   |   |  |   |
| Kaupungeissa . . . . .                     | 335,838   | 10,512  | 370,282  | 34,444  |
| Maaseuduilla . . . . .                     | 83,354  | 3,301   | 102,745  | 19,391  |
| Summa . . . . .                            | 419,192   | 13,813  | 473,027  | 53,835  |
| <b>Oulun lääni.</b>                        |   |   |  |   |
| Kaupungeissa . . . . .                     | 289,614   | 10,787  | 294,448  | 4,834   |
| Maaseuduilla . . . . .                     | 95,955  | 3,385   | 110,841  | 14,886  |
| Summa . . . . .                            | 385,569   | 14,172  | 405,289  | 19,720  |
| <b>Koko maa (<i>Le pays</i>).</b>          |   |   |  |   |
| Kaupungeissa ( <i>Villes</i> ) . . . . .   | 5,518,835   | 187,941   | 5,842,483  | 323,648   |
| Maaseuduilla ( <i>Campagne</i> ) . . . . . | 1,019,349   | 44,782  | 1,144,407  | 125,058   |
| Summa ( <i>Total</i> ) . . . . .           | 6,538,184   | 232,723   | 6,986,890  | 448,706   |

Taulu II, b. Säästöpankkien omat varat, niiden tulot ja menot v. 1895.

| 1<br>Seutu.<br><i>Gouvernements et communes.</i> | 2<br>Säästöpankkien omat varat.<br><i>Propres fonds des caisses d'épargne.</i> |   |  |   | 5<br>Lisämyksiä talti-<br>hennyyksiä (-) vuoden<br>kuluksaan.<br>Arvoherätyksiä on<br>diminution (-). |
|--|--|---|--|---|---|
|  | 3<br>Holokautta<br>y. m.<br><i>Dépenses pour l'ad-<br/>ministration etc.</i>   | 4<br>Vuoden lopussa.<br>Existant au 31<br>décembre. | 3<br>Vuoden alussa.<br>Existant au 1 <sup>er</sup><br>janvier. | 4<br>Vuoden lopussa.<br>Existant au 31<br>décembre. |   |
| <b>Uudenmaan lääni.</b>                          |  |   |  |   |   |
| Helsinki . . . . .                               | 1,147,044  | 34,457  | 1,217,343  | 70,299  |   |
| Porvoo . . . . .                                 | 422,002  | 16,325  | 448,417  | 26,415  |   |
| Loviisa . . . . .                                | 236,803  | 8,653   | 255,015  | 18,212  |   |
| Tammisaari . . . . .                             | 27,516   | 1,646   | 31,982   | 4,466   |   |
| Hankoniemi . . . . .                             | 16,308   | 819   | 17,871   | 1,563   |   |
| Tenhola . . . . .                                | 4,490  | 200   | 5,002  | 512   |   |
| Bromarvi . . . . .                               | 5,019  | 367   | 5,577  | 558   |   |
| Karjalohja . . . . .                             | 3,350  | 206   | 4,000  | 650   |   |
| Inkoo . . . . .                                  | 2,709  | 75  | 3,059  | 350   |   |
| Siuntio . . . . .                                | 3,064  | 150   | 3,238  | 174   |   |
| Lohja . . . . .                                  | 3,834  | 291   | 3,967  | 133   |   |
| Nummi . . . . .                                  | 6,883  | 248   | 7,510  | 627   |   |
| Pusula . . . . .                                 | 3,916  | 175   | 5,184  | 1,268   |   |
| Wihti . . . . .                                  | 13,002   | 988   | 14,074   | 1,072   |   |
| Kirkkonummi . . . . .                            | 13,903   | 1,322   | 15,599   | 1,696   |   |
| Espoo . . . . .                                  | 5,164  | 335   | 5,804  | 640   |   |
| Helsingin pitäjä . . . . .                       | 6,788  | 60  | 7,107  | 319   |   |
| Sipoo . . . . .                                  | —  | 23  | 2,027  | 2,027   |   |
| Nurmijärvi . . . . .                             | 8,088  | 266   | 8,934  | 846   |   |
| Tuusula . . . . .                                | 8,956  | 913   | 10,133   | 1,177   |   |
| Mäntsälä . . . . .                               | 8,345  | 474   | 9,444  | 1,099   |   |
| Iitti . . . . .                                  | 12,287   | 469   | 13,587   | 1,300   |   |
| Orimattila . . . . .                             | 42,839   | 1,101   | 47,749   | 4,910   |   |
| Summa  | 2,002,310  | 69,563  | 2,142,623  | 140,313   |   |
| Siitä kaupungeissa ( <i>Villes</i> ) . . . . .   | 1,849,673  | 61,900  | 1,970,628  | 120,955   |   |
| „ maaseuduilla ( <i>Campagne</i> ) . . . . .     | 152,637  | 7,663   | 171,995  | 19,358  |   |
| <b>Turun ja Porin lääni.</b>                     |  |   |  |   |   |
| Turku . . . . .                                  | 1,594,778  | 47,099  | 1,637,563  | 42,785  |   |
| Pori . . . . .                                   | 51,891   | 3,194   | 56,959   | 5,068   |   |
| Rauma . . . . .                                  | 94,461   | 2,428   | 102,345  | 7,884   |   |
| Uusikaupunki . . . . .                           | 63,547   | 2,114   | 69,901   | 6,254   |   |
| Salon kaupunki . . . . .                         | 53,412   | 2,919   | 55,164   | 1,752   |   |
| Ikaalisten „ . . . . .                           | 10,202   | 370   | 10,806   | 604   |   |
| Siirto   | 1,868,291  | 58,124  | 1,932,638  | 64,347  |   |

Taulu II, b. Säästöpankkien omat varat, niiden tulot ja menot v. 1895.

| 1<br>Seutu.<br><i>Gouvernements et communes.</i> | Säästöpankkien omat varat.<br><i>Propres fonds des caisses d'épargne.</i> |  |  |         | 5<br>Lisäkorotus tahi vähennys (—) vuoden kuluessa.<br>Accroissement ou diminution (—) l'année. |
|--|---|--|--|---------|---|
|  | 2<br>Vuoden alussa.<br>Existant au 1 <sup>er</sup> janvier.               | 3<br>Hollokustannuksia, y. m.<br>Dépenses pour l'administration etc. | 4<br>Vuoden lopussa.<br>Existant au 31 décembre. |         |   |
| Siirto   | 1,868,291   | 58,124   | 1,932,638  | 64,347  |   |
| Saltviikki (Ahvenanmaa) . . . . .                | 17,010  | 3,094  | 20,985   | 3,975   |   |
| Taivassalo . . . . .                             | 11,979  | 557  | 13,023   | 1,044   |   |
| Wehmaa . . . . .                                 | 5,985   | 145  | 6,920  | 935     |   |
| Wirmo . . . . .                                  | 3,412   | 80   | 3,786  | 374     |   |
| Piikkiö . . . . .                                | 1,958   | 70   | 2,055  | 97      |   |
| Paimio . . . . .                                 | 3,190   | 1  | 3,924  | 734     |   |
| Kemiö . . . . .                                  | 9,430   | 624  | 11,147   | 1,717   |   |
| Dragsfjärdi . . . . .                            | 6,493   | 59   | 6,796  | 303     |   |
| Westanfjärdi . . . . .                           | 7,625   | 233  | 8,443  | 818     |   |
| Finby . . . . .                                  | 7,769   | 669  | 8,458  | 689     |   |
| Perniö . . . . .                                 | 59,059  | 3,622  | 65,330   | 6,271   |   |
| Kisko . . . . .                                  | 4,196   | 412  | 5,480  | 1,284   |   |
| Kiikala . . . . .                                | 4,391   | 150  | 5,243  | 852     |   |
| Marttila . . . . .                               | 21,515  | 495  | <sup>2)</sup> 23,499                             | 1,984   |   |
| Lundo . . . . .                                  | —   | 128  | 740  | 740     |   |
| Eura-Kiukainen . . . . .                         | 25,243  | 575  | 28,050   | 2,807   |   |
| Luvia . . . . .                                  | 1,486   | —  | 1,657  | 171     |   |
| Lappi . . . . .                                  | 16,975  | 325  | 19,626   | 2,651   |   |
| Eurajoki . . . . .                               | 693   | 55   | 954  | 261     |   |
| Siikainen . . . . .                              | 1,119   | 175  | 1,012  | — 107   |   |
| Kankaanpää . . . . .                             | 10,286  | 101  | 10,999   | 713     |   |
| Parkano . . . . .                                | 1,832   | 40   | 1,626  | — 206   |   |
| Hämeenkyrö . . . . .                             | 14,778  | 501  | 16,127   | 1,349   |   |
| Karkku . . . . .                                 | <sup>1)</sup> 3,086   | 150  | 2,744  | — 342   |   |
| Tyrvää . . . . .                                 | 10,382  | 573  | 11,405   | 1,023   |   |
| Kokemäki . . . . .                               | 12,081  | 341  | 14,497   | 2,416   |   |
| Huittinen . . . . .                              | 10,721  | 300  | 11,563   | 842     |   |
| Köyliö . . . . .                                 | 3,312   | 193  | 3,450  | 138     |   |
| Wampula . . . . .                                | 4,847   | 74   | 5,689  | 842     |   |
| Loimaa-Pöytyä . . . . .                          | 46,348  | 1,121  | 53,102   | 6,754   |   |
| Summa  | 2,195,492   | 72,987   | 2,300,968  | 105,476 |   |
| Siitä kaupungeissa . . . . .                     | 1,804,677   | 54,835   | 1,866,668  | 61,991  |   |
| „ maasenduilla . . . . .                         | 390,815   | 18,152   | 434,300  | 43,485  |   |

<sup>1)</sup> Siitä osa lainana.<sup>2)</sup> „ kansakoulurakennusrahasto 5,941 mkkaa.



Taulu II, b. Säästöpankkien omat varat, niiden tulot ja menot v. 1895.

| 1<br>Seutu.<br><i>Gouvernements et communes.</i> | 2<br>Säästöpankkien omat varat.<br><i>Propres fonds des caisses d'épargne.</i>     |  |   |  | 5<br>Lisälynnä latti vähennys (-) vuoden kuluksena.<br><i>Accroissement ou diminution (-).</i> |
|--|--|--|---|--|--|
|  | 3<br>Hoito- ja kassakausien<br>y. m.<br><i>Depenses pour l'administration etc.</i> | 4<br>Vuoden lopussa.<br>Existant au 31 décembre. | 3<br>Vuoden alussa.<br>Existant au 1 <sup>er</sup> janvier. | 4<br>Vuoden lopussa.<br>Existant au 31 décembre. |  |
| <b>Hämeen lääni.</b>                             |  |  |   |  |  |
| Hämeenlinna . . . . .                            | 180,739  | 5,194  | 199,960   | 19,221   |  |
| Tampere: Kaupungin . . . . .                     | 169,540  | 8,665  | 191,765   | 22,225   |  |
| "    Finlayson & K:n <sup>1)</sup> . . . . .     | —  | —  | —   | —  |  |
| Somero . . . . .                                 | 5,717  | 300  | 8,908   | 3,191  |  |
| Tammela . . . . .                                | 13,240   | 1,013  | 13,586  | 346  |  |
| Urjala . . . . .                                 | 17,055   | 200  | 18,821  | 1,766  |  |
| Akaa-Kylmäkoski . . . . .                        | 4,040  | 216  | 4,279   | 239  |  |
| Sääksmäki . . . . .                              | 2,673  | 66   | 2,817   | 144  |  |
| Pälkäne . . . . .                                | 1,975  | 50   | 2,193   | 218  |  |
| Lempäälä . . . . .                               | 5,387  | 161  | 5,833   | 446  |  |
| Teisko . . . . .                                 | 4,868  | 278  | 5,526   | 658  |  |
| Kuru . . . . .                                   | 7,420  | 50   | 7,975   | 555  |  |
| Ruovesi . . . . .                                | 8,616  | 125  | 9,072   | 456  |  |
| Korpilahti . . . . .                             | 973  | 103  | 915   | — 58   |  |
| Jämsä . . . . .                                  | 8,636  | 700  | 10,538  | 1,902  |  |
| Hauho . . . . .                                  | 8,691  | 201  | 9,276   | 585  |  |
| Renko . . . . .                                  | 1,970  | —  | 1,172   | — 798  |  |
| Janakkala . . . . .                              | 467  | 349  | 540   | 73   |  |
| Loppi . . . . .                                  | 8,359  | 600  | 10,030  | 1,671  |  |
| Hausjärvi . . . . .                              | 9,140  | 508  | 9,949   | 809  |  |
| Nastola . . . . .                                | 4,536  | 185  | 5,174   | 638  |  |
| Hollola-Kärkölä . . . . .                        | 17,731   | —  | 19,467  | 1,736  |  |
| Lammi . . . . .                                  | 12,761   | 367  | 13,113  | 352  |  |
| Summa  | 494,534  | 19,331   | 550,909   | 56,375   |  |
| Siitä kaupungeissa . . . . .                     | 350,279  | 13,859   | 391,725   | 41,446   |  |
| "    maaseuduilla . . . . .                      | 144,255  | 5,472  | 159,184   | 14,929   |  |

<sup>1)</sup> Tällä säästöpankillä ei ole mitään omia varoja.

Taulu II, b. Säästöpankkien omat varat, niiden tulot  
ja menot v. 1895.

| 1<br>Seutu.<br><i>Gouvernements et communes.</i> | 2 3 4 5<br>Säästöpankkien omat varat.<br><i>Propres fonds des caisses d'épargne.</i> |   |  |   |
|--|--|---|--|---|
|  | Vuoden alussa.<br><i>Existant au 1<sup>er</sup> Janvier.</i>                         | Hotokassanaukko.<br>y. m.<br><i>Dépenses pour l'administration etc.</i> | Vuoden lopussa.<br><i>Existant au 31 décembre.</i> | Lisäannus tahi vähennys (-) Vuoden kuluessa.<br><i>Accroissement ou diminution (-).</i> |
| <b>Wiipurin lääni.</b>                           |  |   |  |   |
| Wiipuri . . . . .                                | 611,687  | 22,161  | 641,921  | 30,234  |
| Sortavala . . . . .                              | 20,201   | 1,558   | 21,942   | 1,741   |
| Lappeenranta . . . . .                           | 41,363   | 1,201   | 44,895   | 3,532   |
| Hamina . . . . .                                 | 86,782   | 3,632   | 88,217   | 1,435   |
| Kotka . . . . .                                  | 7,582  | 1,162   | 9,298  | 1,716   |
| Wirolahti . . . . .                              | 27,707   | 781   | 29,407   | 1,700   |
| Uusikirkko . . . . .                             | 1,560  | ?   | —  | — 1,560   |
| Summa  | 796,882  | 30,495  | 835,680  | 38,798  |
| Siitä kaupungeissa . . . . .                     | 767,615  | 29,714  | 806,273  | 38,658  |
| „ maaseuduilla . . . . .                         | 29,267   | 781   | 29,407   | 140   |
| <b>Mikkelin lääni.</b>                           |  |   |  |   |
| Mikkeli . . . . .                                | 48,093   | 2,003   | 52,309   | 4,216   |
| Heinola . . . . .                                | 4,926  | 994   | 5,286  | 360   |
| Savonlinna . . . . .                             | —  | 1,336   | 9,849  | 9,849   |
| Sysmä . . . . .                                  | 26,193   | 1,569   | 30,461   | 4,268   |
| Mäntyharju . . . . .                             | 2,526  | 150   | 2,558  | 32  |
| Hartola . . . . .                                | 2,452  | 30  | 3,052  | 600   |
| Hirvensalmi . . . . .                            | 4,400  | 10  | 4,777  | 377   |
| Kangasniemi . . . . .                            | 1,968  | 10  | 2,078  | 110   |
| Pieksämäki . . . . .                             | 5,440  | 75  | 6,085  | 645   |
| Joutsa . . . . .                                 | —  | 90  | 2,104  | 2,104   |
| Joroinen . . . . .                               | 7,150  | 31  | 7,804  | 654   |
| Kerimäki . . . . .                               | 13,631   | 470   | 12,342   | — 1,289   |
| Heinävesi . . . . .                              | 1,451  | 42  | 1,508  | 57  |
| Rantasalmi . . . . .                             | 5,573  | 82  | 5,816  | 243   |
| Summa  | 123,803  | 6,892   | 146,029  | 22,226  |
| Siitä kaupungeissa . . . . .                     | 53,019   | 4,333   | 67,444   | 14,425  |
| „ maaseuduilla . . . . .                         | 70,784   | 2,559   | 78,585   | 7,801   |

Taulu II, b. Säästöpankkien omat varat, niiden tulot ja menot v. 1895.

| 1<br>Seutu.<br><i>Gouvernements et communes.</i> | 2 3 4 5<br>Säästöpankkien omat varat.<br><i>Propres fonds des caisses d'épargne.</i> |  |   |  |
|--|--|--|---|--|
|  | 2<br>Vuoden alussa.<br><i>Existant au 1<sup>er</sup> janvier.</i>                    | 3<br>Hoitokustannukset,<br>y. m.<br><i>Depenses pour l'ad-<br/>ministration etc.</i> | 4<br>Vuoden lopussa.<br><i>Existant au 31<br/>décembre.</i> | 5<br>Lisäantya tahi vi-<br>hennys (-) vuoden<br>kuluessa.<br><i>Accroissement ou<br/>diminution (-).</i> |
| <b>Kuopion lääni.</b>                            |  |  |   |  |
| Kuopio . . . . .                                 | 30,982   | 1,313  | 33,854  | 2,872  |
| Joensuu . . . . .                                | 14,745   | 157  | 15,635  | 890  |
| Iisalmi . . . . .                                | 22,393   | 531  | 25,526  | 3,133  |
| Leppävirta . . . . .                             | 18,482   | 736  | 21,576  | 3,094  |
| Rantalampi . . . . .                             | 3,387  | 1,050  | 3,447   | 60   |
| Kiuruvesi . . . . .                              | 2,395  | 23   | 2,571   | 176  |
| Nilsinä . . . . .                                | 3,689  | 535  | 3,830   | 141  |
| Lapinlahti . . . . .                             | 5,040  | 106  | 5,255   | 215  |
| Liperi . . . . .                                 | 7,098  | 76   | 7,701   | 603  |
| Tohmajärvi . . . . .                             | 3,719  | 92   | 4,056   | 337  |
| Kides . . . . .                                  | 4,105  | 616  | 4,256   | 151  |
| Pielisjärvi . . . . .                            | 1,035  | 68   | 1,079   | 44   |
| Juuka . . . . .                                  | 474  | 20   | 534   | 60   |
| Eno . . . . .                                    | 211  | 15   | 217   | 6  |
| Nurmes . . . . .                                 | 2,647  | 132  | 2,828   | 181  |
| Summa  | 120,402  | 5,470  | 132,365   | 11,963   |
| Siitä kaupungeissa . . . . .                     | 68,120   | 2,001  | 75,015  | 6,895  |
| " maaseuduilla . . . . .                         | 52,282   | 3,469  | 57,350  | 5,068  |
| <b>Waasan lääni.</b>                             |  |  |   |  |
| Nikolainkaupunki . . . . .                       | 116,988  | 2,756  | 122,033   | 5,045  |
| Kristiinankaupunki . . . . .                     | 35,304   | 1,215  | 48,215  | 12,911   |
| Uusikaarlepyy . . . . .                          | 12,094   | 777  | 13,525  | 1,431  |
| Pietarsaari . . . . .                            | 60,528   | 1,130  | 64,505  | 3,977  |
| Kokkola . . . . .                                | 17,643   | 571  | 19,762  | 2,119  |
| Jyväskylä . . . . .                              | 93,281   | 4,063  | 102,242   | 8,961  |
| Ilmajoki . . . . .                               | 12,593   | —  | 14,750  | 2,157  |
| Isokyrö . . . . .                                | —  | 1) 298   | 2) 3,839  | 3,839  |
| Siirto   | 348,431  | 10,810   | 388,871   | 40,440   |

1) Inkl. perustamiskustannuksia.

2) Siitä osakepääoma 3,450 mkkaa.

Taulu II, b. Säästöpankkien omat varat, niiden tulot ja menot v. 1895.

| 1<br>Seutu.<br><i>Gouvernements et communes.</i> | 2 3 4 5<br>Säästöpankkien omat varat.<br><i>Propres fonds des caisses d'épargne.</i> |  |   |   |
|--|--|--|---|---|
|  | 2<br>Vuoden alussa.<br><i>Existant au 1<sup>er</sup> janvier.</i>                    | 3<br>Hoitokustannukset,<br>y. m.<br><i>Depenses pour l'administration etc.</i> | 4<br>Vuoden lopussa.<br><i>Existant au 31 décembre.</i> | 5<br>Lisämys lähi-<br>vuonna (-) Vuoden<br>kuluissa.<br><i>Accroissement ou<br/>diminution (-).</i> |
| Siirto   | 348,431  | 10,810   | 388,871   | 40,440  |
| Wähäkyrö . . . . .                               | 5,593  | 155  | 6,204   | 611   |
| Kauhava . . . . .                                | 3,708  | 75   | 4,224   | 516   |
| Teerijärvi . . . . .                             | 91   | 25   | 124   | 33  |
| Laukaa . . . . .                                 | —  | 20   | 3,236   | 3,236   |
| Kokkolan maaseurakunta . . . .                   | 6,989  | 205  | 7,518   | 529   |
| Karstula . . . . .                               | 2,566  | 53   | 2,772   | 206   |
| Alavus . . . . .                                 | 7,127  | 828  | 8,896   | 1,769   |
| Pihtipudas . . . . .                             | 4,233  | 314  | 4,338   | 105   |
| Wirtain pit. . . . .                             | 1,987  | 100  | 2,449   | 462   |
| Wiitasaari . . . . .                             | 3,619  | 227  | 5,274   | 1,655   |
| Urainen . . . . .                                | 1,323  | 462  | 1,656   | 333   |
| Konginkangas . . . . .                           | 568  | —  | 514   | 54  |
| Saarijärvi . . . . .                             | 32,957   | 539  | 36,951  | 3,994   |
| Summa  | 419,192  | 13,813   | 473,027   | 53,835  |
| Siitä kaupungeissa . . . . .                     | 335,838  | 10,512   | 370,282   | 34,444  |
| „ maaseuduilla . . . . .                         | 83,354   | 3,301  | 102,745   | 19,391  |
| <b>Oulun lääni.</b>                              |  |  |   |   |
| Oulu . . . . .                                   | 226,422  | 8,037  | 226,979   | 557   |
| „ „Sampo“ . . . . .                              | 4,957  | 1,383  | 6,185   | 1,228   |
| Raahe . . . . .                                  | 58,235   | 1,367  | 61,284  | 3,049   |
| Kalajoki . . . . .                               | 10,072   | 185  | 10,835  | 763   |
| Kestilä . . . . .                                | 2,087  | 114  | 2,274   | 187   |
| Ranttila . . . . .                               | —  | —  | 21  | 21  |
| Paavola . . . . .                                | 984  | 166  | 1,048   | 64  |
| Pyhäjärvi . . . . .                              | 3,059  | 50   | 3,278   | 219   |
| Haapajärvi . . . . .                             | 2,614  | 43   | 2,859   | 245   |
| Nivala . . . . .                                 | 8,870  | 11   | 9,259   | 389   |
| Haapavesi . . . . .                              | 5,317  | 78   | 5,924   | 607   |
| Paltamo . . . . .                                | 14,005   | 387  | 15,158  | 1,153   |
| Siirto   | 336,622  | 11,821   | 345,104   | 8,482   |

Taulu II, b. Säästöpankkien omat varat, niiden tulot ja menot v. 1895.

| 1<br>Seutu.<br><i>Gouvernements et communes.</i> | 2<br>Säästöpankkien omat varat.<br><i>Propres fonds des caisses d'épargne.</i> |  |   |   | 5<br>Lisämyös tahi vähennys (-) vuoden kuluessa.<br>Accroissement ou diminution (-). |
|--|--|--|---|---|--|
|  | 3<br>Vuoden alkuun.<br><i>Existant au 1<sup>er</sup> janvier.</i>              | 4<br>Hoitokustannuksia.<br>y. m.<br><i>Dépenses pour l'administration etc.</i> | 4<br>Vuoden lopussa.<br><i>Existant au 31 décembre.</i> | 4<br>Vuoden lopussa.<br><i>Existant au 31 décembre.</i> |  |
| Siirto   | 336,622  | 11,821   | 345,104   | 8,482   |  |
| Sotkamo . . . . .                                | 5,002  | —  | <sup>2)</sup> 4,747                                     | — 255   |  |
| Muhos . . . . .                                  | 1,719  | 71   | 1,969   | 250   |  |
| Kuusamo . . . . .                                | —  | <sup>1)</sup> 372  | 3,388   | 3,388   |  |
| Tyrnävä . . . . .                                | 3,469  | 415  | 3,646   | 177   |  |
| Tervola . . . . .                                | ?  | —  | 2,543   | 2,543   |  |
| Liminka . . . . .                                | 10,042   | 579  | 12,210  | 2,168   |  |
| Haukipudas . . . . .                             | 6,441  | 290  | 7,340   | 899   |  |
| Ii . . . . .                                     | 2,932  | 80   | 3,106   | 174   |  |
| Rovaniemi . . . . .                              | 7,430  | 300  | 8,351   | 921   |  |
| Ylikiiminki . . . . .                            | 809  | 20   | 929   | 120   |  |
| Kemi . . . . .                                   | 9,637  | 164  | 10,437  | 800   |  |
| Ylitornio . . . . .                              | 1,466  | 60   | 1,519   | 53  |  |
| Summa  | 385,569  | 14,172   | 405,289   | 19,720  |  |
| Siitä kaupungeissa . . . . .                     | 289,614  | 10,787   | 294,448   | 4,834   |  |
| „ maaseuduilla . . . . .                         | 95,955   | 3,385  | 110,841   | 14,886  |  |

<sup>1)</sup> Inkl. perustamiskustannuksia.

<sup>2)</sup> Siitä tarvekaluja 552 mkkaa.

**Luku III, a. Kaikki säästöpankkien hoidettavat varat 1895 vuoden lopussa;  
niiden sijoitus.**

| 1   | 2  |   |   | 3  |   |   |  |   |           |  | 10 |
|---|--|---|---|--|---|---|--|---|-----------|--|----|
|   | Summa hoidettuja varoja.<br><i>Total de l'actif des caisses d'épargne.</i> |   |   | Varojen sijoitus vuoden lopussa.<br><i>Placement de l'actif des caisses d'épargne au 31 décembre 1895.</i> |   |   |  |   |           |  |    |
|   | Lääni.<br><i>Gouvernements.</i>  | Vuoden alku.<br><i>Au 1<sup>er</sup> janvier.</i> | Vuoden lopussa.<br><i>Au 31 décembre.</i> | Lisämyös lähi vähennykset (-) vuoden kuluessa.<br><i>Accroissement ou diminution (-).</i>                  | Obligatioruokien ja arvopapereiden.<br><i>Obligations et actions.</i> | Lainaa vastaan: — <i>Prêts.</i>                         |  |   |           | Puhdasta rahaa, pankkiansa y. m.<br><i>Argent comptant ou déposé dans des banques etc.</i> |    |
| Kiinnitys vastaan.<br><i>Contre hypothèques immobilières.</i> |  |   |   |  |   | Iltaidä pantiin vastaan.<br><i>Contre nantissement.</i> | Takausala vastaan.<br><i>Contre caution.</i> | Muuta varmuutta vastaan.<br><i>Contre d'autres sûretés.</i> |           |  |    |
| <b>Uudenmaan lääni.</b>                                       |  |   |   |  |   |   |  |   |           |  |    |
| kaupungeissa ( <i>Villes</i> ) . . . . .                      | 12,889,541   | 13,971,562  | 1,082,021                                 | 303,500  | —   | 7,407,843   | 1,443,813                                    | 133,431   | 4,682,975 |  |    |
| maaseuduilla ( <i>Campagne</i> ) . . . . .                    | 1,441,440  | 1,609,855   | 168,415                                   | 27,545   | —   | 542,549   | 906,524                                      | 15,340  | 117,897   |  |    |
| Yhteensä ( <i>Total</i> ) . . . . .                           | 14,330,981   | 15,581,417  | 1,250,436                                 | 331,045  | —   | 7,950,392   | 2,350,337                                    | 148,771   | 4,800,872 |  |    |
| <b>Uusimaan ja Porin lääni.</b>                               |  |   |   |  |   |   |  |   |           |  |    |
| kaupungeissa . . . . .  | 14,933,496   | 15,589,865  | 656,369                                   | 158,168  | 14,749  | 9,501,396   | 1,998,765                                    | 1,170,000   | 2,746,787 |  |    |
| maaseuduilla . . . . .  | 4,353,586  | 4,952,581   | 598,995                                   | 39,759   | 31,765  | 2,210,967   | 2,377,173                                    | 34,470  | 258,447   |  |    |
| Yhteensä . . . . .  | 19,287,082   | 20,542,446  | 1,255,364                                 | 197,927  | 46,514  | 11,712,363  | 4,375,938                                    | 1,204,470   | 3,005,234 |  |    |
| <b>Hämeen lääni.</b>  |  |   |   |  |   |   |  |   |           |  |    |
| kaupungeissa . . . . .  | 4,065,589  | 4,806,365   | 740,776                                   | 1,855,382  | —   | 1,939,750   | 801,736                                      | 42,500  | 166,997   |  |    |
| maaseuduilla . . . . .  | 1,351,541  | 1,479,533   | 127,992                                   | 7,770  | —   | 238,479   | 1,110,661                                    | —   | 122,623   |  |    |
| Yhteensä . . . . .  | 5,417,130  | 6,285,898   | 868,768                                   | 1,863,152  | —   | 2,178,229   | 1,912,397                                    | 42,500  | 289,620   |  |    |
| <b>Viipurin lääni.</b>  |  |   |   |  |   |   |  |   |           |  |    |
| kaupungeissa . . . . .  | 4,522,323  | 4,955,502   | 433,179                                   | 1,387,056  | 26,500  | 1,847,725   | 1,478,348                                    | 22,790  | 193,083   |  |    |
| maaseuduilla . . . . .  | 119,152  | 150,177   | 31,025                                    | 3,000  | —   | 11,200  | 127,576                                      | —   | 8,401     |  |    |
| Yhteensä . . . . .  | 4,641,475  | 5,105,679   | 464,204                                   | 1,390,056  | 26,500  | 1,858,925   | 1,605,924                                    | 22,790  | 201,484   |  |    |
| <b>Mikkelin lääni.</b>  |  |   |   |  |   |   |  |   |           |  |    |
| kaupungeissa . . . . .  | 614,216  | 655,044   | 40,828                                    | —  | 4,544   | 355,000   | 204,319                                      | —   | 91,181    |  |    |
| maaseuduilla . . . . .  | 625,089  | 747,632   | 122,543                                   | 14,425   | —   | 375,003   | 265,181                                      | 45,238  | 47,785    |  |    |
| Yhteensä . . . . .  | 1,239,305  | 1,402,676   | 163,371                                   | 14,425   | 4,544   | 730,003   | 469,500                                      | 45,238  | 138,966   |  |    |
| <b>Kuopion lääni.</b>   |  |   |   |  |   |   |  |   |           |  |    |
| kaupungeissa . . . . .  | 378,931  | 427,840   | 48,909                                    | 8,000  | —   | 206,662   | 100,622                                      | 94,107  | 18,449    |  |    |
| maaseuduilla . . . . .  | 289,064  | 371,167   | 82,103                                    | —  | 800   | 9,002   | 292,463                                      | 61,953  | 6,949     |  |    |
| Yhteensä . . . . .  | 667,995  | 799,007   | 131,012                                   | 8,000  | 800   | 215,664   | 393,085                                      | 156,060   | 25,398    |  |    |

Taulu III, a. Kaikki säästöpankkien hoidettavat varat 1895 vuoden loppuun niiden sijoitus.

| 1<br>L ä ä ni.<br><i>Gouvernements.</i>  | 2 Summa hoidettuja varoja.<br><i>Total de l'actif des caisses d'épargne.</i> |   |  | 3 Varojen sijoitus vuoden lopussa.<br><i>Placement de l'actif des caisses d'épargne 31 décembre 1895.</i> |   |   |  |  |
|--|--|---|--|---|---|---|--|--|
|  | 4 Vuoden alussa.<br><i>Au 1<sup>er</sup> janvier.</i>                        | 5 Vuoden lopussa.<br><i>Au 31 décembre.</i> | 6 Liikannya tahi vähennys (-) vuoden kuluessa. <i>Acquisition ou diminution (-).</i> | 7 Lainaa vastaan: — <i>Prêts.</i>   |   |   |  |  |
|  |  |   |  | 8 Obligaatioonja ja arvo-paperista.<br><i>Obligations et actions.</i>                                     | 9 Kiinnitys vastaan.<br><i>Contre nantissement.</i> | 10 Kinnitys vastaan.<br><i>Contre hypothèques immobilières.</i> | 11 Takaus vastaan.<br><i>Contre caution.</i> | 12 Muuta varmuutta vastaan.<br><i>Contre d'autres sûretés.</i> |
| <b>Waasan lääni.</b>                     |  |   |  |   |   |   |  |  |
| <b>Kaupungeissa . . . . .</b>            | 2,522,515  | 2,856,773                                   | 334,258  | —   | —   | 1,106,443   | 1,072,479                                    | 168,136  |
| <b>Maaseuduilla . . . . .</b>            | 938,643  | 1,120,583                                   | 181,940  | 4,374   | 210   | 258,916   | 741,401                                      | 69,314   |
| <b>Summa . . . . .</b>                   | <b>3,461,158</b>   | <b>3,977,356</b>                            | <b>516,198</b>   | <b>4,374</b>  | <b>210</b>  | <b>1,365,359</b>  | <b>1,813,880</b>                             | <b>237,450</b>   |
| <b>Oulun lääni.</b>                      |  |   |  |   |   |   |  |  |
| <b>Kaupungeissa . . . . .</b>            | 1,438,808  | 1,687,593                                   | 248,785  | 22,340  | —   | 971,292   | 542,681                                      | 14,200   |
| <b>Maaseuduilla . . . . .</b>            | 809,234  | 1,014,526                                   | 205,292  | —   | —   | 172,370   | 760,922                                      | —  |
| <b>Summa . . . . .</b>                   | <b>2,248,042</b>   | <b>2,702,119</b>                            | <b>454,077</b>   | <b>22,340</b>   | <b>—</b>  | <b>1,143,662</b>  | <b>1,303,603</b>                             | <b>14,200</b>  |
| <b>Koko maa (Le pays).</b>               |  |   |  |   |   |   |  |  |
| <b>Kaupungeissa (Villes) . . . . .</b>   | 41,365,419   | 44,950,544                                  | 3,585,125  | 3,734,446   | 45,793  | 23,336,111  | 7,642,763                                    | 1,645,164,8  |
| <b>Maaseuduilla (Campagne) . . . . .</b> | 9,927,749  | 11,446,054                                  | 1,518,305  | 96,873  | 32,775  | 3,818,486   | 6,581,901                                    | 226,315  |
| <b>Summa (Total) . . . . .</b>           | <b>51,293,168</b>  | <b>56,396,598</b>                           | <b>5,103,430</b>   | <b>3,831,319</b>  | <b>78,568</b>                                       | <b>27,154,597</b>   | <b>14,224,664</b>                            | <b>1,871,479,9</b>   |

I III, b. Kaikki säästöpankkien hoidettavat varat 1895 vuoden lopussa;  
niiden sijoitus.

| 1<br>kunta.<br>noms et<br>munes. | 2<br>Summa hoidettuja varoja.<br>Total de l'actif des caisses<br>d'épargne. |   |   | 3<br>Varojen sijoitus vuoden lopussa.<br>Placement de l'actif des caisses d'épargne au<br>31 décembre 1895. |   |   |   |   |           | 10<br>Puhdasta rahaa, pankkeissa<br>y. m.<br>Argent comptant ou déposé<br>dans des banques etc. |
|----------------------------------|---|---|---|---|---|---|---|---|-----------|---|
|                                  | 4<br>Vuoden alussa.<br>Au 1 <sup>er</sup> janvier.                          | 5<br>Vuoden lopussa.<br>Au 31 décembre. | 6<br>Lisämyös talti viljelys (-)<br>vuoden kuluessa.<br>Acquisition ou dimi-<br>nution (-). | 7<br>Obligaatioita ja arvo-<br>pappeita.<br>Obligations et actions.   | 8<br>Lainaa vastaan: — Prêts.                             |   |   |   | 9         |   |
|                                  |   |   |   |   | 9<br>Irtainia panttia<br>vastaan.<br>Contre nantissement. | 10<br>Kiinnitystä vastaan.<br>Contre hypothèques<br>immobilières. | 11<br>Takanasta vastaan.<br>Contre caution. | 12<br>Muuta varainnuta<br>vastaan.<br>Contre d'autres<br>sûretés. |           |   |
| naan lääni.                      |   |   |   |   |   |   |   |   |           |   |
| ..                               | 7,473,664   | 8,121,816                               | 648,152   | 303,500   | —   | 3,668,800   | 292,800                                     | 11,500  | 3,845,216 |   |
| ..                               | 3,357,707   | 3,613,258                               | 255,551   | —   | —   | 2,326,337   | 793,560                                     | —   | 493,361   |   |
| ..                               | 1,688,620   | 1,811,517                               | 122,897   | —   | —   | 1,104,828   | 274,872                                     | 121,931   | 309,886   |   |
| ri                               | 226,562   | 250,214                                 | 23,652  | —   | —   | 194,400   | 29,393                                      | —   | 26,421    |   |
| ni                               | 142,988   | 174,757                                 | 31,769  | —   | —   | 113,478   | 53,188                                      | —   | 8,091     |   |
| ..                               | 42,752  | 48,570                                  | 5,818   | —   | —   | 36,561  | 9,525                                       | —   | 2,484     |   |
| ..                               | 65,344  | 64,824                                  | — 520   | —   | —   | 27,500  | 37,225                                      | —   | 99        |   |
| l.                               | 72,423  | 75,616                                  | 3,193   | —   | —   | 29,600  | 34,923                                      | —   | 11,093    |   |
| ..                               | 38,647  | 43,087                                  | 4,440   | —   | —   | 13,100  | 27,418                                      | —   | 2,569     |   |
| ..                               | 30,036  | 31,974                                  | 1,938   | —   | —   | 5,900   | 23,130                                      | —   | 2,944     |   |
| ..                               | 42,017  | 64,274                                  | 22,257  | —   | —   | 3,500   | 58,920                                      | —   | 1,854     |   |
| ..                               | 44,663  | 57,073                                  | 12,410  | —   | —   | 25,000  | 29,950                                      | —   | 2,123     |   |
| ..                               | 57,939  | 76,733                                  | 18,794  | —   | —   | 12,790  | 57,978                                      | —   | 5,965     |   |
| ..                               | 129,643   | <sup>a)</sup> 155,923                   | 26,280  | 1,100   | —   | 32,000  | 78,302                                      | 15,340  | 29,181    |   |
| mi                               | 196,638   | 218,486                                 | 21,848  | 12,200  | —   | 124,758   | 65,205                                      | —   | 16,323    |   |
| ..                               | 52,999  | 55,399                                  | 2,400   | —   | —   | 20,603  | 28,538                                      | —   | 6,258     |   |
| pitäjä                           | 30,615  | 33,852                                  | 3,237   | —   | —   | 15,000  | 18,630                                      | —   | 222       |   |
| ..                               | —   | 6,358                                   | 6,358   | —   | —   | —   | 3,400                                       | —   | 2,958     |   |
| l.                               | 34,438  | 39,261                                  | 4,823   | —   | —   | 12,617  | 25,028                                      | —   | 1,616     |   |
| ..                               | <sup>b)</sup> 100,005   | 92,346                                  | — 7,659   | 7,235   | —   | 27,700  | 54,145                                      | —   | 3,266     |   |
| ..                               | 93,353  | 95,374                                  | 2,021   | 7,010   | —   | 22,050  | 61,635                                      | —   | 4,679     |   |
| ..                               | 125,489   | 124,807                                 | — 682   | —   | —   | 18,500  | 101,140                                     | —   | 5,167     |   |
| ..                               | <sup>c)</sup> 284,439   | 325,898                                 | 41,459  | —   | —   | 115,370   | 191,432                                     | —   | 19,096    |   |
| Summa                            | 14,330,981  | 15,581,417                              | 1,250,436   | 331,045   | —   | 7,950,392   | 2,350,337                                   | 148,771   | 4,800,872 |   |
| ngeissa (Villes)                 | 12,889,541  | 13,971,562                              | 1,082,021   | 303,500   | —   | 7,407,843   | 1,443,813                                   | 133,431   | 4,682,975 |   |
| uduilla (Cam-<br>)               | 1,441,440   | 1,609,855                               | 168,415   | 27,545  | —   | 542,549   | 906,524                                     | 15,340  | 117,897   |   |

Siitä lainaa 1,693 mkkaa.

” ” 2,000 ”

” 9,171 mkkaa erittäin hoidettuja varoja.



Taulu III, b. Kaikki säästöpankkien hoidettavat varat 1895 vuoden lopussa niiden sijoitus.

| 1<br>Seutu.<br>Gouvernements et<br>communes. | 2<br>Summa hoidettuja varoja.<br>Total de l'actif des caisses<br>d'épargne. |   |  | 3<br>Varojen sijoitus vuoden lopussa.<br>Placement de l'actif des caisses d'épargne au<br>31 décembre 1895. |   |   |  |   |  |  |
|--|---|---|--|---|---|---|--|---|--|--|
|  | 4<br>Vuoden alussa.<br>Au 1 <sup>er</sup> janvier.                          | 5<br>Vuoden lopussa.<br>Au 31 décembre. | 6<br>Lisämys lähi vähämys (-)<br>vuoden kuluessa.<br>Accroissement ou dimi-<br>nution (-). | 7<br>Obligations et actions.<br>Obligations et actions.<br>Obligations et actions.                          | 8<br>Lainaa vastaan: — Prêts.   |   |  |   | 9<br>Muuta varannutla<br>vastaan.<br>Contre d'autres<br>avances. | 10<br>Argent comptant ou déposé<br>dans des banques etc. |
|  |   |   |  |   | 11<br>Obligations et actions.<br>Obligations et actions.<br>Obligations et actions. | 12<br>Kilnlystä vastaan.<br>Contre hypothèques<br>immobilières. | 13<br>Takausta vastaan.<br>Contre caution. | 14<br>Kilnlystä vastaan.<br>Contre hypothèques<br>immobilières. |  |  |
| <b>Turun ja Porin lääni.</b>                 |   |   |  |   |   |   |  |   |  |  |
| Turku . . . . .                              | <sup>1)</sup> 13,086,592  | 13,522,411                              | 435,819  | 95,000  | —   | 8,192,775   | 1,539,075                                  | 1,170,000   | 252  |  |
| Pori . . . . .                               | <sup>2)</sup> 785,226   | 848,128                                 | 62,902   | 63,168  | 3,725   | 603,864   | 118,776                                    | —   | 5  |  |
| Rauma . . . . .                              | 612,530   | 727,332                                 | 114,802  | —   | 10,300  | 357,070   | 278,828                                    | —   | 8  |  |
| Uusikaupunki . . . . .                       | 449,148   | 491,994                                 | 42,846   | —   | 724   | 347,687   | 62,086                                     | —   | 8  |  |
| Salon kauppala . . . . .                     | 700,520   | <sup>3)</sup> 754,674                   | 54,154   | 11,000  | —   | 356,695   | 370,871                                    | —   | 1  |  |
| Ikaalisten „ . . . . .                       | 44,986  | 62,099                                  | 17,113   | —   | —   | 17,000  | 43,260                                     | —   | —  |  |
| Saltviikki (Ahvenanmaa). . . . .             | 364,355   | 399,038                                 | 34,683   | —   | —   | 179,055   | 192,122                                    | —   | 2  |  |
| Taivassalo . . . . .                         | 165,789   | <sup>4)</sup> 199,678                   | 33,889   | —   | —   | 126,350   | 64,831                                     | —   | —  |  |
| Wehmaa . . . . .                             | 80,055  | 82,103                                  | 2,048  | —   | —   | 44,000  | 33,349                                     | —   | —  |  |
| Mynämäki . . . . .                           | 12,404  | 31,259                                  | 18,855   | —   | —   | 10,500  | 17,835                                     | —   | —  |  |
| Piikkiö . . . . .                            | 6,333   | 7,109                                   | 776  | 777   | —   | —   | 6,050                                      | —   | —  |  |
| Paimio . . . . .                             | 29,305  | 31,595                                  | 2,290  | —   | —   | 8,500   | 22,980                                     | —   | —  |  |
| Kemiö . . . . .                              | 133,420   | <sup>7)</sup> 164,471                   | 31,051   | —   | —   | 95,000  | 65,120                                     | —   | —  |  |
| Dragsfjärdi . . . . .                        | 11,999  | 14,095                                  | 2,096  | 350   | —   | 1,600   | 2,900                                      | 9,000   | —  |  |
| Westanfjärdi . . . . .                       | 87,594  | 93,099                                  | 5,505  | 11,550  | —   | 16,500  | 61,745                                     | —   | —  |  |
| Finby . . . . .                              | 95,730  | 96,016                                  | 286  | —   | —   | 23,600  | 69,001                                     | —   | —  |  |
| Perniö . . . . .                             | <sup>8)</sup> 734,246   | <sup>8)</sup> 804,091                   | 69,845   | 15,779  | 26,765  | 403,122   | 270,820                                    | 25,470  | 6  |  |
| Kisko . . . . .                              | 125,905   | 145,776                                 | 19,871   | —   | —   | 78,500  | 62,835                                     | —   | —  |  |
| Kiikala . . . . .                            | <sup>9)</sup> 66,732  | <sup>9)</sup> 72,887                    | 6,155  | —   | —   | 34,400  | 32,740                                     | —   | —  |  |
| Siirto                                       | 17,592,869  | 18,547,855                              | 954,986  | 197,624   | 41,514  | 10,896,218  | 3,315,224                                  | 1,204,470   | 2,89   |  |

- 1) Siitä 9,000 mkkaa velkaa.
- 2) „ 32,000 „ „
- 3) „ 46,718 „ lainaa ja 620 mkkaa maksettaviksi määrättyjä varoja.
- 4) „ 9,800 „ velkaa.
- 5) „ 6,944 „ maksettaviksi määrättyjä varoja.
- 6) „ 1,000 „ erittäin hoidettuja varoja.
- 7) „ 5,000 „ lainaa.
- 8) „ 17,367 „ „ ja maksettaviksi määrättyjä varoja.
- 9) „ 6,210 „ velkaa.

lu III, b. Kaikki säästöpankkien hoidettavat varat 1895 vuoden lopussa;  
niiden sijoitus.

| 1                                   | 2  |   |   | 4   | 8  |   |  |  |   | 10 |
|-------------------------------------|--|---|---|---|--|---|--|--|---|----|
|                                     | Summa hoidettuja varoja.<br><i>Total de l'actif des caisses<br/>d'épargne.</i> |   |   |   | Varojen sijoitus vuoden lopussa.<br><i>Placement de l'actif des caisses d'épargne au<br/>31 décembre 1895.</i> |   |  |  |   |    |
| Sentu.<br>vernements et<br>ommunes. | Vuoden alku.<br><i>Au 1<sup>er</sup> janvier.</i>                              | Vuoden lopussa.<br><i>Au 31 décembre.</i> | Lisämys tai vähennys (-)<br>vuoden kuluessa.<br><i>Accroissement ou dimi-<br/>nution (-).</i> | Obligatioonija ja arvo-<br>paperilla.<br><i>Obligations et actions.</i> | Lainaa vastaan: — <i>Prêts.</i>  |   |  |  | Puhdasta rahaa, pankissa<br>s. m.<br><i>Argent comptant ou déposé<br/>dans des banques etc.</i> |    |
|                                     |  |   |   |   | Irtaimia panttia<br>vastaan.<br><i>Contre nantissement.</i>  | Kiinnitys vastaan.<br><i>Contre hypothèques<br/>immobilières.</i> | Takanalla vastaan.<br><i>Contre caution.</i> | Muita varmuutta<br>vastaan.<br><i>Contre d'autres<br/>sûretés.</i> |   |    |
| Siirto                              | 17,592,869   | 18,547,855                                | 954,986   | 197,624   | 41,514   | 10,896,218  | 3,315,224                                    | 1,204,470  | 2,892,805   |    |
|                                     | 133,181  | 145,397                                   | 12,216  | —   | —  | 82,500  | 57,428                                       | —  | 5,469   |    |
|                                     | —  | 2,146                                     | 2,146   | —   | —  | —   | 2,100  | —  | 46  |    |
| uukainen                            | 220,450  | 234,472                                   | 14,022  | —   | —  | 113,200   | 110,140                                      | —  | 11,132  |    |
|                                     | 8,844  | 13,452                                    | 4,608   | —   | —  | —   | 12,595                                       | —  | 857   |    |
|                                     | 179,963  | 229,015                                   | 49,052  | 303   | —  | 87,500  | 126,612                                      | —  | 14,600  |    |
| i                                   | 18,568   | 33,927                                    | 15,359  | —   | —  | 13,000  | 19,610                                       | —  | 1,317   |    |
| m                                   | 6,099  | 28,172                                    | 22,073  | —   | —  | 4,800   | 23,343                                       | —  | 29  |    |
| npää                                | 22,993   | 26,362                                    | 3,369   | —   | —  | —   | 24,816                                       | —  | 1,546   |    |
|                                     | 10,576   | 12,197                                    | 1,621   | —   | —  | —   | 10,749                                       | —  | 1,448   |    |
| kyrö                                | 104,328  | 122,053                                   | 17,725  | —   | 5,000  | 28,000  | 79,622                                       | —  | 9,431   |    |
|                                     | 14,982 <sup>1)</sup>   | 19,123                                    | 4,141   | —   | —  | 1,400   | 13,215                                       | —  | 4,508   |    |
|                                     | 104,298  | 114,178                                   | 9,880   | —   | —  | 22,800  | 83,780                                       | —  | 7,598   |    |
| ki                                  | 187,806  | 216,807                                   | 29,001  | —   | —  | 41,200  | 164,391                                      | —  | 11,216  |    |
| m                                   | 68,943   | 79,145                                    | 10,202  | —   | —  | 9,205   | 64,995                                       | —  | 4,945   |    |
|                                     | 40,094   | 49,190                                    | 9,096   | —   | —  | 46,305  | —  | —  | 2,885   |    |
| la                                  | 47,666   | 47,954                                    | 288   | —   | —  | 28,422  | 16,906                                       | —  | 2,626   |    |
| Pöytyä                              | 525,422  | 621,001                                   | 95,579  | —   | —  | 337,813   | 250,412                                      | —  | 32,776  |    |
| Summa                               | 19,287,082   | 20,542,446                                | 1,255,364   | 197,927   | 46,514   | 11,712,363  | 4,375,938                                    | 1,204,470  | 3,005,234   |    |
| upungeissa                          | 14,933,496   | 15,589,865                                | 656,369   | 158,168   | 14,749   | 9,501,396   | 1,998,765                                    | 1,170,000  | 2,746,787   |    |
| asenduilla                          | 4,353,586  | 4,952,581                                 | 598,995   | 39,759  | 31,765   | 2,210,967   | 2,377,173                                    | 34,470   | 258,447   |    |
| meen lääni.                         |  |   |   |   |  |   |  |  |   |    |
| linna                               | 1,303,340  | 1,362,638                                 | 59,298  | 27,000  | —  | 641,000   | 590,676                                      | —  | 103,962   |    |
| e:                                  |  |   |   |   |  |   |  |  |   |    |
| ungin                               | 1,428,596  | 1,615,345                                 | 186,749   | —   | —  | 1,298,750   | 211,060                                      | 42,500   | 63,035  |    |
| yson & K:n                          | 1,333,653  | 1,828,382                                 | 494,729   | 1,828,382   | —  | —   | —  | —  | —   |    |
|                                     | 100,235  | 108,272                                   | 8,037   | —   | —  | 13,640  | 94,632                                       | —  | —   |    |
| Siirto                              | 4,165,824  | 4,914,637                                 | 748,813   | 1,855,382   | —  | 1,953,390   | 896,368                                      | 42,500   | 166,997   |    |

Siitä 1,500 mkkaa lainaa.

Säästöpankkitalasto.

Taulu III, b. Kaikki säästöpankkien hoidettavat varat 1895 vuoden loppu niiden sijoitus.

| 1<br>Seutu.<br>Gouvernements et<br>communes. | 2<br>Summa hoidettuja varoja.<br>Total de l'actif des caisses<br>d'épargne. |   |   | 3<br>Varojen sijoitus vuoden lopussa.<br>Placement de l'actif des caisses<br>d'épargne<br>31 décembre 1895. |  |   |  |  | 9<br>Monia varuuntia<br>vastaan.<br>Contre d'autres<br>chèques. |
|--|---|---|---|---|--|---|--|--|---|
|  | 4<br>Vuoden alussa.<br>Au 1 <sup>er</sup> janvier.                          | 5<br>Vuoden lopussa.<br>Au 31 décembre. | 6<br>Lisämyös lähi vähennyks (-)<br>vuoden kuluessa.<br>Accroissement ou dimi-<br>nution (-). | 7<br>Obligations ja arto-<br>pajperilla.<br>Obligations et actions.   | 8<br>Lainaa vastaan: — Prêts.                                    |   |  |  |   |
|  |   |   |   |   | 8<br>Käsiteltävien<br>vastaan.<br>Compte tenu des<br>opérations. | 9<br>Takuusta vastaan.<br>Compte caution. | 10<br>Käsiteltävien<br>vastaan.<br>Compte approuvés<br>immobilières. | 11<br>Muiden pan-<br>tilien<br>vastaan.<br>Compte amortissement. |   |
| Siirto                                       | 4,165,824   | 4,914,637                               | 748,813   | 1,855,382   | —  | 1,953,390                                 | 896,368  | 42,500   |   |
| Tammela . . . . .                            | 190,580   | 234,796                                 | 44,216  | —   | —  | 3,000                                     | 177,486  | —  |   |
| Urkala . . . . .                             | 1) 148,078  | 158,923                                 | 10,845  | —   | —  | 43,000                                    | 107,770  | —  |   |
| Akaa-Kylmäkoski . . . . .                    | 35,395  | 38,489                                  | 3,094   | —   | —  | 3,300                                     | 34,625   | —  |   |
| Sääksmäki . . . . .                          | 13,934  | 14,329                                  | 395   | —   | —  | 4,700                                     | 7,750  | —  |   |
| Pälkäne . . . . .                            | 26,332  | 24,879                                  | — 1,453   | —   | —  | 8,000                                     | 14,829   | —  |   |
| Lempäälä . . . . .                           | 34,659  | 37,433                                  | 2,774   | 1,000   | —  | 6,000                                     | 30,053   | —  |   |
| Teisko . . . . .                             | 47,022  | 50,552                                  | 3,530   | —   | —  | 17,000                                    | 23,250   | —  |   |
| Kuru . . . . .                               | 38,363  | 43,468                                  | 5,105   | —   | —  | 7,039                                     | 26,267   | —  |   |
| Rnovesi . . . . .                            | 50,987  | 58,676                                  | 7,689   | —   | —  | —   | 58,640   | —  |   |
| Korpilahti . . . . .                         | 15,297  | 9,971                                   | — 5,326   | —   | —  | —   | 9,422  | —  |   |
| Jämsä . . . . .                              | 152,960   | 148,621                                 | — 4,339   | —   | —  | 6,000                                     | 139,866  | —  |   |
| Hauho . . . . .                              | 41,771  | 43,402                                  | 1,631   | —   | —  | —   | 42,321   | —  |   |
| Renko . . . . .                              | 28,922  | 31,374                                  | 2,452   | —   | —  | —   | 29,242   | —  |   |
| Janakkala . . . . .                          | 2) 44,409   | 49,339                                  | 4,930   | —   | —  | 3,000                                     | 41,109   | —  |   |
| Loppi . . . . .                              | 119,849   | 131,163                                 | 11,314  | —   | —  | 54,900                                    | 73,189   | —  |   |
| Hausjärvi . . . . .                          | 100,002   | 109,817                                 | 9,815   | —   | —  | 22,400                                    | 77,269   | —  |   |
| Nastola . . . . .                            | 34,469  | 33,844                                  | — 625   | —   | —  | 2,000                                     | 30,915   | —  |   |
| Hollola-Kärkölä . . . . .                    | 71,384  | 78,339                                  | 6,955   | 6,270   | —  | 32,500                                    | 34,781   | —  |   |
| Lammi . . . . .                              | 56,893  | 73,846                                  | 16,953  | 500   | —  | 12,000                                    | 57,245   | —  |   |
| Summa  | 5,417,130   | 6,285,898                               | 868,768   | 1,863,152   | —  | 2,178,229                                 | 1,912,397  | 42,500   |   |
| Siitä kaupungeissa . . . . .                 | 4,065,589   | 4,806,365                               | 740,776   | 1,855,382   | —  | 1,939,750                                 | 801,736  | 42,500   |   |
| „ maaseuduilla . . . . .                     | 1,351,541   | 1,479,533                               | 127,992   | 7,770   | —  | 238,479                                   | 1,110,661  | —  |   |
| Wiipurin lääni.                              |   |   |   |   |  |   |  |  |   |
| Wiipuri . . . . .                            | 3,499,036   | 3,800,191                               | 301,155   | 1,347,556   | 26,500   | 1,581,640                                 | 701,335  | 17,200   |   |
| Sortavala . . . . .                          | 170,379   | 199,439                                 | 29,060  | —   | —  | —   | 182,241  | —  |   |
| Lappeenranta . . . . .                       | 255,543   | 317,797                                 | 62,254  | —   | —  | 108,520                                   | 199,680  | —  |   |
| Siirto                                       | 3,924,958   | 4,317,427                               | 392,469   | 1,347,556   | 26,500   | 1,690,160                                 | 1,083,256  | 17,200   |   |

1) Siitä 5,000 mkkaa lainaa.

2) „ 256 „ „

**lu III, b. Kaikki säästöpankkien hoidettavat varat 1895 vuoden lopussa;  
niiden sijoitus.**

| 1   | 2  |   |   | 3  |  |   |  |   |         | 10   |
|---|--|---|---|--|--|---|--|---|---------|--|
|   | Summa hoidettuja varoja.<br><i>Total de l'actif des caisses d'épargne.</i> |   |   | Varojen sijoitus vuoden lopussa.<br><i>Placement de l'actif des caisses d'épargne au 31 décembre 1895.</i> |  |   |  |   |         |  |
| Seutu.<br><i>Gouvernements et communes.</i> | Vuoden alussa.<br><i>Au 1<sup>er</sup> janvier.</i>                        | Vuoden lopussa.<br><i>Au 31 décembre.</i> | Lisämys tahi vähennys (-) vuoden kuluessa.<br><i>Accroissement ou diminution (-).</i> | Lainaa vastaan: — <i>Prêts.</i>  |  |   |  |   |         | Puhdasta rahaa, pankissa y. m.<br><i>Argent comptant ou déposé dans des banques etc.</i> |
|   |  |   |   | Obligaatioonja ja arvo-paperetta.<br><i>Obligations et valeurs.</i>  | Irtaaita panttia vastaan.<br><i>Contre nantissement.</i> | Kiinitysllä vastaan.<br><i>Contre hypothèque immobilière.</i> | Takauksia vastaan.<br><i>Contre caution.</i> | Muuta varmuutta vastaan.<br><i>Contre d'autres sûretés.</i> |         |  |
| Siirto                                      | 3,924,958  | 4,317,427                                 | 392,469   | 1,347,556  | 26,500   | 1,690,160   | 1,083,256                                    | 17,200  | 152,755 |  |
| a . . . . .                                 | 464,601  | 489,657                                   | 25,056  | 39,500   | —  | 113,265   | 300,742                                      | 5,590   | 30,560  |  |
| . . . . .                                   | 132,764  | 148,418                                   | 15,654  | —  | —  | 44,300  | 94,350                                       | —   | 9,768   |  |
| hti . . . . .                               | 107,186  | 150,177                                   | 42,991  | 3,000  | —  | 11,200  | 127,576                                      | —   | 8,401   |  |
| rkko . . . . .                              | <sup>1)</sup> 11,966   | —   | — 11,966  | —  | —  | —   | —  | —   | —       |  |
| Summa                                       | 4,641,475  | 5,105,679                                 | 464,204   | 1,390,056  | 26,500   | 1,858,925   | 1,605,924                                    | 22,790  | 201,484 |  |
| raupungeissa . . .                          | 4,522,323  | 4,955,502                                 | 433,179   | 1,367,056  | 26,500   | 1,847,725   | 1,478,348                                    | 22,790  | 193,083 |  |
| naaseuduilla . . .                          | 119,152  | 150,177                                   | 31,025  | 3,000  | —  | 11,200  | 127,576                                      | —   | 8,401   |  |
| <b>kkelin lääni.</b>                        |  |   |   |  |  |   |  |   |         |  |
| li . . . . .                                | 280,065  | 345,345                                   | 65,280  | —  | —  | 221,900   | 105,454                                      | —   | 17,991  |  |
| a . . . . .                                 | <sup>2)</sup> 128,443  | 127,782                                   | — 661   | —  | —  | 33,700  | 64,000                                       | —   | 30,082  |  |
| inna . . . . .                              | <sup>3)</sup> 205,708  | <sup>4)</sup> 181,917                     | — 23,791  | —  | 4,544  | 99,400  | 34,865                                       | —   | 43,108  |  |
| . . . . .                                   | 447,989  | 487,658                                   | 39,669  | 11,318   | —  | 322,633   | 115,418                                      | —   | 38,289  |  |
| harju . . . . .                             | 8,664  | 8,159                                     | — 505   | —  | —  | —   | 7,085  | —   | 1,074   |  |
| a . . . . .                                 | 10,867   | 50,005                                    | 39,138  | 3,107  | —  | 17,820  | 27,060                                       | —   | 2,018   |  |
| salmi . . . . .                             | 5,582  | 7,993                                     | 2,411   | —  | —  | —   | 7,965  | —   | 28      |  |
| sniemi . . . . .                            | 3,014  | 2,086                                     | — 928   | —  | —  | —   | 2,025  | —   | 61      |  |
| mäki . . . . .                              | 43,537   | 46,040                                    | 2,503   | —  | —  | 1,900   | 42,479                                       | —   | 1,661   |  |
| . . . . .                                   | —  | 29,732                                    | 29,732  | —  | —  | 23,800  | 4,140  | —   | 1,792   |  |
| en . . . . .                                | 32,697   | 36,186                                    | 3,489   | —  | —  | 8,850   | 26,986                                       | —   | 350     |  |
| lki . . . . .                               | 42,205   | 45,385                                    | 3,180   | —  | —  | —   | —  | 45,238  | 147     |  |
| resi . . . . .                              | 7,965  | 8,676                                     | 711   | —  | —  | —   | 7,471  | —   | 1,205   |  |
| salmi . . . . .                             | 22,569   | 25,712                                    | 3,143   | —  | —  | —   | 24,552                                       | —   | 1,160   |  |
| Summa                                       | 1,230,305  | 1,402,676                                 | 163,371   | 14,425   | 4,544  | 730,003   | 469,500                                      | 45,238  | 138,966 |  |
| raupungeissa . . .                          | 614,216  | 655,044                                   | 40,828  | —  | 4,544  | 355,000   | 204,319                                      | —   | 91,181  |  |
| naaseuduilla . . .                          | 625,089  | 747,632                                   | 122,543   | 14,425   | —  | 375,003   | 265,181                                      | 45,238  | 47,785  |  |

Siitä 4,225 mkkaa velkaa.

- „ 11,250 „ lainaa.
- „ 38,122 „ „
- „ 23,249 „ „

Taulu III, b. Kaikki säästöpankkien hoidettavat varat 1895 vuoden loppu niiden sijoitus.

| 1<br>Seutu.<br><i>Gouvernements et communes.</i> | 2<br>Summa hoidettuja varoja.<br><i>Total de l'actif des caisses d'épargne.</i> |  |   | 3<br>Varojen sijoitus vuoden lopussa.<br><i>Placement de l'actif des caisses d'épargne a 31 décembre 1895.</i> |  |  |   |   |
|--|---|--|---|--|--|--|---|---|
|  | 4<br>Vuoden alussa.<br><i>Au 1<sup>er</sup> janvier.</i>                        | 5<br>Vuoden lopussa.<br><i>Au 31 décembre.</i> | 6<br>Lisämys tai vähennys (-) vuoden kuluessa.<br><i>Accroissement ou diminution (-).</i> | 7<br>Obligatioonien ja arvo-papereita.<br><i>Obligations et actions.</i>                                       | 8<br>Lainaa vastaan: — Prêts.<br><i>Contre-montissement.</i> | 9<br>Kiinnitystä vastaan.<br><i>Contre hypothèques immobilières.</i> | 10<br>Takuusta vastaan.<br><i>Contre caution.</i> | 11<br>Muuta varannalla vastaan.<br><i>Contre d'autres effets.</i> |
| <b>Kuopion lääni.</b>                            |   |  |   |  |  |  |   |   |
| Kuopio . . . . .                                 | 190,038   | 213,865  | 23,827  | 8,000  | —  | 139,100  | 55,400  | —   |
| Joensuu . . . . .                                | 48,074  | 57,927   | 9,853   | —  | —  | 22,562   | 28,322  | —   |
| Iisalmi . . . . .                                | 140,819   | 156,048  | 15,229  | —  | —  | 45,000   | 16,900  | 94,107  |
| Leppävirta . . . . .                             | 165,625   | 201,592  | 35,967  | —  | —  | 5,000  | 193,226   | 679   |
| Rautalampi . . . . .                             | 22,125  | 55,292   | 33,167  | —  | —  | —  | —   | 54,943  |
| Kiuruvesi . . . . .                              | 3,503   | 4,087  | 584   | —  | —  | —  | 4,017   | —   |
| Nilsjä . . . . .                                 | 17,422  | 22,259   | 4,837   | —  | —  | —  | 22,233  | —   |
| Lapinlahti . . . . .                             | 6,050 <sup>1)</sup>   | 5,731  | — 319   | —  | —  | —  | —   | 5,731   |
| Liperi . . . . .                                 | 18,253  | 17,806   | — 447   | —  | —  | —  | 15,698  | —   |
| Tohmajärvi . . . . .                             | 13,592 <sup>2)</sup>  | 15,546   | 1,954   | —  | 800  | 3,702  | 10,053  | 600   |
| Kides . . . . .                                  | 10,982  | 12,707   | 1,725   | —  | —  | —  | 12,520  | —   |
| Pielisjärvi . . . . .                            | 6,673   | 7,834  | 1,161   | —  | —  | —  | 7,366   | —   |
| Junka . . . . .                                  | 7,019   | 7,559  | 540   | —  | —  | 300  | 6,945   | —   |
| Eno . . . . .                                    | 737   | 679  | — 58  | —  | —  | —  | 630   | —   |
| Nurmes . . . . .                                 | 17,083  | 20,075   | 2,992   | —  | —  | —  | 19,775  | —   |
| Summa  | 667,995   | 799,007  | 131,012   | 8,000  | 800  | 215,664  | 393,085   | 156,060   |
| Siitä kaupungeissa . . .                         | 378,931   | 427,840  | 48,909  | 8,000  | —  | 206,662  | 100,622   | 94,107  |
| „ maaseuduilla . . .                             | 289,064   | 371,167  | 82,103  | —  | 800  | 9,002  | 292,463   | 61,953  |
| <b>Waasan lääni.</b>                             |   |  |   |  |  |  |   |   |
| Nikolainkaupunki . . . .                         | 1,162,625 <sup>3)</sup>   | 1,306,411                                      | 143,786   | —  | —  | 500,000  | 424,049   | —   |
| Kristiinankaupunki . . .                         | 178,317   | 180,853  | 2,536   | —  | —  | 80,530   | 85,115  | —   |
| Uusikaarlepyy . . . . .                          | 95,923  | 132,798  | 36,875  | —  | —  | 48,298   | 76,096  | —   |
| Pietarsaari . . . . .                            | 242,335   | 277,558  | 35,223  | —  | —  | 203,025  | 62,193  | —   |
| Kokkola . . . . .                                | 187,787   | 205,348  | 17,561  | —  | —  | 41,400   | 126,860   | —   |
| Jyväskylä . . . . .                              | 655,528   | 753,805  | 98,277  | —  | —  | 233,190  | 298,166   | 168,136   |
| Siirto   | 2,522,515   | 2,856,773                                      | 334,258   | —  | —  | 1,106,443  | 1,072,479   | 168,136   |

1) Siitä 7 mkkaa maksettaviksi määrättyjä varoja.

2) „ 1,400 „ lainaa.

3) „ 5,613 „ erittäin hoidettuja varoja.


**u III, b. Kaikki säästöpankkien hoidettavat varat 1895 vuoden lopussa;  
niiden sijoitus.**

| 1                                   | 2  |   |   | 4  | 5  | 8  |  |  |  | 10   |
|-------------------------------------|--|---|---|--|--|--|--|--|--|--|
|                                     | Summa hoidettuja varoja.<br><i>Total de l'actif des caisses<br/>d'épargne.</i> |   |   |  |  | Varojen sijoitus vuoden lopussa.<br><i>Placement de l'actif des caisses d'épargne au<br/>31 décembre 1895.</i> |  |  |  |  |
| e u t u.<br>ernements et<br>mmunes. | Vuoden alussa.<br><i>As 1<sup>er</sup> janvier.</i>                            | Vuoden lopussa.<br><i>As 31 décembre.</i> | Lisämys lähi vähennys (-)<br>vuoden kuluksa.<br><i>Accroissement ou dimi-<br/>nution (-).</i> | Obligations ja arvo-<br>papereita.<br><i>Obligations et actions.</i> | Obligations ja arvo-<br>papereita.<br><i>Obligations et actions.</i> | Lainaa vastaan: — <i>Prêts.</i>  |  |  |  | Puhdasta rahaa, pankeissa<br>y. m.<br><i>Argent comptant ou déposé<br/>dans des banques etc.</i> |
|                                     |  |   |   |  |  | Kiinnitys vastaan.<br><i>Contre hypothèques<br/>immobilières.</i>  | Irtaimia panotteita<br>vastaan.<br><i>Contre mobilier.</i> | Takausa vastaan.<br><i>Contre caution.</i> | Muuta varainnalla<br>vastaan.<br><i>Contre d'autres<br/>avances.</i> |  |
| Siirto                              | 2,522,515  | 2,856,773                                 | 334,258   | —  | —  | 1,106,443  | 1,072,479  | 168,136                                    | 509,715  |  |
| . . . . .                           | 96,763   | 107,771                                   | 11,008  | —  | —  | —  | 104,678  | —  | 3,093  |  |
| . . . . .                           | —  | 30,444                                    | 30,444  | —  | —  | —  | 25,149   | —  | 5,295  |  |
| rö . . . . .                        | 30,745   | 29,833                                    | — 912   | —  | —  | 11,958   | 16,533   | —  | 1,322  |  |
| . . . . .                           | 34,389   | 30,864                                    | — 3,525   | —  | —  | —  | 30,013   | —  | 851  |  |
| vi . . . . .                        | 5,836  | 8,313                                     | 2,477   | —  | —  | —  | 7,943  | —  | 370  |  |
| . . . . .                           | —  | 5,934                                     | 5,934   | —  | —  | —  | 5,077  | —  | 857  |  |
| n maaseurakunta                     | 71,757   | 84,332                                    | 12,575  | 4,374  | —  | 17,828   | 60,047   | —  | 2,083  |  |
| . . . . .                           | 17,857   | 41,896                                    | 24,039  | —  | —  | 5,700  | 33,090   | —  | 3,106  |  |
| . . . . .                           | 126,705  | 167,923                                   | 41,218  | —  | —  | 43,000   | 51,157   | 69,314                                     | 4,452  |  |
| las . . . . .                       | 15,096   | 19,527                                    | 4,431   | —  | —  | —  | 19,014   | —  | 513  |  |
| pit. . . . .                        | 22,135   | 26,881                                    | 4,746   | —  | —  | —  | 25,811   | —  | 1,070  |  |
| ri . . . . .                        | 160,029  | 173,838                                   | 13,809  | —  | 210  | 54,195   | 114,263  | —  | 5,170  |  |
| a . . . . .                         | 58,262   | 79,110                                    | 20,848  | —  | —  | 17,610   | 57,748   | —  | 3,752  |  |
| angas . . . . .                     | 7,715  | 7,461                                     | — 254   | —  | —  | —  | 7,183  | —  | 278  |  |
| vi . . . . .                        | 291,354  | 306,456                                   | 15,102  | —  | —  | 108,625  | 183,675  | —  | 14,156   |  |
| Summa                               | 3,461,158  | 3,977,356                                 | 516,198   | 4,374  | 210  | 1,365,359  | 1,813,880  | 237,450                                    | 556,083  |  |
| upungeissa . . .                    | 2,522,515  | 2,856,773                                 | 334,258   | —  | —  | 1,106,443  | 1,072,479  | 168,136                                    | 509,715  |  |
| aseuduilla . . .                    | 938,643  | 1,120,583                                 | 181,940   | 4,374  | 210  | 258,916  | 741,401  | 69,314                                     | 46,368   |  |
| ulun läänit.                        |  |   |   |  |  |  |  |  |  |  |
| . . . . .                           | 1,097,153  | 1,219,779                                 | 122,626   | 22,340   | —  | 722,047  | 360,600  | 14,200                                     | 100,592  |  |
| „Sampo“ . . . .                     | 166,909  | 272,914                                   | 106,005   | —  | —  | 140,790  | 112,106  | —  | 20,018   |  |
| . . . . .                           | 174,746  | 194,900                                   | 20,154  | —  | —  | 108,455  | 69,975   | —  | 16,470   |  |
| i . . . . .                         | 43,649   | 63,799                                    | 20,150  | —  | —  | —  | 57,818   | —  | 5,981  |  |
| . . . . .                           | 6,377  | 12,726                                    | 6,349   | —  | —  | —  | 11,748   | —  | 978  |  |
| . . . . .                           | 6,208  | 6,547                                     | 339   | —  | —  | —  | 6,547  | —  | —  |  |
| Siirto                              | 1,495,042  | 1,770,665                                 | 275,623   | 22,340   | —  | 971,292  | 618,794  | 14,200                                     | 144,039  |  |

Siitä 451 mkkaa erittäin hoidettuja varoja.

Taulu III, b. Kaikki säästöpankkien hoidettavat varat 1895 vuoden lopulla niiden sijoitus.


| 1<br>Sentu,<br>Gouvernements et<br>communes. | 2<br>Summa hoidettuja varoja.<br>Total de l'actif des caisses<br>d'épargne. |   |  | 3<br>Varojen sijoitus vuoden lopussa.<br>Placement de l'actif des caisses d'épargne<br>31 décembre 1895. |  |   |   |   |
|--|---|---|--|--|--|---|---|---|
|  | 4<br>Vuoden alussa.<br>Au 1 <sup>er</sup> janvier.                          | 5<br>Vuoden lopussa.<br>Au 31 décembre. | 6<br>Lisämyös lahti vähennyksi<br>vuoden kuluessa.<br>Accroissement ou dimi-<br>nution (-).<br>L'augmentation ou la<br>diminution (-). | 7<br>Obligations ja arvo-<br>papeereita.<br>Obligations et actions.                                      | 8<br>Lainaa vastaan: — Prêts.                            |   |   |   |
|  |   |   |  |  | 9<br>Käsiteltävää vastaan.<br>Compte liquidé<br>vastaan. | 10<br>Käsiteltävää vastaan.<br>Compte liquidé<br>vastaan. | 11<br>Käsiteltävää vastaan.<br>Compte liquidé<br>vastaan. | 12<br>Käsiteltävää vastaan.<br>Compte liquidé<br>vastaan. |
| Siirto                                       | 1,495,042   | 1,770,665                               | 275,623  | 22,340   | —  | 971,292   | 618,794   | 14,200  |
| Paavola . . . . .                            | 17,040  | 26,744                                  | 9,704  | —  | —  | —   | 25,564  | —   |
| Pyhäjärvi . . . . .                          | 4,962   | 4,994                                   | 32   | —  | —  | —   | 4,742   | —   |
| Haapajärvi . . . . .                         | 8,797   | 10,013                                  | 1,216  | —  | —  | —   | 9,801   | —   |
| Nivala . . . . .                             | 17,208  | 21,081                                  | 3,873  | —  | —  | 4,300   | 16,737  | —   |
| Haapavesi . . . . .                          | 20,443  | 23,195                                  | 2,752  | —  | —  | —   | 20,276  | —   |
| Paltamo . . . . .                            | 68,737  | 84,076                                  | 15,339   | —  | —  | 24,275  | 56,105  | —   |
| Sotkamo . . . . .                            | 6,255   | 6,447                                   | 189  | —  | —  | —   | 6,397   | —   |
| Muhos . . . . .                              | 29,251  | 33,586                                  | 4,335  | —  | —  | 5,100   | 24,721  | —   |
| Kuusamo . . . . .                            | —   | 6,211                                   | 6,211  | —  | —  | —   | 5,438   | —   |
| Tyrnävä . . . . .                            | 39,571  | 46,281                                  | 6,710  | —  | —  | 1,500   | 43,100  | —   |
| Tervola . . . . .                            | ? 1,588   | 3,836                                   | 2,248  | —  | —  | —   | 3,697   | —   |
| Liminka . . . . .                            | 193,873   | 235,370                                 | 41,497   | —  | —  | 103,880   | 118,358   | —   |
| Haukipudas . . . . .                         | 91,872  | 120,842                                 | 28,970   | —  | —  | 9,315   | 98,661  | —   |
| Ii . . . . .                                 | 9,082   | 14,779                                  | 5,697  | —  | —  | —   | 13,346  | —   |
| Rovaniemi . . . . .                          | 167,451   | 223,654                                 | 36,203   | —  | —  | 15,400  | 179,155   | —   |
| Ylikiminki . . . . .                         | 3,827   | 7,534                                   | 3,707  | —  | —  | —   | 7,325   | —   |
| Kemi . . . . .                               | 46,228  | 56,042                                  | 9,814  | —  | —  | 8,600   | 45,234  | —   |
| Ylitornio . . . . .                          | 6,812   | 6,769                                   | — 43   | —  | —  | —   | 6,152   | —   |
| Summa  | 2,248,042   | 2,702,119                               | 454,077  | 22,340   | —  | 1,143,662   | 1,303,603   | 14,200  |
| Siitä kaupungeissa . . .                     | 1,438,808   | 1,687,593                               | 248,785  | 22,340   | —  | 971,292   | 542,681   | 14,200  |
| „ maaseuduilla . . . . .                     | 809,234   | 1,014,526                               | 205,292  | —  | —  | 172,370   | 760,922   | —   |



New York City Comptroller

6, Dec. 92


SUOMENMAAN VIRALLINEN TILASTO.



VII.

A

SÄÄSTÖPANKKI-TILASTO



6.

SÄÄSTÖPANKKIEN TARKASTAJAN ALAMAINEN VUOSIKERTOMUS YNNÄ  
YLEISKATSAUS SÄÄSTÖPANKKIEN TILASTA  
JA HOIDOSTA VUONNA 1896.

COMpte-RENDU OFFICIEL SUR L'ÉTAT ET L'ADMINI-  
STRATION DES CAISSES D'ÉPARGNE DE  
FINLANDE EN 1896.

HELSINGISSÄ,  
KEISARILLISEN SENAATIN KIRJAPAINOSSA,  
1897.

S. U. A.





.

.

.

.

.

.

## SISÄLTÖ.

|   | Siv.     |
|---|----------|
| <b>Säästöpankkien tarkastajan alainen kertomus v:ltä 1896: Säästöpankkien luku. — Tarkastusmatkat. — Kansliatyöt. — Mallisäännöt. — Säästöpankkitilasto . . . . .</b> | I.       |
| <b>Tilastollinen yleiskertomus säästöpankkien tilasta ja hoidosta vuonna 1896. . . . .</b>  | XXI.     |
| <b>Lyhyt katsaus (ranskalainen) . . . . .</b>   | XXXVIII. |
| <b>Taulun-litteitä:</b>   |          |
| I. Yleiskatsaus säästöpankiain saamisista ja vastakirjain luvusta Suomen säästöpankeissa tilivuonna 1896 . . . . .  | XLII.    |
| II. Yleiskatsaus säästöpankkien lainausliikkeestä tilivuonna 1896 . . . . .   | XLIV.    |
| III. Yleiskatsaus säästöpankkien omista rahastoista sekä voitto- ja tappiotilistä tilivuonna 1896 . . . . .   | XLVI.    |
| IV, a) Yleiskatsaus säästöpankkien taloudellisesta tilasta joulukuun 31 päivänä 1896 . . . . .  | XLVIII.  |
| IV, b) Säästöpankkien varat prosentissa kaikista hoidettavista rahoista . . . . .   | L.       |
| <b>Muistutuksia . . . . .</b>   | LI.      |
| <b>Lisäyksiä ja korjauksia . . . . .</b>  | LII.     |

## TABLE DES MATIERES.

|   | Pag.     |
|---|----------|
| <b>Compte-rendu de l'inspecteur des caisses d'épargne pour l'année 1896. — Nombre des caisses d'épargne. — Tournées d'inspection. — Travaux de bureau. — Statuts réguliers. — Statistique des caisses d'épargne . . . . .</b> | I.       |
| <b>Aperçu statistique sur l'état et sur l'administration des caisses d'épargne en 1896 . . . . .</b>  | XXI.     |
| <b>Résumé. . . . .</b>  | XXXVIII. |
| <b>Appendices:</b>  |          |
| I. Aperçu général du montant des dépôts et du nombre des livrets données par les caisses d'épargne de Finlande en 1896 . . . . .  | XLII.    |
| II. Aperçu général du mouvement des prêts des caisses d'épargne pour 1896 . . . . .   | XLIV.    |
| III. Aperçu général des propres capitaux et des profits et pertes des caisses d'épargne en 1896 . . . . .   | XLVI.    |
| IV, a) Aperçu général de la situation économique des caisses d'épargne au 31 décembre 1896 . . . . .  | XLVIII.  |
| IV, b) Avoir des caisses d'épargne exprimé en % de tous les fonds gérés . . . . .   | L.       |
| <b>Remarques. . . . .</b>   | LI.      |
| <b>Additions et errata . . . . .</b>  | LII.     |

**Tauluja (erityiskohtaisia):**

|   |     |
|---|-----|
| 1. Säästöpankiain saamiset ja vastakirjain luku Suomen säästöpankeissa tilivuonna 1896 . . . . .                  | 2.  |
| 2. Säästöpankkien lainausliike tilivuonna 1896 . . . . .  | 18. |
| 3. Säästöpankkien omat rahastot sekä voitto- ja tappiotili tilivuonna 1896 . . . . .                              | 34. |
| 4. Säästöpankkien taloudellinen tila joulukuun 31 päivänä 1896 . . . . .  | 50. |
| 5. Säästöpankit järjestettyinä säästöpankiain saamisten kokonaismäärän mukaan joulukuun 31 päivänä 1896 . . . . . | 66. |

**Liite:**

Säästöpankkeja ja niiden silmälläpitoa koskevat asetukset vuodelta 1895.

**Tableaux (spéciaux):**

|  |     |
|--|-----|
| 1. Montant des dépôts et nombre des livrets donnés par les caisses d'épargne de Finlande en 1896 . . . . .   | 2.  |
| 2. Mouvement des prêts des caisses d'épargne pour 1896 . . . . .   | 18. |
| 3. Compte-rendu annuel des propres capitaux et des profits et pertes des caisses d'épargne en 1896 . . . . . | 34. |
| 4. Bilan des caisses d'épargne au 31 décembre 1896 . . . . .   | 50. |
| 5. Liste des caisses d'épargne rangées dans l'ordre du montant des dépôts au 31 décembre 1896 . . . . .      | 66. |

**Appendice:**

Règlements de 1895 relatifs aux caisses d'épargne de Finlande et à la surveillance de celles-ci.

## Alamainen kertomus säästöpankkien tarkastajan toiminnasta vuonna 1896, säästöpankkien tarkastajan antama.

Tammikuun 1 päivänä 1896 astui voimaan säästöpankeista 19 p:nä kesäkuuta 1895 annettu Armollinen Asetus sekä tarkempia määräyksiä säästöpankeista sisältävä Armollinen Julistus samalta päivältä. Näiden asetusten kautta tuli Suomen säästöpankkilaitos ensi kertaa lainsäädännön kautta järjestetyksi ja joutuivat säästöpankit samalla koko maata käsittävän valtioneuvoston alaisiksi, kun nimittäin asetettiin tarkastaja niitä tarkemmin silmällä pitämään. Tälle tarkastajalle annettiin Armollinen Johtosääntö 8 p:nä lokakuuta 1895<sup>1)</sup>.

Joulukuun 17 p:nä 1895 määräsi Keisarillinen Senaatti minut maan säästöpankkien tarkastajaksi, johon virkaan astuin 1 p:nä tammikuuta 1896.

Yllämainitun Armollisen Julistuksen 5 §:n ja säästöpankkien tarkastajalle annetun Armollisen Johtosäännön 2 §:n mukaan tulee tarkastajan »saamainsa tilastollisten tietojen ja muiden ilmoitusten (tarkastuskertomusten) nojalla joka kalenterivuodelta valmistaa ja kertomuksen ohessa virkatoiminnastaan sekä mitä hän siinä on havainnut viimeistään Syyskuun kuluessa Senaattiin antaa yleiskatsaus säästöpankkien tilasta ja hoidosta edellisenä vuonna.« Erityisellä määräyksellä on Keisarillinen Senaatti 21 p:nä kesäkuuta tänä vuonna käskennyt, että mainittu virkakertomus ynnä yleiskatsaus on painatettava ja »Suomenmaan virallisen tilaston« lisänä levitettävä. Yllämainittuja määräyksiä noudattaen saa allekirjoittanut täten antaa ensimmäisen alamaisten virkakertomuksensa ynnä tilastollisten taulujen valaiseman yleiskatsauksen säästöpankkien tilasta ja hoidosta vuonna 1896.

<sup>1)</sup> Nämä kolme asetusta ovat tähän julkaisuun yhdistettyinä erityisenä liitteenä.

## Säästöpankkien luku.

Ensi toimeni säästöpankkien tarkastajana, saatuani kansliani järjestyksi, oli hankkia itselleni tieto 1896 vuoden alussa toiminnassa olevista säästöpankeista. Tässä tarkoituksessa käännyin maan kaikkien Kuvernöörien puoleen pyynnöllä saada tieto samaan aikaan toimivista säästöpankeista eri lääneissä. Tähän pyyntöön, jota seurasi luetteloja viimeisten virallisten tietojen mukaan tunnetuista säästöpankeista, vastasivat Kuvernöörit palauttamalla mainitut luettelot asianmukaisesti täytettyinä. Sittemmin näyttäytyi kuitenkin, että muutamia uudempia säästöpankkeja oli näistä luetteloista jäänyt pois, jonka vuoksi niitä vasta myöhemmin on voitu omistaa asianmukainen silmälläpito. Nämä olivat säästöpankit: Sipoossa (avattu v. 1895), Kiteellä (1894), Laukaassa (1895), Isossakyrössä (1895), Tervolassa (1894) ja Kuusamossa (1895), jota paitsi Laitilan ja Uudenkirkon säästöpankit Turun ja Porin läänissä aloittivat toimintansa 1896 vuoden kuluessa ilman että tiesin niiden olleen perustettamaisillaan. En ole sen vuoksi myöskään saatanut valvoa uuden säästöpankkiasetuksen sovittelua näihin vasta alkaviin säästöpankkeihin.

Tilastollisen Päätoimiston viimeksi ilmestyneen säästöpankkitalaston mukaan oli maamme säästöpankkien luku niinhyvin 1889 kuin 1890 vuoden lopussa 136. Vuosina 1891—1895 syntyi 27 uutta säästöpankkia ja lakkasi harrastuksen puutteesta 2, jota paitsi säästöpankit Dragsfjärdissä (Daalin tehtaan säästöpankki ja eläkekassa) ja Tampereella (Finlayson ja kump.), perustettuina teollisuuslaitoksiin ja rajoitettua yleisöä varten, ovat siirtyneet pois yleisestä valvonnasta. Niinmuodoin oli säästöpankkien luku 1896 vuoden alussa 159.

Paitsi yllämainittua säästöpankkien lukua on edelleenkin v. 1896 kolme yksityistä pankkilaitosta käyttänyt samankaltaista lainanottoliikettä kuin nämäkin, nimittäin Kansallisosakepankki ja Yksityispankki (n. k. säästökassatilin nimellä, edellinen 110,000 markan ja jälkimäinen 564,000 markan siirrolla vuoden alussa) sekä Pohjoismaiden osakepankki kauppa ja teollisuutta varten (depositionikonttokuranttitili 3,2 miljoonalla markalla 1896 vuoden alussa). Koska paitsi näitä ja aikaisemmin mainittuja säästöpankkeja Finlaysonilla ja kump. (1,828,000 mk) ja Daalin tehtaalla (7,300 mk) muitakin enemmän tahi vähemmän yksityisiä säästölaitoksia löytynee, on nykyään mahdotonta saada kokonaiskuvan niistä pääomista, joita säästöjä tekevä yleisö on uskonut säästökassojen hoteisin Suomessa.

Vuoden 1896 ajalla avattiin 2 uutta säästöpankkia, nimittäin nuor-  
aikaisemmin mainitut: Laitilassa (avattu 2 p:nä tammikuuta) ja Uudella-

kirkolla Turun ja Porin lääniä (avattu 3 p:nä marraskuuta), jota vastoin ei ainoakaan säästöpankki saman vuoden ajalla lakannut toiminnasta. Säästöpankkien luku 1896 vuoden lopussa oli siis 161.

Tilastollisen Päätoimiston aikaisemmat julkaisut<sup>1)</sup> ja muut tunnetut olot näyttävät, että maassamme on vuodesta 1823 vuoden 1896 loppuun asti toiminnut 173 laillistettua säästöpankkia, joista kumminkin seuraavat 10 ovat toimestaan lakanneet, nimittäin: Kuopion vanhempi v. 1868, Porin vanhempi v. 1874 ja Pohjan säästöpankki v. 1889, kaikki kolme kärsimänsä tappioiden tautta; säästöpankit: Närpiössä (1869), Kullassa (1882), Somerniemellä (1886), Kiihtelysvaaralla (1886), Noormarkussa (1888), Uudellakirkolla, Wiip. l. (1895) ja Sääksmäellä (1895) puuttuvan liikkeen ja harrastuksen puutteesta; jota paitsi äsken mainitut Dragsfjärdin ja Tampereen säästöpankit aikaisemmin mainituilla syillä ovat jätetyt laskuista pois 1896 vuoden alusta.

### Tarkastusmatkat.

Keisarillisen Senaatin Valtionvaraintoimituskunnan erinäisten määräysten nojalla olen 1896 vuoden ajalla tehnyt kuusi virkamatkaa toiminnassa olevien säästöpankkien tarkastusta varten. Näihin matkoihin meni yhteensä 196 päivää, joiden ajalla kuljin 3,587,2 kilometriä kyydillä ja 115,4 tuntia rautatiellä tai höyrylaivalla. Matkat, jotka valtiolle maksoivat yhteensä 3,473 markkaa 62 penniä, käsittivät 162 toimituspäivää, ja kävin minä niillä seuraavissa 103 säästöpankissa eli lähemmäs  $\frac{2}{3}$ :ssa kaikista maan säästöpankeista.

*Uudenmaan läänissä:* Porvoon, Loviisan, Tammisaaren, Hangon, Tenholan, Helsingin pitäjän, Inkoon, Lohjan, Mäntsälän, Bromarvin, Nurmijärven, Kirkkonummen, Nummen, Iitin, Espoon, Tuusulan, Siuntion, Wihdin, Orimattilan, Karjalohjan, Pusulan ja Sipoon — yhteensä 22;

*Turun ja Porin läänissä:* Turun, Rauman, Uudenkaupungin, Porin, Ahvenanmaan, Loimaan ja Pöytyän, Perniön, Salon kauppalan, Lapin, Kokemäen, Wehmaan, Euraan ja Kiukaisten, Marttilan, Finbyyn, Tyrvään, Piikkiön, Taivassalon, Huittisten, Karkun, Kemiön, Westanfjärdin, Dragsfjärdin, Wampulan, Kiikalan, Köyliön, Kiskon, Luvian, Eurajoen, Mynämäen, Liedon, Laitilan ja Uudenkirkon — yhteensä 32;

<sup>1)</sup> Suomenmaan virallinen tilasto, VII: 1, 2 ja 4, Suomen säästöpankit vuosina 1870—72, 1883—85 ja 1886—90, Helsinki, 1874, 1887—88 ja 1897.

*Hämeen läänissä:* Hämeenlinnan, Tampereen, Hollolan ja Kärkölän, Urjalan, Janakkalan, Jämsän, Sääksmäen, Lempäälän, Ruoveden, Hausjärven, Akaan ja Kylmäkosken, Lammin, Lopen, Kurun, Someron, Rengon, Korpilahden, Nastolan, Tammelan, Teiskon, Hauhon, Pälkäneen ja Wesilahden — yhteensä 23;

*Mikkelin läänissä:* Mikkelin, Heinolan, Kangasniemen, Pieksämäen, Hirvensalmen, Mäntyharjun, Sysmän, Hartolan ja Joutsan — yhteensä 9;

*Kuopion läänissä:* Kuopion, Iisalmen, Kiuruveden, Nilsiän, Lapinlahden ja Rautalammin — yhteensä 6;

*Waasan läänissä:* Jyväskylän, Alavuuden, Saarijärven, Uuraisten, Wirtain, Wiitasaaren, Konginkankaan, Pihtiputaan, Karstulan ja Laukaan — yhteensä 10; sekä

*Oulun läänissä:* Pyhäjärven.

Sivumennen mainittakoon, että Sääksmäellä käydessäni vasta sain tietää sikäläisen säästöpankin lakaneen toimimasta 1895 vuoden päättyessä syistä, jotka eivät juuri osoita, että säästöpankin lakkauttajat olisivat kyllin jalomietteisesti käsittäneet säästöpankkiaatteen merkitystä yhteiskunnalle. Wesilahden säästöpankki ei vielä ollut alkanut toimintaansa, mutta omisti jo suoritetun pohjarahaston ja v. 1872 asianomaisesti vahvistetut säännöt, mitkä kuitenkin tultaisiin muuttamaan, ennenkuin liikettä aloitettaisiin.

Ennen käyntiäni eri paikoissa olen tavallisesti kirjallisesti antanut säästöpankkien hallituksille tiedon tulostani, kehoituksella kokoontumaan määrättyinä aikana, jotta pääsisin tilaisuuteen keskustelemaan asianomaisen hallituksen kanssa säästöpankkia koskevista asioista. Mikäli mahdollista on ollut, on tätä kehoitusta myös noudatettu. Näillä käynneilläni olen etupäässä ottanut käsiteltäväksi kysymystä säästöpankkien vastaisesta hoidosta ja toiminnasta, erityisesti huomioon ottamalla säästöpankkiasetusten määräyksiä. Olen sitten esiintuonut ne periaatteet ja näkökohdat, joiden olen katsonut pitävän tulla noudatetuiksi terveessä ja säästöpankkiaatteen mukaisessa hoidossa, esittäen samalla erilaisia ehdotuksia säästäväisyyden kohottamiseksi säästöpankkien toimintaalueissa. Senjälkeen olen toimittanut kassan ja arvopaperien inventeerauksen. Lopuksi olen tarkastanut säästöpankkien pöytäkirjat, tilikirjat ja vuositilit, tutkien säästöpankkien aikaisempaa hoitoa ja antaen tarpeellisia neuvoja ja osoituksia kirjanpidon vastaiseksi järjestämiseksi. Väliin olen myös selvittänyt säästöpankin taloudellista asemaa tai myös ottanut selon otaksutun kassavajauksen olemisesta. Mitä niinmuodoin näillä tarkastusmatkoilla olen toimittanut ja havainnut pyydän saada seuraavassa lähemmin kertoa.

Niinhyvin säästöpankkihallitusten perehtymiseksi uusiin oloihin kuin myös niiden neuvomiseksi, missä kohdin säästöpankkien sääntöjä tarvitsee muuttaa, olen katsonut erittäin tärkeäksi mahdollisimman laajaperäisesti esitellä ja selittää uusien asetusten sisältöä esiintuomalla samalla ne perusteet ja mielipiteet, jotka ovat säästöpankkeja koskevassa lainsäädännössä johtaneet tärkeämpiin määräyksiin. Muutamin paikoin kävi keskustelusta asianomaisen hallituksen kanssa ilmi, ettei vähintäkään tunnettu uusia asetuksia, vielä vähemmin sitä määräystä, että säästöpankkien tulee ennen tammikuun 1 päivää 1898 muuttaa sääntönsä ja hakea vahvistusta muutoksille. Toisin paikoin oltiin nureillaan lainanotto- ja lainanantoliikettä järjestävistä ja yksityispankkeja muka suosivista määräyksistä. Arin kohta näkyi kuitenkin olevan se määräys, jonka mukaan kunnalliset säästöpankit eivät enää tule kuulumaan kunnan välittömän hoidon tai valvonnan alle, vaan sen sijaan on erityinen isäntäjärjestelmä toimeen pantava. Missä määrin säästöpankit uusia sääntöjä laatiessaan ovat lojaalisuudella huomioon ottaneet tämän periaatteellisen muutoksen hallinnossa tahi vielä vastakin koettaneet saada asiain entistä laitaa pysytetyksi, olen vastaisessa kertomuksessa kertova.

Säästöpankkiasetuksen 9, 10 ja 22 §§:in määräykset olivat muutamin paikoin tulleet väärinkäsitettyiksi ja herättäneet pelkoa säästöpankin tulevaisesta pysymisestä, mutta kun määräysten sisällys ja tarkoitus oli tullut keskustelussa säästöpankkihallituksen kanssa selvitettyksi, rauhoittuivat mielet. Erittäin huomattava on se käsitys äskenmainitun varakassaa koskevan 10 §:n 2 kohdasta, mikä muutamin paikoin oli ollut valloillaan. Koska tämän lainkohdan erityistä tarkoitusta ei oltu tunnettu, oli sitä tutkittu erikseen muista määräyksistä ja tultu siihen käsitykseen, ettei säästöpankit enää muka saisi omistaa kiinnitettyjä velkakirjoja suurempi määrä, kuin että niiden arvo vastaa kahtakymmenettä osaa säästöönpaniain saamisista, ja että suurin osa säästöpankin rahoista olisi siis pidettävä lainattuna ainoastaan takausta vastaan.

Melkein kaikkialla lausuttiin toivomus saada n. k. mallisääntöjä uusien sääntöjen laadinnan johdoksi.

Johtavina periaatteina terveen ja aatteellisen säästöpankin hoidossa olen useimmissa paikoin esittänyt, että säästöpankin hallituksen tulee toiselta puolen koettaa saavuttaa yleisön rajattoman luottamuksen säästöpankkiin noudattamalla puoluettomuutta, varovaisuutta ja tarkkuutta sen varoja hoidaessaan, ja toiselta puolen valmistaa yleisölle, niinhyvin säästöönpanevalle kuin myös lainaottavalle, niitä mahdollisia etuja, mitkä säästöpankin turvallisuuden ja vararahaston säännöllisen kehityksen kanssa ovat sopuosinussa, kuin myös varsinkin maaseudulla koettaa säästöpankkiin saada kes-



kiytymään vähempivaraisten talletus- ja luottoliike asianomaisissa kunnissa, tekemättä kumminkaan säästöpankkia affäärilaitokseksi.

Niinpä tulisi hallituksen rahoja sijoittaessaan ja sijoituksia tarkastaessaan olla mieluummin täysilukuisena läsnä, ja siinä noudattaa suurinta varovaisuutta ja tarkkuutta. Niiltä, jotka ovat lainaa etenkin takuita vastaan saaneet, olisi velan takaisinmaksu helpoitettava vuotuista vähennystä vaati- malla. Velkakirjojen muodollinen asu olisi tarkoin silmällä pidettävä ja allekirjoitukset asianmukaisesti todistettavat. Koronmaksussa olisi täsmällisyys vaadittava. Lainakoron määräämisessä olisi yhdenvertaisuus kaikkia kohtaan vaariin otettava ja lainain eri vakuudesta riippuva koronsovittelu vältettävä.

Varsin tärkeätä on, että säästöpankin konttori niinhyvin sen sijoittamiseen kuin aukiolo-aikaan nähden tehdään yleisölle niin helposti luokse- päästäväksi kuin suinkin. Tilastollisen toimiston säästöpankkitalostossa vuo- silta 1870—1872 löytyy seuraava lausunto tässä asiassa. »Missä varat eivät ole myönnyttäneet suuremman säästöpankissa palvelevan virkamiehistön palkkaamista tahi missä virat ovat toimitetut ilman maksotta, on täytynt rajoittaa aikakin, jona laitos on pidetty auki. Semmoinen rajoitus on kui- tenkin katsottava ainoastaan hätäkeinoksi. Paikoissa, joissa vilkkaampi liike löytyy, pitää säästöpankkeihin päästä joka päivä, joko niillä ajoilla, jolloin työntekijät ovat päättäneet työnsä päivältä, taikka jolloin muut yleiset lai- tokset ja pankit ovat avoinna. Muuten ne vaan vaillinaisesti täyttävät tarkoitustansa.« Tämä lausunto, joka tehtiin neljännes vuosisata takaperin ei suinkaan ole kadottanut sitä totuutta, mikä siinä löytyy, vaan päinvastoin ovat olosuhteet antaneet sille uutta tukea. Suuremmista säästöpankeista maan kaupungeissa pitää ainoasti Wiipurin säästöpankki konttorinsa auki sekä edelläpuolen että jälkepuolen päivää, jota vastoin muut pitävät konttorin auki ainoasti tunnin tai parin iltapäivän (Tampereella 1—2 j. pp.). Samoin pidetään konttori useimmissa pienemmissä kaupunkisäästöpankeissa auki yhtenä tai parina iltapäivänä viikossa. Maalla tapahtuu aukiolo taval- lisesti kerta kuukaudessa, jolloin viikkopäivistä useimmiten kyllä on valittu yleisölle sopivin eli lauantai päivän.

Vetääkseen säästöönpanevata yleisöä säästöpankkiin, olisi etupäässä ne epäkohdat poistettavat, jotka eri paikoin maata ovat ehkäisseet säästö- pankin kehitystä ja jotka ovat olleet: tietämättömyys säästöpankin löytymi- sestä tai säästöpankkikonttorin aukiolosta, sopimaton konttoriaika tai -paikka, yleisön pelko, että säästöistään veroitetaan, ja ujous liian pienten talletusten teosta, y. m. Säästöönpanioille olisi valmistettava helpompi tilaisuus säästö- jensä tuomiseen. Hallituksen jäsenten tulisi säästöpankin lähimpinä edusta-

jina kukin kohdaltaan levittää tietoa säästöpankista, sen hyödyistä ja merkityksestä, ollen samalla ikäänkuin sen asiamiehiä tai käsiä. Säästökorko olisi pidettävä niin korkealla, kuin vaan terve ja varma lainaus ja säästöpankin omat varat sallisivat. Senvuoksi olisi eroitus lainanotto- ja lainanantokoron välillä pidettävä mahdollisimman pienenä, eikä olisi päinvastoin oleva pääpyrintönä omaan rahastojen kartuttaminen, kuten toisin paikoin on tapahtunut säästöharrastuksen kustannuksella siinä suhteessa, että säästökorkoa alespainamalla säästämisen halullisia on vieroitettu pois säästöpankista. (Katso tilastolliseen yleiskertomukseen).

Säästämisen harrastus on Suomessa yleensä ollut sängen pieni, paikoittain mitättömän pieni, niissä kansakerroksissa, joita varten säästöpankit etupäässä ovat perustetut, nimittäin työkansassa ja palvelusväessä, joiden joukosta kunnallinen vaivaishoito saapi useimmat hoitolaisensa. Etupäässä olisi siis kasvavassa polvessa sopivalla tavalla herätettävä halu säästäväisyyteen ja nuorison tavaksi tullut tuhlavaisuus ehkäistävä, jolloin se elämään astuessaan tulisi taloudellisessa suhteessa olemaan paljoa omintakeisempi kuin nykypolvi. Tämä saattaisi ehdotteeksi tapahtua siten, että vanhemmat tai edusmiehet avaisivat säästöpankissa vastakirjoja lapsilleen tai holhoteilleen, että palkinnoita ja apurahoja koululapsille annettaisiin vastakirjain muodossa ja että käytännöllisestä elämästä otetuilla esimerkeillä kuvattaisiin säästöönpanojen hyötyä. Mitä erittäin palvelus- ja työväkeen tulee olen yleisesti esittänyt, että, koska Säästöpankkiasetuksen mukaan vastakirjat nyt tulevat säännössä olemaan korollisia ja haltian kädessä käypiä papereita ja niinmuodoin edullisempia kuin tavalliset pankkitalletustodistukset ja korottomat pankkisetelit, isäntäin, emäntäin ja työnantajain pitäisi yleisen suostumuksen kautta saada toimeen semmoinen tapa palkkojen ja palkkausten maksussa, että ainakin osa palkkamäärästä annettaisiin vastakirjan muodossa ja, palkkaa uudelleen maksaessa, samaan kirjaan pantaisiin joku vissi määrä. Luultava on, että harvoin koko talletettu määrä tulisi heti ulosotetuksi ja että ainakin joku osa siitä tulisi pitemmän tai lyhemmän ajan jäämään säästöpankkiin korkoa kasvamaan. Jos isäntä voi ja tahtoo tehdä talletuksen ennen tilintekopäivää, koittuu siitä palvelialle suurempi etu, joten houkutus säästämiseen myöskin suurenee. Tällöin hyväksi luettu korko tulee vastakirjan omistajalle aivan ansiottomasti, jonka kautta hän itsekohtaisesti tulee saamaan kokemusta säästöpankin hyödyistä, mikä olisi toivottava, koskapa yleensä on huomattu ja lausuttu, että ensi askel tälläkin tiellä on vaikein. Tämä ehdotus edellyttää kuitenkin sen, että palvelialla on tilinteossa isäntänsä kanssa jotain saamista. Valitettavasti näkyy kuitenkin tällaisen saamisen puute olevan suurin este säästäväisyyden leviämislle maassamme. Toisin paikoin Länsi-

Suomea annetaan palkollista pestatessa aina puoleen vuosipalkasta saakka käsirahana. Samoilla seuduin ovat isännät maasta siirtymisien takia joutuneet palvelioistaan niin riippuviksi, että melkein näyttää siltä kuin olisivat roolit vaihdetut. Sellaisessa tapauksessa ei voi tulla kysymykseen panna toimeen vastenmielisiä parannuksia, vaan eipä ehdotukseni olekaan tarkoittanut persoonallisen vapauden rajoittamista, yhtä vähän kuin se on sekoitettava niiden ehdotusten kanssa, jotka tarkoittavat palveliain palkoista osan *pidättämistä* säästöpankkiin pantavaksi, kuten monin paikoin on katsottu toivottavaksi ja josta valtiopäivilläkin on anomuksia tehty. Suotuisaa tulosta säästäväisyyden yleiseksi tekemisessä palvelusväessä saavutetaan vasta silloin kuin palkan säästö on tullut muotiasiaksi tai yleiseksi tavaksi. Olen ehdottanut varakkaammille säästöpankeille, että ja'ellessaan voittovarain ylijäämää käyttäisivät tätä etupäässä säästäväisyyden edistämiseksi, helppotajuisten kirjasten ja esitelmän kustantamisella asiassa tai apurahojen annolla vastakirjain muodossa. Myöskin isäntä- ja nuoriso-yhdistysten perustamista olen koettanut saada hallituksen jäseniä harrastamaan.

Kysymykset vähempivaraisten tallettajain palkitsemisesta osoittamastaan säästäväisyydestä ja eläkekassan perustamisesta säästöpankkiin samankaltaisia henkilöitä varten, ovat suuresta kansataloudellisesta merkityksestä ja hyvin läheltä säästöpankkiaatteen yhteyteen kuuluvia, vaan ovat vielä selvittämättömässä tilassa.

Kassan inventeeraus on ollut mahdollinen ainoasti niissä säästöpankeissa, joissa kassakirjaa tai sitä vastaavaa päiväkirjaa on löytynyt. Tätä ei kuitenkaan kaikkialla ole sattunut. Niinpä ovat seuraavat säästöpankit olleet sellaisen kirjan puutteessa: Karkun, Janakkalan, Jämsän, Rengon, Korpi lahden, Hirvensalmen, Kangasniemen ja Kiuruveden. Olen kuitenkin koettanut viimeisten tilinpäätösten ja muiden kirjain johdolla selvittää kassan tilaa ja silloin huomannut, että kassan varat milloin ovat vastaneet asianmukaista saldoa, milloin taas olleet suuremmassa tai vähemmässä määrin siitä alle, kuten asianlaita oli varsinkin Karkun säästöpankissa. Myöskin niissä säästöpankeissa, joissa kassakirjaa on pidetty, vaan kassasaldoa ei ole valmisteltu ennenkuin vuoden lopussa tai mahdollisesti lyhyempain ajanjaksojen perästä, kassantilaa niillä välin kuitenkaan tutkimatta, olen säännöllisesti voinut näyttää, ett'eivät kassa ja kassakirja ole menneet yhteen, jonka vuoksi olen sellaisissa tapauksissa neuvonut asianomaisia vähintään kerta kuukaudessa, kernaimmin kunkin kassakokouksen jälkeen, päättämään kassakirjaa ja tutkimaan kassasäästöä.

Arvopaperit olen myöskin läpikäynyt melkein kaikissa tarkastamistani säästöpankeissa. Mainittujen paperien joukossa on melkein vaan kau-

punkilais-säästöpankeissa löytynyt pankkitalletustodistuksia tai obligatsioneja. Muutoin olivat säästöpankkien arvopaperit melkein yksinomaan velkakirjoja, varustettuina takauksilla tai kiinnityksillä tai molemmilla. Vekseleitä löytyi asianomaisten säästöpankkisääntöjen nojalla ainoasti seuraavissa paikoissa, nimittäin: Iisalmessa, Nilsiässä, Lapinlahdella, Rautalammilla, Jyväskylän kaupungissa ja Alavuudella. Kiuruvedellä ja Laukaassa olivat kaikki lainat annetut korkeintaan kuudeksi kuukaudeksi. Velkakirjain ulkoasun ja laillisuuden suhteen olen useissa paikoissa, varsinkin maaseudulla, tehnyt jonkun tai jotkut allaseisovista havannoista ja muistutuksista.

Velkasitoumus on ollut vaillinaisesti sepitetty ja epäselvään kirjoitettu, mutta erittäinkin huolimattomasti laadittu Karkun ja Korpilahden säästöpankeissa; koronmaksuaika on ollut määräämättä; lainamäärän nostamisesta on puuttunut tunnustus tai kuittaus; hallituksen jäsenille on jälkeen 1896 vuoden alkua annettu lainaa säästöpankista.

Takaussitoumus ei ole ollut muodollisesti pätevä, ainoasti laillinen tai yksinkertainen omavelkainen, eikä täydellinen omavelkainen takaus; vaan yksi takausmies on löytynyt tapauksissa, jolloin sitoumuksen sanamuoto on tarkoittanut useampia; takausmiehen kuoltua ja uuden sijaan hankittua, ei kanssatakaajan kirjallista hyväksymistä ole vaadittu; takausmiesten nimikirjoituksia tai puumerkkiä on ollut todistamassa kirjoitukseen kykenevää henkilöitä; hallituksen jäseniä on jälkeen 1896 vuoden alkuakin mennyt takaamaan säästöpankista annettuja lainoja.

Ylioppilaiden velkakirjoista on puuttunut yliopiston rehtorin hyväksyminen; rasisitodistusta kiinnitetystä talosta, on etenkin maaseudulla puuttunut, riippuen toki siitä, että asianomainen hallitus on tuntenut rasisitoloja eikä ole tahtonut rasittaa lainanhakijata lisämaksulla uuden hankkimiseksi; palovakuutuskirjaa kiinnitetystä kaupunkitalosta ei ole löytynyt säästöpankin huostassa; kunnalle tai seurakunnalle annettujen lainain asiapapereista on puuttunut selvitys lainanottopäätöksen laillisuudesta; velkakirjaa siirtäessä säästöpankille ei velallisen kirjallista suostumusta ole vaadittu.

Sivumennen mainittakoon, että useissa paikoin on vallinnut sellainen käytätapa, että, kun säästöpankki lainan vakuudeksi on kiinnityttänyt talon ja siinä tarkoituksessa jättänyt oikeuteen alkuperäisen velkakirjan, velkakirjaa on otettu vastaan kartoittamatonna ja pöytäkirjaotetta kirjoitettu karttapaperille, vaikka voimassa olevan karttaasetuksen mukaan velkakirjan olisi pitänyt kartoittaa ja pöytäkirjaotteen kirjoittaa kartoittamattomalle paperille.

Lainoja myöntäessä on säästöpankin vähäiseen liikkeesen nähden väliin annettu verrattoman suuria määriä ainoastaan persoonallista vakuutta vastaan, missä kyllä aineellista vakuutta olisi voitu vaatia; parissa paikoissa on annettu n. k. väliaikaisia lainoja ilman muuta vakuutta kuin paperiliuskoja.

Saatavain valvomisessa ja perimisessä ei kaikkialla olla oltu tarkkoja; milloin on ylikäisiä takaussitoumuksia ja kiinnityksiä löytynyt, milloin on maksettavaksi joutuneiden lainain lainhakua turhanpäiten viivytelty ja korkoja monilta vuosilta ollut maksamatta. Lainaa ottava yleisö ei näy kaikkialla käsittäneen asemataan säästöpankkia kohtaan, vaan ovat koettaneet anastaa itselleen säästöpankilta liian suuria etuja. Muutamain paikoin on ollut tavallista, että maksettavaksi joutuneita lainoja on maksettu aina vaan uudella velkakirjalla ilman että rahallinen maksu on tullut kysymykseenkään. Muutamissa Savon osissa kannatetaan yleensä periaatetta: ensin haasto, sitte makso.

Tenholan, Kirkkonummen, Wihdin, Pusulan, Perniön, Lapin, Kokemäen, Kiikalan, Luvian, Eurajoen ja Lopen säästöpankeissa on koronmaksua laiminlyötäessä kannettu sakkokorkoa tai myöskin korkoa korolle, totuttaakseen yleisöä enemmän täsmällisyyteen ja korvatakseen säästöpankin mahdollista korkotappiota. Tätä asianlaitaa on koetettu uusissakin säännöissä saada pysyväksi, vaan en ole puolestani voinut puoltaa sakkokoron ottamista, kun varsinainen korko on noussut korkeimpaan sallittuun korkoon, joka juokseville velkakirjoille tekee kuusi prosenttia.

Maalaissäästöpankeissa näin joukon pieniä lainoja, joiden merkitys asianomaisten paikkakuntain asujamille on arvaamaton. Esimerkkinä mainittiin Pihlputaalla, että siitä, kuin sikäläinen säästöpankki alkoi toimia, ei pitäjässä ole sattunut ryöstöjä kruunun- tai kunnallisverorästeistä, ei edes katovuosina lyhyt aika takaperin, sillä säästöpankki on antanut pieniä lainoja lainanottajan velvollisuudella suorittamaan vuotuista vähennystä. Lainaa takausta vastaan annetaan myös Turun, Hangon, Salon, Wampulan ja Kiuruveden säästöpankeista ainoastaan sillä ehdolla; että lainanottaja suorittaa määrätyn vuotuisen vähennyksen, ja on tätä menettelytapaa katsottu edistävän säästäväisyyttä lainanottajissa ja lieventävän takausmiesten vastuutaakkaa.

Säästöpankkien pöytäkirjat ovat yleensä olleet kovin vajavaisia. Näiden kuin myös säästöpankkien tilikirjain ja edellisten vuosien tilien johdolla olen ottanut selon aikaisemmistakin olosuhteista.

Säästöpankkien aikaisemmasta kehityksestä ja hoidosta saapi osittaisia tietoja Tilastollisen Päätoimiston asiata koskevista julkaisuista <sup>1)</sup>, jonka vuoksi pyydän saada tässä kosketella seikkoja, jotka eivät ole olleet yleisemmin tunnettuja ja joiden tunteminen antaa monipuolisemman käsityksen säästöpankkien hoidosta.

<sup>1)</sup> Katso nuotti sivulla III.

Yleensä on säästöpankkien aikaisempi hallinto antanut suotuisan tuloksen. Kuitenkin löytyy tästä poikkeuksia. Niinpä oli entisten säästöpankinhoitajain osaksi vilpillinen, osaksi huolimaton menettely taannoin synnyttänyt kassavajasta seuraavissa vuoden alla tarkastamissani säästöpankeissa. *Salon* säästöpankissa osoittivat kirjat vuodelta 1893, että erään 4 600 markan suuruisen pankkitalletustodistuksen olisi pitänyt löytyvän säästöpankissa, vaan jota itse teossa ei löytynytäkään. Puolet tästä määrästä korvasi tilintekiän kuolinpesä. *Finbyyn* säästöpankissa huomattiin v. 1889 tilintekiällä olevan noin 7 000 markan kassavaillinki, jonka kuitenkin säästöpankin hallitusjäsenet pian sen perästä maksoivat. *Karkun* säästöpankissa huomasi siellä joulukuulla käydessäni, että kovin huolimattoman hoidon johdosta, jota oli kestänyt monia vuosia, piti kirjain perusteella löytyvän kassavajaus, joka oli vuosittain suurentunut ja joka 1896 vuoden lopussa nousi Smk:aan 3 418: 49. Osan siitä saattanee selittää siten, että säästöpankissa ei ole tarkoilleen tunnettu velkain määriä. Olen asiata pannut vireille Turun ja Porin läänin Kuvernöörinvirastossa. *Rengossa* velvoitti läänin Kuvernööri v. 1890 silloista säästöpankin hoitajaa jättämään tilit hoidostaan säästöpankki- liikkeen alusta saakka eli vuodelta 1882. Nämä tilit osoittivat, että ei ainoastaan säästöpankin pohjavarat noin 4 000 mk olleet hävinneet, vaan että sitäpaitsi löytyi noin 700 mk:n vajaus, joka seuraavan hoitajan aikana lisääntyi noin 150 markalla. Tästä vajauksesta, jota yhdessä sen korkotappion kanssa, joka on syntynyt eri vuosien lopussa muka löytyneen verrattoman suuren käteisen kassan takia, voidaan arvata noin 6 000 markaksi, maksettiin takaisin rahassa 1 550 markkaa sekä kaluston arvo Smk 742: 85. Katsoen vajauksen synnyn ammoiseen aikaan, entisen tilintekiän huonoon taloudelliseen asemaan ja asian muuten joksikin epäselvään laatuun on edesvastaus-vaatimukset tilintekiätä vastaan jätetty sikseen. *Korpilahdella* syntyi samaten edellisen hoitajan laiminlyömän tilinteon kautta vuosilta 1887—1894 kassavajaus joka lopullisesti vahvistettiin ja korvattiin 4 490 markalla, paitsi sitä korkotappiota, joka tämän johdosta oli monen vuoden ajalla vähentänyt pohjarahastoa ja jota minä tämän vuoden ajalla laskin 904 markaksi 89 penniksi. *Nastolan* säästöpankissa sanottiin löytyvän Smk:n 824: 10 kassavajaus, jonka vuoksi säästöpankin hallitukselle ei oltu annettu tilinpäätöstä useammalta vuodelta. Siellä käydessäni tein uudelleen tilinpäätökset niiltä 13 vuodelta kuin säästöpankki oli ollut toiminnassa ja näytin siinä, että kyseessä oleva kassavajaus ynnä eräät muut virheellisyydet riippuivat epäoikeista tilinpäätöksistä vuosilta 1885—1888 ja että säästöpankin nykyinen asema ei antanut aihetta muistutukseen. *Kuopion* vanhemman säästöpankin sanotaan lakanneen toiminnastaan hoitajansa kassavaillingin johdosta. *Alavuudella* oli säästöpankilla saamista edelliseltä hoitajalta 2 500 mk, joka oli johtunut epätäydellisestä tilinteosta. Tämä saatava ilmoitettiin siellä käydessäni olevan ha'ussa.

Ylläluetelluissa säästöpankeissa ovat kertomani oloseikat vähentäneet yleisön luottamusta ja ainakin ajaksi ehkäisseet säästöpankin kehitystä. Tietääkseni ei ole ainoassakaan tapauksessa säästöpankille uskottujen varojen vilpillistä tai huolimaton hoitoa tehty oikeus-asiaksi. Syy tähän näkyy useimmiten olleen asianomaisen tilintekiän suuri luottamus kunnassa. Tämä otaksuminen saa tukea niistä monista kuvauksista, joiden mukaan kuntakokous muutamissa kunnissa olisi ollut erittäin vapaamielinen antaessaan tilinpäästöä henkilöille, joilla on ollut hoidettavanaan kunnallisia kassoja ja rahastoja.

Väärennettyjä velkakirjoja on myöskin, joskin ani harvoin, sattunut säästöpankeissa. Niinpä on yksi tai pari sellaista velkapaperia ei aivan kauan sitten otettu vastaan hyvässä uskossa: Nummen, Janakkalan, Akaan, Tammelan, Iisalmen ja Wirtain säästöpankeissa. Velkain määrä on ollut vaan jokunen sata markkaa. Väärennösten tuottamat vahingot ovat milloin kohdanneet säästöpankkien hoitajia, milloin säästöpankkeja itseään.

Lainausliike on yleensä ollut erittäin onnellinen taloudellisesti ahtainakin aikoina. Ainoastaan 13:ssa vuoden alla tarkastamassani säästöpankissa on viime vuosina ollut joku pienempi vahinko merkittävänä.

Huolimaton kirjanpito näkyy joku aika takaperin vallinneen Nurmijärven, Wihdin, Köyliön ja Huittisten säästöpankeissa, lukuunottamatta kaikkia niitä, joissa kirjanpito ei ole ollut tarkka. Olojen kuvaamiseksi pyydän saada mainita, että vuoden alla olen 20 tapauksessa löytänyt suurempia tai pienempiä virheitä säästöpankkien edellisen vuoden tilinpäätöksessä, vaikka ne jo olivat asianomaisten tilintutkijain tarkastamat. Toisin paikoin ei näy ennen toimitetun säästöpankin tilintarkastusta sen luottamuksen johdosta, jota säästöpankin hoitaja on nauttinut. Vaikeus saada maalla sopivia ja halukkaita tilintutkioita on ollut painavana syynä siihen, että ylläkosketellut epäkohdat ovat pitemmän aikaa saattaneet vallita. Tämän nojalla olen lausunut toivottavaksi, että sopivain ja asiata harrastavain tilintutkijain saamiseksi olisi näille mahdollisuutta myöten annettava korvausta, koskapa tarkka tilintarkastus epäilemättä tulisi lisäämään yleisön luottamusta säästöpankkiin.

Että yleisön rajaton luottamus säästöpankkiin ja sen hoitajaan on ensi ehto säästöpankin vaurastumiselle kuin myös että kehityksen nopeus varsin paljon riippuu siitä harrastuksesta, jota asianomainen hoitaja näyttää säästöpankin toimessa, olen selvään havainnut. Valaisevan esimerkin voin antaa Ahvenanmaan säästöpankista, joka alkoi liikkettään v. 1856. Vuoteen 1880 asti, jolloin säästöpankin nykyinen hoitaja otti vastaan sen hoidon, oli säästöpankin koko vastuusumma kasvanut vaan noin 7 000 markaksi. Vaan viime mainitun vuoden jälkeen 1896 vuoden loppuun asti on se noussut

435 000 markkaan. Samoin osoitti Siikaisten säästöpankki (tarkastettu v. 1897), joka avattiin jo v. 1874, säästöönpanioilla 1895 vuoden alussa vaan 5 000 markan saamisen. Viimeisenä kahtena vuotena ovat säästöönpaniain saamiset nousseet lähemmä 100 000 markkaan, joka on luettava pääasiallisesti säästöpankin nykyisen esimiehen ansioksi. Säästöpankin hoitajan harrastus ja persoonallinen vaikutus ovat johtaneet hyvään tulokseen säästöpankin kehityksessä seuraavillakin paikoin: Perniössä, Oripäässä (Loimaan ja Pöytyän säästö.), Sysmässä, Orimattilassa ja Saarijärvellä.

Muutamin paikoin maata näkyy vallinneen puute sopivista ja samalla asiata harrastavista henkilöistä, jotka usein aivan vähäisestä korvauksesta ottaisivat säästöpankkia hoitaakseen. Yleensä näkyy kumminkin säästöpankin hoitopalkka maalla tekevän noin 300 tai 400 markkaa kultakin 100 000 markalta hoidettuja varoja.

Vuoden alla tarkastetun 88 maalais-säästöpankin hoitajat ovat kuuluneet milt'ei kaikkiin eri kansaluokkiin: maanviljeliöitä ja talollisia 21, kansakoulunopettajia 14, lukkareita ja urkureita 10, tilanhaltioita 9, nimismiehiä 8, maakauppiaita 7, pappeja 5 ja muita henkilöitä 14, niiden joukossa 1 nainen. Olot kaupunkien säästöpankeissa ovat peräti toisellaiset.

Kirjanpito oli tarkastuksen aikaan eri säästöpankeissa hyvin erilaista.

Säästöpankkiasetuksen 12 §:ssä luetelluista, nytemmin pakollisista, kirjoista on ainoasti lasku- eli tallettajainkirjaa löytynyt kaikissa säästöpankeissa, jota vastoin toinen kassakirjankappale ja etenkin rekisteri näkyy säännöllisesti puuttuneen. Varsinaista kassakirjaa on paikoittain pidetty pöytäkirjan muodossa. Linauskirjaa on useissa paikoissa puuttunut ja useimmiten korvattu vaan vuotuisilla luetteloilla ulkonaolevista lainoista. Samoin on vuositilejä muutamin paikoin kirjoitettu ainoasti irtonaisille arkeille, josta on seurannut, ett'ei eri vuosikertain kokoelma ole ollut täydellinen. Sen sijaan on hyvin monessa säästöpankissa tilinpäätöksen helpoittamiseksi laadittu n. k. yhteenvetoja säästöönpaniain ja lainaajain tileistä.

Niinhyvin kirjain asettelu ja aloittelu, kuin myös tilinpäätöksen teko on luonnollisesti eri säästöpankeissa ollut hyvin erilaista. Osaksi on kirjojen järjestys ollut monimutkainen ja siitä johtunut kirjanpito kovin työläs, osaksi ovat kirjat olleet epäselviä tai liian huolimattomasti pidetyt (Karkku, Renko ja Korpilahti). Tilinpäätös tai lopputili on useimmissa paikoissa sisältänyt vaan: talletustiliä, pohjarahaston tiliä ja tilaa joulukuun 31 p:nä. Paikoittain on käytetty tuota vanhaa kameraali-muotoa, paikoittain taas muotoa, jonka todellista sisältöä asianomaiset tilintekiät eivät ole tunteneet, ovatpa vaan noudattaneet edeltäjiltään perittyä kaavaa. Ilahuttavana oireena mainittakoon se seikka, että jotakuinkin useassa paikassa on tultu huo-



maamaan, että ainoa täysin varma kirjanpito on se, joka perustuu kaksinkertaisen kirjanpidon periaatteelle.

Useimmissa paikoissa olen kirjoja tarkastaessani antanut osoituksia osaksi yksinkertaisemman, osaksi selvemmän ja täydellisemmän kirjain asettelun järjestämiseksi. Olen myöskin ohjannut asianomaisia kirjanpitäjiä, jotka sitä ovat haluneet, kokonaan uuden tai myös muutetun kirjanpitojärjestelmän toimeenpanemisessa, ja olen sitä varten myös laatinut kirjanpitokaavoja.

Muutamissa tarkastettavina olleista säästöpankeista on niiden hallinnossa noudatettu eräitä liian affäärimaisia pankkiperiaatteita, jonka tähden olen katsonut pitäväni huomauttaa asianomaisia hoitajia niiden sopimattomuudesta säästöpankille. Tässä vaan mainittakoon se menettely, että, kun säästöönpania on halunut ottaa pois saamistaan irtisanomisajan päättymistä odottamatta, on rahoja maksettu, korko irtisanomisajalta pois-laskemalla.

Säästöpankkien maksukyvyyn tukemiseksi ja niiden seisovain rahastojen lisäämiseksi, olen puoltanut kirkollisten ja kunnallisten kassojen siirtämistä säästöpankkiin, — tämä olisi eduksi ei ainoastaan kassoille itselleen, vaan myöskin krediittiojien järjestämiselle asianomaisissa kunnissa.

Olen myöskin neuvonut tulenkestävän kassakaapin hankkimista niihin moniin säästöpankkeihin, missä sellaista ei vielä ole löytynyt. Tulipaloa ovat tietääkseni ainoastaan Orimattilan, Salon ja Hirvensalmen säästöpankit aikaisemmin kärsineet. Ainoastaan viimemainitulta joutuivat kaikki arvopaperit tulen uhriksi. Säästöpankki oli kuitenkin siksi pieni, että tiedustelujen kautta saatiin selko sen saatavista niin hyvin, etteivät säästöönpaniat tulleet kärsimään.

Muutoin olen sattuvissa tiloissa esittänyt säästöpankkihuoneiston muuttamista liikkeen keskuspaikkaan ja varustamista kyltillä, konttorin aukipitämistä ainakin kerta kuukanteensa, hallinnon muuttamista kollegiseksi, kovin suuren lainanotto- ja lainanantokoron välisen eroituksen vähentämistä, palkkausten järjestelyä ja muita säästöpankkien kehitykseen vaikuttavia tekiöitä.

Porissa käydessäni ehdotin säästöpankin haarakonttorin perustamista Reposaarelle sikäläisiä lukuisia satamatyömiehiä varten. Ehdotus hyväksyttiin ja on kyseessä oleva haarakonttori ollut toiminnassa tämän vuoden alusta.

Joskin säästöpankkien tarkastajalle katsotaan kuuluvaksi koettaa harrastuttaa henkilöitä ja kuntia perustamaan säästöpankkeja maahan, on minulle ollut mahdotonta vielä virkatoimeni alussa tehdä siinä suhteessa sanottavaa iniciatiivia. Olen kuitenkin pannut alun helppotajuiselle säästöpankkikirjallisuudelle meillä: «Säästöpankkien tarkastajan tiedonantoja»-nimisellä yhteisellä otsakirjoituksella.

Kuten edellisestä näkyy, ovat keskustelut, inventeeraukset ja ohjaukset kyllä paljonkin kertyneet sille verrattain lyhyelle ajalle (keskimäärin 1½ päivää), jota olen voinut eri säästöpankkien tarkastukselle uhrata. Olen pitänyt tarkastajalle tärkeimpänä mahdollisimman pian itsekohtaisesti tutustua eri säästöpankkien hoitoon ja eri paikoilla oleviin oloihin, voidakseen paremmin arvostella, mitkä säästöpankit lähinnä ovat neuvojen ja silmälläpidon tarpeessa. Toivon kuitenkin, että säästöpankkien hallitukset yleensä ovat tarkastuksillani tulleet lähemmin tuntemaan uudet lainmääräykset ja saaneet käsityksen siitä, mihin suuntaan hallinnon tulisi käydä vastatakseen säästöpankin tarkoitusta.

## Kansliatyöt.

Virkakirjoitusten luku, joita v. 1896 olen lähettänyt, oli 250, jota vastoin eri lähetysten luku nousee 664:ään.

Kirjoitusten laatu oli seuraava:

|   |     |
|---|-----|
| a) Anomuskirjelmä Keisarilliselle Majesteetille . . . . .   | 1.  |
| b) Esityksiä ja matkalaskuja Keisarillisen Senaatin Valtiovaraintoimituskunnalle . . . . .        | 12. |
| c) Lausunnoita Kuvernöörille uusien tahi muutettujen säästöpankkisääntöjen ehdotuksista . . . . . | 16. |
| d) Muita lausunnoita ja kirjelmiä Kuvernööreille . . . . .  | 21. |
| e) Kiertokirjeitä säästöpankeille . . . . .   | 4.  |
| f) Lausunnoita säästöpankeille voittovarain käytöstä . . . . .                                    | 14. |
| g) Neuvoja, lausunnoita ja kyselmyksiä säästöpankeille erin-<br>kaltaisissa asioissa . . . . .    | 64. |
| h) Tiedonantoja kohdakkoin tapahtuvasta tarkastuksesta . . . . .                                  | 96. |
| i) Kirjeitä erityisille viranomaisille ja henkilöille . . . . .                                   | 22. |

Yhteensä 250.

Tärkeämpäin kirjelmäin sisältö oli lyhykäisesti seuraava:

a) Saatuaani usealta taholta kehoituksia koettaa hankkia säästöpankkien hallituksille vapaakirjeoikeutta niiden sangen laajassa kirjevaihdossa tarkastajan kanssa, tein lokakuun 17 p:nä Keisarilliselle Majesteetille alomaisen anomuksen asiassa. Asia ei vielä liene Keisarillisessa Senaatissa ratkaistu.

b) Säästöpankkien tarkastajan kanslian järjestämiseksi ja ylläpitämiseksi anoin Valtiovaraintoimituskunnalta korkeintaan 200 markan vuotuisen määrärahan tilintekovelvollisuudella. Anomus alistettiin Keisarillisen Senaatin tutkittavaksi, vaan jätettiin huomiotta. Viisi kirjelmää on koskenut matkasuunnitelmia ja niiden muutoksia ja kuutta kirjoitusta on seurannut matkalasku.

c) Sääntöehdotuksista annetuista lausunnoista ovat 9 koskeneet seuraavaa 8 uutta säästöpankkia: Snappertunan, Loimaan työväenyhdistyksen, Käkisalmen, Pielisjärven palvelusväenrahastoa, Hankasalmen, Ätsärin, Ylistaron ja Ylivieskan, joiden kaikkien sääntöehdotukset olivat laadittuina nähtävästi uuden säästöpankkiasetuksen määräyksiä tuntematta ja siis eivät saaneet asianomaista vahvistusta vuoden ajalla. 6 lausuntoa on koskenut uusia sääntöjä jo oleville säästöpankeille, joista Hangon, Haminan ja Mikkelin säästöpankit ovat saaneet sääntönsä vahvistetuiksi. Syy siihen, että eivät useammat säästöpankit ole jättäneet uutta sääntöehdotustaan vahvistettavaksi, on se, että säästöpankkihallitukset ovat odottaneet saavansa n. k. mallisääntöjä (kts. alempana). Yksi lausunto koski sääntöjen muutosta tarkoituksessa saada ottaa sakkokorkoa koronmaksua laiminlyötyessä.

d) Muut kirjelmät Kuvernööreille olivat: lausunto tehdystä anomuksesta saada muuttaa Wähänkyrön säästöpankin hallintoa; kysely Sääksmäen säästöpankin huhutusta lakkautuksesta; Hämeen läänin Kuvernöörin tutkittavaksi jätetty päätös, jonka mukaan Hämeenlinnan säästöpankin voittovaroista oli määrätty erilaisiin tarkoituksiin Smk 23 591: 75, joista 10 000 mk jätettäisiin kaupungin valtuusmiehille tarpeen tullessa käytettäväksi työnansion hankkimiseksi kaupungin köyhälle väestölle; sekä hylkäävä lausunto Kemin säästöpankkihallituksen valituksista Kemin kunnan tekemästä päätöksestä käyttää säästöpankin voittorahoista 2 000 markkaa kansakoulurakennuksiin kirkonkylänpiirissä. Muut 17 kirjoitusta ovat olleet vähemmän tärkeitä. Kaikki Kuvernööreille annetut lausunnot ovat sanneet heidän hyväksymisensä.

e) Kiertokirjeet säästöpankeille koskivat: tietojen hankkimista isännistä, hallituksen jäsenistä ja virkamiehistä, vuositilien ja niihin kuuluvain asiakirjain lähettämistä, kuin myös mallisääntöjä.

f) Noudattaen 19 p:nä kesäkuuta 1895 annetun ja tarkempia määräyksiä säästöpankeista sisältävän Arm. Julistuksen 6 §:n säädöstä ovat seuraavain säästöpankkien hallitukset alistaneet minun tutkittavakseni päätöksiä yleishyödyllisiin ja hyväntekeväisiin tarkoituksiin käytettävistä määrärahoista, nimittäin: Helsingin (16 900 mk), Porvoon (12 700), Tammisaaren (200), Turun (42 498: 12), Uudenkaupungin (1 000), Hämeenlinnan (23 591: 75), Wiipurin (10 000), Kristiinankaupungin (2 600), Pietarsaaren (1 450), Saarijärven (1 500) ja Raahen (1 200 ja 800 mk), yhteensä 11 säästöpankista Smk 114 339: 87. Näistä määrärahoista olen eri kirjelmässä hyväksynyt kaikki paitsi 10 000 markkaa Hämeenlinnan säästöpankista, jota paitsi Kemin säästöpankin voittovaroista oli päätetty antaa 2 000 markan määräraha, vaan tämä päätös tuli valitustietä kumotuksi, annettuani asiasta lausuntoni (kts. ylemp.). Sitä paitsi on Karjalohjan säästöpankista tehty esitys 450 markan pohjarahan takaisinmaksusta kunnalle; samoin on Urjalan säästöpankista kysytty mielipidettäni noin 5 000 markan mahdollisesta käytöstä eräisiin yleisiin tarkoituksiin. Vuoden alla on seuraavia määrärahoja annettu, ilman että asianomaiset säästöpankkihallitukset ovat katsoneet tarpeelliseksi tai tieneet pitävänsä alistaa päätökset määrärahan annosta tarkastajan tutkittaviksi: Helsingin pitäjässä (500 mk), Wihdissä (1 000), Orimattilassa (1 000), Salossa (6 283: 48), Lapissa T. L. (1 500), Huittisissa (1 581: 73), Ruovedellä (300), Haminassa (300), Wirolahdella (500) ja Nikolainkaupungissa (200), tehden yhteensä 9 säästöpankissa Smk 12 665: 21.

g) Tämä kohta käsittelee pääasiallisesti säästöpankkien vuositilejä, sääntöjä ja kirjanpitoa koskevia kirjelmia.

Tulleiden ja diarioon pantujen kirjeiden luku teki vuoden kuluessa 372, josta Valtionvaraintoimituskunnalta 5, Kuvernööreiltä 30, henkilötietoja säästöpankkien isännistä, hallituksenjäsenistä ja virkamiehistä 168, vuositilejä, tarkastuskertomuksia ja vuosikokouksen pöytäkirjaotteita 144, erityisiä neuvon- ja osoituksenpyyntöjä sekä sekalaisia ilmoituksia 25.

Tulleiden kirjeiden erilaatua huomaa pääasiassa lähetettyjen kirjelmäin selonteosta, jonka vuoksi niiden tarkempi kertoileminen jätetään syrjään. Sivumennen mainittakoon tässä vaan, että asianomaisilta on minulle tullut valituksia Köyliön ja Siikaisten säästöpankkien hoitoa vastaan. Tästä johduneessa tutkimuksessa olen asianomaisia huomauttanut epäkohtain poistamisesta, ja lienevät nämä säästöpankit nykyään asianmukaisessa järjestyksessä.

## Mallisäännöt.

Säästöpankkikomitea lausui jo v. 1893 antamansa alamaisen mietintönsä lopussa, »että olisi suotava että asiantaitavat henkilöt laatisivat meidän maan säästöpankkien sääntöjen normaalikaavan. Semmoisesta kaavasta saisivat tervetullutta ja useinkin hyvin tarpeellista ohjausta sekä uusien säästöpankkien perustajat että myöskin nykyisten säästöpankkien hallitukset, joiden pankkien säännöt ovat uudestaan laadittavat, jos komitean ehdotus tehdään laiksi. Sitä paitsi voisi jonkunlainen säästöpankkien sääntöjen yhdenmukaisuus tuottaa useita etuja, vaikka se ei suinkaan ole ehdottomasti tarpeellinen«. Näitä näkökohtia huomiossa pitäen, mutta varsinkin Valtiovaraintoimituskunnan esitteliän kehoituksesta ryhdyin omin käsin muiden virkatoimieni lomassa laatimaan mallisääntöjä säästöpankeille, sekä suomen- että ruotsinkielisiä. Koska niiden painattaminen suosiollisimmasti sallittiin Senaatin kirjapainossa, voitiin niitä lähettää säästöpankeille maksutta, jotenka ne tulivat leviämään enemmän, kuin jos säästöpankkien hallitukset olisivat olleet pakoitettut niitä itselleen ostamaan. Tämä tapahtui viime vuoden lokakuun lopussa.

Nämä mallisäännöt, jotka muodostavat »Säästöpankkien tarkastajan tiedonantojen« ensimmäisen vihon ja jotka ovat etupäässä aiottuina säästöpankeille maalla, sisältävät, paitsi kaikkia niitä määräyksiä, joiden Säästöpankkiasetuksen mukaan tulee löytyä säästöpankin ohjesäännössä, ja säästöpankian oikeuksia ja velvollisuuksia koskevia säädännöitä, myöskin joukko erikoismääräyksiä ohjaukseksi sellaisille säästöpankeille, jotka eivät tule laatimaan itselleen erityistä työjärjestystä.

Missä määrin ja miten täydellisesti näitä mallisääntöjä on seurattu säästöpankkien uusien sääntöehdotusten laadinnassa, olen vastaisessa kertomuksessa esittävä.

## Säästöpankkitalasto.

Laatimani säästöpankkitalaston suhteen vuodelta 1896, joka seuraa tämän kertomuksen jälestä, pyydän saada esiintuoda muutamia asianhaaroja.

Vilkaalla kokemuksella siitä, miten suuresti muutamain säästöpankkien aikaisemmin antamat tilastolliset ilmoitukset eroavat niiden tilinpäätöksissä löytyvistä numeroista ja miten erilailta tilastollisia kaavoja useinkin käsitetään, ja täysin vakuutettuna siitä, että ainoa varma tilasto on se, joka itsessään käsittää tarkastusmahdollisuuden eli, mitä tulee säästöpankkeihin, perustuu varmaan ja tarkkaan kirjanpitoon, olen katsonut pitäväni tässä

ensimmäisessä tilastollisessa yleiskatsauksessa, esittää ainoasti asianomaisten säästöpankkien tilinpäätösnumeroita paitsi tilastollisessa suhteessa välttämättömimmät ilmoitukset vastakirjoista. Kuten edellisestä kuvailusta selvinnee, on muutamain säästöpankkien kirjanpito tarkkuuteensa puolesta hyvin vaillinaisen, mutta olen mikäli mahdollista koettanut kontrollilaskuilla tarkastaa esilläolevia numeroaineksia ja lukuisilla reklamikirjoituksilla niitä täydentää. Tästä on koittunut hyviä tuloksia muiden taulujen paitsi 2:n suhteen, jonka tietoja puutteellisen kirjanpidon vuoksi tässä kohdin tulee varovaisuudella käytellä. En ole kumminkaan epäillyt ottaa tämänkin taulun kokoelmaan, koska se puolestaan antaa täydellisemmän kuvan säästöpankkien toiminnasta.

Taulut ovat laaditut siten, että niiden numeroita voidaan tarkastaa niinhyvin saman taulun kuin myös jonkun toisen taulun numerojen avulla.

Tilastollinen vertailu Suomen ja muiden, etenkin pohjoismaiden, säästöpankkilaitosten välillä olisi tässäkin tilastossa ollut toivottava, vaan on puuttuvain aineiden takia jätetty pois.

Kuten mainittiin, on useinmainittujen tilastollisten taulujen varsinkin 2:sen taulun tiedot aiheuttaneet laajaperäisen kirjeenvaihdon. Tähän merkittäköön, että Espoon, Akaan, Lopen, Korpilahden, Tammelan, Ylitornion ja Rovaniemen säästöpankeissa ollaan oltu välinpitämättömiä useista kehoituksistani saada täydellisiä tietoja asianmukaisen ajan sisässä, jonka vuoksi olen, säästöpankkien tarkastajalle annetun Arm. Johtosäännön nojassa, ollut pakoitettu muutamain tässä lueteltujen säästöpankkien suhteen ilmoittamaan asianomaiselle Kuvernöörille asianlaidasta. Erittäin ikävänä seikkana pyydän saada huomauttaa, että tilastollisiin tauluihin on syntynyt aukko sen kautta, että en ole vielä saanut mitään ilmoituksia Rovaniemen säästöpankista, vaikka jo 26 p:nä viime huhtikuuta anoin Oulun läänin Kuvernööriä muun muassa velvoittamaan säästöpankin hoitajata lähettämään minulle vaatimani asiakirjat. Selityksenä tähän mainittakoon, että tämän ei aivan vähäpätöisen säästöpankin hoito ei ole ollut tyydyttävällä kannalla ja että 1896 vuoden tilinpäätös, vaikka ohjesäännön mukaan olisi ollut oleva valmis viime tammikuun sisässä, ei vielääkään ole tehty.

Helsingissä, syyskuun 25 p:nä 1897.

Georg Leinberg.



## Tilastollinen yleiskertomus säästöpankkien tilasta ja hoidosta 1896.

**Säästöpankkien luku.** Säästöpankkien luku Suomessa oli 1896 vuoden alussa 159, jaettuina eri läänejä kohden seuraavasti:

| L ä ä n i t.             | Kaupun-<br>geissa. | Maalla.    | Yhteensä.  |              |
|--------------------------|--------------------|------------|------------|--------------|
|                          |                    |            |            | %            |
| Uudenmaan . . . . .      | 5                  | 18         | 23         | 14,5         |
| Turun ja Porin . . . . . | 4                  | 31         | 35         | 22,0         |
| Hämeen . . . . .         | 2                  | 19         | 21         | 13,2         |
| Wiipurin . . . . .       | 5                  | 1          | 6          | 3,8          |
| Mikkelin . . . . .       | 3                  | 11         | 14         | 8,8          |
| Kuopion . . . . .        | 3                  | 12         | 15         | 9,4          |
| Waasan . . . . .         | 6                  | 15         | 21         | 13,2         |
| Oulun . . . . .          | 4                  | 20         | 24         | 15,1         |
| <b>Koko maa</b>          | <b>32</b>          | <b>127</b> | <b>159</b> | <b>100,0</b> |

Suurin luku säästöpankkeja sattuu Turun ja Porin läänille, vähin luku Wiipurin läänille. Maan 37 kaupungista olivat ainoasti Maarianhamina, Naantali, Käkisalmi, Kaskinen, Kemi ja Tornio säästöpankin puutteessa. Oulun kaupungissa löytyi 2 säästöpankkia.

Säästöpankkien luku maan pinta-alaan ja väkilukuun verrattuna oli vuoden alussa seuraava:

| L ä ä n i t.             | Keskimäärin 1 säästöpankki: |             |
|--------------------------|-----------------------------|-------------|
|                          | neliökilometrillä.          | asukkaalla. |
| Uudenmaan . . . . .      | 484                         | 11 500      |
| Turun ja Porin . . . . . | 625                         | 12 000      |



| L ä ä n i t.       | Keskimäärin 1 säästöpankki: |               |
|--------------------|-----------------------------|---------------|
|                    | neliökilometrillä.          | asukkaalla.   |
| Hämeen . . . . .   | 855                         | 13 100        |
| Wiipurin . . . . . | 5 235                       | 63 200        |
| Mikkelin . . . . . | 1 234                       | 13 200        |
| Kuopion . . . . .  | 2 383                       | 20 000        |
| Waasan . . . . .   | 1 824                       | 20 800        |
| Oulun . . . . .    | 6 541                       | 10 700        |
| <b>Koko maa</b>    | <b>2 088</b>                | <b>15 600</b> |

Ylläseisovasta yhteenasettelusta käy selville, että Uudenmaan läänillä *pinta-alaansa* nähden oli useimmat säästöpankit, senjälkeen Turun ja Porin sekä Hämeen läänit, joissa kaikissa on enemmän kuin 1 säästöpankki joka 1 000 kilometrin suuruisella pinta-alalla. Huono-osaisimmat olivat Wiipurin ja Oulun läänit.

Jos sitävastoin tutkii säästöpankkien lukua *vähilukuun* verrattuna, on suhde aivan toisellainen. Oulun lääni harvalukuisen väestönsä kautta kulkee tässä tapauksessa etukynnessä; senjälkeen seuraavat järjestyksessä Uudenmaan, Turun ja Porin, Hämeen, Mikkelin, Kuopion ja Waasan läänit, joissa kaikissa asukasluku säästöpankkia kohti vaihtelee 10 ja 20 tuhannen henkilön välillä. Viimeisessä sijassa tulee Wiipurin lääni, jonka numero on kolme kertaa niin iso kuin järjestyksessä lähinnä edellisen läänin. Tämä korkea numero tulee siitä, että koko maaseudulla Wiipurin lääninä löytyy ainoasti yksi (1) säästöpankki.

Jos ottaa huomioon ne alueet, jotka kuuluvat säästöpankkien lähimpään toimintapiiriin tai n. k. omat piirit (kts. muist. 19), käsittävät nämä yhteensä noin  $\frac{2}{3}$  kaikista maan kunnista ja useimmiten vaan sen kunnan, pitäjän tai kappelin, jonka nimeä säästöpankki käyttää nimityksessään. Suuremman ryhmän eri kuntia käsittävät seuraavat säästöpankit: Waasan (Nikolainkaupunki, Mustasaari, Koivulahti, Raippaluoto ja osa Sulvaa), Salo (Halikko, Angelniemi, Uskela, Muurila, Pertteli ja Kuusjoki), Loimaan ja Pöytyän (Loimaa, Pöytyä, Alastaro, Yläne, Oripää ja Metsämaa), Ahvenanmaan (koko Ahvenanmaa), Savonlinnan (Savonlinna ja Rantasalmen kihlakunta) ja Mikkelin (Mikkelin kaupunki ja pitäjä, Ristiina, Juva ja Anttola).

Säästöpankkien luku lisääntyi vuoden 1896 ajalla 2:lla, molemmat Turun ja Porin läänissä, nimittäin toinen Laitilassa ja toinen Uudellakirkolla.

Kosk'ei vuoden kuluessa yksikään säästöpankki lakannut liikkeestään, nousee säästöpankkien luku 1896 vuoden lopussa 161:een <sup>1)</sup>).

**Säästöpankiain saamiset** (Taulu I). Säästöpankiain saamiset vuotta 1896 alkaessa oli **47 256 248** markkaa, joista kaupunkeja kohti tuli 37 319 735 mk. ja maaseutua kohti 9 936 513 mk. Saamiset vuoden lopussa olivat **51 922 597** markkaa, joista kaupunkien osa oli 40 029 242 mk. ja maaseudun 11 893 355 mk. Vuoden koko lisäys (hyväksi luetut korot lukuun ottamalla) teki siis **4 666 349** mk, eli 9,9 %:ia saamisista vuoden alussa. Tästä lisäyksestä tulee kaupunkien osalle 2 709 507 mk, eli 7,3 % ja maaseudun osalle 1 956 842 mk, eli 19,7 %.

Jos näitä numeroita vertaa vastaaviin vuodelta 1890 <sup>2)</sup>, joka taloudellisessa suhteessa on paljon 1896 vuoden kaltainen, huomaa saamisten lisääntyneen vuoden 1890 lopusta, jolloin ne tekivät 38 898 573 mk., vuoden 1895 loppuun asti 8 357 675 markalla, eli laskettuna korkoa korolle <sup>3)</sup> 4,98 %:lla vuodessa. Lisäys yksistään v. 1896 oli siis kaksi senvertaa kuin keskilisäys kyseessä olevana viisivuotiskautena. Myöskin huomaa saamisten osituksen kaupunkien ja maaseudun välillä muuttuneen v. 1896 vieläkin enemmän maaseudun eduksi kuin mitä asianlaita oli v. 1890, joskin kaupungit edelleen ovat suuresti voitolla, kuten näkyy seuraavasta yhdelmästä:

|                   | 1 p. tammik. 1890. | 31 p. jouluk. 1890. | 1 p. tammik. 1896. | 31 p. jouluk. 1896. |
|-------------------|--------------------|---------------------|--------------------|---------------------|
|                   | %                  | %                   | %                  | %                   |
| Kaupungit . . . . | 83,5               | 81,9                | 79,0               | 77,1                |
| Maaseutu . . . .  | 16,5               | 18,1                | 21,0               | 22,9                |
| Yhteensä          | 100,0              | 100,0               | 100,0              | 100,0               |

Eri lääneissä oli saamisten suhteellinen lisäys suurin Mikkelin läänissä (21,4 %); senjälkeen seuraa Kuopion lääni (20,7 %). Pienin oli lisäys Turun ja Porin läänissä (6,3 %), johon suuresti vaikuttaa Turun säästö-

<sup>1)</sup> Seuraavassa tilastollisessa kertomuksessa on käsitelty ainoasti 160 säästöpankkia, koska tietoja puuttuu Rovaniemen säästöpankista.

<sup>2)</sup> Finlaysonin ja Kumpp. säästöpankki Tampereella ja Dragsfjärdissä olevan Daalintehaan säästöpankki on verrannollisuuden vuoksi poisjätetty.

<sup>3)</sup> Seuraavan kaavan mukaan:  $p = 100 \sqrt[n-1]{\frac{S_n}{S_1}} - 100$ , jossa  $n$  merkitsee vuosien lukua sekä  $S_1$  ja  $S_n$  saamiset ajanjakson alussa ja lopussa.

pankki, joka vuoden ajalla on irtisanonut kaikki 10 000 markan yli nousevat yksityisten saamiset.

160 säästöpankista ovat 143:ssa saamiset *lisääntyneet*. Tämä lisäys oli kaupunkisäästöpankeissa suurin Uudessakaarlebyyssä (22,4 %); toinen järjestyksessä oli Hanko (22,3 %); huonoin oli lisäyksen suhde Raumalla (— 0,2 %), ainoa kaupunki, jossa säästöönpaniain pääomankasvu oli negatiivinen. Maaseudulla oli ennen v. 1895 perustetuissa säästöpankeissa lisäys suurin Hirvensalmen säästöpankissa 349,6 %; sitten seuraavat järjestyksessä: Siikaisten 258,5 %, Mynämäen 162,3 %, Kauhavan 108,1 % ja Wirtain 107,4 %. Nuorimpien säästöpankkien joukossa löytyy kyllä niitä, joilla on yhtä korkea, vieläpä korkeampikin prosenttinumero näytettävänä, vaan niiden lyhyen olemassaoloon nähden on 1896 vuoden alkunumero ollut liian matala, jotta vertailu vanhempiin säästöpankkeihin olisi täysin oikeutettu. Parina näistä ovat kuitenkin osoittaneet erittäin kauniin edistyksen, vaikkapa niiden toiminta on vasta alullaan, nimittäin Joutsan, 27 628 mk:sta 74 792 mk:aan, ja Isonkyrön, 26 505 mk:sta 65 313 mk:aan.

Kuuteen ensimmäiseen ryhmään (kts. taulu 5) kuuluvista säästöpankeista ansaitsevat vielä seuraavat säästöpankit kasvuunsa nähden mainitsemista: Pieksämäen 75,7 %<sup>1)</sup>, Lammin 62,8 %, Pusulan 57,1 %, Kurun 55,0 %, Alavuuden 50,9 %, Kalajoen 50,8 % ja Uuraisten 50,1 %.

Seuraavat 16 maalaisäästöpankkia osoittavat saamisten *alenemisen*: Korpilahden 18,8 %, Piikkiön 14,8 %, Konginkankaan 11,1 %, Hollolan-Kärkölen 8,3 %, Huittisten ja Karkun 4,5 %, Tuusulan 4,0 %, Paimion ja Finbyn 3,5 %, Helsingin pitäjän 3,0 %, Tohmajärven 2,9 %, Bromarvin 2,7 %, Westanfjärdin, Enon ja Pyhäjärven 1,7 % sekä Nastolan 0,1 %. Syynä tähän on ollut osaksi yleisön puuttuva luottamus säästöpankkiin ja tieto siitä, osaksi verrattain alhainen säästökorko. Hollolan ja Kärkölen säästöpankki on hallinnon muutoksen vuoksi tahallaan vähentänyt vastuusummaansa.

Säästöönpaniain *pääomaliike* nousi v. 1896 20 594 591 mk:aan, joista säästöönpanot tekivät 11 647 229 mk. ja säästöstä otot (pääomaa ynnä korkoa) 8 947 362 mk. Eroitus säästöönpanojen ja säästöstä ottojen välillä nousi 2 699 867 mk:aan. Niiden jaoitus kaupunkeja ja maaseutua kohti eri lääneissä löytyy yleiskatsauksessa I, sivulla XLII.

Seuraava taulu osoittaa säästöönpanojen ja säästöstä ottojen *prosenttisuhteita* eri lääneissä sekä ottojen suhdetta panoksiin:

<sup>1)</sup> Pappilanrakennuskassa on vuoden kuluessa pantu säästöpankkiin ja lisännyt saamiset 22 500 markalla.

## XXV

| L ä ä n i t.         | Säästöönpanoja: |              |              | Säästöstä ottoja: |              |              | Säästöstä otot %:ssa säästöönpanoista: |             |              |
|----------------------|-----------------|--------------|--------------|-------------------|--------------|--------------|--|-------------|--------------|
|                      | kaupungissa.    | maalla.      | koko maassa. | kaupungissa.      | maalla.      | koko maassa. | kaupungissa.                           | maalla.     | koko maassa. |
|                      | %               | %            | %            | %                 | %            | %            | %                                      | %           | %            |
| enmaan . . . . .     | 32,5            | 12,2         | 27,0         | 28,5              | 10,8         | 25,2         | 75,3                                   | 46,3        | 71,7         |
| n ja Porin . . . . . | 33,8            | 37,7         | 34,8         | 39,8              | 44,3         | 40,6         | 101,3                                  | 61,8        | 89,7         |
| een . . . . .        | 6,8             | 12,5         | 8,2          | 5,5               | 13,5         | 7,0          | 72,6                                   | 56,7        | 66,0         |
| urin . . . . .       | 11,9            | 0,9          | 8,9          | 12,3              | 0,8          | 10,1         | 88,0                                   | 47,0        | 87,0         |
| telin . . . . .      | 2,2             | 8,1          | 3,9          | 1,8               | 6,8          | 2,8          | 71,0                                   | 44,3        | 55,5         |
| tion . . . . .       | 1,0             | 4,8          | 2,0          | 0,9               | 3,9          | 1,5          | 77,1                                   | 42,8        | 55,3         |
| san . . . . .        | 7,1             | 16,8         | 9,7          | 6,9               | 14,5         | 8,3          | 83,5                                   | 45,5        | 65,7         |
| n . . . . .          | 4,9             | 7,0          | 5,5          | 4,3               | 5,4          | 4,5          | 73,9                                   | 40,8        | 62,5         |
| <b>Koko maa</b>      | <b>100,0</b>    | <b>100,0</b> | <b>100,0</b> | <b>100,0</b>      | <b>100,0</b> | <b>100,0</b> | <b>85,9</b>                            | <b>52,6</b> | <b>76,8</b>  |

Vuoden 1896 ajalta luettiin säästöönpaniain hyväksi *korkoja* 1 996 482 joista kaupunkien osalle tuli 1 509 834 mk. ja maaseudun osalle 456 648 Hyväksi luettujen korkojen suhde säästöönpaniain saamisten koko li- een oli 42,1 %, siitä kaupungeissa 55,7 % ja maaseudulla 23,3 %. Tämä aa, että maaseudun säästöpankeissa varsinainen pääomanlisäys on ollut ellisesti suurempi kuin kaupungeissa. Vaan ei ainoastaan suhteellisesti , myös absoluutisesti tulee voittopuoli lisäyksestä maalaissäästöpan- , sillä jos saamisten absoluutisesta lisäyksestä vähennetään hyväksi i korko (vuoden alla nostettu korko on tässä suhteessa hyvin vähäi- merkityksestä), tekee maalaissäästöpankkien puhdas lisäys 1 500 194 a kaupunkisäästöpankkien vaan 1 199 673 mk.

**Vastakirjain luku** (Taulu I). Vastakirjain luku oli 1896 vuoden alussa 3. Vuoden alla annettiin *uusia* vastakirjoja 18 567 ja *kuoletettiin* 9 656, ka vastakirjain luku lisääntyi 8 911:lla ja teki siis 1896 vuoden lopussa 4, eli 1 vastakirja 25 asukasta kohti maassa. Vastakirjain lisäys vuo- djalla teki 9,6 % tahi hiukan vähemmän kuin kokonaissaamisten kasvu, keskimääräinen saaminen yhdellä vastakirjalla nousi Smk:sta 510: 59 m alussa Smk:aan 511:73 vuoden lopussa. Jaettuina kaupunkeja ja entua kohti tuli kaupunkien osalle 68 670 vastakirjaa vuoden alussa ja 7 sen lopussa, joka vastaa 8,3 %:n lisäystä, sekä maaseudun osalle 23 883 t vuoden alussa ja 27 067 sen lopussa, joka osoittaa 11,8 %:n lisäyksen.

Keskimäärä vastakirjaa kohti vuoden lopussa oli kaupungeissa 538 mk. ja maaseudulla 439 mk. Saamisiin yhdellä vastakirjalla vaikuttavat säästöpankkiin pannut yleiset kassat ja rahastot (kts. muist. 3).

1890 vuoden lopussa oli vastakirjain luku 76 707, joista kaupunkien osalle tuli 57 041 ja maaseudun osalle 19 666. Lisäys viisivuotiskauden ajalla oli niinmuodin 15 846 eli keskimäärin 3 169 vuoteensa. Yksistään v. 1896 oli lisäys lähes kolmekertaa tätä keskimäärää suurempi. Huomattava on, että aikakauden ajalla on sattunut katovuosia suuressa osassa maata, jotka aikaansaivat säästöpankkienkin luonnollisessa kehityksessä laimistumisen. Vastakirjain keskimääräinen saaminen, joka 1890 vuoden lopussa oli kaupungeissa 558 mk. ja maaseudulla 358 mk. sekä koko maassa Smk 507: 16, näyttää siis 1896 vuoden loppuun asti 20 mk:n alenemisen kaupungeissa, 81 mk:n ylenemisen maaseudulla ja 4 markan 57 pennin lisäyksen koko maassa.

Säästöönpaniain säästöpankissa säilyttämät varat ositettaessa koko maan väkilukua kohden tuli kunkin asukkaan osalle:

|                              |             |
|------------------------------|-------------|
| 31 p. jouluk. 1890 . . . . . | Smk 16: 34. |
| 1 p. tammik. 1896 . . . . .  | » 18: 75.   |
| 31 p. jouluk. 1896 . . . . . | » 20: 36.   |

Voidakseen oikein arvostella, mitkä säästöpankit käytännössä ovat panneet määräkseen olla talletuslaitoksena pääasiallisesti vähempivaraisia ja alaikäisiä henkilöitä varten, on käsilläoleva numeroaines liian vajaa. Kuitenkin saattaa osaksi vastakirjain ja saamisten keskinäisestä suhteesta, osaksi, kuten seuraavassa luvussa näytetään, korkokantasuhteista päättää, josko säästöpankin toiminta on mennyt yllämainittuun filantroopiseen suuntaan vai eikö. Niistä kaupunkisäästöpankeista, joissa vastakirjain luku on suhteellisen suuri saamisiin verraten, on ensiksi mainittava Kuopion säästöpankki, jonka vastakirjoja toisinaan on annettu apurahoina köyhille ja ahkerille kouluoppilaille. Senjälkeen seuraavat Raahe, Pietarsaari ja Mikkeli. Maalais-säästöpankkien joukossa kääntyy huomio etupäässä Leppävirran säästöpankkiin, jossa korkein saaminen yhdellä vastakirjalla oli vaan 1 000 markkaa ja keskimäärä 590 vastakirjalla 377 mk.

**Korkokanta säästöönpannuille rahoille (Taulu I).** Korkokanta säästöpankkiin pannuille rahoille on epäilemättä hyvin tärkeä tekiä säästöpankin kehityksessä. Jota korkeampi se on, sitä enemmän tulee säästöönpania houkuttetuksi tuomaan säästönsä säästöpankin huostaan, jonka ohessa säästöpankki

puolestaan nopeammin edistää elinkoron kasvua säästöönpanialle, joka onkin pidettävä säästöpankin päämaalina yksityisen tallettajan suhteen. Luonnollista on, ett'ei korkokantaa saa koroittaa yli määrättyjen rajojen.

Säästöpankkien *normaalikorkokannaksi* kutsutaan seuraavassa esitellyssä vuoden kuluessa voimassa ollut korkokanta tai keskimäärä vuoden eri korkokannoista. *Läpimittainen korkokanta* on laskettu kunkin säästöpankin normaalikorkokannan ja kuhunkin ryhmään kuuluvain säästöpankkien luvun perusteella.

Läpimittainen korkokanta teki v. 1896 koko maassa 4,40 %, eli kaupungeissa 4,18 % ja maaseudulla 4,45 %. V. 1890 oli kysymyksessä oleva läpimitta koko maassa 4,18 %. Korkokanta säästöönpannuille rahoille vaihteli v. 1896 4 ja 5 % rajojen sisäpuolella, jota vastoin se v. 1890 paikoittain meni alle 4 %:in. Katovuodet 1890-luvulla vaikuttivat yleensä korkokannan ylenemisen säästöpankeissa kuten maan muissakin rahalaitoksissa. Viime vuosina se on taas jossain määrin alentunut.

Eri lääneissä oli läpimitta-korkokanta korkein Mikkelin läänissä. Sitten seuraavat Waasan ja Oulun läänit. Viimeisinä järjestyksessä tulevat Uudenmaan ja Viipurin läänit. Jos tutkii kaupungit ja maaseutu erillään toisistaan, oli läpimitta-korkokanta korkeimmillaan Mikkelin läänin kaupungeissa, vaan Waasan läänin maaseudulla. Vähimmillään se oli sekä kanpungeissa että maaseudulla Wiipurin läänissä.

Mitä tulee yksityisten säästöpankkien normaali-korkokantaan, osoittavat kaupunkilais-säästöpankit liian selvän taipumuksen noudattaa tarkasti sitä korkokantaa, jota yksityispankit noteeraavat. Ainoastaan 4 kaupunkisäästöpankkia ovat tästä tehneet poikkeuksen, nimittäin Waasan, Savonlinnan, Mikkelin (500 mk. alemmille talletuksille) ja Paltamon pitäjän (pitämällä irtisanomisajalla), jotka ovat antaneet 5 %. Waasan säästöpankin vuosikertomuksessa lausutaan perusteeksi tälle verrattain korkealle korkokannalle, että etupäässä säästöönpanian etua olisi säästöpankin liikkeellä tarkoitettava. 4 1/2 %:n korkokanta on vuoden ajalla ollut Hangon, Joensuu, Pietarsaaren, Uudenkaarlebyyn ja Oulun säästöpankeissa (2); muissa 22:ssa on annettu 4 %:ia. Maaseudulla oli normaalikorko: 47 säästöpankissa 5 %, 2:ssa — 4 3/4 %, 17:ssä — 4 1/2 %, 5:ssä — 4 1/4 % ja 57:ssä — 4 %.

Jos tutkitaan, missä suhteessa säästöönpaniain saamisten lisäys on ollut säästöpankkien antamaan korkeampaan tai matalampaan korkoon, huomaa seuraavasta taulusta, joka kuitenkin koskee ainoasti maaseudun säästöpankkeja, koskapa olot kaupunkipankeissa riippuvat varsin toisista vaikuttimista, että lisäysprosentti kasvaa koron suuruuden kera sekä koko maassa että muutamilla poikkeuksilla eri lääneissäkin:

**Säästöpaniain saamisten lisäys maalais-säästöpankeissa, ryhmitettyinä säästökoron eri suuruuden mukaan eri lääneissä v. 1896.**

*Accroissement du montant des dépôts dans les caisses d'épargne rurales, rangées d'après le taux de l'intérêt des dépôts.*

| Läanit.<br>Gouvernements. | 4 %.                        |                                 |                   | 4 1/4 — 4 3/4 %.            |                                  |                   | 5 %.                        |                                  |                   |                           |
|---------------------------|-----------------------------|---------------------------------|-------------------|-----------------------------|----------------------------------|-------------------|-----------------------------|----------------------------------|-------------------|---------------------------|
|                           | Säästöpankkeja.<br>Caisses. | Saamiset.<br>Montant des dépôts |                   | Säästöpankkeja.<br>Caisses. | Saamiset.<br>Montant des dépôts. |                   | Säästöpankkeja.<br>Caisses. | Saamiset.<br>Montant des dépôts. |                   | Lisäys.<br>Accroissement. |
|                           |                             | 1/1<br>1896                     | 31/12<br>1896     |                             | 1/1<br>1896                      | 31/12<br>1896     |                             | 1/1<br>1896                      | 31/12<br>1896     |                           |
|                           |                             | 1 000 mk.                       | %                 |                             | 1 000 mk.                        | %                 |                             | 1 000 mk.                        | %                 |                           |
| Uudenmaan . . . . .       | 12                          | 848                             | 942 11,0          | 3                           | 410                              | 531 29,6          | 3                           | 161                              | 219 36,2          |                           |
| Turun ja Porin . . . . .  | 19                          | 3 370                           | 3 730 16,8        | 6                           | 745                              | 849 14,0          | 8                           | 358                              | 544 51,9          |                           |
| Hämeen . . . . .          | 9                           | 737                             | 849 12,5          | 6                           | 280                              | 320 14,3          | 4                           | 291                              | 371 27,1          |                           |
| Wiipurin . . . . .        | 1                           | 121                             | 141 16,4          | —                           | —                                | —                 | —                           | —                                | —                 |                           |
| Mikkelin . . . . .        | 3                           | 504                             | 565 12,0          | 2                           | 33                               | 81 143,8          | 6                           | 128                              | 193 51,3          |                           |
| Kuopion . . . . .         | 5                           | 63                              | 94 50,7           | 1                           | 10                               | 10 -2,9           | 6                           | 240                              | 312 30,1          |                           |
| Waasan . . . . .          | 1                           | 24                              | 25 4,4            | 6                           | 552                              | 692 24,8          | 8                           | 442                              | 642 45,3          |                           |
| Oulun . . . . .           | 7                           | 39                              | 53 38,3           | —                           | —                                | —                 | 12                          | 581                              | 730 25,7          |                           |
| <b>Koko maa</b>           | <b>57</b>                   | <b>5 706</b>                    | <b>6 399 12,2</b> | <b>24</b>                   | <b>2 030</b>                     | <b>2 483 22,3</b> | <b>47</b>                   | <b>2 201</b>                     | <b>3 011 36,8</b> |                           |

Seuraavanlukuisissa säästöpankeissa on eroitus normaalikorkojen välillä lainanotossa ja -annossa ollut:

|                   | Koko maa.  | Kaupungit.   | Maaseutu.                  |
|-------------------|------------|--------------|----------------------------|
| 1/2 % . . . . .   | 1          | 1 (Waasan)   | —                          |
| 3/4 % . . . . .   | 2          | —            | 2 (Lohjan ja Karjalohjan). |
| 1 % . . . . .     | 81         | 4            | 77                         |
| 1 1/4 % . . . . . | 13         | 8            | 5                          |
| 1 1/2 % . . . . . | 33         | 12           | 21                         |
| 1 3/8 % . . . . . | 1          | 1 (Wiipurin) | —                          |
| 2 % . . . . .     | 29         | 6            | 23                         |
| <b>Yhteensä</b>   | <b>160</b> | <b>32</b>    | <b>128</b>                 |

Enemmän kuin puolessa kaikista säästöpankeista oli eroitus lainanotto- ja lainanantokoron välillä korkeintaan 1 %. Yksistään maaseudulla oli tämä eroitus 5/8:ssa koko säästöpankkien luvusta 1 % tai siitä alle.

**Lainausliike** (Taulu II). Samalla kuin säästöpankkien tarkoitus on ko'ota yleisön säästöjä, on niillä toinenkin milt'ei yhtä tärkeä toimi täytettävänäään krediittilaitoksina.

Lainausliikkeensä kautta ovat varsinkin maaseutusäästöpankit muodostuneet tärkeäksi vaikuttimeksi yleiseen velanantoon. Mainitut säästöpankit ovat harjoittaneet lainausliikettään pääasiallisesti siinä tai niissä kunnissa, joita varten niiden toiminta säästöpankkia perustettaessa likinnä on aiottu. Sellaisella lainauspiirinsä rajoittamisella on niille ollut mahdollista helpommin valvoa lainanottajain taloudellisia suhteita. Tämän kautta on laaja velananto ainoasti persoonallista vakuutta vastaan ollut mahdollinen, joten tilatonkin väestö on voinut päästä heidän useinkin sangen pienten tarpeiden mukaan sovitetun krediitin nautintoon. Kun säästöpankkien määrä yleensä on ollut määrättyillä ja kohtuullisilla ehdoilla koettaa auttaa lainanottajain taloudellista asemata, huomaa helposti niiden merkitystä sellaisille yhteiskunnille, joissa yksityinen lainausliike on kukoistanut, useinkin enemmän tai vähemmän epäterveellisesti vaikuttaen krediittioloihin. Niinkutsutut »koronkiskurit« eräissä osissa maata eivät ole suopein silmin seuranneet säästöpankkien toimintaa. Josko säästöpankkien synty ja kukoistus on ehkäissyt koronkiskomista ja päinvastoin, on vaikea ratkaista. Yhdessä ne ainakaan eivät viihdy. Mahdollisesti on tässä osittain selitys siihen seikkaan, että maalaisäästöpankkien luku ja suuruus ovat mitättömän pienet maan itä- ja kaakkoisosissa.

Lainausliikkeen suuruuden ja laadun valaisemiseksi esitetään tässä seuraavia numeroita.

1896 vuoden alussa löytyi lainattuna 24 826 velkakirjaa (vaihtoeht. vekseleitä) vastaan 43 102 255 mk., joista kaupunkisäästöpankkien osalle tuli 32 750 209 mk. ja maaseudun osalle 10 352 046 mk. Vuoden kuluessa lainattiin 13 187 595 mk. ja maksettiin pääomia 9 627 899 mk., joten vuoden lopussa lainassa olevat varat nousivat 46 662 751 mk:aan 27 425 velkakirjalla, joista kaupunkien osa oli 7 640 velkakirjaa (vekseleitä) 34 509 719 mk:lla ja maaseudun osa 19 785 velkakirjaa tai vekseleitä 12 153 032 mk:lla. Lainapääoma oli siis koko maassa kasvanut 3 560 496 mk:lla, eli 8,3 %:lla, joista kaupunkien osa teki 1 759 510 mk., eli 5,4 %, ja maaseudun osa 1 800 986 mk., eli 17,4 %. Maaseudun lisäys on sekä absoluutisesti että relatiivisesti suurempi kuin kaupunkien. Verrattuna säästöönpaniain saamisten lisäykseen on lainausten lisäys kaupungeissa 65 % ja maaseudulla 92 % saamisten lisäyksestä, joka osoittaa, että maalla on koetettu mikäli mahdollista sijoittaa säästöpankkien varat lainoihin velkakirjaa vastaan, jota vastoin kaupungeissa on suuri osa säästöpankkien varoista sijoitettu muullakin tavoin. Syyt tähän ovat monet. Osaksi on ruvettu perustamaan Säästöpankkiasetuksen



määräämää varakassaa, osaksi on ollut vaikeata saada rahoja varmasti lainatuiksi ja varsinkin uusien hypoteekikassojen toiminnan johdosta ovat säästöpankit kadottaneet joukon parhaita kiinnityslainojaan. Varsin huomioon pistävä oli asianlaita Helsingin säästöpankissa, jossa säästöönpaniain saamiset nousivat 11,1 %:lla, mutta lainapääoma aleni 6,1 %:lla. Pääsyyksi tähän on ilmoitettu äskennmainitut hypoteekikassat.

Vuoden lopussa lainana olleista varoista, 46 662 751 mk., oli annettu kiinnitystä vastaan takauksella tai ilman 28 799 238 mk., eli 61,7 %. Näistä tuli kaupunkien säästöpankkien osalle 24 483 403 mk., eli 70,9 % näiden säästöpankkien koko lainauksesta, ja maalais säästöpankkien osalle ainoastaan 4 315 835 mk., eli 35,5 % vastaavasta lainauksesta maalla. Tästä nähdään, että velananto kiinnitystä vastaan oli kaupunkien säästöpankeissa suhteellisesti kaksi kertaa niin suuri kuin maaseudun säästöpankeissa. Tämä johtuu siitä, että kuta suuremmaksi säästöpankin liike on käynyt, sitä enemmän on pyritty sijoittamaan sen varoja kiinnityslainoihin. Lainatuista varoista tuli keskimäärin kaupunkisäästöpankkia kohti vähän päälle miljoonan markan ja maalais säästöpankkia kohti ei täyteen 100 000 markkaa.

Maaseudun säästöpankkien lainavaroista olivat  $\frac{2}{3}$  annetut muuta vakuutta kuin kiinnitystä vastaan, enimmäkseen ominaistakausta vastaan. Yleensä ovat lainat maalla olleet pieniä, mikä näkyy siitä, että *laina-keskimäärä* 19 785 velkakirjalla, siihen luettuina kiinnitysvelkakirjat, oli v. 1896 614 mk., jota vastoin se kaupunkisäästöpankeissa oli 4 517 mk. Velkakirjain luku koko maassa oli 27 425, joiden keskimäärä oli 1 701 mk. Jos tarkastaa velkakirjain laina-keskimääriä eri lääneissä, huomaa että keskimäärä maaseudulla neljässä ensimmäisessä läänissä (Uudenmaan, Turun ja Porin, Hämeen sekä Wiipurin) oli läpimitaten 1 015 mk., vaan muissa neljässä läänissä (Mikkelin, Kuopion, Waasan ja Oulun) ainoasti 286 mk.

**Korkokanta lainatuille rahoille (Taulu II).** Korkokanta on kaupunkisäästöpankeissa vaihdellut  $4\frac{1}{2}$  ja 6 %:n välillä ja maalais säästöpankeissa 5 ja 7 %:n välillä. Enemmän kuin 6 %:ia, ylinouseva määrä provisionin nimellä, on otettu niissä maalais säästöpankeissa, jotka ovat harjoittaneet vekseliliikettä.

*Läpimittainen korkokanta* lainauksille on koko maassa ollut 5,72 %, eli 1,32 % yli säästökoron läpimittaa. Kaupungeissa se oli 5,77 %, ja maaseudulla 5,71 %. Eri lääneihin nähden oli se korkein Kuopion läänissä (6,07 %); sen jälkeen seuraavat järjestyksessä Oulun (5,93), Waasan (5,82), Mikkelin (5,82), Wiipurin (5,77), Hämeen (5,57) ja Uudenmaan lääni (5,49); alimmillaan se oli Turun ja Porin läänissä, eli 5,39 %.

Lainausten *normaalikorkokannan* suuruus oli maalaissäästöpankeissa eri lääneissä seuraava:

| Läänit.                  | 5 %.            |           | 5 1/4 %.               |          | 5 1/2 %.     |           | 5 3/4 %.     |          | 6 %.         |           | Yli 6 %.     |          |
|--------------------------|-----------------|-----------|------------------------|----------|--------------|-----------|--------------|----------|--------------|-----------|--------------|----------|
|                          | Säästöpankkeja: |           |                        |          |              |           |              |          |              |           |              |          |
|                          | kaupungissa.    | maalla.   | kaupungissa.           | maalla.  | kaupungissa. | maalla.   | kaupungissa. | maalla.  | kaupungissa. | maalla.   | kaupungissa. | maalla.  |
| Uudenmaan . . . . .      | 1               | 3         | 2                      | 3        | 2            | 6         | —            | —        | —            | 6         | —            | —        |
| Turun ja Porin . . . . . | —               | 14        | 2                      | 2        | 2            | 5         | —            | —        | —            | 12        | —            | —        |
| Hämeen . . . . .         | 1               | 4         | —                      | 1        | 1            | 5         | —            | 1        | —            | 8         | —            | —        |
| Wiipurin . . . . .       | —               | —         | <sup>1)</sup> 2        | —        | —            | —         | —            | —        | —            | 3         | 1            | —        |
| Mikkelin . . . . .       | 1               | 2         | —                      | —        | —            | 1         | —            | —        | —            | 2         | 7            | —        |
| Kuopion . . . . .        | —               | —         | —                      | —        | —            | —         | —            | —        | —            | 3         | 10           | —        |
| Waasan . . . . .         | —               | —         | —                      | —        | 3            | 3         | —            | 1        | —            | 3         | 9            | —        |
| Oulun . . . . .          | —               | —         | —                      | —        | 1            | 1         | 2            | —        | —            | 1         | 18           | —        |
| <b>Keke maa</b>          | <b>3</b>        | <b>23</b> | <sup>1)</sup> <b>6</b> | <b>6</b> | <b>9</b>     | <b>21</b> | <b>2</b>     | <b>2</b> | <b>12</b>    | <b>71</b> | <b>—</b>     | <b>5</b> |

Lainatuille rahoille juoksi korkoa v. 1896 2 335 370 mk., joista kaupunkien osalle tuli 1 713 276 mk. ja maaseudun osalle 622 094 mk.

Säästöpankkien omat rahastot sekä voitto- ja tappiotili (Taulu III). Säästöpankkien omat rahastot tekivät 1896 vuoden lopussa 6 959 400 mk., joista kaupunkien osa oli 5 857 641 mk. ja maaseudun 1 101 759 mk.

Vuoden *puhdas voitto* nousi 523 486 mk:aan, eli 7,5 %:iin säästöpankkien omista rahoista vuoden alussa. Tästä määrästä tuli kaupunkien osalle 395 020 mk., eli 6,7 %, ja maaseudun osalle 128 466 mk., eli 11,7 %.

Säästöpankkien *tulot* ja *menot*, jotka ovat johtaneet mainittuun puhtaaseen voittoon, olivat seuraavaa laatua:

<sup>1)</sup> Siitä yhdessä säästöpankissa (Wiipurin) 5 3/4 %.

| Tuloja:                                   | Koko maa.        | Kaupungit.       | Maaseutu.       |
|---|------------------|------------------|-----------------|
| Sijoituksista juosseita korkoja . . . . . | 2 734 672        | 2 100 736        | 633 936.        |
| Pohjavarain rahoja . . . . .              | 5 806            | —                | 5 806.          |
| Ennen poistettuja saatavia . . . . .      | 25 917           | 24 556           | 1 361.          |
| Muita sekalaisia tuloja. . . . .          | 8 932            | 3 939            | 4 993.          |
| <b>Yhteensä</b>                           | <b>2 775 327</b> | <b>2 129 231</b> | <b>646 096.</b> |

| Menoja:  |                  |                  |                 |
|--|------------------|------------------|-----------------|
| Säästöpankiain hyväksi luettuja korkoja          | 1 966 482        | 1 509 834        | 456 648.        |
| Palkkauksia ja muita hoitokustannuksia . . . . . | 258 940          | 206 716          | 52 224.         |
| Tilipoistoja . . . . .                           | 18 403           | 12 413           | 5 990.          |
| Korkoja velaksi otetuista rahoista . .           | 4 882            | 4 269            | 613.            |
| » erityisesti hoidetuille rahoille .             | 1 350            | 365              | 985.            |
| Sekalaisia menoja . . . . .                      | 1 784            | 614              | 1 170.          |
| <b>Yhteensä</b>                                  | <b>2 251 841</b> | <b>1 734 211</b> | <b>517 630.</b> |

Säästöpankkien *menoista* tekivät n. k. *liikekustannukset* (palkkaukset ja muut hoitokustannukset) koko maassa 4,36 ‰ säästöpankkien koko vastuumsummasta 1896 vuoden lopussa. Kaupunkien säästöpankeissa oli tuhannesuhde 4,47 ja maalaissäästöpankeissa 3,96. Eri lääneissä oli kysymyksessä oleva numero korkein Oulun läänissä (6,25), matalin Waasan läänissä (3,41). Kaupunkilaissäästöpankeissa oli hoito suhteellisesti kalliin Savonlinnassa 8,43 ‰, sen jälkeen Oulun kaupungin säästöpankissa 8,37 ‰; huokein se oli Waasan säästöpankissa 1,93 ‰. Ennen vuotta 1895 perustetuista maalaissäästöpankeista oli liikekustannusten suuruuteen nähden ensi sijalla Mäntyhärjun säästöpankki (17,13 ‰); sen jälkeen seurasi Hirvensalmen säästöpankki (16,72 ‰), viime sijassa tulivat Luvian, Konginkankaan ja Tervolan säästöpankit, joiden hoito tapahtui maksutta.

*Tilipoistojen* joukossa, jotka yleensä tekevät mitättömän pienen prosentin kaikista hoidetuista rahoista, on huomattava 9 690 mk:n alennus Turun säästöpankille huudetun kiinteistön arvosta <sup>1)</sup>, sekä lainauksista syntyneitä vahinkoja seuraavissa säästöpankeissa: Kirkkonummen 3 495 mk., Westanfjärdin 1 083 mk. ja Sysmän 1 325 mk.; nämä määrät poistettiin v. 1896.

<sup>1)</sup> Sen sijaan on säästöpankin voittokonton hyväksi kirjoitettu 23 625 mk. kahden muun talon myynnistä.

Puhtaasta voitosta menee pois *yleishyödyllisiin ja hyväntekeväisiin tarkoituksiin* maksettuja *määrärahoja* yhteensä 110 277 mk, joista kaupunkien säästöpankkien osalle tulee 95 840 mk. ja maalais säästöpankkien osalle 14 437 mk. Nämä määrät, joskin verrattain vähäiset koko maahan nähden, näyttävät kuitenkin säästöpankilla olevan toinenkin filantroopinen merkitys paitsi vähempivaraisten säästöjen keräily, nimittäin avustaa ja ylläpitää yhteiskunnalle hyödyllisiä laitoksia, jotka sellaisten määrärahain puutteessa muuten kituisivat tahi vieläpä kokonaan lakkaisivat olemasta. Määrärahoja jaellessaan on kuntain taipuvaisuus niillä lieventää omaa velka- ja vèrokuormaa toisinaan tullut ilmi. Määrärahat, järjestettyinä eri tarkoituksiin käytettyjen kokonaismäärien jälkeen, olivat seuraavaa laatua:

|  |            |
|--|------------|
| Säästöpankkitaloa (Turussa) . . . . .                            | 20 000 mk. |
| Yhdistyksiä hyväntekeväisellä tarkoituksella                     | 20 000 »   |
| Kotia ja työhuoneita köyhiä lapsia varten .                      | 19 498 »   |
| Kannatusapua kouluille . . . . .                                 | 13 282 »   |
| Sairaskotia ja vapaasijoja sairaaloissa. . .                     | 10 500 »   |
| Yhdistyksiä yleishyödyllisellä tarkoituksella                    | 7 392 »    |
| Varattomain koululaisten vaatetusta, virkistämistä y. m. . . . . | 3 500 »    |
| Suojakotia ja työhuoneita naisia varten . .                      | 3 400 »    |
| Sekalaisia tarkoituksia . . . . .                                | 4 850 »    |
| Kuntain käytettäväksi . . . . .                                  | 7 855 »    |

Yhteensä 110 277 mk.

Nämä vähennykset säästöpankkien voittovaroista poisluettua ovat säästöpankkien omat rahastot v. 1896 kasvaneet koko maan yli 413 209 mk:lla, eli 5,9 %:lla, joista kaupunkien osa tekee 299 180 mk, eli 5,1 %, ja maaseudun osa 114 029 mk, eli 10,3 %. Maalais säästöpankkien suhteellinen lisäys oli niinmuodoin kaksi kertaa niin iso kuin kaupunkilaissäästöpankkien. Eri lääneissä oli suhteellinen lisäys suurin Wiipurin läänissä (10,4 %), pienin Uudenmaan läänissä (4,0 %). Kaupunkien säästöpankeissa oli se suurimmillaan »Sampo«-säästöpankissa Oulussa (41,8 %); maalais säästöpankeissa vähintään 5 000 mk pohjarahalla oli lisäys suurimmillaan Wiitasaaren säästöpankissa (33,5 %).

Säästöpankkien tila joulukuun 31 p:nä 1896, niiden velat ja varat (Taulu IV). Säästöpankkien hoitamain ja joulukuun viimeisenä päivänä 1896 tiliinpan-  
tujen varain kokonaismäärä nousi 59 397 340 mk:aan. Tästä summasta tuli

kaupunkien säästöpankkien osalle 46 211 105 mk. ja maalais säästöpankkien osalle 13 186 235 mk.

Säästöpankkien *velkoihin* tai säästöpankkien hoitamiin rahoihin sisältyi luonnollisesti pääosinkona säästöönpaniain saamiset 51 922 597 mk:lla. Säästöpankkien omat rahastot tekivät 7 372 609 mk, eli säästöönpaniain saamisista 14,20 %, johon prosenttisuhteen kaupungit ottivat osaa 15,38 %:lla ja maaseutu 10,22 %:lla. Vuosia 1890 ja 1896 vertaillaessa toisiinsa, huomaa kyseessä olevan prosenttisuhteen säästöönpaniain saamisten ja säästöpankkien omaan rahastojen välillä olleen:

|                                | Koko maassa. | Kaupungeissa. | Maalla. |
|--------------------------------|--------------|---------------|---------|
| $\frac{31}{12}$ 1890 . . . . . | 13,30        | 14,10         | 9,69    |
| $\frac{1}{1}$ 1896 . . . . .   | 14,73        | 15,96         | 11,09   |
| $\frac{31}{12}$ 1896 . . . . . | 14,20        | 15,38         | 10,22   |

Säästöpankkien omat rahastot olivat vuosina 1891—1895 lisääntyneet suuremmassa määrässä kuin säästöönpaniain saamiset, joka johtui siitä, että tuona taloudellisen pulan aikana, joka 1890-luvun alkuvuosina vallitsi maassa, säästöönpaniat tavallista suuremmassa määrin ottivat ulos säästöjään, kun sitävastoin säästöpankin omat varat yhä kasvoivat. V. 1890 lisääntyivät säästöönpaniain saamiset tavattoman nopeaan (9,9 %), josta oli seurauksena että säästöpankkien omat rahastot eivät kyenneet pysymään tämän kasvun tasaverroilla, vaan lisääntyivät ainoasti 5,9 %:lla koko maan yli. Kysymyksessä oleva prosenttisuhte nousi kuitenkin 1896 vuoden lopussa yli sen prosenttimäärän eli 10 prosentin, minkä lainsäätäjät katsoo riittäväksi säästöpankin vankkuudelle, 4,20 %:lla koko maassa, 5,38 %:lla kaupungeissa ja 0,22 %:lla maaseudulla.

*Muiden tiliinpantujen, 102 134 mk:aan nousevien velkojen* joukossa muodostavat säästöpankkien liikkeen käyttöä varten velaksi otetut rahat pääosan eli 45 008 mk. Loput olivat: erityisesti hoidettuja rahastoja 26 953 mk, vuoden käyttämättömiä tai nostamattomia voitto-osia 18 354 mk, pohjarahaksi lainattuja varoja 6 457 mk. ja muita sekalaisia velkoja 5 362 mk.

Säästöpankkien *varat* olivat: lainaksi annettuja rahoja 46 662 751 mk, eli 78,5 % kaikista varoista; pankkitalletuksia, obligatsioneja ja osakkeita 10 319 147 mk., eli 17,4 %; maksamattomia korkoja 989 453 mk, eli 1,7 %; kassaa 1 237 448 mk, eli 2,1 %; sekä sekalaisia tiliinpantuja varoja 188 541 mk, eli 0,3 % kaikista varoista.

Tästä osituksesta huomaa, että enemmän kuin  $\frac{3}{4}$  kaikista hoidetuista rahoista olivat sijoitettuna lainoihin velkakirjaa (vaihtoeht. vekseleitä) vastaan. Kaupunkien ja maaseudun prosenttisuhteet erikseen olivat kaupunkien

osalta 74,7 % ja maaseudun 92,2 %, joka osoittaa maalaissäästöpankkien pääomiltaan heikompina sijoittaneen varansa parhaasta päästä lainoihin velkakirjaa vastaan, jota vastoin kaupunkien säästöpankit, paikoittain jotenkin suurilla pääomillaan, omistavat varojensa joukossa melkoisen määrän pankkitalletustodistuksia ja korollisia obligatsioneja. Eri lääneistä sattuu lainattujen rahain pienin prosentti Uudenmaan läänin kohdalle (62,7 %), senjälkeen Wiipurin läänin kohdalle (69,0 %), korkein sitävastoin Hämeen ja Kuopion läänien kohdalle (93,1 %). Uudenmaan läänin matalaan numeroon vaikuttaa Helsingin säästöpankki, jossa lainaksi annetut rahat tekivät vain 41,8 %, jota vastoin pankkitalletusten ja obligatsionein prosenttinumero nousi 55,2 %:iin, josta erääseen yksityiseen pankkiin talletetut rahat tekivät 51,8 % kaikista säästöpankin varoista. Se asianlaita, jonka on ilmoitettu aiheuttaneen tämän säästöpankkilaitoksessamme ainoan laatuaan olevan tapauksen, on kosketeltu sivulla XXX tässä julkaisussa.

*Pankkitalletuksia* ja *obligatsioneja* on löytynyt, kuten jo mainittiin, pääasiallisesti vaan kaupunkien säästöpankeissa (21,4 %). Eri lääneistä astuu tässä suhteessa Uudenmaan lääni ensi sijalle 37,4 %:lla; senjälkeen Wiipurin lääni 28,5 %:lla; Hämeen läänin kaupunkilaissäästöpankeilla ei ollut lainkaan sellaisia arvopapereita. Uudenmaan läänin korkea prosenttiluku johtuu, kuten äsken mainittiin, Helsingin säästöpankista. Se säästöpankki, joka seuraa lähinnä senjälkeen verrattain suurella numerolla on Wiipurin säästöpankki, joka omisti näitä arvopapereita 36,4 %:iin; niistä pankkitalletustodistuksia 26,1 % säästöpankin kaikista varoista. — Maaseudulla löytyi mainittuja helposti rahaksi muutettavia arvopapereita suhteellisesti enimmäkseen Mikkelin läänissä (Sysmän säästöpankissa); Kuopion läänissä sitävastoin ei yhtään.

Mitä *muihin varoihin* tulee, lukuunottamatta maksamattomia korkoja ja kassaa, sietää mainita, että kaikista maan säästöpankeista, oli ainoastaan 7 kaupunkilais- ja 15 maalaissäästöpankkia ottanut tilinpäätöksiinsä kaluston arvon yhteensä 24 781 mk:n määrään. Kuitenkin omistavat monet useammat kuin ylläluetellut säästöpankit, ainakin kassakaapin tai kassakirstun, jota mainittuun kalustoon pääasiallisesti on otettu, vaikka eivät ole katsoneet tarpeelliseksi ottaa tilinpäätöksiinsä moisen varan, jonka arvioiminen kävisi enemmän tai vähemmän vaikeaksi. Tästä seuraa, että säästöpankkien »muiden varojen« numerot ovat epätäydelliset ja häiritsevät eri säästöpankkien varojen keskinäistä vertailua, jonka vuoksi ne tässäkin tilastollisessa kertomuksessa on jätetty huomiotta. — Muiden varain joukossa löytyi kiinteistöä ainoastaan seuraavien säästöpankkien tileissä: Turun (129 113 mk), Savonlinnan (3 410 mk) ja Sysmän (2 492 mk).

Säästöpankit järjestettyinä säästöpankiain saamisten kokonaismäärän mukaan joulukuun 31 p:nä 1896 (Taulu V). Jos luo silmäyksen niihin eri suuriin pääomiin, joita säästöpankeilla on ollut hoidettavanaan, ja varsinkin niihin, joita ne ovat keräilleet säästöpankoilta, näkyy melkoisia eroavaisuuksia eri säästöpankkien välillä. 12 270 000 markasta alas 8 markkaan läpikäydään kaikki suuruusasteet mainitussa suhteessa. Kuten seuraavasta yhdelmästä selviää, edustavat kaupunkilaissäästöpankit yksinään korkeimpia ryhmiä ja maalais-säästöpankit melkein yksinään alempia ryhmiä. Allaseisovassa taulussa esitetään eri ryhmiin kuuluvain säästöpankkien luvun ohessa myöskin ta-saisissa luvuissa säästöpankiain saamisten kokonaismäärät kussakin eri säästöpankkiryhmässä ja ne väkiluvut, jotka kuvaavat säästöpankkien piirien suuruutta <sup>1)</sup>:

| Ryhmiä.<br><i>Catégories.</i>                  | Kaupungeissa.<br><i>Dans les villes.</i>                     |   |   | Maalla. — <i>A la campagne.</i>                              |   |   |                             |
|--|--|---|---|--|---|---|-----------------------------|
|  | Säästöpankkien luku.<br><i>Nombre des caisses d'épargne.</i> | Säästöpank. saamiset.<br><i>Montant des dépôts.</i> | Väkiluku.<br><i>Nombre des personnes.</i> | Säästöpankkien luku.<br><i>Nombre des caisses d'épargne.</i> | Säästöpank. saamiset.<br><i>Montant des dépôts.</i> | Väkiluku.<br><i>Nombre des personnes.</i> | Saamiset henkilöä<br>kohti. |
| Yli 10 000 000 mk.                             | 1  | 12 270 000  | 35 000                                    | —  | —   | —   | —                           |
| 5 000 000 — 9 990 000 »                        | 1  | 7 670 000   | 77 500                                    | —  | —   | —   | —                           |
| 1 000 000 — 4 990 000 »                        | 7  | 13 640 000  | 106 900                                   | —  | —   | —   | —                           |
| 500 000 — 999 000 »                            | 3  | 2 146 000   | 18 900                                    | 4  | 2 697 000   | 53 300                                    | 50,8                        |
| 100 000 — 499 000 »                            | 18   | 4 193 000   | 129 200                                   | <sup>2)</sup> 31   | 5 881 000   | 337 300                                   | 17,4                        |
| 50 000 — 99 900 »                              | 1  | 72 600  | 8 400                                     | 32   | 2 279 100   | 208 500                                   | 10,9                        |
| 10 000 — 49 900 »                              | 1  | 49 400  | 3 200                                     | 40   | 1 146 300   | 250 400                                   | 4,5                         |
| Alle 10 000 »                                  | —  | —   | —   | 22   | 114 293   | 146 800                                   | 0,8                         |
| <b>Koko maa</b>                                | <b>32</b>  | <b>40 000 000</b>                                   | <b>—</b>                                  | <sup>2)</sup> <b>129</b>                                     | <b>12 000 000</b>                                   | <b>—</b>                                  | <b>—</b>                    |
| Väkiluku säästöpankkien<br>piireissä . . . . . | —  | —   | <b>379 100</b>                            | —  | —   | <b>996 300</b>                            | <b>12,0</b>                 |

Ylläseisovasta taulusta havaitaan, että säästöpankkien luku saavuttaa korkeimman määränsä kaupunkien osalta V:ssä ja maaseudun osalta VII:ssä ryhmässä. Maalais-säästöpankeissa näkyy läpimittainen saaminen asukasta kohti olevan suurin niissä, jotka kuuluvat V:teen ryhmään.

<sup>1)</sup> Kts. muistutus N:ro 19. — <sup>2)</sup> Tähän luettuna Rovaniemen säästöpankki.

XXXVII

Säästöpankkiryhmän jaotus eri läänejä kohti näkyy seuraavasta taulusta:

| Ryhmiä.                       | Uudenmaan. | Turun ja Porin. | Hämeen. | Viipurin. | Mikkelin. | Kuopion. | Wasaan. | Oulun. | Koko ma. |
|-------------------------------|------------|-----------------|---------|-----------|-----------|----------|---------|--------|----------|
| Yli 10 000 000 mk. . . . .    | —          | 1               | —       | —         | —         | —        | —       | —      | 1        |
| 5 000 000 — 9 990 000 » . . . | 1          | —               | —       | —         | —         | —        | —       | —      | 1        |
| 1 000 000 — 4 990 000 » . . . | 2          | —               | 2       | 1         | —         | —        | 1       | 1      | 7        |
| 500 000 — 999 000 » . . . . . | —          | 5               | —       | —         | 1         | —        | 1       | —      | 7        |
| 100 000 — 499 000 » . . . . . | 7          | 11              | 6       | 5         | 3         | 3        | 9       | 5      | 49       |
| 50 000 — 99 900 » . . . . .   | 8          | 8               | 5       | —         | 3         | 1        | 5       | 3      | 33       |
| 10 000 — 49 900 » . . . . .   | 4          | 9               | 7       | —         | 4         | 5        | 4       | 8      | 41       |
| Alle 10 000 » . . . . .       | 1          | 3               | 1       | —         | 3         | 6        | 1       | 7      | 22       |
| Yhteensä                      | 23         | 37              | 21      | 6         | 14        | 15       | 21      | 24     | 161      |
| Siitä maaseudulla . . . . .   | 18         | 33              | 19      | 1         | 11        | 12       | 15      | 20     | 129      |

Useimmat pääomiensa puolesta suuremmat maalaissäästöpankit eri lääneissä sattuvat Turun ja Porin läänin kohdalle ja useimmat heikommät Kuopion ja Oulun läänien kohdalle.



## Résumé.

Les premières caisses d'épargne ont été ouvertes en Finlande vers 1820. C'est seulement en 1895 qu'une ordonnance en a réglé la situation et en a soumis l'administration à un contrôle uniforme de l'Etat par la création d'un inspecteur spécial. La dite ordonnance est entrée en vigueur au 1<sup>er</sup> janvier 1896. Le présent compte-rendu est ainsi le premier qu'on ait publié depuis la création du contrôle régulier des caisses d'épargne en Finlande.

Les tableaux statistiques sont établis d'après l'arrêté des livres des caisses au 31 décembre. Jusqu'ici aucun système uniforme n'a encore été suivi pour la tenue des livres des caisses d'épargne du pays. Le rapport de l'inspecteur pour l'année 1896 sert d'introduction au texte, qui donne, pour la même année, un aperçu de l'état et de l'administration des caisses, d'où l'on a extrait le résumé suivant.

Le nombre des caisses d'épargne de Finlande était de 159 au commencement de 1896 et de 161 au 31 décembre, dont 32 pour les villes et 129 pour les campagnes. Au commencement de l'année, il y avait en moyenne 1 caisse par 2 088 kilomètres carrés, soit encore une caisse par 15 600 habitants.

Tabl. 1. Le montant des dépôts dans les caisses était au 1<sup>er</sup> janvier de 47 256 248 fr., au 31 décembre de 51 922 597 fr., soit une augmentation de 4 666 349 fr. ou 9,9 % du montant au 1<sup>er</sup> janvier<sup>1)</sup>.

Le montant des dépôts séparément pour les villes et les campagnes était:

|                         | au 1 <sup>er</sup> janvier 1896. | au 31 décembre 1896. | augmentation. |
|-------------------------|----------------------------------|----------------------|---------------|
| Pour les villes . . . . | 37 319 735 francs.               | 40 029 242 francs.   | 7,8 %.        |
| Pour les campagnes . .  | 9 936 513 »                      | 11 893 355 »         | 19,7 %.       |

L'augmentation des dépôts pour la période 1891—1895 était pour tout le pays de 8 357 675, soit, d'après le calcul des intérêts composés, de 4,98 % par an. L'augmentation pour l'année 1896 est, par conséquent, le double de l'augmentation moyenne pour la dite période de 5 ans.

Pendant l'année 1896 il y a pour 143 caisses une augmentation et pour 17 caisses une diminution de dépôts.

Le mouvement des dépôts s'est élevé pour 1896 à 20 594 591 francs, dont 11 647 229 francs versés en dépôt et 8 947 362 francs remboursés (y compris les intérêts). La différence est donc de 2 699 867 francs.

<sup>1)</sup> Les renseignements font défaut pour la caisse de Rovaniemi.

Le montant des intérêts payés aux déposants s'est élevé à 1 996 482 francs, dont 1 509 834 francs pour les villes, et 456 648 francs pour les campagnes. Le rapport des intérêts payés à l'augmentation totale de l'avoir des déposants était de 42,1 %<sub>0</sub>, dont 55,7 %<sub>0</sub> pour les villes, et 23,3 %<sub>0</sub> pour les campagnes. L'augmentation de capital relativement ou d'une façon absolue a tourné au profit des campagnes, car, déduction faite des rentes payées, l'augmentation pure du capital se montait pour ces dernières à 1 500 194 francs, tandis que pour les caisses des villes elle ne s'élevait qu'à 1 199 673 francs.

Le nombre des livrets était de 92 553 au 1<sup>er</sup> janvier 1896. Pendant l'année il en a été délivré 18 567 nouveaux, et 9 656 ont été radiés. L'augmentation a donc été de 8 911, ou 9,3 %<sub>0</sub>; par suite le nombre total des livrets s'est élevé au 31 décembre à 101 464.

Ils sont ainsi répartis entre les villes et les campagnes :

|                     | 1 <sup>er</sup> janv. 1896. | 31 déc. 1896. | Augmentation.         |
|---------------------|-----------------------------|---------------|-----------------------|
| Villes . . . . .    | 68 670                      | 74 397        | 8,3 % <sub>0</sub> ,  |
| Campagnes . . . . . | 23 883                      | 27 067        | 11,3 % <sub>0</sub> . |

La somme moyenne par livret était au 31 déc. de 512 fr. pour tout le pays, 538 fr. pour les villes et 439 fr. pour les campagnes.

L'augmentation pendant les années 1890—1895 a été de 15 846, soit, en moyenne, de 3 169 par an. L'augmentation pendant la seule année 1896 a été près du triple de cette moyenne.

Le taux de l'intérêt des dépôts a varié en 1896 entre 4 et 5 %<sub>0</sub>. Le taux moyen, calculé en prenant pour base le taux de chaque caisse d'épargne et le nombre des caisses compris dans chaque groupe, a été pour tout le pays 4,40 %<sub>0</sub>; soit 4,18 %<sub>0</sub> pour les villes et 4,45 %<sub>0</sub> pour les campagnes.

Le tableau de la page XXVIII montre le rapport de l'augmentation du montant des dépôts avec le taux plus ou moins élevé de l'intérêt donné par les caisses d'épargne. On voit que le pourcent de l'augmentation s'élève proportionnellement au taux de l'intérêt. Pour plus de la moitié des caisses d'épargne du pays, la différence entre le taux de l'intérêt des dépôts et celui des prêts a varié au plus de 1 %<sub>0</sub> (v. la p. XXVIII).

Tabl. II. Au commencement de 1896 les caisses avaient prêté sur leurs fonds 43 102 255 fr. contre 24 826 reconnaissances. Dans le courant de l'année elles ont prêté 13 187 595 fr. et remboursé en capital 9 627 899 fr. Au 31 déc. les fonds prêtés s'élevaient donc à 46 662 751 fr. contre 27 425 reconnaissances. Soit une augmentation de 3 560 496 fr., ou 8,3 %<sub>0</sub>, et de 2 599 reconnaissances. Répartis entre les villes et les campagnes on a :

|                              | 1 <sup>er</sup> janvier 1896. |             | 31 décembre 1896. |             | Augmentation.    |
|------------------------------|-------------------------------|-------------|-------------------|-------------|------------------|
|                              | Reconnais.                    | francs.     | Reconnais.        | francs.     | % <sub>0</sub> . |
| Dans les villes . . . . .    | 7 323.                        | 32 750 209. | 7 640.            | 34 509 719. | 5,4.             |
| Dans les campagnes . . . . . | 17 503.                       | 10 352 046. | 19 785.           | 12 153 032. | 17,4.            |

L'augmentation pour les caisses des campagnes est, soit relativement, soit d'une façon absolue, plus grande que pour les villes. Si l'on compare l'augmen-

tation des prêts avec l'augmentation des dépôts, le rapport sera de 65 % pour les villes et de 92 % pour les campagnes.

La somme prêtée sur hypothèque, avec ou sans caution, était au 31 déc. de 28 799 238 fr., soit 61,7 %.

La valeur moyenne d'une reconnaissance était pour les villes de 4 517 fr., pour les campagnes de 614 fr. et pour tout le pays de 1 701 fr. On voit par là le rôle important que jouent dans les campagnes les caisses d'épargne comme établissements de crédit pour les paysans qui n'ont que peu d'aisance.

Le taux de l'intérêt pour les sommes prêtées a varié de 4 ½ % à 6 pour les caisses des villes et de 5 à 7 % pour les caisses des campagnes. En moyenne le taux de l'intérêt des prêts s'est élevé à 5,78 %.

Les rentes inscrites en 1896 pour les sommes prêtées s'élevaient à 2 335 370 fr., dont 1 713 276 fr. pour les villes et 622 094 fr. pour les campagnes.

Tabl. III. Les propres fonds des caisses étaient au 1<sup>er</sup> janv. 1896 de 6 959 400 fr., dont 5 857 641 fr. pour les villes et 1 101 759 fr. pour les campagnes.

Le bénéfice net de l'année s'est élevé à 523 486 fr., soit 7,5 % des propres fonds au 1<sup>er</sup> janvier. Les villes participent à cette somme pour 395 020 fr. ou 6,7 %, et les campagnes pour 128 466, ou 11,7 %. Il faut déduire du bénéfice net une somme de 110 277 fr. allouée dans des buts d'utilité publique ou pour des oeuvres de bienfaisance, dont 95 840 fr. pour les caisses des villes et 14 437 fr. pour celles des campagnes.

Ces déductions faites du gain des caisses d'épargne, les fonds ont augmenté en 1896, pour tout le pays, de 413 209 fr., soit de 5,9 %, dont 5,1 % pour les villes et 10,8 % pour les campagnes. Par conséquent les propres capitaux formaient à la fin de l'année un total de 7 372 609 fr. soit 14,20 % des montant des dépôts; dont 15,28 % pour les villes et 10,22 % pour les campagnes.

Tabl. IV, a). La somme totale des fonds gérés par les caisses s'élevait au 31 déc. à 59 397 340 fr. Sur cette somme 46 211 105 fr. appartiennent aux villes et 13 186 235 aux campagnes.

Tabl. IV, b). On voit d'après ce tableau, que les sommes prêtées donnent 78,5 % de l'avoir des caisses, les dépôts dans des banques et les obligations 17,4 % et les autres sources de revenus 4,1 %.

On trouvera à la page XXXVI le groupement des caisses d'épargne d'après le montant total des dépôts. On remarquera qu'une seule caisse, celle d'Åbo, possède un capital surpassant 10 millions de fr. Il y a 8 caisses possédant un capital de 1 à 10 millions; 56 caisses dont le capital varie de 100 000 fr. à 1 million, et 96 caisses possédant un capital inférieur à 100 000 fr.

**TAULUN-LIITTEITÄ.**

APPENDICES.

---

I. Yleiskatsaus säästöönpaniain saamisista ja vastakirjain

I. Aperçu général du montant des dépôts et nombre des livres

| 1                                      | 2  | 3   |   | 4                 | 5  | 6           | 7   |
|--|--|---|---|-------------------|--|-------------|---|
|  |  | Vuoden alussa:<br>Au 1 <sup>er</sup> janvier: |   |                   |  |             |   |
| Läänit.<br>Gouvernements.              | Säästöpankkeja, jotka ovat<br>antaneet tilinnsä.<br>Caisse d'épargne ayant<br>émisgé un rapport. | vastakirjain lukua.<br>nombre des livres.     | säästöönpaniain<br>saamiset.<br>montant des dépôts. |                   | Vuoden alla säästöönpan-<br>tuja rahvoja.<br>Versements faits dans le<br>cours de l'année. |             | Korkokantaa ja hyvät<br>luettuja korkoja.<br>Taux moyen de l'intérêt et<br>intérêts inscrits aux<br>livres. |
|  |  |   | Fmg.  |                   | Fmg.   | %           | Fmg.  |
| <b>Kaupungit.</b>                      |  |   |   |                   |  |             |   |
| 1                                      | Uudenmaan lääni . . . . .  | 5   | 22 371  | 12 000 934        | 2 755 980  | 4,05        | 484 764   |
| 2                                      | Turun ja Porin lääni . . . . .   | 4   | 19 494  | 13 723 197        | 2 860 646  | 4,00        | 537 140   |
| 3                                      | Hämeen » . . . . .   | 2   | 5 498   | 2 586 258         | 556 328  | 4,00        | 104 667   |
| 4                                      | Wiipurin » . . . . .   | 5   | 8 474   | 4 149 229         | 1 013 195  | 4,00        | 164 314   |
| 5                                      | Mikkelin » . . . . .   | 3   | 1 746   | 564 352           | 185 881  | 4,50        | 25 270  |
| 6                                      | Kuopion » . . . . .  | 3   | 1 713   | 352 824           | 86 662   | 4,17        | 14 228  |
| 7                                      | Waasan » . . . . .   | 6   | 5 573   | 2 480 878         | 602 642  | 4,33        | 112 981   |
| 8                                      | Oulun » . . . . .  | 4   | 3 801   | 1 462 063         | 420 861  | 4,38        | 66 470  |
| 9                                      | <b>Koko maa</b>  | <b>32</b>                                     | <b>68 670</b>                                       | <b>37 319 735</b> | <b>8 482 195</b>   | <b>4,18</b> | <b>1 509 834</b>  |
| <b>Maaseutu.</b>                       |  |   |   |                   |  |             |   |
| 10                                     | Uudenmaan lääni . . . . .  | 18  | 4 214   | 1 419 518         | 386 575  | 4,25        | 65 543  |
| 11                                     | Turun ja Porin lääni . . . . .   | 33  | 9 503   | 4 472 961         | 1 192 993  | 4,33        | 194 190   |
| 12                                     | Hämeen » . . . . .   | 19  | 3 683   | 1 308 837         | 397 256  | 4,34        | 59 329  |
| 13                                     | Wiipurin » . . . . .   | 1   | 207   | 120 770           | 27 987   | 4,00        | 5 037   |
| 14                                     | Mikkelin » . . . . .   | 11  | 1 472   | 665 166           | 257 443  | 4,64        | 30 477  |
| 15                                     | Kuopion » . . . . .  | 12  | 1 122   | 312 410           | 151 486  | 4,54        | 17 009  |
| 16                                     | Waasan » . . . . .   | 15  | 1 827   | 1 017 387         | 530 719  | 4,70        | 51 840  |
| 17                                     | Oulun » . . . . .  | 19  | 1 855   | 619 464           | 220 625  | 4,63        | 33 223  |
| 18                                     | <b>Koko maa</b>  | <b>128</b>                                    | <b>23 883</b>                                       | <b>9 936 513</b>  | <b>3 165 034</b>   | <b>4,45</b> | <b>456 648</b>  |
| <b>Kaupungit ja maaseutu yhteensä.</b> |  |   |   |                   |  |             |   |
| 19                                     | Uudenmaan lääni . . . . .  | 23  | 26 585  | 13 420 452        | 3 142 555  | 4,20        | 550 307   |
| 20                                     | Turun ja Porin lääni . . . . .   | 37  | 28 997  | 18 196 158        | 4 053 639  | 4,29        | 731 330   |
| 21                                     | Hämeen » . . . . .   | 21  | 9 181   | 3 895 095         | 953 584  | 4,31        | 163 996   |
| 22                                     | Wiipurin » . . . . .   | 6   | 8 681   | 4 269 999         | 1 041 132  | 4,00        | 169 351   |
| 23                                     | Mikkelin » . . . . .   | 14  | 3 218   | 1 229 518         | 443 324  | 4,61        | 55 747  |
| 24                                     | Kuopion » . . . . .  | 15  | 2 835   | 665 234           | 238 148  | 4,47        | 31 237  |
| 25                                     | Waasan » . . . . .   | 21  | 7 400   | 3 498 265         | 1 133 361  | 4,60        | 164 821   |
| 26                                     | Oulun » . . . . .  | 23  | 5 656   | 2 081 527         | 641 486  | 4,59        | 99 693  |
| 27                                     | <b>Koko maa</b>  | <b>160</b>                                    | <b>92 553</b>                                       | <b>47 256 248</b> | <b>11 647 229</b>  | <b>4,40</b> | <b>1 986 482</b>  |

luvusta Suomen säästöpankeissa tilivuonna 1896.

donnés par les caisses d'épargne de Finlande en 1896.

| 8  | 9   |  | 10  | 11            | 12  |                          |                         | 13                              | 14                           | 15   |                      |   | 16 | 17 |
|--|---|--|---|---------------|---|--------------------------|-------------------------|---------------------------------|------------------------------|--|----------------------|---|----|----|
|  | Vuoden lopussa:<br>An 31 décembre:        |  |   |               | Vastakirjain luku:<br>Nombre des livrets: |                          |                         |                                 |                              | Saaminen yhdellä vastakirjalla<br>vuoden lopussa:<br>Montant d'un livret à la fin<br>de l'année: |                      |   |    |    |
| Vuoden alla esitetistä oie-<br>tuja rahoja.<br>Remboursements faits dans<br>le courant de l'année. | vastakirjain luku.<br>nombre des livrets. | säästöpankin<br>saamiset.<br>montant des dépôts. | Säästöpankin saami-<br>sten lisäys.<br>Accroissement des dépôts<br>pendant l'année. | %             | uusien an-<br>nettujen<br>overerts        | kuolettuja<br>remboursta | eroitus.<br>différence. | vuoden alla.<br>pendant l'année | keskimää-<br>rät.<br>moyens. | suurin.<br>maximum.  | pleenin.<br>minimum. | % | %  | %  |
|  |   |  |   |               |   |                          |                         |                                 |                              |  |                      |   |    |    |
| <i>(Villes).</i>   |   |  |   |               |   |                          |                         |                                 |                              |  |                      |   |    |    |
| 2 076 186  | 24 428                                    | 13 165 492                                       | + 9,7   | 4 506         | 2 449                                     | 2 057                    | 539                     | 6 703.48                        | — .12                        | 1  |                      |   |    |    |
| 2 897 165  | 20 691                                    | 14 223 818                                       | + 3,6   | 2 754         | 1 557                                     | 1 197                    | 687                     | 41 946.65                       | — .01                        | 2  |                      |   |    |    |
| 403 738  | 5 948                                     | 2 843 515  | + 9,9   | 1 092         | 642                                       | 450                      | 478                     | 17 310.26                       | — .67                        | 3  |                      |   |    |    |
| 892 001  | 9 099                                     | 4 434 737  | + 6,9   | 1 889         | 1 264                                     | 625                      | 487                     | 6 211.86                        | — .03                        | 4  |                      |   |    |    |
| 132 059  | 2 004                                     | 643 444  | + 14,0  | 494           | 236                                       | 258                      | 321                     | 15 635.97                       | — .12                        | 5  |                      |   |    |    |
| 66 783   | 1 870                                     | 386 931  | + 9,7   | 333           | 176                                       | 157                      | 207                     | 6 303.67                        | — .05                        | 6  |                      |   |    |    |
| 503 404  | 6 179                                     | 2 693 097  | + 8,6   | 1 214         | 608                                       | 606                      | 436                     | 5 384.                          | — .12                        | 7  |                      |   |    |    |
| 311 186  | 4 178                                     | 1 638 208  | + 12,0  | 702           | 325                                       | 377                      | 392                     | 10 496.04                       | — .07                        | 8  |                      |   |    |    |
| <b>7 282 522</b>   | <b>74 397</b>                             | <b>40 029 242</b>                                | <b>+ 7,3</b>  | <b>12 984</b> | <b>7 257</b>                              | <b>5 727</b>             | <b>538</b>              | <b>41 946.65</b>                | <b>— .01</b>                 | <b>9</b>   |                      |   |    |    |
| <i>(Campagnes).</i>  |   |  |   |               |   |                          |                         |                                 |                              |  |                      |   |    |    |
| 178 967  | 4 544                                     | 1 692 669  | + 19,2  | 659           | 329                                       | 330                      | 373                     | 10 055.67                       | — .28                        | 10   |                      |   |    |    |
| 737 348  | 10 715                                    | 5 122 796  | + 14,5  | 2 053         | 841                                       | 1 212                    | 478                     | 52 101.78                       | 1.—                          | 11   |                      |   |    |    |
| 225 312  | 4 114                                     | 1 540 110  | + 17,7  | 773           | 342                                       | 431                      | 374                     | 15 500.—                        | — .50                        | 12   |                      |   |    |    |
| 13 126   | 234                                       | 140 618  | + 16,4  | 41            | 14  | 27                       | 601                     | 9 466.53                        | 3.—                          | 13   |                      |   |    |    |
| 113 980  | 1 651                                     | 839 106  | + 26,1  | 350           | 171                                       | 179                      | 508                     | 22 500.—                        | 1.—                          | 14   |                      |   |    |    |
| 64 778   | 1 316                                     | 416 127  | + 33,2  | 360           | 166                                       | 194                      | 316                     | 5 678.01                        | — .50                        | 15   |                      |   |    |    |
| 241 341  | 2 363                                     | 1 358 605  | + 33,5  | 839           | 303                                       | 536                      | 575                     | 55 000.—                        | 1.—                          | 16   |                      |   |    |    |
| 89 988   | 2 130                                     | 783 324  | + 26,4  | 508           | 233                                       | 275                      | 368                     | 8 362.86                        | 1.—                          | 17   |                      |   |    |    |
| <b>1 664 840</b>   | <b>27 067</b>                             | <b>11 893 355</b>                                | <b>+ 19,7</b>   | <b>5 583</b>  | <b>2 399</b>                              | <b>3 184</b>             | <b>439</b>              | <b>55 000.—</b>                 | <b>— .28</b>                 | <b>18</b>  |                      |   |    |    |
| <i>(Villes et campagnes réunies).</i>  |   |  |   |               |   |                          |                         |                                 |                              |  |                      |   |    |    |
| 2 255 153  | 28 972                                    | 14 858 161                                       | + 10,7  | 5 165         | 2 778                                     | 2 387                    | 513                     | 10 055.67                       | — .12                        | 19   |                      |   |    |    |
| 3 634 513  | 31 406                                    | 19 346 614                                       | + 6,3   | 4 807         | 2 398                                     | 2 409                    | 616                     | 52 101.78                       | — .01                        | 20   |                      |   |    |    |
| 629 050  | 10 062                                    | 4 383 625  | + 12,5  | 1 865         | 984                                       | 881                      | 436                     | 17 310.26                       | — .50                        | 21   |                      |   |    |    |
| 905 127  | 9 333                                     | 4 575 355  | + 7,1   | 1 930         | 1 278                                     | 652                      | 490                     | 9 466.53                        | — .03                        | 22   |                      |   |    |    |
| 246 039  | 3 655                                     | 1 482 550  | + 21,4  | 844           | 407                                       | 437                      | 406                     | 22 500.—                        | — .12                        | 23   |                      |   |    |    |
| 131 561  | 3 186                                     | 803 058  | + 20,7  | 693           | 342                                       | 351                      | 252                     | 6 303.67                        | — .05                        | 24   |                      |   |    |    |
| 744 745  | 8 542                                     | 4 051 702  | + 15,8  | 2 053         | 911                                       | 1 142                    | 474                     | 55 000.—                        | — .12                        | 25   |                      |   |    |    |
| 401 174  | 6 308                                     | 2 421 532  | + 16,3  | 1 210         | 558                                       | 652                      | 384                     | 10 496.04                       | — .07                        | 26   |                      |   |    |    |
| <b>8 947 362</b>   | <b>101 464</b>                            | <b>51 922 597</b>                                | <b>+ 9,9</b>  | <b>18 567</b> | <b>9 656</b>                              | <b>8 911</b>             | <b>512</b>              | <b>55 000.—</b>                 | <b>— .01</b>                 | <b>27</b>  |                      |   |    |    |

II. Yleiskatsaus säästöpankkien

II. Aperçu général du mouvement des

| 1<br>Läänit.<br>Gouvernements.         | 2<br>Lainaksi annettuja va-<br>roja vuoden alussa:<br>Sommes prêtées au<br>1 <sup>er</sup> janvier: |                   | 3<br>Pääomaa.<br>Capital. | 4<br>Vuoden alla annettuja<br>lainoja.<br>Prêts faits dans l'année. | 5<br>Vuoden alla maksettuja<br>lainapääomia.<br>Prêts remboursés dans l'année. | 6<br>Lainaksi annettuja<br>Sommes prêtées                                 |     | 7<br>Pääomaa.<br>Capital. |
|--|---|-------------------|---------------------------|---|--|---|-----|---------------------------|
|  | Valtakirjoja tai<br>voksaaleita.<br>Recommandances<br>ou billets à ordre.                           |                   |                           |   |  | Valtakirjoja tai<br>voksaaleita.<br>Recommandances<br>ou billets à ordre. |     |                           |
|  |   | Fr.               | Fr.                       | Fr.   |  |   | Fr. |                           |
| <b>Kaupungit</b>                       |   |                   |                           |   |  |   |     |                           |
| 1 Uudenmaan lääni . . . . .            | 1 100   | <b>8 985 087</b>  | 1 806 650                 | 1 787 835   | 1 202  | <b>9 003 902</b>  |     |                           |
| 2 Turun ja Porin lääni . . . . .       | 1 467   | <b>12 684 909</b> | 3 426 613                 | 2 767 756   | 1 579  | <b>13 343 766</b>   |     |                           |
| 3 Hämeen » . . . . .                   | 396   | <b>2 783 986</b>  | 870 870                   | 529 499   | 422  | <b>3 125 357</b>  |     |                           |
| 4 Wiipurin » . . . . .                 | 1 221   | <b>3 375 363</b>  | 972 669                   | 744 799   | 1 281  | <b>3 603 233</b>  |     |                           |
| 5 Mikkelin » . . . . .                 | 268   | <b>563 863</b>    | 122 712                   | 65 612  | 301  | <b>620 963</b>  |     |                           |
| 6 Kuopion » . . . . .                  | 598   | <b>401 391</b>    | 262 947                   | 239 501   | 559  | <b>424 837</b>  |     |                           |
| 7 Waasan » . . . . .                   | 1 267   | <b>2 347 057</b>  | 866 543                   | 647 876   | 1 220  | <b>2 565 724</b>  |     |                           |
| 8 Oulun » . . . . .                    | 1 006   | <b>1 608 553</b>  | 511 715                   | 298 331   | 1 076  | <b>1 821 937</b>  |     |                           |
| 9 <b>Koko maa</b>                      | <b>7 323</b>  | <b>32 750 209</b> | <b>8 840 719</b>          | <b>7 081 209</b>  | <b>7 640</b>   | <b>34 509 719</b>   |     |                           |
| <b>Maaseutu.</b>                       |   |                   |                           |   |  |   |     |                           |
| 10 Uudenmaan lääni . . . . .           | 1 344   | <b>1 464 412</b>  | 482 128                   | 225 405   | 1 519  | <b>1 721 135</b>  |     |                           |
| 11 Turun ja Porin lääni . . . . .      | 3 918   | <b>4 640 876</b>  | 1 269 969                 | 579 429   | 4 437  | <b>5 331 416</b>  |     |                           |
| 12 Hämeen » . . . . .                  | 1 979   | <b>1 336 690</b>  | 436 780                   | 267 118   | 2 238  | <b>1 506 352</b>  |     |                           |
| 13 Wiipurin » . . . . .                | 355   | <b>138 776</b>    | 30 928                    | 9 632   | 397  | <b>160 072</b>  |     |                           |
| 14 Mikkelin » . . . . .                | 1 254   | <b>685 422</b>    | 358 843                   | 235 237   | 2 396  | <b>809 028</b>  |     |                           |
| 15 Kuopion » . . . . .                 | 3 911   | <b>364 218</b>    | 522 699                   | 429 920   | 2 965  | <b>456 997</b>  |     |                           |
| 16 Waasan » . . . . .                  | 2 778   | <b>1 069 842</b>  | 993 120                   | 701 637   | 3 401  | <b>1 361 325</b>  |     |                           |
| 17 Oulun » . . . . .                   | 1 964   | <b>651 810</b>    | 252 409                   | 97 512  | 2 432  | <b>806 707</b>  |     |                           |
| 18 <b>Koko maa</b>                     | <b>17 503</b>   | <b>10 352 046</b> | <b>4 346 876</b>          | <b>2 545 890</b>  | <b>19 785</b>  | <b>12 153 032</b>   |     |                           |
| <b>Kaupungit ja maaseutu yhteensä.</b> |   |                   |                           |   |  |   |     |                           |
| 19 Uudenmaan lääni . . . . .           | 2 444   | <b>10 449 499</b> | 2 288 778                 | 2 013 240   | 2 721  | <b>10 725 037</b>   |     |                           |
| 20 Turun ja Porin lääni . . . . .      | 5 385   | <b>17 325 785</b> | 4 696 582                 | 3 347 185   | 6 016  | <b>18 675 182</b>   |     |                           |
| 21 Hämeen » . . . . .                  | 2 375   | <b>4 120 676</b>  | 1 307 650                 | 796 617   | 2 660  | <b>4 631 709</b>  |     |                           |
| 22 Wiipurin » . . . . .                | 1 576   | <b>3 514 139</b>  | 1 003 597                 | 754 431   | 1 678  | <b>3 763 305</b>  |     |                           |
| 23 Mikkelin » . . . . .                | 1 522   | <b>1 249 285</b>  | 481 555                   | 300 849   | 2 697  | <b>1 429 991</b>  |     |                           |
| 24 Kuopion » . . . . .                 | 4 509   | <b>765 609</b>    | 785 646                   | 669 421   | 3 524  | <b>881 834</b>  |     |                           |
| 25 Waasan » . . . . .                  | 4 045   | <b>3 416 899</b>  | 1 859 663                 | 1 349 513   | 4 621  | <b>3 927 049</b>  |     |                           |
| 26 Oulun » . . . . .                   | 2 970   | <b>2 260 363</b>  | 764 124                   | 395 843   | 3 508  | <b>2 628 644</b>  |     |                           |
| 27 <b>Koko maa</b>                     | <b>24 826</b>   | <b>43 102 255</b> | <b>13 187 595</b>         | <b>9 627 099</b>  | <b>27 425</b>  | <b>46 662 751</b>   |     |                           |

Maalausliikkeestä tilivuonna 1896.

Rèts des caisses d'épargne pour 1896.

| 8  | 9           | 10  | 11                          | 12               | 13  | 14             | 15         |           |
|--|-------------|---|-----------------------------|------------------|---|----------------|------------|-----------|
| roja vuoden lopussa:                       |             | Lainankehän lisäävyn vuoden alla.<br>Accroissement des prêts pendant l'année. | Korkokanta ja juosut korko. |                  | Pääoma yhdellä velkakirjalla (vekselillä) vuoden lopussa: |                |            |           |
| 31 décembre:                               |             |   | Taux moyen et arrrages.     |                  | Montant d'une reconnaissance (billet) au 31 décembre:     |                |            |           |
| Nilist kiinnitystä vastaan kilntelmistään. |             |   | keskimäärin.                | suurin.          | plenin.   |                |            |           |
| Quotité des prêts sur hypothèque.          |             |   |                             |                  | moyenne.  | maximum.       | minimum.   |           |
| <i>Fr.</i>                                 | %           | %   | %                           | <i>Fr.</i>       | <i>Fr.</i>  | <i>Fr.</i>     | <i>Fr.</i> |           |
| <i>Villes).</i>                            |             |   |                             |                  |   |                |            |           |
| 6 960 989                                  | 77,3        | + 0,2   | 5,30                        | 441 252          | 7 491   | 500 000        | 25         | 1         |
| 10 036 969                                 | 75,2        | + 5,2   | 5,38                        | 690 485          | 8 444   | 515 000        | 10         | 2         |
| 2 353 817                                  | 75,3        | + 12,3  | 5,25                        | 156 217          | 7 406   | 80 000         | 100        | 3         |
| 1 996 095                                  | 55,4        | + 6,8   | 5,73                        | 183 908          | 2 812   | 75 000         | 15         | 4         |
| 364 020                                    | 58,6        | + 10,1  | 5,67                        | 35 529           | 2 063   | 20 977         | 10         | 5         |
| 208 900                                    | 49,2        | + 5,8   | 6,00                        | 24 417           | 760   | 12 000         | 60         | 6         |
| 1 375 784                                  | 53,6        | + 9,3   | 5,75                        | 138 659          | 2 103   | 40 000         | 10         | 7         |
| 1 186 829                                  | 62,7        | + 13,3  | 5,75                        | 102 859          | 1 693   | 22 500         | 10         | 8         |
| <b>24 483 403</b>                          | <b>70,9</b> | <b>+ 5,4</b>  | <b>5,77</b>                 | <b>1 713 276</b> | <b>4 517</b>  | <b>515 000</b> | <b>10</b>  | <b>9</b>  |
| <i>Campagnes).</i>                         |             |   |                             |                  |   |                |            |           |
| 607 397                                    | 35,3        | + 17,5  | 5,54                        | 89 958           | 1 133   | 35 000         | 20         | 10        |
| 2 469 457                                  | 46,5        | + 14,9  | 5,39                        | 268 406          | 1 202   | 30 000         | 10         | 11        |
| 243 275                                    | 16,1        | + 12,7  | 5,61                        | 81 765           | 673   | 15 500         | 20         | 12        |
| 15 850                                     | 9,9         | + 15,3  | 6,00                        | 9 171            | 403   | 5 000          | 25         | 13        |
| 402 970                                    | 49,8        | + 18,0  | 5,86                        | 40 003           | 338   | 30 000         | 4          | 14        |
| 15 900                                     | 3,5         | + 25,5  | 6,08                        | 22 672           | 154   | 8 000          | 5          | 15        |
| 396 751                                    | 29,1        | + 27,3  | 5,95                        | 71 095           | 400   | 15 000         | 5          | 16        |
| 164 235                                    | 20,4        | + 23,8  | 5,97                        | 44 024           | 332   | 6 600          | 10         | 17        |
| <b>4 315 835</b>                           | <b>36,5</b> | <b>+ 17,4</b>   | <b>5,71</b>                 | <b>622 094</b>   | <b>614</b>  | <b>35 000</b>  | <b>4</b>   | <b>18</b> |
| <i>Villes et campagnes réunis).</i>        |             |   |                             |                  |   |                |            |           |
| 7 568 386                                  | 70,6        | + 2,6   | 5,49                        | 531 210          | 3 942   | 500 000        | 20         | 19        |
| 12 506 426                                 | 67,0        | + 7,8   | 5,39                        | 893 841          | 3 104   | 515 000        | 10         | 20        |
| 2 597 092                                  | 56,0        | + 12,4  | 5,57                        | 237 982          | 1 741   | 80 000         | 20         | 21        |
| 2 011 945                                  | 53,5        | + 7,1   | 5,77                        | 198 079          | 2 243   | 75 000         | 15         | 22        |
| 766 990                                    | 53,6        | + 14,5  | 5,82                        | 75 532           | 530   | 30 000         | 4          | 23        |
| 224 800                                    | 25,5        | + 15,2  | 6,07                        | 47 089           | 250   | 12 000         | 5          | 24        |
| 1 772 535                                  | 45,1        | + 14,9  | 5,82                        | 209 754          | 850   | 40 000         | 5          | 25        |
| 1 351 064                                  | 51,4        | + 16,3  | 5,93                        | 146 883          | 749   | 22 500         | 10         | 26        |
| <b>28 799 238</b>                          | <b>61,7</b> | <b>+ 8,3</b>  | <b>5,72</b>                 | <b>2 336 370</b> | <b>1 701</b>  | <b>515 000</b> | <b>4</b>   | <b>27</b> |



## III. Yleiskatsaus säästöpankkien omista rahas-

## III. Aperçu général des propres capitaux et

| 1                                      | Läänit.<br><i>Gouvernements.</i> | 2<br>Säästöpankkien omat rahat<br>lot vuoden alussa.<br><i>Propres capitaux des caisses<br/>au 1<sup>er</sup> janvier.</i> | 3<br>Tuloja vuoden alla.<br><i>Recettes de l'année.</i>                   |                                 | 4   | 5<br>Menot<br><i>Dépenses</i> |
|--|----------------------------------|--|---|---------------------------------|---|-------------------------------|
|  |                                  |  | Sijoituksista juosta<br>korjoja.<br><i>Intérêts des place-<br/>ments.</i> | Sekalaisia.<br><i>Diverses.</i> | Säästöpankin<br>hyväksi luettuja<br>korjoja.<br><i>Intérêts payés<br/>aux dépôts.</i> |                               |
|  |                                  | <i>Fr.</i>   | <i>Fr.</i>  | <i>Fr.</i>                      | <i>Fr.</i>  |                               |
| <b>Kaupungit</b>                       |                                  |  |   |                                 |   |                               |
| 1                                      | Uudenmaan lääni . . . . .        | 1 970 627  | 650 901   | 54                              | 484 764   |                               |
| 2                                      | Turun ja Porin lääni . . . . .   | 1 866 668  | 724 641   | 24 668                          | 537 140   |                               |
| 3                                      | Hämeen » . . . . .               | 391 725  | 156 649   | 1 909                           | 104 667   |                               |
| 4                                      | Wiipurin » . . . . .             | 866 273  | 245 325   | —                               | 164 314   |                               |
| 5                                      | Mikkelin » . . . . .             | 67 444   | 37 280  | 541                             | 25 270  |                               |
| 6                                      | Kuopion » . . . . .              | 75 015   | 25 021  | —                               | 14 228  |                               |
| 7                                      | Waasan » . . . . .               | 370 282  | 156 325   | 377                             | 112 961   |                               |
| 8                                      | Oulun » . . . . .                | 309 607  | 104 594   | 946                             | 66 470  |                               |
| 9                                      | <b>Koko maa</b>                  | <b>5 857 841</b>   | <b>2 100 736</b>  | <b>28 495</b>                   | <b>1 500 894</b>  |                               |
| <b>Maaseutu.</b>                       |                                  |  |   |                                 |   |                               |
| 10                                     | Uudenmaan lääni . . . . .        | 171 996  | 92 496  | 1 420                           | 65 543  |                               |
| 11                                     | Turun ja Porin lääni . . . . .   | 421 562  | 266 808   | 6 879                           | 194 190   |                               |
| 12                                     | Hämeen » . . . . .               | 156 338  | 84 162  | 202                             | 59 329  |                               |
| 13                                     | Wiipurin » . . . . .             | 29 407   | 9 292   | —                               | 5 037   |                               |
| 14                                     | Mikkelin » . . . . .             | 78 479   | 42 958  | 573                             | 30 477  |                               |
| 15                                     | Kuopion » . . . . .              | 57 350   | 22 672  | 52                              | 17 009  |                               |
| 16                                     | Waasan » . . . . .               | 99 295   | 71 166  | 2 510                           | 51 840  |                               |
| 17                                     | Oulun » . . . . .                | 87 332   | 44 382  | 524                             | 33 223  |                               |
| 18                                     | <b>Koko maa</b>                  | <b>1 101 759</b>   | <b>633 936</b>  | <b>12 180</b>                   | <b>456 648</b>  |                               |
| <b>Kaupungit ja maaseutu yhteensä.</b> |                                  |  |   |                                 |   |                               |
| 19                                     | Uudenmaan lääni . . . . .        | 2 142 623  | 743 397   | 1 474                           | 550 307   |                               |
| 20                                     | Turun ja Porin lääni . . . . .   | 2 288 230  | 991 449   | 31 547                          | 731 330   |                               |
| 21                                     | Hämeen » . . . . .               | 548 063  | 240 811   | 2 111                           | 163 996   |                               |
| 22                                     | Wiipurin » . . . . .             | 835 680  | 254 617   | —                               | 169 351   |                               |
| 23                                     | Mikkelin » . . . . .             | 145 923  | 80 238  | 1 114                           | 55 747  |                               |
| 24                                     | Kuopion » . . . . .              | 132 365  | 47 693  | 52                              | 31 237  |                               |
| 25                                     | Waasan » . . . . .               | 469 577  | 227 491   | 2 887                           | 164 821   |                               |
| 26                                     | Oulun » . . . . .                | 396 939  | 148 976   | 1 470                           | 99 693  |                               |
| 27                                     | <b>Koko maa</b>                  | <b>6 959 400</b>   | <b>2 734 672</b>  | <b>40 655</b>                   | <b>1 906 482</b>  |                               |

sta sekä voitto- ja tappioutilistä tilivuonna 1896.

profits et pertes des caisses d'épargne en 1896.

| 6  | 7   | 8   | 9   | 10  | 11            |           |
|--|---|---|---|---|---------------|-----------|
| <p>oden alla.<br/>l'année.</p> <p>Palkkoja ja<br/>muilta hoitoku-<br/>tannuksista.<br/>Traitements et<br/>autres frais<br/>d'administration.</p> | <p>Tillipoistoja ja<br/>sekalaisten vel-<br/>kain korkoja.<br/>Radiations et<br/>rentes des em-<br/>prunts.</p> | <p>Vuoden puhdas voitto.<br/>Bénéfice net de l'année.</p> | <p>Määrärahoja yhteistyötili-<br/>alin ja byrjäläkeväkälän<br/>tarkoituksella.<br/>Subventions dans des buts<br/>de bienfaisance<br/>ou d'utilité publique.</p> | <p>Säästöpankin omat rahastot vuoden<br/>lopussa ja niiden lisäys<br/>vuoden ajalla.<br/>Propres capitaux des caisses au 31<br/>décembre et leur accroissement<br/>pendant l'année.</p> |               |           |
| <i>Fr.</i>   | <i>Fr.</i>  | <i>Fr.</i>  | <i>Fr.</i>  | <i>Fr.</i>  | %             |           |
| <i>illes).</i>   |   |   |   |   |               |           |
| 69 648   | —   | 96 543  | 24 400  | 2 042 770   | + 3,7         | 1         |
| 55 213   | 15 311  | 141 645   | 43 298  | 1 965 015   | + 5,3         | 2         |
| 17 604   | —   | 36 287  | 11 592  | 416 420   | + 6,3         | 3         |
| 31 440   | —   | 49 571  | 10 300  | 845 544   | + 4,9         | 4         |
| 4 949  | 643   | 6 959   | —   | 74 403  | + 10,3        | 5         |
| 1 985  | —   | 8 808   | —   | 83 823  | + 11,7        | 6         |
| 11 016   | 1 418   | 31 287  | 4 250   | 397 319   | + 7,3         | 7         |
| 14 861   | 289   | 23 920  | 2 000   | 331 527   | + 7,1         | 8         |
| <b>208 716</b>   | <b>17 661</b>   | <b>395 020</b>  | <b>85 840</b>   | <b>6 156 821</b>  | <b>+ 5,1</b>  | <b>9</b>  |
| <i>ampaignes).</i>   |   |   |   |   |               |           |
| 8 207  | 4 712   | 15 454  | 2 500   | 184 950   | + 7,5         | 10        |
| 22 008   | 1 479   | 56 010  | 9 365   | 468 207   | + 11,1        | 11        |
| 8 221  | 26  | 16 788  | 300   | 172 826   | + 10,3        | 12        |
| 675  | —   | 3 580   | 500   | 32 487  | + 10,5        | 13        |
| 3 301  | 1 519   | 8 234   | —   | 86 713  | + 10,5        | 14        |
| 2 267  | 68  | 3 380   | —   | 60 730  | + 5,9         | 15        |
| 4 606  | 953   | 16 277  | 1 772   | 113 800   | + 14,6        | 16        |
| 2 939  | 1   | 8 743   | —   | 96 075  | + 10,0        | 17        |
| <b>82 224</b>  | <b>8 758</b>  | <b>128 466</b>  | <b>14 437</b>   | <b>1 215 788</b>  | <b>+ 10,3</b> | <b>18</b> |
| <i>illes et campagnes réunies).</i>  |   |   |   |   |               |           |
| 77 855   | 4 712   | 111 997   | 26 900  | 2 227 720   | + 4,0         | 19        |
| 77 221   | 16 790  | 197 655   | 52 663  | 2 433 222   | + 6,3         | 20        |
| 25 825   | 26  | 53 075  | 11 892  | 589 246   | + 7,5         | 21        |
| 32 115   | —   | 53 151  | 10 800  | 878 031   | + 5,1         | 22        |
| 8 250  | 2 162   | 15 193  | —   | 161 116   | + 10,4        | 23        |
| 4 252  | 68  | 12 188  | —   | 144 553   | + 9,2         | 24        |
| 15 622   | 2 371   | 47 564  | 6 022   | 511 119   | + 8,8         | 25        |
| 17 800   | 290   | 32 663  | 2 000   | 427 602   | + 7,7         | 26        |
| <b>288 840</b>   | <b>26 419</b>   | <b>523 466</b>  | <b>110 277</b>  | <b>7 372 609</b>  | <b>+ 5,9</b>  | <b>27</b> |

IV, a). Yleiskatsaus säästöpankkien taloudelli-

IV, a). Aperçu général de la situation économique

| 1                                      | Läänit.<br><i>Gouvernements.</i> | Säästöpankkien varat.<br><i>Avoir des caisses d'épargne.</i> |   |  | 5                           |
|--|----------------------------------|--|---|--|-----------------------------|
|  |                                  | 2  | 3   | 4  |                             |
|  |                                  | Lainaksi annetu-<br>tuja varoja.<br><i>Fonds prêtés.</i>     | Pankkitalletuksia,<br>obligationeja ja<br>osakkeita.<br><i>Dépôts dans les<br/>banques, obligations<br/>et actions.</i> | Maksamattomia<br>korvoja.<br><i>Rentes non<br/>payées.</i> | Kassa.<br><i>En caisse.</i> |
|  |                                  | <i>Fr.</i>   | <i>Fr.</i>  | <i>Fr.</i>   | <i>Fr.</i>                  |
| <b>Kaupungit</b>                       |                                  |  |   |  |                             |
| 1                                      | Uudenmaan lääni . . . . .        | 9 008 902  | 5 691 421   | 181 040  | 342 158                     |
| 2                                      | Turun ja Porin lääni . . . . .   | 13 343 766   | 2 232 051   | 300 608  | 161 242                     |
| 3                                      | Hämeen " . . . . .               | 3 125 357  | —   | 63 586   | 70 992                      |
| 4                                      | Wiipurin " . . . . .             | 3 603 233  | 1 496 030   | 72 774   | 107 696                     |
| 5                                      | Mikkelin " . . . . .             | 620 963  | 52 575  | 31 297   | 8 317                       |
| 6                                      | Kuopion " . . . . .              | 424 837  | 25 700  | 2 507  | 17 710                      |
| 7                                      | Waasan " . . . . .               | 2 565 724  | 401 000   | 43 524   | 88 187                      |
| 8                                      | Oulun " . . . . .                | 1 821 937  | 50 840  | 44 176   | 51 998                      |
| 9                                      | <b>Koko maa</b>                  | <b>34 509 719</b>  | <b>9 949 617</b>  | <b>739 512</b>   | <b>848 300</b>              |
| <b>Maaseutu.</b>                       |                                  |  |   |  |                             |
| 10                                     | Uudenmaan lääni . . . . .        | 1 721 135  | 78 167  | 43 180   | 50 615                      |
| 11                                     | Turun ja Porin lääni . . . . .   | 5 331 416  | 92 836  | 117 068  | 92 201                      |
| 12                                     | Hämeen " . . . . .               | 1 506 352  | 95 220  | 33 716   | 77 130                      |
| 13                                     | Wiipurin " . . . . .             | 160 072  | 3 000   | 375  | 9 658                       |
| 14                                     | Mikkelin " . . . . .             | 809 028  | 78 607  | 5 844  | 33 474                      |
| 15                                     | Kuopion " . . . . .              | 456 997  | —   | 5 671  | 11 413                      |
| 16                                     | Waasan " . . . . .               | 1 361 325  | 21 200  | 26 909   | 66 694                      |
| 17                                     | Oulun " . . . . .                | 806 707  | 500   | 17 178   | 47 963                      |
| 18                                     | <b>Koko maa</b>                  | <b>12 153 032</b>  | <b>369 530</b>  | <b>249 941</b>   | <b>389 148</b>              |
| <b>Kaupungit ja maaseutu yhteensä.</b> |                                  |  |   |  |                             |
| 19                                     | Uudenmaan lääni . . . . .        | 10 725 037   | 5 769 588   | 224 220  | 392 773                     |
| 20                                     | Turun ja Porin lääni . . . . .   | 18 675 182   | 2 324 887   | 417 676  | 253 443                     |
| 21                                     | Hämeen " . . . . .               | 4 631 709  | 95 220  | 97 302   | 148 122                     |
| 22                                     | Wiipurin " . . . . .             | 3 763 305  | 1 499 030   | 73 149   | 117 354                     |
| 23                                     | Mikkelin " . . . . .             | 1 429 991  | 131 182   | 37 141   | 41 791                      |
| 24                                     | Kuopion " . . . . .              | 881 834  | 25 700  | 8 178  | 29 123                      |
| 25                                     | Waasan " . . . . .               | 3 927 049  | 422 200   | 70 433   | 154 881                     |
| 26                                     | Oulun " . . . . .                | 2 628 644  | 51 340  | 61 354   | 99 961                      |
| 27                                     | <b>Koko maa</b>                  | <b>46 662 751</b>  | <b>10 319 147</b>   | <b>989 453</b>   | <b>1 237 448</b>            |

tilasta 31 päivänä joulukuuta 1896.

caisses d'épargne au 31 décembre 1896.

| 6  | 7                          | 8  | 9  | 10       | 11  |    |
|--|----------------------------|--|--|----------|---|----|
|  |                            | <b>Säästöpankkien velat.</b><br><i>Dettes des caisses d'épargne.</i>       |  |          |   |    |
| ta tilinpan-<br>ja varoja.<br><i>comptes divers<br/>en compte.</i> | Yhteensä.<br><i>Total.</i> | Säästöpankkin<br>saamiset.<br><i>Montant de l'avoir<br/>des déposants.</i> | Säästöpankkien omat rahastot<br>ja niiden suhde säästöpankkin<br>saamisiin.<br><i>Propres capitaux des caisses;<br/>leur % par rapport aux<br/>dépôts.</i> |          | Muita tilinpan-<br>velkoja ja erikseen<br>hoitettuja rahoja.<br><i>Autres dettes portées<br/>en compte et fonds<br/>gérés à part.</i> |    |
| <i>Fr.</i>   | <i>Fr.</i>                 | <i>Fr.</i>   | <i>Fr.</i>   | <i>%</i> | <i>Fr.</i>  |    |
| <i>lles).</i>  |                            |  |  |          |   |    |
| 1 064  | 15 219 585                 | 13 165 492   | 2 042 770  | 15,52    | 11 323  | 1  |
| 154 166  | 16 191 833                 | 14 223 818   | 1 965 015  | 13,31    | 3 000   | 2  |
| —  | 3 259 935                  | 2 843 515  | 416 420  | 14,64    | —   | 3  |
| 548  | 5 290 281                  | 4 434 737  | 845 544  | 19,07    | —   | 4  |
| 7 245  | 720 397                    | 643 444  | 74 403   | 11,57    | 2 550   | 5  |
| —  | 470 754                    | 386 931  | 83 823   | 21,67    | —   | 6  |
| 150  | 3 098 585                  | 2 693 097  | 397 319  | 14,75    | 8 169   | 7  |
| 784  | 1 969 735                  | 1 638 208  | 331 527  | 20,24    | —   | 8  |
| 163 957  | 46 211 105                 | 40 029 242   | 6 158 821  | 15,38    | 25 042  | 9  |
| <i>mpagnes).</i>   |                            |  |  |          |   |    |
| 877  | 1 893 974                  | 1 692 669  | 184 950  | 10,93    | 16 355  | 10 |
| 8 301  | 5 641 822                  | 5 122 796  | 468 207  | 9,14     | 50 819  | 11 |
| 518  | 1 712 936                  | 1 540 110  | 172 826  | 11,22    | —   | 12 |
| —  | 173 105                    | 140 618  | 32 487   | 23,10    | —   | 13 |
| 4 018  | 930 971                    | 839 106  | 86 713   | 10,34    | 5 152   | 14 |
| 2 776  | 476 857                    | 416 127  | 60 790   | 14,61    | —   | 15 |
| 819  | 1 476 947                  | 1 358 605  | 113 800  | 8,38     | 4 522   | 16 |
| 7 275  | 879 623                    | 783 324  | 96 075   | 12,26    | 224   | 17 |
| 24 584   | 13 186 235                 | 11 893 555   | 1 215 788  | 10,22    | 77 092  | 18 |
| <i>lles et campagnes réunies).</i>                                 |                            |  |  |          |   |    |
| 1 941  | 17 113 559                 | 14 858 161   | 2 227 720  | 14,99    | 27 678  | 19 |
| 162 467  | 21 833 655                 | 19 346 614   | 2 483 222  | 12,58    | 53 819  | 20 |
| 518  | 4 972 871                  | 4 383 625  | 589 246  | 13,44    | —   | 21 |
| 548  | 5 453 396                  | 4 575 355  | 878 031  | 19,20    | —   | 22 |
| 11 263   | 1 651 368                  | 1 482 550  | 161 116  | 10,87    | 7 702   | 23 |
| 2 776  | 947 611                    | 803 058  | 144 553  | 18,00    | —   | 24 |
| 969  | 4 575 532                  | 4 051 702  | 511 119  | 12,61    | 12 711  | 25 |
| 8 059  | 2 849 858                  | 2 421 532  | 427 602  | 17,66    | 224   | 26 |
| 188 541  | 59 397 340                 | 51 922 597   | 7 372 609  | 14,20    | 102 134   | 27 |

## IV, b). Säästöpankkien varat prosentissa kaikista hoidetuista rahoista.

IV, b). Avoir des caisses d'épargne exprimé en % de tous les fonds gérés.

| Lääniit.<br>Gouvernements. | Lainaksi annottuja rahoja.<br>Fonds prêtés. | Pankkitalleutuksia, obligatio-<br>noja ja osakkeita.<br>Dépôts dans les banques, obli-<br>gations et actions. | Maksamattomia korkoja.<br>Rejets non payés. | Kassaa.<br>En caisses. | Muita tiliin pantuja varoja.<br>Revenus divers perçus en<br>compte. | Yhteensä.<br>Total. |
|----------------------------|---|---|---|------------------------|---|---------------------|
|----------------------------|---|---|---|------------------------|---|---------------------|

## Kaupungit. — (Villes).

|                                |             |             |            |            |            |              |
|--------------------------------|-------------|-------------|------------|------------|------------|--------------|
| Uudenmaan lääni . . . . .      | 59,2        | 37,4        | 1,2        | 2,2        | 0,0        | 100,0        |
| Turun ja Porin lääni . . . . . | 82,4        | 13,8        | 1,8        | 1,0        | 1,0        | 100,0        |
| Hämeen . . . . .               | 95,9        | —           | 1,9        | 2,2        | —          | 100,0        |
| Wiipurin . . . . .             | 68,2        | 28,5        | 1,3        | 2,0        | 0,0        | 100,0        |
| Mikkelin . . . . .             | 86,2        | 7,3         | 4,3        | 1,2        | 1,0        | 100,0        |
| Kuopion . . . . .              | 90,3        | 5,5         | 0,5        | 3,7        | —          | 100,0        |
| Waasan . . . . .               | 82,8        | 13,0        | 1,3        | 2,9        | 0,0        | 100,0        |
| Oulun . . . . .                | 92,5        | 2,6         | 2,3        | 2,6        | 0,0        | 100,0        |
| <b>Koko maa</b>                | <b>74,7</b> | <b>21,4</b> | <b>1,7</b> | <b>1,8</b> | <b>0,4</b> | <b>100,0</b> |

## Maaseutu. — (Campagnes).

|                                |             |            |            |            |            |              |
|--------------------------------|-------------|------------|------------|------------|------------|--------------|
| Uudenmaan lääni . . . . .      | 90,9        | 4,1        | 2,3        | 2,7        | 0,0        | 100,0        |
| Turun ja Porin lääni . . . . . | 94,5        | 1,7        | 2,1        | 1,6        | 0,1        | 100,0        |
| Hämeen . . . . .               | 87,9        | 5,6        | 2,0        | 5,0        | 0,0        | 100,0        |
| Wiipurin . . . . .             | 92,8        | 1,8        | 0,2        | 5,2        | —          | 100,0        |
| Mikkelin . . . . .             | 86,9        | 8,4        | 0,6        | 3,7        | 0,4        | 100,0        |
| Kuopion . . . . .              | 95,8        | —          | 1,2        | 2,4        | 0,6        | 100,0        |
| Waasan . . . . .               | 92,2        | 1,4        | 1,8        | 4,6        | 0,0        | 100,0        |
| Oulun . . . . .                | 91,7        | 0,1        | 2,0        | 5,4        | 0,8        | 100,0        |
| <b>Koko maa</b>                | <b>92,2</b> | <b>2,8</b> | <b>1,0</b> | <b>3,0</b> | <b>0,2</b> | <b>100,0</b> |

## Kaupungit ja maaseutu yhteensä. — (Villes et campagnes réunies).

|                                |             |             |            |            |            |              |
|--------------------------------|-------------|-------------|------------|------------|------------|--------------|
| Uudenmaan lääni . . . . .      | 62,7        | 33,7        | 1,3        | 2,3        | 0,0        | 100,0        |
| Turun ja Porin lääni . . . . . | 85,6        | 10,7        | 1,9        | 1,1        | 0,7        | 100,0        |
| Hämeen . . . . .               | 93,1        | 1,9         | 2,0        | 3,0        | 0,0        | 100,0        |
| Wiipurin . . . . .             | 69,0        | 27,5        | 1,3        | 2,2        | 0,0        | 100,0        |
| Mikkelin . . . . .             | 86,5        | 7,9         | 2,2        | 2,7        | 0,7        | 100,0        |
| Kuopion . . . . .              | 93,1        | 2,7         | 0,8        | 3,1        | 0,3        | 100,0        |
| Waasan . . . . .               | 85,8        | 9,2         | 1,5        | 3,5        | 0,0        | 100,0        |
| Oulun . . . . .                | 92,2        | 1,8         | 2,2        | 3,5        | 0,3        | 100,0        |
| <b>Koko maa</b>                | <b>78,5</b> | <b>17,4</b> | <b>1,7</b> | <b>2,1</b> | <b>0,3</b> | <b>100,0</b> |

## MUISTUTUKSIA.

Tilastollisten ilmoitusten synnyn ja sisällön tuntemiseksi tehdään tässä seuraavia tiedonantoja ja muistutuksia.

Tilastolliset taulut perustuvat niihin ilmoituksiin, joita on vaadittu suoraan asianomaisilta säästöpankkihallituksilta erityisellä kiertokirjeellä, jonka mukaan vuositilistä olisi annettava summittaisia yhteenvetoja säästöpankiain, lainanottajain, kassa- ja kantarahaston tileistä kuin myös tilasta vuoden lopussa. Samalla olisi säästöpankiain ja lainanottajain tileistä ilmoitettava vuoden alussa ja lopussa löytyväin sekä vuoden kuluessa lisääntulleiden ja kuoletettujen vastakirjain ja velkakirjain luku. Lisäksi olisi puhtaassa tilastollisessa tarkoituksessa annettava seuraavia lyhykäisiä tietoja: a) mitkä kunnat tai yhteiskunnat kuuluvat säästöpankin omaan piiriin, b) väkiluvun suuruus tässä piirissä <sup>31/12</sup> 1896, c) säästökorko, d) lainauskorko, e) ensin ja vähin saaminen yhdellä säästöpankiolla, f) ensin ja vähin määrä yhdellä velkakirjalla, sekä g) asiahaaroja, jotka ovat erityisesti vaikuttaneet säästöpankin edistymiseen tai taantumiseen vuoden alla. Lopuksi olisi ilmoitettava säästöpankin varain ja velkain määrät ja laatu vuoden lopussa.

Yllämainittu tilastollinen aines on tietojen eri laatuun nähden soviteltu viiteen tauluun, joista neljä ensimmäistä muodostavat kukin osansa säästöpankkien tilinpäätöksestä. Viides taulu osoittaa säästöpankkien eri suuruutta, verrattuna toisiinsa tahi niihin piireihin, joita varten niiden toiminta lähinnä on aiottu.

Eri taulujen suhteen mainittakoon seuraavaa:

### Taulu 1.

1) Säästöpankin paikkaa tai nimitystä kuvaamaan on käytetty sen paikan nimi, jossa hallituksen sija on ja joka useimmissa tapauksissa sattuu yhteen sen nimen kanssa, joka löytyy säästöpankin nimityksestä. Missä joku muu ominaisnimi on löytynyt nimityksestä, on sitäkin mainittu.

2) Säästöpankkien järjestystä määräämään on otettu se vuosi, jolloin säästöpankin toiminta on alkanut, koska käytännöllisistä syistä on katsottu tämän johteen edullisemmaksi ennen maantieteellistä, aakkosellista tai suuruusjärjestystä. Mainittua alkajaisvuotta koskevia tietoja on saatu Tilastollisesta Päätoimistosta.

3) Säästöpankiain absoluutisiin yhtähyvin kuin keskimääräisiin saamisiin sisältyy myös säästöpankkiin pantuja, yhdistysten tai yleisten kassojen varoja.

4) Kolumneihin 15—17 on otettu *vastakirjan* määrä, koska yhdellä *säästöpankiolla* on saattanut nimellään olla useampia vastakirjoja samasta säästöpankista, jotenka olisi ollut vaikeata ilmaista hänen koko saamisensa. Mitä erityisesti tulee vastakirjain suurimpaan määrään, on toisista säästöpankeista ilmoitettu ainoasti yksityisten säästöpankiain korkein määrä, toisista taas kaikellaisten saamista, yksin yleisten kassojenkin korkein määrä.

5) Kolumnissa 6 merkitsee (—) kahden korkokannan välillä, että korko on ollut erilainen, saamista suuruudesta tai irtisanomisajan pituudesta riippuen. Merkki (.) ilmaisee korkokannan olleen eri suuren eri aikoina vuotta.

### Taulu 2.

6) Tiedot kolumneissa 4 ja 5 ovat muutamain säästöpankkien suhteen varovaisuudella käytettävät vaillinaisen kirjanpidon vuoksi.

7) Kolumneihin 3, 5 ja 7 sisältyy paitsi lainapääomia myös korkoja Ikaalisten, Akaan, Joensuun ja Ylitornion säästöpankkien kohdalla.

8) Vekseleitä tahi lyhyitä papereita löytyi 1896 vuoden ajalla, lukuunottamatta Kerimäkeä Mikkelin läänissä, ainoasti Kuopion ja Waasan lääneissä, nimittäin Iisalmessa, Kiuruvedellä, Leppävirralla, Liperissä, Nilsiässä, Lapinlahdella, Rautalammilla, Kiteellä, Jyväskylässä, Alavuedella, Ilmajoella, Laukaassa ja Isossakyrössä.

### Taulu 3.

9) Säästöpankkien omiin rahastoihin kuuluvat tavallisesti kanta- ja vararahasto tai voittovarasto. Koska niitä kumminkaan ei aina ole voitu toisistaan erottaa, on niitä tässä käsitelty yhtenä.

10) Sijoituksista juosset korot (kol. 3) käsittävät kaikki vuodelta 1896 säästöpankkien hyväksi kirjoitettuja korkoja. Numerot ovat kuitenkin vähemmissä osissa toisiinsa vertaamattomat, syystä: 1) että esimerkiksi Piikkiön ja Joroisin säästöpankkien tilinpäätökset eivät sisällä vuoden loppuun juosseita maksamattomia korkoja; 2) että niiden säästöpankkien osalta, jotka ovat harjoittaneet vekseliliikettä, sisältyy tähän diskonttokorkoja; kuin myös 3) että säästöpankin siirryttyä vekselin diskonteerausesta velkakirjoilla lainaamiseen, kuten laita on ollut Leppävirran säästöpankissa 1896 vuoden alusta, vuoden ajalta debiteerattu lainauskorko on tullut pienemmäksi kuin olisi pitänyt, jotenka voitto- ja tappiotili on antanut negatiivisen tuloksen.

11) Kolumnissa 6 ei ole voitu aineiden puutteessa erottaa palkkauksia muista hoitokustannuksista, joka olisi ollut sängen valaisevaa säästöpankkien hoitokysymystä käsiteltäessä.

12) Sekalaisten velkain korot (kol. 7) tarkoittavat erityisesti hoidettujen ja liikkeen käytön vuoksi velaksi otettujen rahojen korkoja.

Taulu 4.

13) Kolumnissa 3 lueteltujen arvopaperien joukkoon sisältyy osaksi myös niistä juosseita, vaan nostamattomia korkoja. Ainoastaan Tuusulan säästöpankki omistaa osakkeita, joiden määrät ovat ilmoitetut ostohinnan mukaan. Wihdin säästöpankissa löytyvät obligatsionit ovat niinkään ilmoitetut ostohintansa mukaan.

14) Kassa käsittää sekä käteistä rahaa että juoksevalle tilille pankkeihin pantuja rahoja.

15) Kolumni 6 sisältää osittain kiinteistön tai kaluston arvoa, osittain muita sekalaisia saatavia. Tiedot eivät ole yhdenmukaiset ja tarkoittavat vaan asianomaisten säästöpankkien tilien tasoitusta.

16) Kolumni 11 sisältää osittain pohjarahaksi, osittain liikkeen käyttöä varten lainattuja rahoja, osittain vissillä ehdolla säästöpankkiin pantuja rahastoja, osittain sekalaisia kreditoreja.

17) Numerot edellämainitussa neljässä taulussa ovat niin asetetut, että niitä saattaa tarkastaa sekä saman taulun että jonkun toisista tauluista numerojen johdolla seuraavan kaavan mukaan, jossa taulujen järjestysnumero on merkittynä I-IV ja luvut eri kolumneissa vastaavien kolumnien järjestysnumeroilla 1-14:

$$\begin{array}{ll}
 I, 4 + 5 + 7 = I, 8 + 10 & II, 12 < III, 3 \\
 I, 9 - 3 = I, 12 - 13 & II, 7 = IV, 2 \\
 \quad \quad \quad = I, 14 & III, 3 + 4 = III, 5 + 6 + 7 + 8 \\
 I, 11 = \frac{(I, 10 - 4) \times 100}{1, 4} & III, 2 + 8 = III, 9 + 10 \\
 I, 7 = III, 5 & III, 11 = \frac{(III, 10 - 2) \times 100}{III, 2} \\
 I, 10 = IV, 8 & III, 10 = IV, 9 \\
 II, 3 + 4 = II, 5 + 7 & IV, 7 = IV, 2 + 3 + 4 + 5 + 6 \\
 II, 10 = \frac{(II, 7 - 3) \times 100}{II, 3} & \quad \quad = IV, 8 + 9 + 11 \\
 II, 9 = \frac{II, 8 \times 100}{II, 7} & IV, 10 = \frac{IV, 9 \times 100}{IV, 8}
 \end{array}$$

Taulu 5.

18) Tällä taululla on päämerkityksensä säästöpankkien keskinäistä suuruutta verratessa. Taululla olisi suurempi tilastollinen arvo, jos säästöpankkien toimintapiirit olisivat tarkemmin rajoitetut. Niinpä kumminkaan ei ole asianlaista, mitä varsinkin tulee kaupunkien säästöpankkeihin.

19) Säästöpankin omalla piirillä tarkoitetaan tässä sitä tai niitä kuntia ja yhteiskuntia, joiden sisällä tai joita varten säästöpankki oikeimmiten on perustettu ja joiden sisäpuolella säästöpankin voittovarain ylijäämä, sen mahdollista käyttöä määrättäessä, tulitaisiin jakamaan. Tätä periaatetta eivät muutamit säästöpankit näy oikein huomioon ottaneen ilmoitukset antaessaan, jonka vuoksi tiedot eivät ole aivan yhdenmukaiset. Ylimalkain antaa väkiluvunnumero kuitenkin johtoa sen piirin arvaamiseksi, jonka on eri paikoilla katsottu muodostavan säästöpankin lähimmän toimintapiirin.

## LISÄYKSIÄ JA KORJAUKSIA.

Tilastollisten erikoistaulujen painettua on täydentäviä ilmoituksia saapunut seuraavista säästöpankeista alempana esitetyillä numeroilla, jotka ovat pantavat osoitettuihin kolumneihin:

*Lempäälä:* Taulu 2: kol. 2 = 86, kol. 6 = 96, kol. 8 = 4 000, kol. 9 = 10,6, kol. 12 = 2 293.16 ja kol. 13 = 393.

*Loppi:* Taulu 4: kol. 5 = 581.08.

*Korpilahti:* Taulu 1: kol. 9 = 40, kol. 12 = 8, kol. 13 = 14, kol. 14 = -6, kol. 15 = 183.90.

*Paltamon pitäjän:* Taulu 1: kol. 6 = 4 - 5; Tab. 2: kol. 8 = 24 010, kol. 9 = 27,9.

|         |     |          |      |   |        |       |            |      |
|---------|-----|----------|------|---|--------|-------|------------|------|
| Sivulla | 7,  | kol. 11, | rivi | 8 | seis.: | 24,8; | pitää olla | 21,8 |
| •       | 17, | • 13,    | • 6  | • | 46 ;   | •     | •          | 20   |
| •       | •   | • 14,    | • 6  | • | 31 ;   | •     | •          | 57   |
| •       | •   | • 13,    | • 7  | • | 15 ;   | •     | •          | 16   |
| •       | •   | • 14,    | • 7  | • | 15 ;   | •     | •          | 14   |
| •       | 21, | • 11,    | • 15 | • | 5 ;    | •     | •          | 6    |

Nämä lisäykset ja korjaukset, jotka luonnollisesti vaikuttavat vastaavien taulujen loppusummiin, on otettu huomioon yleiskatsauksia I, II ja IV sivuilla XLII-XLIX laatiessa.

Ensimmäinen arki tätä julkaisua painettiin 15 p. syyskuuta.

**T A U L U J A .**

—

**TABLEAUX.**

— — — — —



Taulu 1. Säästöönpaniain saamiset ja vastakirjain luku

Tabl. 1. Montant des dépôts et nombre des livrets donnés

| 1   | 2   | 3   |   | 5  | 6     | 7   |
|---|---|---|---|--|-------|---|
|   |   | 4   |   |  |       |   |
| Säästöpankin paikka tai nimitys.<br><i>Lieu ou désignation des caisses d'épargne.</i> | Vuosi, jona säästöpankin toiminta alkoi.<br><i>Année où la caisse est entrée en activité.</i> | Vuoden alussa :<br><i>Au 1<sup>er</sup> janvier :</i> |   | Vuoden alla säästöpankun rahoja.<br><i>Versments faits dans le courant de l'année.</i> |       | Korkokanta ja hyväkai luottaja korkoja.<br><i>Taux de l'intérêt et intérêts inscrits au livret.</i> |
|   |   | vasakirjain luku.<br><i>nombre des livrets.</i>       | säästöpankain saamiset.<br><i>montant des dépôts.</i> |  |       |   |
| <b>Uudenmaan lääni.</b>   |   |   |   |  |       |   |
| <b>Kaupungeja. (Villes).</b>  |   |   |   |  |       |   |
| 1 Helsinki . . . . .  | 1826  | 13 701  | 6 904 473.14  | 1 877 605.—  | 4     | 281 530.17  |
| 2 Porvoo . . . . .  | 1842  | 4 745   | 3 164 841.26  | 531 215.53   | 4     | 127 229.57  |
| 3 Loviisa . . . . .   | 1851  | 2 948   | 1 556 501.59  | 248 441.21   | 4     | 60 452.37   |
| 4 Tammisaari . . . . .  | 1859  | 677   | 218 232.—   | 42 909.44  | 4     | 8 704.10  |
| 5 Hanko . . . . .   | 1881  | 300   | 156 885.98  | 55 808.32  | 4½, 4 | 6 848.22  |
| 6 <b>5</b>  |   |   |   |  |       |   |
| <b>Kaupungit</b>  | —   | <b>22 371</b>   | <b>12 000 933.97</b>                                  | <b>2 755 979.50</b>  | —     | <b>484 764.43</b>   |
| <b>Maaseutua. (Campagne).</b>   |   |   |   |  |       |   |
| 7 Tenhola . . . . .   | 1847  | 243   | 43 567.40   | 12 869.27  | 4     | 1 866.23  |
| 8 Helsingin pitäjä . . . . .  | 1866  | 180   | 26 745.28   | 4 574.80   | 4     | 1 003.67  |
| 9 Inkoo . . . . .   | 1867  | 205   | 40 028.08   | 4 138.43   | 5     | 2 001.49  |
| 10 Lohja . . . . .  | 1870  | 237   | 60 307.04   | 22 625.—   | 4½    | 2 865.01  |
| 11 Mäntsälä . . . . .   | 1872  | 272   | 85 929.78   | 17 552.—   | 4     | 3 452.18  |
| 12 Bromarvi . . . . .   | 1872  | 244   | 59 247.09   | 4 339.25   | 4     | 2 189.80  |
| 13 Nurmijärvi . . . . .   | 1873  | 139   | 30 327.23   | 21 943.94  | 4     | 1 594.21  |
| 14 Kirkkonummi . . . . .  | 1874  | 443   | 202 887.74  | 26 953.92  | 4     | 8 099.41  |
| 15 Nummi . . . . .  | 1875  | 216   | 49 563.04   | 13 691.52  | 5     | 2 681.34  |
| 16 Iitti . . . . .  | 1875  | 350   | 111 220.20  | 25 315.73  | 4     | 4 690.98  |
| 17 Espoo . . . . .  | 1875  | 118   | 49 594.81   | 12 237.—   | 4     | 2 107.22  |
| 18 Tuusula . . . . .  | 1875  | 340   | 82 212.85   | 6 810.23   | 4     | 3 159.90  |
| 19 Siuntio . . . . .  | 1876  | 168   | 28 735.89   | 6 715.78   | 4     | 1 259.76  |
| 20 Wihti . . . . .  | 1876  | 303   | 123 506.74  | 22 592.32  | 4     | 5 062.87  |
| 21 Orimattila . . . . .   | 1876  | 380   | 278 149.39  | 102 346.32   | 5,4   | 14 900.33   |
| 22 Karjalohja . . . . .   | 1880  | 187   | 71 615.53   | 28 170.60  | 4½    | 3 677.64  |
| 23 Pusula . . . . .   | 1881  | 139   | 71 549.22   | 48 242.—   | 5     | 4 651.78  |
| 24 Sipoo . . . . .  | 1895  | 50  | 4 330.82  | 5 457.25   | 4     | 279.39  |
| 25 <b>18</b>  |   |   |   |  |       |   |
| <b>Maaseutu</b>   | —   | <b>4 214</b>  | <b>1 419 518.13</b>                                   | <b>386 575.40</b>  | —     | <b>65 543.21</b>  |
| 26 <b>23</b>  |   |   |   |  |       |   |
| <b>Uudenmaan lääni</b>  | —   | <b>26 585</b>   | <b>13 420 452.10</b>                                  | <b>3 142 554.90</b>  | —     | <b>550 307.64</b>   |

## Suomen säästöpankeissa tilivuonna 1896.

par les caisses d'épargne de Finlande en 1896.

| 8<br>Vuoden alla säästökortteja<br>Remboursements faits dans le<br>coursant de l'année. | 9<br>Vuoden lopussa:<br>An 31 décembre:         |  | 10<br>säästöpankeissa säästämisen<br>montant des dépôts. | 11<br>Säästöpankeissa säästämisen<br>lisäys.<br>Accroissement des dépôts pendant<br>l'année. | 12<br>Vastakirjain luku:<br>Nombre des livrets: |                                |                               | 13<br>Saaminen yhdellä vasta-<br>kirjalla vuoden<br>lopussa:<br>Montant d'un livret à la<br>fin de l'année: |                  |              | 17<br>plein.<br>minimum. |
|---|---|--|--|--|---|--------------------------------|-------------------------------|---|------------------|--------------|--------------------------|
|   | 10<br>vastakirjain luku.<br>nombre des livrets. | 10<br>säästöpankeissa säästämisen<br>montant des dépôts. |  |  | 12<br>uusien annettujen<br>omien.               | 13<br>kuluettuja<br>remboursés | 14<br>eroitus.<br>différence. | 15<br>keskimäär.<br>minim.  | 16<br>maksim.    | 17<br>plein. |                          |
| <i>Fr.</i>  | <i>Fr.</i>                                      | <i>Fr.</i>   | <i>Fr.</i>   | <i>%</i>   |   |                                |                               | <i>Fr.</i>  | <i>Fr.</i>       | <i>Fr.</i>   |                          |
| 1 395 672.60  | 15 171  | 7 667 935.71   | + 11,1   |  | 3 412   | 1 942                          | 1 470                         | 505.43  | 5 391.81         | —,12         | 1                        |
| 375 296.98  | 5 046   | 3 447 989.38   | + 8,9  |  | 545   | 244                            | 301                           | 683.31  | 5 000.—          | 1.—          | 2                        |
| 246 052.50  | 3 129   | 1 619 342.67   | + 4,0  |  | 362   | 181                            | 181                           | 517.52  | 4 407.20         | —,72         | 3                        |
| 31 551.86   | 711   | 238 293.68   | + 9,2  |  | 95  | 61                             | 34                            | 335.15  | 4 251.46         | —,59         | 4                        |
| 27 611.91   | 871   | 191 930.61   | + 22,3   |  | 92  | 21                             | 71                            | 517.33  | 6 703.48         | 1.36         | 5                        |
| <b>2 076 185.85</b>   | <b>24 428</b>                                   | <b>13 165 492.05</b>                                     | <b>+ 9,7</b>   |  | <b>4 506</b>                                    | <b>2 449</b>                   | <b>2 057</b>                  | <b>538.95</b>   | <b>6 703.48</b>  | <b>—,12</b>  | <b>6</b>                 |
| 6 062.85  | 256   | 52 240.05  | + 19,9   |  | 30  | 17                             | 13                            | 204.06  | 5 323.58         | 1.—          | 7                        |
| 6 388.93  | 185   | 25 934.82  | — 3,0  |  | 34  | 29                             | 5                             | 140.19  | 1 182.79         | 2.53         | 8                        |
| 2 766.51  | 210   | 43 401.51  | + 8,4  |  | 16  | 11                             | 5                             | 206.67  | 1 000.—          | 1.—          | 9                        |
| 15 616.36   | 251   | 70 180.69  | + 16,4   |  | 32  | 18                             | 14                            | 279.60  | 4 466.18         | 1.51         | 10                       |
| 11 128.57   | 273   | 95 805.39  | + 11,5   |  | 28  | 27                             | 1                             | 350.94  | 3 661.31         | 1.77         | 11                       |
| 8 108.12  | 234   | 57 668.02  | — 2,7  |  | 13  | 23                             | —10                           | 246.44  | 3 601.73         | 1.28         | 12                       |
| 4 654.86  | 165   | 49 210.52  | + 62,3   |  | 33  | 7                              | 26                            | 298.25  | 10 055.67        | 1.47         | 13                       |
| 24 563.56   | 468   | 213 377.51   | + 5,2  |  | 49  | 24                             | 25                            | 455.93  | 9 840.—          | 1.50         | 14                       |
| 2 324.88  | 241   | 63 611.02  | + 28,3   |  | 34  | 9                              | 25                            | 263.95  | 2 583.34         | 1.68         | 15                       |
| 10 927.12   | 361   | 130 299.79   | + 17,2   |  | 49  | 38                             | 11                            | 360.94  | 9 500.—          | 2.—          | 16                       |
| 5 628.81  | 129   | 58 310.22  | + 17,6   |  | 26  | 15                             | 11                            | 452.02  | 3 000.—          | 5.—          | 17                       |
| 13 268.57   | 323   | 78 914.43  | — 4,0  |  | 22  | 39                             | —17                           | 244.32  | 1 677.73         | —,28         | 18                       |
| 2 017.36  | 194   | 34 694.07  | + 20,7   |  | 34  | 8                              | 26                            | 178.84  | 1 664.—          | 1.75         | 19                       |
| 15 718.48   | 327   | 135 443.45   | + 9,7  |  | 37  | 13                             | 24                            | 414.20  | 8 000.—          | 1.40         | 20                       |
| 24 168.99   | 448   | 371 227.05   | + 33,5   |  | 93  | 25                             | 68                            | 828.63  | 5 241.71         | 1.82         | 21                       |
| 13 335.24   | 219   | 90 128.53  | + 25,9   |  | 46  | 14                             | 32                            | 411.55  | 5 672.18         | 1.—          | 22                       |
| 12 028.31   | 171   | 112 414.69   | + 57,1   |  | 41  | 9                              | 32                            | 657.40  | 9 000.—          | 1.09         | 23                       |
| 259.96  | 89  | 9 807.50   | + 126,4  |  | 42  | 3                              | 39                            | 110.20  | 1 144.—          | 2.55         | 24                       |
| <b>178 967.48</b>   | <b>4 544</b>                                    | <b>1 692 669.26</b>                                      | <b>+ 19,2</b>  |  | <b>659</b>                                      | <b>329</b>                     | <b>330</b>                    | <b>372.51</b>   | <b>10 055.67</b> | <b>—,28</b>  | <b>25</b>                |
| <b>2 255 153.33</b>   | <b>28 972</b>                                   | <b>14 858 161.31</b>                                     | <b>+ 10,7</b>  |  | <b>5 165</b>                                    | <b>2 778</b>                   | <b>2 387</b>                  | <b>512.85</b>   | <b>10 055.67</b> | <b>—,12</b>  | <b>26</b>                |

Taulu 1. (Jatk.) Säästöönpaniain saamiset ja vastakirjain luku

Tabl. 1. (Suite). Montant des dépôts et nombre des livrets donnés

| 1  | 2  | 3                  |                           | 5                                    | 6            | 7   |            |
|--|--|--------------------|---------------------------|--------------------------------------|--------------|---|------------|
|  |  | 4                  |                           |                                      |              |   |            |
| Säästöpankin paikka tai nimitys.                     | Vuosi, jona säästöpankin toiminta alkoi. | Vuoden alussa:     |                           | Vuoden alla säästöön-pantuja rahoja. |              | Korkokanta ja hyväkset luetuina korkoina. |            |
|  |  | vastakirjain luku. | säästöönpaniain saamiset. |                                      |              |   |            |
| Turun ja Porin läänl. Kaupunkeja. ( <i>Villes</i> ). |  |                    | <i>Smc</i>                | <i>Smc</i>                           | %            | <i>Smc</i>                                |            |
| 1  | Turku . . . . .                          | 1823               | 16 487                    | 11 884 848.17                        | 2 404 966.85 | 4   | 464 478.76 |
| 2  | Rauma . . . . .                          | 1855               | 905                       | 624 996.86                           | 121 687.98   | 4   | 23 964.06  |
| 3  | Uusikaupunki . . . . .                   | 1862               | 971                       | 422.193.01                           | 121 802.50   | 4   | 17 427.62  |
| 4  | Pori . . . . .                           | 1874               | 1 131                     | 791 169.43                           | 212 188.82   | 4   | 31 269.45  |
| 5  | <sup>4</sup> Kaupungit                   | —                  | 19 494                    | 13 723 197.47                        | 2 800 646.15 | —   | 537 146.11 |
| Maaseutua. ( <i>Campagne</i> ).                      |  |                    |                           |                                      |              |   |            |
| 6  | Saltviikki, »Ahvenanmaan» . . .          | 1856               | 910                       | 378 052.49                           | 75 189.69    | 4   | 15 486.49  |
| 7  | Oripää, »Loimaa-Pöytyän» . . .           | 1866               | 769                       | 567 898.94                           | 115 553.43   | 4½  | 26 425.30  |
| 8  | Perniö . . . . .                         | 1869               | 1 345                     | 721 393.47                           | 174 043.75   | 4   | 29 043.04  |
| 9  | Hämeenkyrö . . . . .                     | 1871               | 442                       | 105 926.09                           | 27 278.14    | 4   | 4 344.96   |
| 10   | Paimion . . . . .                        | 1872               | 113                       | 27 671.27                            | 1 866.18     | 4   | 944.78     |
| 11   | Salon kauppala . . . . .                 | 1874               | 1 250                     | 692 566.06                           | 137 787.92   | 4   | 28 763.74  |
| 12   | Siikainen . . . . .                      | 1874               | 69                        | 27 160.01                            | 80 466.51    | 5   | 2 558.18   |
| 13   | Lappi . . . . .                          | 1875               | 289                       | 209 389.16                           | 54 853.54    | 4   | 8 939.87   |
| 14   | Kokemäki . . . . .                       | 1875               | 395                       | 202 310.18                           | 54 004.48    | 4   | 7 955.09   |
| 15   | Wehmaa . . . . .                         | 1875               | 248                       | 75 182.49                            | 23 701.03    | 5   | 4 097.79   |
| 16   | Kiukainen, »Eura-Kiukaisten» . .         | 1875               | 458                       | 206 422.14                           | 41 079.81    | 4   | 8 206.72   |
| 17   | Marttila . . . . .                       | 1875               | 270                       | 121 897.99                           | 42 147.18    | 4   | 5 086.81   |
| 18   | Kankaanpää . . . . .                     | 1876               | 37                        | 15 363.22                            | 5 414.61     | 4½  | 803.17     |
| 19   | Finbyy . . . . .                         | 1876               | 174                       | 87 557.64                            | 13 088.57    | 4   | 3 297.51   |
| 20   | Tyrvää . . . . .                         | 1876               | 322                       | 102 772.56                           | 46 483.45    | 5   | 5 928.34   |
| 21   | Piikkiö . . . . .                        | 1876               | 50                        | 5 054.36                             | 660.50       | 5   | 247.—      |
| 22   | Taivassalo . . . . .                     | 1876               | 419                       | 185 654.66                           | 40 791.28    | 4   | 7 412.81   |
| 23   | Ikaalisten kauppala . . . . .            | 1876               | 188                       | 51 293.31                            | 31 249.70    | 5   | 3 151.87   |
| 24   | Huittinen . . . . .                      | 1877               | 115                       | 67 562.01                            | 16 518.80    | 5   | 3 161.33   |
| 25   | Karkku . . . . .                         | 1877               | 69                        | 14 878.92                            | 1 964.25     | 4   | 553.10     |
| 26   | Kemiö . . . . .                          | 1878               | 347                       | 148 323.70                           | 42 645.18    | 4   | 6 460.85   |
| 27   | Westanfjärdi . . . . .                   | 1878               | 199                       | 84 656.40                            | 6 438.27     | 4   | 3 289.22   |
| 28   | Siirretään                               | —                  | 8 478                     | 4 099 007.07                         | 1 033 226.24 | —   | 176 158.20 |

## Suomen säästöpankeissa tilivuonna 1896.

par les caisses d'épargne de Finlande en 1896.

| 8<br>Vuoden alla säästöä<br>otettuja rahoja. | 9<br>Vuoden lopussa: |                           | 11<br>Säästöpankin saa-<br>misten liikkys.<br>% | 11   12   13<br>Vastakirjain luku: |               |              | 15   16   17<br>Saaminen yhdellä vas-<br>takirjalla vuoden<br>lopussa: |                  |              |              |
|--|----------------------|---------------------------|---|------------------------------------|---------------|--------------|--|------------------|--------------|--------------|
|  | vastakirjain luku.   | säästöpankin<br>saamiset. |   | uusia an-<br>nettuja               | kuolehtuneita | erotus.      | keski-<br>määrin.  | suurin.          | pienin.      |              |
|  |                      |                           |   |                                    |               |              |  |                  |              | vuoden alla. |
| <i>Smc.</i>                                  |                      | <i>Smc.</i>               |   |                                    |               |              | <i>Smc.</i>  | <i>Smc.</i>      | <i>Smc.</i>  |              |
| 2 484 727.58                                 | 17 465               | 12 269 566.20             | + 3,2   | 2 182                              | 1 204         | 978          | 702.52   | 41 946.65        | — .03        | 1            |
| 147 002.26                                   | 999                  | 623 636.66                | — 0,2   | 179                                | 85            | 94           | 624.26   | 15 399.85        | — .01        | 2            |
| 83 184.50                                    | 1 013                | 478 236.83                | + 13,3  | 128                                | 86            | 42           | 472.10   | 20 237.60        | — .10        | 3            |
| 182 251.08                                   | 1 214                | 852 376.62                | + 7,7   | 265                                | 182           | 83           | 702.12   | 10 400.—         | — .33        | 4            |
| <b>2 897 165.42</b>                          | <b>20 691</b>        | <b>14 223 818.31</b>      | <b>+ 3,6</b>                                    | <b>2 754</b>                       | <b>1 557</b>  | <b>1 197</b> | <b>687.44</b>  | <b>41 946.65</b> | <b>— .01</b> | <b>5</b>     |
| 57 315.79                                    | 967                  | 411 412.88                | + 9,1   | 140                                | 83            | 57           | 425.45   | 2 661.75         | 1.03         | 6            |
| 74 943.83                                    | 823                  | 634 933.84                | + 11,8  | 119                                | 65            | 54           | 771.49   | 52 101.78        | 1.94         | 7            |
| 145 208.26                                   | 1 399                | 779 272.—                 | + 8,0   | 164                                | 110           | 54           | 557.02   | 34 365.87        | 1.—          | 8            |
| 20 696.17                                    | 479                  | 116 853.04                | + 10,3  | 70                                 | 93            | 37           | 243.93   | 1 766.35         | 1.58         | 9            |
| 3 772.94                                     | 109                  | 26 709.29                 | — 3,5   | 8                                  | 12            | —4           | 245.04   | 11 647.88        | 1.26         | 10           |
| 76 314.13                                    | 1 351                | 782 803.59                | + 13,0  | 173                                | 72            | 101          | 579.43   | 11 640.63        | 1.84         | 11           |
| 12 822.57                                    | 160                  | 97 362.13                 | + 258,5   | 100                                | 9             | 91           | 608.51   | 11 708.—         | 2.08         | 12           |
| 35 322.92                                    | 330                  | 237 859.65                | + 13,6  | 71                                 | 30            | 41           | 720.79   | 6 500.—          | 1.87         | 13           |
| 53 571.51                                    | 417                  | 210 698.21                | + 4,1   | 62                                 | 40            | 22           | 505.27   | 7 289.67         | 1.44         | 14           |
| 12 489.31                                    | 291                  | 90 492.—                  | + 20,4  | 63                                 | 20            | 43           | 310.97   | 5 595.57         | 1.84         | 15           |
| 28 640.47                                    | 517                  | 227 068.20                | + 10,0  | 88                                 | 29            | 59           | 439.20   | 6 857.28         | 1.87         | 16           |
| 29 445.14                                    | 298                  | 139 686.84                | + 14,6  | 44                                 | 16            | 28           | 468.75   | 7 765.—          | 1.02         | 17           |
| 371.80                                       | 50                   | 21 209.20                 | + 38,0  | 17                                 | 4             | 13           | 424.18   | 5 656.07         | 1.20         | 18           |
| 19 483.45                                    | 175                  | 84 460.27                 | — 3,5   | 10                                 | 9             | 1            | 477.35   | 9 673.51         | 1.21         | 19           |
| 17 217.23                                    | 362                  | 137 967.12                | + 34,2  | 88                                 | 48            | 40           | 381.12   | 4 604.24         | 1.18         | 20           |
| 1 655.21                                     | 51                   | 4 306.65                  | — 14,8  | 3                                  | 2             | 1            | 84.44  | 487.78           | 3.46         | 21           |
| 30 898.37                                    | 467                  | 202 960.38                | + 9,3   | 85                                 | 37            | 48           | 434.60   | 6 715.70         | 1.33         | 22           |
| 11 192.50                                    | 224                  | 74 502.38                 | + 45,4  | 54                                 | 18            | 36           | 332.59   | 2 933.31         | 2.—          | 23           |
| 22 713.13                                    | 126                  | 64 549.21                 | — 4,5   | 30                                 | 19            | 11           | 512.29   | 10 339 —         | 5.02         | 24           |
| 3 187.05                                     | 69                   | 14 209.22                 | — 4,5   | 9                                  | 9             | 0            | 205.93   | 1 365.91         | 2.56         | 25           |
| 18 566.27                                    | 498                  | 178 863.46                | + 20,6  | 185                                | 34            | 151          | 359.57   | 15 796.41        | 1.29         | 26           |
| 11 141.85                                    | 199                  | 83 242.05                 | — 1,7   | 11                                 | 11            | 0            | 412.77   | 13 777.—         | 3.—          | 27           |
| 686 969.90                                   | 9 362                | 4 621 421.61              | —   | 1 594                              | 710           | 884          | —  | —                | —            | 28           |

Taulu 1. (Jatk.) Säästöönpaniain saamiset ja vastakirjain luku

Tabl. 1. (Suite). Montant des dépôts et nombre des livrets donnés

| 1  | 2  | 3                            |                 | 5  | 6   | 7   |            |
|--|--|------------------------------|-----------------|--|---|---|------------|
|  |  | Au 1 <sup>er</sup> janvier : |                 |  |   |   |            |
| Lieu ou désignation des caisses d'épargne. | Année où la caisse est entrée en activité. | nombre des livrets.          | montant des dé- | Versements faits dans le courant de l'année. | Taux de l'intérêt et intérêts inscrits au livret. | Taux de l'intérêt et intérêts inscrits au livret. |            |
|  |  |                              | pôts.           |  |   |   | %          |
|  |  |                              | <i>Fr.</i>      | <i>Fr.</i>                                   |   | <i>Fr.</i>  |            |
| 1  | Siirto                                     | —                            | 8 478           | 4 099 007.07                                 | 1 033 226.24                                      | —   | 176 158.20 |
| 2  | Wampula . . . . .                          | 1885                         | 120             | 42 284.47                                    | 4 431.06  | 4½  | 1 945.64   |
| 3  | Parkano . . . . .                          | 1886                         | 41              | 10 571.30                                    | 4 529.29  | 4   | 489.80     |
| 4  | Kiikala . . . . .                          | 1888                         | 85              | 61 433.99                                    | 23 839.—  | 4½, 4   | 3 061.82   |
| 5  | Köyliö . . . . .                           | 1889                         | 131             | 45 740.02                                    | 10 158.53   | 4½  | 2 013.65   |
| 6  | Kisko . . . . .                            | 1889                         | 246             | 140 296.69                                   | 34 925.42   | 4   | 5 958.23   |
| 7  | Luvia . . . . .                            | 1890                         | 86              | 11 795.33                                    | 6 068.10  | 4½  | 545.02     |
| 8  | Eurajoki . . . . .                         | 1893                         | 101             | 32 972.45                                    | 11 326.83   | 4   | 1 373.80   |
| 9  | Mynämäki . . . . .                         | 1894                         | 194             | 27 473.41                                    | 47 389.35   | 5   | 2 352.00   |
| 10   | Lieto . . . . .                            | 1895                         | 21              | 1 406.03                                     | 1 523.76  | 5   | 86.87      |
| 11   | Laitila . . . . .                          | 1896                         | —               | —  | 12 957.—  | 4   | 200.28     |
| 12   | Uusikirkko . . . . .                       | 1896                         | —               | —  | 2 598.—   | 4   | 4.40       |
| 13   | 33 Maaseutu                                | —                            | 9 503           | 4 472 960.76                                 | 1 192 992.28                                      | —   | 194 190.11 |
| 14   | 37 Turun ja Porin lääni                    | —                            | 28 997          | 18 196 158.23                                | 4 053 638.43                                      | —   | 731 330.22 |
|  | Hämeen lääni.                              |                              |                 |  |   |   |            |
|  | Kaupungeja. (Villes).                      |                              |                 |  |   |   |            |
| 15   | Hämeenlinna . . . . .                      | 1846                         | 1 983           | 1 162 677.75                                 | 162 060.03  | 4   | 45 791.00  |
| 16   | Tampere . . . . .                          | 1857                         | 3 515           | 1 423 579.77                                 | 394 268.44  | 4   | 58 875.25  |
| 17   | 2 Kaupungit                                | —                            | 5 496           | 2 586 257.52                                 | 556 328.47  | —   | 104 667.21 |
|  | Maaseutua. (Campagne).                     |                              |                 |  |   |   |            |
| 18   | Hollola, »Hollola-Kärkölä» . . . . .       | 1849                         | 131             | 58 871.78                                    | 4 315.30  | 4   | 2 140.70   |
| 19   | Urjala . . . . .                           | 1864                         | 401             | 140 102.30                                   | 41 648.75   | 4½  | 6 565.83   |
| 20   | Janakkala . . . . .                        | 1865                         | 163             | 46 799.41                                    | 6 425.52  | 4   | 2 107.56   |
| 21   | Jämsä . . . . .                            | 1868                         | 254             | 138 092.79                                   | 51 037.77   | 4   | 5 955.33   |
| 22   | Lempäälä . . . . .                         | 1875                         | 97              | 31 599.68                                    | 7 219.—   | 5   | 1 649.42   |
| 23   | Ruovesi . . . . .                          | 1875                         | 305             | 49 604.67                                    | 13 344.71   | 4½, 4   | 2 076.47   |
| 24   | Hausjärvi . . . . .                        | 1876                         | 187             | 99 867.58                                    | 17 453.88   | 5   | 4 868.98   |
| 25   | Siirretään                                 | —                            | 1 538           | 566 928.21                                   | 141 444.98  | —   | 25 364.31  |

## Suomen säästöpankeissa tilivuonna 1896.

par les caisses d'épargne de Finlande en 1896.

| 8<br>Remboursements faits<br>dans le courant<br>de l'année. | 9 10<br>Au 31 décembre: |                          | 11<br>Accroissement des dé-<br>pôts pendant<br>l'année. | 12 13 14<br>Nombre des livrets: |                             |              | 15 16 17<br>Montant d'un livret<br>à la fin de l'année: |                  |             |               |
|---|-------------------------|--------------------------|---|---------------------------------|-----------------------------|--------------|---|------------------|-------------|---------------|
|   | nombre des livrets.     | montant des dé-<br>pôts. |   | %                               | ouverts<br>pendant l'année. | remboursés   | différence.   | moyen-<br>ne.    | maximum.    | mini-<br>mum. |
|   |                         |                          |   |                                 |                             |              |   |                  |             |               |
| 686 969.90  | 9 362                   | 4 621 421.61             | —   | 1 594                           | 710                         | 884          | —   | —                | —           | 1             |
| 5 615.60  | 127                     | 43 025.57                | + 1,8   | 16                              | 9                           | 7            | 336.14  | 3 121.08         | 6.25        | 2             |
| 1 424.13  | 48                      | 14 166.26                | + 34,0  | 11                              | 4                           | 7            | 295.11  | 5 514.57         | 7.01        | 3             |
| 5 234.72  | 114                     | 83 100.09                | + 35,3  | 83                              | 4                           | 29           | 716.38  | 19 978.58        | 2.02        | 4             |
| 8 156.81  | 151                     | 49 755.09                | + 8,8   | 96                              | 16                          | 20           | 329.50  | 3 228.18         | 1.28        | 5             |
| 16 843.78   | 257                     | 184 336.56               | + 17,1  | 75                              | 64                          | 11           | 639.44  | 14 000.—         | 1.—         | 6             |
| 1 882.85  | 113                     | 16 545.60                | + 40,3  | 85                              | 8                           | 27           | 146.42  | 800.—            | 3.68        | 7             |
| 5 520.80  | 133                     | 40 151.98                | + 24,8  | 43                              | 11                          | 32           | 301.89  | 3 765.—          | 2.11        | 8             |
| 5 164.01  | 296                     | 72 051.35                | + 162,3   | 116                             | 14                          | 102          | 243.42  | 5 251.06         | 1.—         | 9             |
| 534.83  | 35                      | 2 481.83                 | + 76,5  | 15                              | 1                           | 14           | 70.81   | 400.—            | 5.—         | 10            |
| —   | 52                      | 13 157.28                | —   | 52                              | —                           | 52           | 252.89  | 4 000.—          | 5.—         | 11            |
| —   | 27                      | 2 602.40                 | —   | 27                              | —                           | 27           | 96.39   | 500.—            | 3.—         | 12            |
| <b>737 347.58</b>   | <b>10 715</b>           | <b>5 122 795.62</b>      | <b>+ 14,5</b>   | <b>2 063</b>                    | <b>841</b>                  | <b>1 212</b> | <b>478.10</b>   | <b>52 101.78</b> | <b>1.—</b>  | <b>13</b>     |
| <b>3 634 512.95</b>   | <b>31 406</b>           | <b>19 346 613.93</b>     | <b>+ 6,3</b>  | <b>4 807</b>                    | <b>2 398</b>                | <b>2 409</b> | <b>616.02</b>   | <b>52 101.78</b> | <b>—,01</b> | <b>14</b>     |
| 156 541.56  | 2 078                   | 1 213 988.18             | + 4,4   | 289                             | 194                         | 95           | 584.21  | 17 310.26        | 1.50        | 15            |
| 247 196.36  | 3 870                   | 1 029 527.10             | + 14,5  | 803                             | 448                         | 355          | 421.07  | 6 457.24         | —,67        | 16            |
| <b>403 737.92</b>   | <b>5 948</b>            | <b>2 843 515.28</b>      | <b>+ 9,9</b>  | <b>1 092</b>                    | <b>642</b>                  | <b>450</b>   | <b>478.06</b>   | <b>17 310.26</b> | <b>—,67</b> | <b>17</b>     |
| 11 368.45   | 122                     | 53 959.83                | — 8,3   | 7                               | 16                          | — 9          | 442.29  | 4 096.15         | 8.91        | 18            |
| 26 324.08   | 431                     | 161 982.79               | + 15,6  | 67                              | 37                          | 30           | 375.55  | 9 219.13         | —,67        | 19            |
| 1 789.32  | 174                     | 55 543.17                | + 13,8  | 17                              | 6                           | 11           | 319.21  | 10 000.—         | 2.—         | 20            |
| 35 880.86   | 293                     | 159 195.05               | + 15,3  | 75                              | 36                          | 39           | 543.38  | 5 700.—          | 6.38        | 21            |
| 5 639.06  | 109                     | 34 829.04                | + 10,2  | 18                              | 6                           | 12           | 319.53  | 6 186.—          | 4.—         | 22            |
| 6 197.77  | 364                     | 58 829.08                | + 18,6  | 94                              | 35                          | 59           | 161.62  | 1 385.09         | 1.—         | 23            |
| 17 570.06   | 220                     | 104 620.38               | + 4,8   | 51                              | 18                          | 33           | 475.55  | 11 822.31        | 5.—         | 24            |
| <b>104 769.61</b>   | <b>1 713</b>            | <b>628 967.84</b>        | <b>—</b>  | <b>329</b>                      | <b>154</b>                  | <b>175</b>   | <b>—</b>  | <b>—</b>         | <b>—</b>    | <b>25</b>     |

Taulu 1. (Jatk.) Säästöönpaniain saamiset ja vastakirjain luku

Tabl. 1. (Suite). Montant des dépôts et nombre des livrets donnés

| 1                                | 2  | 3                      |                           | 5                                     | 6            | 7  |            |            |
|----------------------------------|--|------------------------|---------------------------|---------------------------------------|--------------|--|------------|------------|
|                                  |  | 4                      |                           |                                       |              |  |            |            |
| Säästöpankin paikka tai nimitys. | Vuosi, jona säästöpankin toiminta alkoi. | Vuoden alussa:         |                           | Vuoden alla säästöön-<br>tuja rahoja. |              | Korkokanta ja hyväksi<br>luettuja korkoja. |            |            |
|                                  |  | vastakirjain luku.     | säästöönpaniain saamiset. |                                       |              |  | <i>Fr.</i> | <i>Fr.</i> |
| 1                                | Siirto                                   | —                      | 1 538                     | 566 928.21                            | 141 444.93   | —  | 25 364.31  |            |
| 2                                | Akaa, »Akaa-Kylmäkosken«                 | 1877                   | 78                        | 34 210.19                             | 10 485.68    | 4  | 1 585.38   |            |
| 3                                | Lammi                                    | 1877                   | 125                       | 60 732.72                             | 48 070.75    | 5  | 3 565.88   |            |
| 4                                | Loppi                                    | 1879                   | 237                       | 121 132.86                            | 38 220.86    | 4  | 4 784.38   |            |
| 5                                | Kuru                                     | 1880                   | 152                       | 35 493.18                             | 21 445.51    | 4  | 1 807.59   |            |
| 6                                | Somero                                   | 1880                   | 220                       | 99 364.43                             | 44 073.26    | 5  | 5 571.98   |            |
| 7                                | Renko                                    | 1882                   | 157                       | 30 202.74                             | 8 933.18     | 4½, 4                                      | 1 408.63   |            |
| 8                                | Korpilahti                               | 1883                   | 46                        | 9 055.80                              | 1 139.87     | 4½   | 364.32     |            |
| 9                                | Nastola                                  | 1883                   | 143                       | 28 669.38                             | 2 034.32     | 4, 4½                                      | 1 114.74   |            |
| 10                               | Forssa, »Tammelan«                       | 1883                   | 582                       | 221 209.94                            | 65 130.29    | 4  | 9 334.66   |            |
| 11                               | Teisko                                   | 1884                   | 158                       | 45 025.66                             | 5 497.85     | 4  | 1 847.68   |            |
| 12                               | Hauho                                    | 1885                   | 108                       | 34 126.05                             | 3 050.32     | 4  | 1 373.37   |            |
| 13                               | Pälkäne                                  | 1889                   | 139                       | 22 685.85                             | 7 728.83     | 5, 4½                                      | 1 206.48   |            |
| 14                               | 19                                       | Maaseutu               | —                         | 3 683                                 | 1 308 837.01 | 397 255.65                                 | —          | 59 329.24  |
| 15                               | 21                                       | Hämeen lääni           | —                         | 9 181                                 | 3 895 094.53 | 953 584.12                                 | —          | 163 996.45 |
|                                  |  | Wiipurin lääni.        |                           |                                       |              |  |            |            |
|                                  |  | Kaupunkveja. (Villes). |                           |                                       |              |  |            |            |
| 16                               | Wiipuri                                  | 1846                   | 5 863                     | 3 158 270.48                          | 777 749.96   | 4  | 124 236.31 |            |
| 17                               | Hamina                                   | 1852                   | 826                       | 401 440.14                            | 52 791.79    | 4  | 15 934.64  |            |
| 18                               | Lappeenranta                             | 1875                   | 741                       | 272 902.10                            | 101 821.14   | 4  | 11 402.41  |            |
| 19                               | Sortavala                                | 1875                   | 517                       | 177 497.05                            | 40 500.80    | 4  | 7 101.98   |            |
| 20                               | Kotka                                    | 1882                   | 527                       | 139 120.01                            | 40 331.10    | 4  | 5 639.59   |            |
| 21                               | 5  | Kaupungit              | —                         | 8 474                                 | 4 149 229.78 | 1 013 194.79                               | —          | 164 314.24 |
|                                  |  | Maaseutua. (Campagne). |                           |                                       |              |  |            |            |
| 22                               | Wirolahti                                | 1876                   | 207                       | 120 769.71                            | 27 937.16    | 4  | 5 036.25   |            |
| 23                               | 1  | Maaseutu               | —                         | 207                                   | 120 769.71   | 27 937.16                                  | —          | 5 036.25   |
| 24                               | 6  | Wiipurin lääni         | —                         | 8 681                                 | 4 269 999.49 | 1 041 131.95                               | —          | 169 350.49 |

## Suomen säästöpankeissa tilivuonna 1896.

par les caisses d'épargne de Finlande en 1896.

| 8<br>Vuoden alla säästöistä<br>otettuja rahojia. | 9<br>Vuoden lopussa: |                        | 11<br>Säästöpankin saamisen lisäys. | 12 13 14<br>Vastakirjain luku: |              |            | 15 16 17<br>Saaminen yhdellä vastakirjalla vuoden lopussa: |                  |             |              |
|--|----------------------|------------------------|-------------------------------------|--------------------------------|--------------|------------|--|------------------|-------------|--------------|
|  | vastakirjain luku.   | säästöpankin saamiset. |                                     | uusien annettuja               | kuoletettuja | eroitus.   | keskimäärin.   | suurin.          | pienin.     |              |
|  |                      |                        |                                     |                                |              |            |  |                  |             | vuoden alla. |
| <i>Fmk.</i>                                      |                      | <i>Fmk.</i>            | <i>%</i>                            |                                |              |            | <i>Fmk.</i>  | <i>Fmk.</i>      | <i>Fmk.</i> |              |
| 104 769.61                                       | 1 713                | 628 967.84             | —                                   | 329                            | 154          | 175        | —  | —                | —           | 1            |
| 3 870.83   | 99                   | 42 410.34              | + 23,9                              | 29                             | 8            | 21         | 428.39   | 1 796.—          | 25.—        | 2            |
| 14 721.09  | 168                  | 97 648.24              | + 62,8                              | 58                             | 15           | 43         | 581.24   | 5 000.—          | 10.—        | 3            |
| 34 892.05  | 272                  | 129 246.05             | + 6,7                               | 53                             | 18           | 35         | 475.17   | 9 893.21         | —,75        | 4            |
| 3 726.39   | 183                  | 55 019.89              | + 55,0                              | 44                             | 13           | 31         | 300.66   | 6 600.—          | 4,06        | 5            |
| 15 401.09  | 266                  | 133 608.58             | + 34,5                              | 72                             | 26           | 46         | 502.29   | 5 404.09         | 3,88        | 6            |
| 2 772.63   | 165                  | 37 771.92              | + 25,1                              | 11                             | 3            | 8          | 228.92   | 4 788.15         | 1,44        | 7            |
| 3 203.85   | 1) 46                | 7 356.14               | — 18,8                              | 1)                             | 1)           | —          | 160.03   | 966.58           | 5,51        | 8            |
| 3 186.62   | 153                  | 28 631.82              | — 0,1                               | 18                             | 8            | 10         | 187.14   | 2 505.98         | 1,74        | 9            |
| 26 690.26  | 641                  | 268 984.57             | + 21,6                              | 108                            | 49           | 59         | 419.63   | 9 029.03         | 1,30        | 10           |
| 3 399.78   | 151                  | 48 971.41              | + 8,8                               | 10                             | 17           | —7         | 324.31   | 15 500.—         | 8,37        | 11           |
| 2 861.26   | 116                  | 35 688.48              | + 4,6                               | 15                             | 7            | 8          | 307.66   | 2 368.38         | 6,18        | 12           |
| 5 816.43   | 147                  | 25 804.73              | + 13,7                              | 18                             | 10           | 8          | 175.54   | 2 825.19         | —,50        | 13           |
| <b>225 311.89</b>                                | <b>4 119</b>         | <b>1 540 110.01</b>    | <b>+ 17,7</b>                       | <b>765</b>                     | <b>328</b>   | <b>437</b> | <b>373.90</b>  | <b>15 500.—</b>  | <b>—,50</b> | <b>14</b>    |
| <b>629 049.81</b>                                | <b>10 067</b>        | <b>4 383 625.29</b>    | <b>+ 12,5</b>                       | <b>1 857</b>                   | <b>970</b>   | <b>887</b> | <b>435.45</b>  | <b>17 310.26</b> | <b>—,50</b> | <b>15</b>    |
| 722 926.37                                       | 6 324                | 3 337 330.38           | + 5,7                               | 1 382                          | 921          | 461        | 527.72   | 5 417.25         | —,17        | 16           |
| 40 608.64  | 855                  | 429 557.33             | + 7,0                               | 95                             | 66           | 29         | 502.41   | 5 635.64         | —,33        | 17           |
| 68 811.27  | 811                  | 317 314.38             | + 16,3                              | 214                            | 144          | 70         | 391.26   | 6 211.86         | 1,19        | 18           |
| 29 102.84  | 551                  | 195 996.99             | + 10,4                              | 123                            | 89           | 34         | 355.71   | 4 000.52         | 1,45        | 19           |
| 30 552.66  | 558                  | 154 537.95             | + 11,1                              | 75                             | 44           | 31         | 276.95   | 2 625.39         | —,03        | 20           |
| <b>892 001.78</b>                                | <b>9 099</b>         | <b>4 434 737.03</b>    | <b>+ 6,9</b>                        | <b>1 889</b>                   | <b>1 264</b> | <b>625</b> | <b>487.39</b>  | <b>6 211.86</b>  | <b>—,03</b> | <b>21</b>    |
| 13 125.55  | 234                  | 140 617.57             | + 16,4                              | 41                             | 14           | 27         | 600.93   | 9 466.53         | 3.—         | 22           |
| <b>13 125.55</b>                                 | <b>234</b>           | <b>140 617.57</b>      | <b>+ 16,4</b>                       | <b>41</b>                      | <b>14</b>    | <b>27</b>  | <b>600.93</b>  | <b>9 466.53</b>  | <b>3.—</b>  | <b>23</b>    |
| <b>905 127.33</b>                                | <b>9 333</b>         | <b>4 575 354.60</b>    | <b>+ 7,1</b>                        | <b>1 930</b>                   | <b>1 278</b> | <b>652</b> | <b>490.23</b>  | <b>9 466.53</b>  | <b>—,03</b> | <b>24</b>    |

1) Tieto puuttuu.

Säästöpankkitilasto vuodelta 1896.



Taulu 1. (Jatk.) Säästöönpaniain saamiset ja vastakirjain luku

Tabl. 1. (Suite). Montant des dépôts et nombre des livrets donnés

| 1  | 2  | 3                   |                     | 5  | 6                 | 7   |                  |
|--|--|---------------------|---------------------|--|-------------------|---|------------------|
|  |  | Au 1:er janvier:    |                     |  |                   |   |                  |
| Lieu ou désignation des caisses d'épargne. | Année où la caisse est entrée en activité. | nombre des livrets. | montant des dépôts. | Versements faits dans le courant de l'année. |                   | Taux de l'intérêt et intérêts inscrits aux livrets. |                  |
|  |  |                     | Fmc.                | Fmc.   | %                 | Fmc.  |                  |
| <b>Mikkelin lääni.</b>                     |  |                     |                     |  |                   |   |                  |
| <b>Kaupunkija. (Villes).</b>               |  |                     |                     |  |                   |   |                  |
| 1  | Mikkeli . . . . .                          | 1848                | 1 108               | 293 035.61                                   | 122 978.85        | 4—5   | 13 493.21        |
| 2  | Savonlinna . . . . .                       | 1858                | 318                 | 148 819.19                                   | 40 100.13         | 5   | 6 962.30         |
| 3  | Heinola . . . . .                          | 1883                | 320                 | 122 496.49                                   | 22 802.30         | 4   | 4 814.—          |
| 4  | <b>3</b><br>Kaupungit                      | —                   | <b>1 746</b>        | <b>564 351.29</b>                            | <b>185 881.28</b> | —   | <b>25 269.51</b> |
| <b>Maaseutua. (Campagne).</b>              |  |                     |                     |  |                   |   |                  |
| 5  | Kangasniemi . . . . .                      | 1859                | 1                   | 7.55   | —                 | 4   | — .20            |
| 6  | Joroinen . . . . .                         | 1874                | 150                 | 28 381.82                                    | 4 661.13          | 5   | 1 425.28         |
| 7  | Rantasalmi . . . . .                       | 1875                | 112                 | 16 014.67                                    | 6 049.78          | 5   | 877.42           |
| 8  | Pieksämäki . . . . .                       | 1875                | 115                 | 39 955.17                                    | 31 784.85         | 5   | 2 131.75         |
| 9  | Hirvensalmi . . . . .                      | 1875                | 27                  | 3 216.01                                     | 12 707.20         | 5   | 400.35           |
| 10   | Heinävesi . . . . .                        | 1876                | 29                  | 7 167.93                                     | 2 541.—           | 5   | 390.25           |
| 11   | Mäntyharju . . . . .                       | 1879                | 211                 | 5 601.34                                     | 939.09            | 4—5   | 261.93           |
| 12   | Sysmä . . . . .                            | 1880                | 626                 | 457 197.38                                   | 93 475.06         | 4   | 18 420.42        |
| 13   | Kerimäki . . . . .                         | 1887                | 86                  | 33 043.36                                    | 16 354.65         | 5   | 1 959.50         |
| 14   | Hartola . . . . .                          | 1894                | 78                  | 46 952.82                                    | 26 475.88         | 4   | 2 061.74         |
| 15   | Joutsa . . . . .                           | 1895                | 37                  | 27 628.31                                    | 62 453.67         | 4½  | 2 548.33         |
| 16   | <b>11</b><br>Maaseutu                      | —                   | <b>1 472</b>        | <b>665 166.36</b>                            | <b>257 442.31</b> | —   | <b>30 477.19</b> |
| 17   | <b>14</b><br>Mikkelin lääni                | —                   | <b>3 218</b>        | <b>1 229 517.65</b>                          | <b>443 323.59</b> | —   | <b>55 746.70</b> |
| <b>Kuopion lääni.</b>                      |  |                     |                     |  |                   |   |                  |
| <b>Kaupunkija. (Villes).</b>               |  |                     |                     |  |                   |   |                  |
| 18   | Joensuu . . . . .                          | 1868                | 179                 | 42 292.05                                    | 13 087.32         | 4½  | 1 998.44         |
| 19   | Kuopio . . . . .                           | 1876                | 1 180               | 180 011.11                                   | 41 835.47         | 4   | 7 217.23         |
| 20   | Iisalmi . . . . .                          | 1883                | 354                 | 130 521.58                                   | 31 739.—          | 4   | 5 011.77         |
| 21   | <b>3</b><br>Kaupungit                      | —                   | <b>1 713</b>        | <b>352 824.74</b>                            | <b>86 661.79</b>  | —   | <b>14 227.46</b> |

## Suomen säästöpankeissa tilivuonna 1896.

par les caisses d'épargne de Finlande en 1896.

| 8<br>Remboursements faits<br>dans le courant<br>de l'année. | 9   10<br>Au 31 décembre: |                          | 11<br>Accroissement des dé-<br>pôts pendant<br>l'année. | 12   13   14<br>Nombre des livrets: |            |             | 15   16   17<br>Montant d'un livret<br>à la fin de l'année. |                  |               |           |
|---|---------------------------|--------------------------|---|-------------------------------------|------------|-------------|---|------------------|---------------|-----------|
|   | nombre des livrets.       | montant des dé-<br>pôts. |   | pendant l'année.                    | remboursés | différence. | moyen-<br>ne.   | maximum.         | mini-<br>mum. |           |
|   |                           |                          |   |                                     |            |             |   |                  |               | ouverts   |
| Fr.   |                           | Fr.                      | %   |                                     |            |             | Fr.   | Fr.              | Fr.           |           |
| 63 657.85   | 1 321                     | 365 849.82               | + 24,8  | 379                                 | 166        | 213         | 276.95  | 3 877.15         | -12           | 1         |
| 41 937.34   | 368                       | 153 944.28               | + 13,5  | 81                                  | 31         | 50          | 418.33  | 15 635.97        | 3.30          | 2         |
| 26 463.43   | 315                       | 123 649.36               | + 0,9   | 34                                  | 39         | -5          | 392.54  | 4 171.37         | 1.83          | 3         |
| <b>132 058.62</b>   | <b>2 004</b>              | <b>643 443.46</b>        | <b>+ 14,0</b>   | <b>494</b>                          | <b>236</b> | <b>258</b>  | <b>321.08</b>   | <b>15 635.97</b> | <b>-12</b>    | <b>4</b>  |
| —   | 1                         | 7.75                     | + 0,0   | —                                   | —          | —           | 7.75  | 7.75             | 7.75          | 5         |
| 2 768.42  | 165                       | 31 699.81                | + 3,5   | 80                                  | 15         | 15          | 192.12  | 1 471.46         | 1.19          | 6         |
| 3 604.45  | 130                       | 19 337.42                | + 20,7  | 23                                  | 5          | 18          | 148.75  | 1 931.—          | 3.88          | 7         |
| 3 654.59  | 121                       | 70 217.18                | + 75,7  | 14                                  | 8          | 6           | 580.26  | 22 500.—         | 3.47          | 8         |
| 1 863.93  | 49                        | 14 459.63                | + 349,6   | 29                                  | 7          | 22          | 295.09  | 2 013.34         | 5.04          | 9         |
| 719.44  | 30                        | 9 379.74                 | + 30,9  | 7                                   | 6          | 1           | 312.66  | 1 490.88         | 2.46          | 10        |
| 600.97  | 201                       | 6 201.41                 | + 10,7  | 12                                  | 22         | -10         | 30.85   | 407.—            | 1.—           | 11        |
| 68 770.45   | 671                       | 500 322.41               | + 9,4   | 121                                 | 76         | 45          | 745.64  | 9 972.19         | 2.50          | 12        |
| 3 182.66  | 104                       | 48 174.83                | + 45,8  | 27                                  | 9          | 18          | 463.22  | 11 392.13        | 1.19          | 13        |
| 10 976.79   | 107                       | 64 513.65                | + 37,4  | 44                                  | 15         | 29          | 602.96  | 4 052.56         | 5.07          | 14        |
| 17 838.38   | 72                        | 74 791.93                | + 170,7   | 43                                  | 8          | 35          | 1038.78   | 8 327.24         | 10.49         | 15        |
| <b>113 980.10</b>   | <b>1 651</b>              | <b>839 105.76</b>        | <b>+ 26,1</b>   | <b>350</b>                          | <b>171</b> | <b>179</b>  | <b>508.24</b>   | <b>22 500.—</b>  | <b>1.—</b>    | <b>16</b> |
| <b>246 038.72</b>   | <b>3 655</b>              | <b>1 492 549.22</b>      | <b>+ 21,4</b>   | <b>844</b>                          | <b>407</b> | <b>437</b>  | <b>405.62</b>   | <b>22 500.—</b>  | <b>-12</b>    | <b>17</b> |
| 7 946.01  | 193                       | 49 431.80                | + 16,9  | 37                                  | 23         | 14          | 256.12  | 2 339.—          | 2.74          | 18        |
| 32 603.87   | 1 311                     | 196 459.96               | + 9,1   | 248                                 | 117        | 131         | 149.86  | 2 233.64         | -0,8          | 19        |
| 26 233.01   | 366                       | 141 039.34               | + 8,1   | 48                                  | 36         | 12          | 385.35  | 6 303.67         | -1,1          | 20        |
| <b>66 782.89</b>  | <b>1 870</b>              | <b>386 931.10</b>        | <b>+ 9,7</b>  | <b>333</b>                          | <b>176</b> | <b>157</b>  | <b>206.92</b>   | <b>6 303.67</b>  | <b>-0,6</b>   | <b>21</b> |

Taulu 1. (Jatk.) Säästöpaniain saamiset ja vastakirjain luku

Tabl. 1. Montant des dépôts et nombre des livrets donnés

| 1                                       | 2  | 3                  |                         | 5  | 6          | 7   |            |
|---|--|--------------------|-------------------------|--|------------|---|------------|
|   |  | 4                  |                         |  |            |   |            |
| Säästöpankin paikka tai nimitys.        | Vuosi, jona säästöpankin toiminta alkoi. | Vuoden alussa:     |                         | Vuoden alla säästöpank-<br>pannuta rahoja. |            | Korkokanta ja hyväksytty<br>luettuja korkoja. |            |
|   |  | vastakirjain luku. | säästöpaniain saamiset. |  |            |   | <i>Fr.</i> |
| <b>Maaseutua. (Campagne).</b>           |  |                    |                         |  |            |   |            |
| 1 Nurmeksen kauppala . . . . .          | 1858                                     | 129                | 17 247.25               | 6 648.08                                   | 5          | 906.59  |            |
| 2 Pielisjärvi . . . . .                 | 1859                                     | 53                 | 6 754.88                | 3 495.—                                    | 5          | 370.43  |            |
| 3 Juuka . . . . .                       | 1859                                     | 37                 | 7 025.49                | 3 054.—                                    | 5          | 367.10  |            |
| 4 Tohmajärvi . . . . .                  | 1876                                     | 107                | 10 089.75               | 895.05                                     | 4½         | 394.79  |            |
| 5 Kiuruvesi . . . . .                   | 1877                                     | 37                 | 1 515.80                | 817.46                                     | 4          | 72.26   |            |
| 6 Leppävirta . . . . .                  | 1877                                     | 507                | 180 015.79              | 66 953.19                                  | 5          | 9 540.17                                      |            |
| 7 Liperi . . . . .                      | 1886                                     | 63                 | 10 104.68               | 3 609.19                                   | 5          | 524.55  |            |
| 8 Nilsia . . . . .                      | 1888                                     | 64                 | 18 428.92               | 22 040.09                                  | 5          | 1 499.89                                      |            |
| 9 Lapinlahti . . . . .                  | 1891                                     | 9                  | 468.82                  | 161.50                                     | 4          | 14.61   |            |
| 10 Eno . . . . .                        | 1891                                     | 10                 | 462.46                  | —  | 4          | 17.63   |            |
| 11 Rautalampi . . . . .                 | 1892                                     | 90                 | 51 844.85               | 36 658.79                                  | 3—5        | 2 880.48                                      |            |
| 12 Kitee . . . . .                      | 1894                                     | 16                 | 8 450.90                | 7 154.—                                    | 4          | 420.33  |            |
| 13 12                                   | Maaseutu                                 | —                  | 1 122                   | 312 409.59                                 | 151 486.35 | —   | 17 009.03  |
| 14 16                                   | Kuopion lääni                            | —                  | 2 835                   | 665 234.33                                 | 238 148.14 | —   | 31 236.49  |
| <b>Waasan lääni.</b>                    |  |                    |                         |  |            |   |            |
| <b>Kaupungeja. (Villes).</b>            |  |                    |                         |  |            |   |            |
| 15 Jyväskylä . . . . .                  | 1842                                     | 1 290              | 651 563.05              | 182 743.33                                 | 4          | 24 613.30                                     |            |
| 16 Nikolainkaupunki, Waasassa . . . . . | 1847                                     | 2 168              | 1 178 764.61            | 250 750.70                                 | 5          | 59 962.63                                     |            |
| 17 Ristiinankaupunki . . . . .          | 1852                                     | 315                | 132 638.38              | 35 309.28                                  | 4          | 5 202.58                                      |            |
| 18 Pietarsaari . . . . .                | 1856                                     | 812                | 213 052.66              | 64 250.—                                   | 4½         | 10 135.78                                     |            |
| 19 Uusikaarlebyy . . . . .              | 1874                                     | 397                | 119 272.80              | 36 054.80                                  | 4½         | 5 757.22                                      |            |
| 20 Kokkola . . . . .                    | 1877                                     | 591                | 185 585.78              | 33 534.—                                   | 4          | 7 310.30                                      |            |
| 21 6                                    | Kaupungit                                | —                  | 5 573                   | 2 480 877.23                               | 602 642.13 | —   | 112 981.81 |
| <b>Maaseutua. (Campagne).</b>           |  |                    |                         |  |            |   |            |
| 22 Alavus . . . . .                     | 1867                                     | 261                | 159 027.07              | 131 558.17                                 | 5          | 9 234.27                                      |            |
| 23 Wähäkyrö . . . . .                   | 1868                                     | 108                | 23 629.11               | 4 862.69                                   | 4          | 926.46  |            |
| 24 Saarijärvi . . . . .                 | 1870                                     | 269                | 269 504.79              | 66 956.18                                  | 4½         | 11 885.24                                     |            |
| 25                                      | Siirretään                               | —                  | 638                     | 452 160.97                                 | 203 377.04 | —   | 22 045.97  |

## Suomen säästöpankeissa tilivuonna 1896.

par les caisses d'épargne de Finlande en 1896.

| 8<br>Vuoden alla säästösi-<br>otettuina rahojia. | 9<br>Vuoden lopussa:    |                                 | 11<br>Säästöpankin saa-<br>misten lisäys. | 12 13 14<br>Vastakirjain luku: |                    |                | 15 16 17<br>Saaminen yhdellä vas-<br>takirjalla vuoden<br>lopussa: |                 |               |
|--|-------------------------|---------------------------------|---|--------------------------------|--------------------|----------------|--|-----------------|---------------|
|  | 9<br>vastakirjain luku. | 10<br>säästöpankin<br>saamiset. |   | 12<br>uusien an-<br>nettujen   | 13<br>kuoletettuja | 14<br>eroitus. | 15 16 17   |                 |               |
|  |                         |                                 |   |                                |                    |                | 15<br>keskl-<br>määrin.  | 16<br>suurin.   | 17<br>pienin. |
| <i>Frj.</i>                                      |                         | <i>Frj.</i>                     | %   |                                |                    |                | <i>Frj.</i>  | <i>Frj.</i>     | <i>Frj.</i>   |
| 1 449.26   | 143                     | 23 352.66                       | + 35,4                                    | 22                             | 8                  | 14             | 163.31   | 2 795.68        | 1.05          |
| 1 054.19   | 66                      | 9 566.14                        | + 41,6                                    | 20                             | 7                  | 13             | 144.94   | 893.79          | 3.01          |
| 841.18   | 52                      | 9 605.41                        | + 36,7                                    | 20                             | 5                  | 15             | 184.72   | 2 729.—         | —,87          |
| 1 591.43   | 105                     | 9 788.16                        | — 2,9                                     | 11                             | 13                 | —2             | 93.23  | 601.48          | 1.40          |
| 230.80   | 41                      | 2 174.72                        | + 43,5                                    | 8                              | 4                  | 4              | 53.04  | 265.37          | 4.—           |
| 33 962.95  | 590                     | 222 546.20                      | + 23,6                                    | 163                            | 80                 | 83             | 377.19   | 1 000.—         | —,50          |
| 1 112.50   | 68                      | 13 125.92                       | + 29,9                                    | 16                             | 11                 | 5              | 193.03   | 2 469.45        | 2.—           |
| 8 397.84   | 75                      | 33 571.06                       | + 82,2                                    | 23                             | 12                 | 11             | 447.61   | 5 678.01        | 1.32          |
| 135.35   | 11                      | 509.78                          | + 8,7                                     | 3                              | 1                  | 2              | 46.34  | 174.24          | 7.88          |
| 25.53  | 10                      | 454.56                          | — 1,7                                     | —                              | —                  | —              | 45.46  | 145.02          | —,60          |
| 14 173.17  | 121                     | 77 210.93                       | + 48,9                                    | 50                             | 19                 | 31             | 638.11   | 3 354.07        | —,83          |
| 1 804.25   | 34                      | 14 220.98                       | + 68,3                                    | 24                             | 6                  | 18             | 418.26   | 1 800.—         | 5.51          |
| <b>64 778.45</b>                                 | <b>1 316</b>            | <b>416 126.52</b>               | <b>+ 33.2</b>                             | <b>360</b>                     | <b>166</b>         | <b>194</b>     | <b>316.21</b>  | <b>5 678.01</b> | <b>—,50</b>   |
| <b>131 561.34</b>                                | <b>3 186</b>            | <b>803 057.62</b>               | <b>+ 20,7</b>                             | <b>693</b>                     | <b>342</b>         | <b>351</b>     | <b>252.06</b>  | <b>6 303.67</b> | <b>—,05</b>   |
| 188 986.33                                       | 1 382                   | 669 933.37                      | + 2,8                                     | 366                            | 274                | 92             | 484.03   | 4 000.—         | 1.80          |
| 203 093.62                                       | 2 429                   | 1 286 384.32                    | + 9,1                                     | 419                            | 158                | 261            | 529.59   | 4 470.90        | —,12          |
| 31 880.05  | 355                     | 141 270.19                      | + 6,5                                     | 88                             | 48                 | 40             | 397.94   | 2 970.46        | 2.73          |
| 32 188.31  | 934                     | 255 250.13                      | + 19,8                                    | 181                            | 59                 | 122            | 273.29   | 2 633.66        | —,37          |
| 15 102.60  | 443                     | 145 982.22                      | + 22,4                                    | 81                             | 35                 | 46             | 329.59   | 5 059.59        | 1.—           |
| 32 153.18  | 636                     | 194 276.90                      | + 4,7                                     | 79                             | 34                 | 45             | 305.47   | 5 384.—         | 1.—           |
| <b>503 404.09</b>                                | <b>6 179</b>            | <b>2 693 097.13</b>             | <b>+ 8,6</b>                              | <b>1 214</b>                   | <b>608</b>         | <b>606</b>     | <b>435.86</b>  | <b>5 384.—</b>  | <b>—,12</b>   |
| 59 796.14  | 335                     | 240 023.37                      | + 50,9                                    | 140                            | 66                 | 74             | 716.49   | 14 874.84       | 3.34          |
| 4 748.07   | 114                     | 24 670.19                       | + 4,4                                     | 17                             | 11                 | 6              | 216.41   | 1 558.81        | 1.—           |
| 47 664.07  | 316                     | 300 682.14                      | + 11,6                                    | 89                             | 42                 | 47             | 951.53   | 14 000.—        | 5.02          |
| 112 208.28                                       | 765                     | 565 375.70                      | —   | 246                            | 119                | 127            | —  | —               | —             |

Taulu 1. (Jatk.) Säästöönpaniain saamiset ja vastakirjain luku

Tabl. 1. (Suite). Montant des dépôts et nombre des livrets donnés

| 1  | 2  | 3                   |                     | 5   | 6            | 7   |           |            |
|--|--|---------------------|---------------------|---|--------------|---|-----------|------------|
|  |  | An 1:er janvier:    |                     |   |              |   |           |            |
| Lieu ou désignation des caisses d'épargne. | Année où la caisse est entrée en activité. | nombre des livrets. | montant des dépôts. | Virements faits dans le courant de l'année. | Intérêts     | Taux de l'intérêt et intérêts inscrits aux livrets. |           |            |
|  |  |                     | Smc.                | Smc.  | %            | Smc.  |           |            |
|  | Siirto                                     | —                   | 638                 | 452 160.97                                  | 203 377.04   | —   | 22 045.97 |            |
| 1  | Ilmajoki . . . . .                         | 1873                | 146                 | 93 020.59                                   | 17 751.—     | 5   | 4 503.38  |            |
| 2  | »Kokkolan maalaiskunnan« . . . . .         | 1875                | 194                 | 76 362.81                                   | 30 966.65    | 4, 4½   | 3 475.42  |            |
| 3  | Kauhava . . . . .                          | 1876                | 106                 | 26 639.77                                   | 36 469.98    | 5   | 1 533.38  |            |
| 4  | Uurainen . . . . .                         | 1877                | 140                 | 77 453.99                                   | 44 169.28    | 5   | 4 617.98  |            |
| 5  | »Wirtain pitäjä« . . . . .                 | 1887                | 108                 | 24 431.62                                   | 28 149.06    | 5   | 1 660.65  |            |
| 6  | Wiitasaari . . . . .                       | 1891                | 135                 | 168 564.34                                  | 37 462.59    | 4½  | 7 893.81  |            |
| 7  | Konginkangas . . . . .                     | 1891                | 18                  | 6 947.15                                    | 417.25       | 5   | 303.44    |            |
| 8  | Pihtiputaa . . . . .                       | 1892                | 75                  | 15 189.23                                   | 4 340.—      | 5   | 783.99    |            |
| 9  | Karstula . . . . .                         | 1892                | 97                  | 39 124.04                                   | 30 016.80    | 5   | 2 031.72  |            |
| 10   | Tervajärvi . . . . .                       | 1894                | 62                  | 8 189.37                                    | 8 341.85     | 4½  | 535.70    |            |
| 11   | Lanka . . . . .                            | 1895                | 22                  | 2 698.16                                    | 23 112.—     | 5, 4½   | 513.49    |            |
| 12   | Isokyrö . . . . .                          | 1895                | 86                  | 26 606.11                                   | 66 145.50    | 4½  | 1 941.48  |            |
| 13   | 15   | Maaseutu            | —                   | 1 827                                       | 1 017 387.15 | 530 718.98  | —         | 51 839.66  |
| 14   | 21   | Wasan lääni         | —                   | 7 400                                       | 3 498 264.43 | 1 133 361.11  | —         | 164 821.47 |
| 15   | Oulun lääni.                               |                     |                     |   |              |   |           |            |
| 16   | Kaupunkeja. (Villes).                      |                     |                     |   |              |   |           |            |
| 17   | »Oulun kaupungin« . . . . .                | 1845                | 2 346               | 992 800.30                                  | 234 971.01   | 4½  | 44 806.52 |            |
| 18   | Raase . . . . .                            | 1851                | 614                 | 133 615.72                                  | 40 181.18    | 4   | 5 401.57  |            |
| 19   | Kajaani, »Paltamon pitäjä« . . . . .       | 1861                | 173                 | 68 917.53                                   | 15 363.50    | 1)  | 3 327.53  |            |
| 20   | Oulu, »Sampo« . . . . .                    | 1892                | 668                 | 266 729.08                                  | 130 345.18   | 4½  | 12 933.97 |            |
| 21   | 4  | Kaupungit           | —                   | 3 801                                       | 1 462 062.63 | 420 860.83  | —         | 66 469.59  |
| 22   | Maaseutua. (Campagne).                     |                     |                     |   |              |   |           |            |
| 23   | Liminka . . . . .                          | 1867                | 593                 | 223 160.34                                  | 70 616.11    | 5   | 12 036.84 |            |
| 24   | Ylitornio . . . . .                        | 1876                | 48                  | 5 250.41                                    | —            | 5   | 261.80    |            |
| 25   | Pyhäjärvi . . . . .                        | 1876                | 22                  | 1 716.15                                    | 374.—        | 4   | 63.28     |            |
| 26   | Rantsila . . . . .                         | 1876                | 33                  | 6 525.67                                    | 1 247.58     | 5   | 310.70    |            |
| 27   | Siirretään                                 | —                   | 696                 | 236 652.57                                  | 72 237.97    | —   | 12 672.82 |            |

1) Tieto puuttuu.

## Suomen säästöpankeissa tilivuonna 1896.

par les caisses d'épargne de Finlande en 1896.

| 8<br>Remboursements faits<br>dans le courant<br>de l'année. | 9 10<br>Au 31 décembre : |                          | 11<br>Accroissement des dé-<br>pôts pendant<br>l'année. | 12 13 14<br>Nombre des livrets : |            |              | 15 16 17<br>Montant d'un livret<br>à la fin de l'année. |                  |               |
|---|--------------------------|--------------------------|---|----------------------------------|------------|--------------|---|------------------|---------------|
|   | nombre des livrets.      | montant des dé-<br>pôts. |   | ouverts                          | remboursés | différence.  | moyen-<br>ne.   | maximum.         | mini-<br>mum. |
|   |                          |                          |   |                                  |            |              |   |                  |               |
| <i>Smc</i>  |                          | <i>Smc</i>               | %   |                                  |            |              | <i>Smc</i>  | <i>Smc</i>       | <i>Smc</i>    |
| 112 208.28  | 765                      | 565 375.70               | —   | 246                              | 119        | 127          | —   | —                | —             |
| 12 273.59   | 173                      | 103 001.58               | + 10,7  | 49                               | 22         | 27           | 595.38  | 38 592.—         | 2.21          |
| 15 852.27   | 214                      | 94 952.61                | + 24,4  | 38                               | 18         | 20           | 443.70  | 2 182.04         | 2.03          |
| 9 207.06  | 159                      | 55 436.03                | + 108,1   | 70                               | 17         | 53           | 348.65  | 3 132.—          | 5.—           |
| 9 971.12  | 198                      | 116 270.13               | + 50,1  | 70                               | 12         | 58           | 587.22  | 8 131.41         | 5.—           |
| 3 575.43  | 149                      | 50 665.90                | + 107,4   | 54                               | 13         | 41           | 340.04  | 2 080.—          | 1.20          |
| 23 728.93   | 164                      | 190 191.01               | + 12,8  | 44                               | 15         | 29           | 1 159.70  | 55 000.—         | 1.—           |
| 1 493.39  | 21                       | 6 174.45                 | — 11,1  | 5                                | 2          | 3            | 294.02  | 1 144.—          | 21.33         |
| 1 454.54  | 95                       | 18 858.68                | + 24,2  | 25                               | 5          | 20           | 198.61  | 6 524.33         | 5.—           |
| 19 797.16   | 128                      | 51 375.40                | + 31,3  | 54                               | 23         | 31           | 401.37  | 3 000.—          | 1.—           |
| 1 719.86  | 74                       | 15 347.12                | + 87,4  | 25                               | 13         | 12           | 207.39  | 1 044.88         | 11.37         |
| 680.15  | 69                       | 25 643.50                | + 850,4   | 49                               | 2          | 47           | 371.64  | 2 000.—          | 5.—           |
| 29 378.69   | 154                      | 65 313.41                | + 145,5   | 110                              | 42         | 68           | 424.11  | 3 083.62         | 2.06          |
| <b>241 340.47</b>   | <b>2 363</b>             | <b>1 358 606.32</b>      | <b>+ 33,5</b>   | <b>839</b>                       | <b>303</b> | <b>536</b>   | <b>574.94</b>   | <b>55 000.—</b>  | <b>1.—</b>    |
| <b>744 744.56</b>   | <b>8 542</b>             | <b>4 051 702.45</b>      | <b>+ 15,8</b>   | <b>2 053</b>                     | <b>911</b> | <b>1 142</b> | <b>474.33</b>   | <b>55 000.—</b>  | <b>—12</b>    |
| 176 689.84  | 2 531                    | 1 095 887.99             | + 10,4  | 354                              | 169        | 185          | 432.99  | 10 496.04        | —0,7          |
| 27 567.96   | 649                      | 151 630.49               | + 13,5  | 100                              | 65         | 35           | 233.64  | 3 368.—          | —4,0          |
| 15 043.15   | 196                      | 72 565.41                | + 5,3   | 43                               | 20         | 23           | 370.23  | 6 673.43         | 1.72          |
| 91 884.33   | 802                      | 318 123.88               | + 19,3  | 205                              | 71         | 134          | 396.65  | 9 432.99         | 1.—           |
| <b>311 185.28</b>   | <b>4 178</b>             | <b>1 638 207.77</b>      | <b>+ 12,0</b>   | <b>702</b>                       | <b>325</b> | <b>377</b>   | <b>392.10</b>   | <b>10 496.04</b> | <b>—0,7</b>   |
| 28 995.70   | 627                      | 276 817.59               | + 24,0  | 117                              | 83         | 34           | 441.49  | 5 797.—          | 2.—           |
| 34.53   | 47                       | 5 477.68                 | + 4,3   | —                                | 1          | —1           | 116.55  | 1 882.09         | 1.33          |
| 466.20  | 22                       | 1 687.23                 | — 1,7   | 3                                | 3          | 0            | 76.69   | 553.96           | 7.54          |
| 897.37  | 33                       | 7 186.86                 | + 10,1  | 9                                | 9          | 0            | 217.78  | 2 500.—          | 20.—          |
| <b>30 393.80</b>  | <b>729</b>               | <b>291 169.36</b>        | <b>—</b>  | <b>129</b>                       | <b>96</b>  | <b>33</b>    | <b>—</b>  | <b>—</b>         | <b>—</b>      |

Taulu 1. (Loppu). Säästöönpaniain saamiset ja vastakirjain luku

Tabl. 1. (Fin). Montant des dépôts et nombre des livrets donnés

| 1                                   | 2  | 3                  |                           | 4            | 5                                   | 6 | 7                                       |
|-------------------------------------|--|--------------------|---------------------------|--------------|-------------------------------------|---|---|
|                                     |  | Vuoden alussa:     |                           |              |                                     |   |   |
| Säästöpankin paikka tai nimitys.    | Vuosi, jona säästöpankin toiminta alkoi. | vastakirjain luku. | säästöönpaniain saamiset. |              | Vuoden alla säästöönpannutta rahoj. |   | Korkokanta ja hyväksi luettuja korkoja. |
|                                     |  |                    | <i>Fmç</i>                |              | <i>Fmç</i>                          | % | <i>Fmç</i>                              |
| 1 Siirto                            | —  | 696                | 236 652.57                |              | 72 237.97                           | — | 12 672.62                               |
| 2 Kemi . . . . .                    | 1878                                     | 126                | 45 604.79                 |              | 14 889.17                           | 5 | 2 441.33                                |
| 3 Rovaniemi <sup>1)</sup> . . . . . | 1882                                     | —                  | —                         |              | —                                   | 5 | —                                       |
| 4 Haukiputaa . . . . .              | 1883                                     | 181                | 113 502.33                |              | 17 390.53                           | 5 | 5 595.83                                |
| 5 Nivala . . . . .                  | 1886                                     | 56                 | 11 822.19                 |              | 3 309.28                            | 5 | 639.99                                  |
| 6 Kalajoki . . . . .                | 1887                                     | 130                | 52 964.17                 |              | 35 329.95                           | 5 | 3 177.32                                |
| 7 Muhos . . . . .                   | 1888                                     | 102                | 31 617.34                 |              | 15 469.60                           | 5 | 1 757.61                                |
| 8 Tyrnävä . . . . .                 | 1889                                     | 210                | 42 635.10                 |              | 11 479.57                           | 5 | 2 220.09                                |
| 9 Haapajärvi . . . . .              | 1890                                     | 28                 | 7 153.97                  |              | 2 829.10                            | 4 | 345.57                                  |
| 10 Ii . . . . .                     | 1890                                     | 48                 | 11 673.36                 |              | 11 379.—                            | 5 | 733.98                                  |
| 11 Paavola . . . . .                | 1891                                     | 61                 | 25 695.60                 |              | 14 546.90                           | 5 | 1 655.57                                |
| 12 Haapavesi . . . . .              | 1891                                     | 52                 | 17 270.62                 |              | 7 446.14                            | 4 | 759.66                                  |
| 13 Sotkamo . . . . .                | 1891                                     | 25                 | 1 700.05                  |              | 1 161.—                             | 4 | 88.72                                   |
| 14 Ylikiminki . . . . .             | 1893                                     | 67                 | 6 604.53                  |              | 3 901.95                            | 4 | 309.07                                  |
| 15 Kestilä . . . . .                | 1893                                     | 37                 | 10 451.90                 |              | 5 650.—                             | 5 | 588.47                                  |
| 16 Tervola . . . . .                | 1894                                     | 7                  | 1 292.83                  |              | 300.—                               | 4 | 54.74                                   |
| 17 Kuusamo . . . . .                | 1895                                     | 29                 | 2 822.70                  |              | 3 305.32                            | 4 | 182.71                                  |
| 18 <b>20</b>                        | Maaseutu                                 | —                  | 1 855                     | 619 464.05   | 220 625.48                          | — | 33 223.28                               |
| 19 <b>24</b>                        | Oulun lääni                              | —                  | 5 656                     | 2 081 526.68 | 641 486.31                          | — | 99 692.87                               |

<sup>1)</sup> Tietoja ei ole tullut.

## Suomen säästöpankeissa tilivuonna 1896.

par les caisses d'épargne de Finlande en 1896.

| 8<br>Vuoden alla säästöistä<br>otettuja rahojia. | 9<br>Vuoden lopussa: |                         | 11<br>Säästöpankein saamisten lisäys. | 12 13 14<br>Vastakirjain luku: |            |            | 15 16 17<br>Saaminen yhdellä vastakirjalla vuoden lopussa: |                  |             |
|--|----------------------|-------------------------|---------------------------------------|--------------------------------|------------|------------|--|------------------|-------------|
|  | vastakirjain luku.   | säästöpankein saamiset. |                                       | uusien annettuja               | kuolettuja | eroitus.   | keskimäärin.   | suurin.          | pienin.     |
|  |                      |                         |                                       |                                |            |            |  |                  |             |
| <i>Fr.</i>                                       | %                    | <i>Fr.</i>              | %                                     |                                |            |            | <i>Fr.</i>   | <i>Fr.</i>       | <i>Fr.</i>  |
| 30 393.80  | 729                  | 291 169.36              | —                                     | 129                            | 96         | 33         | —  | —                | —           |
| 5 734.92   | 140                  | 57 200.37               | + 25,4                                | 23                             | 9          | 14         | 408.57   | 6 332.94         | 6.—         |
| —  | —                    | —                       | —                                     | —                              | —          | —          | —  | —                | —           |
| 18 298.97  | 198                  | 118 189.72              | + 4,1                                 | 38                             | 21         | 17         | 596.41   | 8 362.86         | 3.21        |
| 1 193.39   | 65                   | 14 578.07               | + 23,2                                | 13                             | 4          | 9          | 224.28   | 200.—            | 1.—         |
| 11 580.93  | 187                  | 79 890.51               | + 50,8                                | 77                             | 46         | 31         | 427.22   | 5 561.29         | 2.62        |
| 3 237.77   | 116                  | 45 606.78               | + 44,3                                | 30                             | 15         | 15         | 393.16   | 4 982.80         | 3.75        |
| 6 400.69   | 234                  | 49 934.07               | + 17,1                                | 56                             | 32         | 24         | 213.39   | 1 410.78         | 1.50        |
| 150.—  | 42                   | 10 178.64               | + 42,3                                | 14                             | —          | 14         | 242.35   | 1 677.56         | 8.18        |
| 2 687.12   | 64                   | 21 099.22               | + 80,7                                | 20                             | 4          | 16         | 329.68   | 3 297.12         | 10.04       |
| 2 946.05   | 78                   | 38 952.02               | + 51,6                                | 23                             | 6          | 17         | 499.38   | 3 510.69         | 3.48        |
| 3 510.12   | 77                   | 21 966.30               | + 27,2                                | 39                             | 14         | 25         | 285.27   | 1 500.—          | 1.—         |
| 377.73   | 28                   | 2 572.04                | + 51,3                                | 4                              | 1          | 3          | 91.86  | 404.—            | 4.72        |
| 1 713.48   | 69                   | 9 102.07                | + 37,8                                | 6                              | 4          | 2          | 131.91   | 2 283.16         | 1.37        |
| 1 638.01   | 40                   | 15 052.36               | + 44,0                                | 8                              | 5          | 3          | 376.31   | 2 578.77         | 1.09        |
| —  | 8                    | 1 647.57                | + 27,5                                | 1                              | —          | 1          | 205.65   | 1 147.93         | 12.—        |
| 125.44   | 55                   | 6 185.29                | + 119,1                               | 27                             | 1          | 26         | 112.46   | 763.50           | 3.—         |
| <b>89 988.42</b>                                 | <b>2 130</b>         | <b>783 324.39</b>       | <b>+ 26,4</b>                         | <b>508</b>                     | <b>258</b> | <b>250</b> | <b>367.77</b>  | <b>8 362.86</b>  | <b>1.—</b>  |
| <b>401 173.70</b>                                | <b>6 308</b>         | <b>2 421 532.16</b>     | <b>+ 16,3</b>                         | <b>1 210</b>                   | <b>583</b> | <b>627</b> | <b>383.88</b>  | <b>10 496.04</b> | <b>—,07</b> |



Taulu 2. Säästöpankkien lainaus-

Tabl. 2. Mouvement des prêts des

| 1  | 2  | 3  |  | 4   | 5  | 6   |  | 7 |
|--|--|--|--|---|--|---|--|---|
|  |  | Lainaksi annettuja va-<br>roja vuoden lopussa:<br><i>Sommes prêtées au 1<sup>er</sup><br/>janvier:</i> |  |   |  | Lainaksi annettuja<br><i>Sommes prêtées</i> |  |   |
| Säästöpankin paikka tai<br>nimitys.<br><i>Lieu ou désignation des caisses<br/>d'épargne.</i> | Velkakirjoja tai vekseli.<br><i>Reconnaisances ou bil-<br/>lets à ordre.</i> | Pääomaa.<br><i>Capital.</i>  | Y vuoden alla annettuja lainoja.<br><i>Prêts faits dans l'année.</i> | Y vuoden alla maksett. lainapääomaa.<br><i>Prêts remboursés dans l'année.</i> | Velkakirjoja tai vekseli.<br><i>Reconnaisances ou bil-<br/>lets à ordre.</i> | Pääomaa.<br><i>Capital.</i>                 |  |   |
| <b>Uudenmaan lääni.</b>  |  | <i>Fr.</i>   | <i>Fr.</i>   | <i>Fr.</i>  |  | <i>Fr.</i>                                  |  |   |
| <b>Kaupungeja. (Villes).</b>   |  |  |  |   |  |   |  |   |
| 1 Helsinki . . . . .   | 172  | 3 973 100.—  | 936 700.—  | 1 180 600.—   | 182  | 3 729 200.—                                 |  |   |
| 2 Porvoo . . . . .   | 455  | 3 119 896.73   | 473 100.—  | 434 462.73  | 510  | 3 158 534.—                                 |  |   |
| 3 Loviisa . . . . .  | 246  | 1 501 631.32   | 283 100.—  | 112 975.40  | 260  | 1 671 755.92                                |  |   |
| 4 Tammisaari . . . . .   | 106  | 223 793.32   | 61 400.—   | 30 538.42   | 112  | 254 654.90                                  |  |   |
| 5 Hanko . . . . .  | 121  | 166 666.—  | 52 350.—   | 29 258.40   | 138  | 189 757.60                                  |  |   |
| 6 <b>5 Kaupungit</b>   | <b>1 100</b>   | <b>8 985 087.37</b>  | <b>1 806 650.—</b>   | <b>1 787 834.95</b>   | <b>1 202</b>   | <b>9 003 902.42</b>                         |  |   |
| <b>Maaseutu. (Campagne).</b>   |  |  |  |   |  |   |  |   |
| 7 Tenhola . . . . .  | 19   | 46 085.65  | 17 000.—   | 1 500.65  | 24   | 61 585.—                                    |  |   |
| 8 Helsingin pitäjä . . . . .   | 43   | 33 630.—   | 5 200.—  | 5 500.—   | 45   | 33 330.—                                    |  |   |
| 9 Inkoo . . . . .  | 72   | 40 517.98  | 3 885.—  | 670.90  | 75   | 43 732.08                                   |  |   |
| 10 Lohja . . . . .   | 65   | 62 420.—   | 19 265.—   | 11 940.—  | 67   | 69 745.—                                    |  |   |
| 11 Mäntsälä . . . . .  | 116  | 83 685.—   | 11 600.—   | 17 875.—  | 133  | 77 410.—                                    |  |   |
| 12 Bromarvi . . . . .  | 36   | 64 725.—   | 8 800.—  | 13 750.—  | 36   | 59 775.—                                    |  |   |
| 13 Nurmijärvi . . . . .  | 65   | 37 645.16  | 33 106.50  | 14 257.16   | 88   | 56 494.50                                   |  |   |
| 14 Kirkkonummi . . . . .   | 155  | 189 962.40   | 32 750.—   | 21 933.—  | 171  | 200 779.40                                  |  |   |
| 15 Nummi . . . . .   | 64   | 54 950.—   | 13 880.—   | 3 675.—   | 66   | 65 155.—                                    |  |   |
| 16 Iitti . . . . .   | 92   | 119 640.—  | 33 830.—   | 13 640.—  | 100  | 139 830.—                                   |  |   |
| 17 Espoo . . . . .   | 70   | 49 140.98  | 20 550.—   | 8 553.—   | 75   | 61 137.98                                   |  |   |
| 18 Tuusula . . . . .   | 103  | 81 845.38  | 10 900.—   | 11 418.38   | 102  | 81 327.—                                    |  |   |
| 19 Siuntio . . . . .   | 18   | 29 030.—   | 6 600.—  | 330.—   | 22   | 35 300.—                                    |  |   |
| 20 Vihti . . . . .   | 71   | 125 642.05   | 49 350.—   | 23 332.05   | 83   | 151 660.—                                   |  |   |
| 21 Orimattila . . . . .  | 147  | 306 801.80   | 104 050.—  | 41 047.80   | 170  | 369 804.—                                   |  |   |
| 22 Karjalohja . . . . .  | 74   | 64 523.—   | 35 540.—   | 11 630.12   | 84   | 88 432.88                                   |  |   |
| 23 Pusula . . . . .  | 128  | 70 767.77  | 66 071.16  | 22 501.82   | 157  | 114 337.11                                  |  |   |
| 24 Sipoo . . . . .   | 6  | 3 400.—  | 9 750.—  | 1 850.—   | 21   | 11 300.—                                    |  |   |
| 18 <b>Maaseutu</b>   | <b>1 344</b>   | <b>1 464 412.17</b>  | <b>482 127.66</b>  | <b>225 404.88</b>   | <b>1 519</b>   | <b>1 721 134.95</b>                         |  |   |
| 23 <b>Uudenmaan lääni</b>  | <b>2 444</b>   | <b>10 449 499.54</b>   | <b>2 288 777.66</b>  | <b>2 013 239.83</b>   | <b>2 721</b>   | <b>10 725 037.37</b>                        |  |   |

liike tilivuonna 1896.

caisses d'épargne pour 1896.

| 8  | 9           | 10   | 11  | 12                | 13   | 14                  | 15                  |           |
|--|-------------|--|---|-------------------|--|---------------------|---------------------|-----------|
| varoja vuoden lopussa:<br>au 31 décembre:  |             | Lainan-<br>kannan<br>lisäys vuoden<br>alusta.<br>Accroissement des prêts pendant<br>l'année. | Korkokanta ja juossut<br>korke.<br>Taux et arrérages. |                   | Pääoma yhdellä velkakirjalla (vekselillä)<br>vuoden lopussa:<br>Montant d'une reconnaissance (billet) au 31<br>décembre: |                     |                     |           |
| Nii-<br>stä kiinnitystä vastaan<br>kiinteistöistä.<br>Quotité des prêts sur<br>hypothèque. |             |  |   |                   | keskimäärin.<br>moyenne.   | suurin.<br>maximum. | pienin.<br>minimum. |           |
| <i>Fr.</i>   | %           | %  | %   | <i>Fr.</i>        | <i>Fr.</i>   | <i>Fr.</i>          | <i>Fr.</i>          |           |
| 3 269 800.—  | 87,7        | — 6,1  | 4½—6  | 181 869.96        | 20 490   | 500 000             | 600                 | 1         |
| 2 131 570.—  | 67,5        | + 1,2  | 5   | 158 720.68        | 6 193  | 60 000              | 300                 | 2         |
| 1 220 773.—  | 73,0        | + 11,3   | 4½—6  | 77 844.33         | 6 430  | 200 000             | 25                  | 3         |
| 223 100.—  | 87,1        | + 13,8   | 5—6   | 12 678.85         | 2 274  | 14 000              | 100                 | 4         |
| 115 746.—  | 61,0        | + 13,9   | 5—6   | 10 137.98         | 1 375  | 10 000              | 30                  | 5         |
| <b>6 960 989.—</b>   | <b>77,3</b> | <b>+ 0,2</b>   | <b>—</b>  | <b>441 251.80</b> | <b>7 491</b>   | <b>500 000</b>      | <b>25</b>           | <b>6</b>  |
| 46 560.—   | 75,6        | + 33,6   | 5—6   | 2 924.75          | 2 566  | 15 860              | 50                  | 7         |
| 15 240.—   | 45,8        | — 0,9  | 6   | 1 977.03          | 741  | 4 000               | 100                 | 8         |
| 16 800.—   | 38,4        | + 7,9  | 6   | 2 482.85          | 583  | 3 600               | 35                  | 9         |
| 4 000.—  | 5,7         | + 11,7   | 5—5½  | 3 742.70          | 1 041  | 9 000               | 50                  | 10        |
| 16 750.—   | 21,6        | — 7,5  | 5½  | 4 385.03          | 582  | 5 000               | 50                  | 11        |
| 22 500.—   | 37,5        | — 7,6  | 5   | 3 020.23          | 1 660  | 11 500              | 50                  | 12        |
| 20 287.—   | 35,9        | + 50,1   | 6   | 2 810.90          | 642  | 4 000               | 20                  | 13        |
| 120 800.—  | 60,2        | + 5,7  | 5—6   | 10 891.44         | 1 174  | 35 000              | 25                  | 14        |
| 29 000.—   | 44,5        | + 18,6   | 6   | 3 588.75          | 987  | 6 000               | 50                  | 15        |
| 26 900.—   | 19,2        | + 16,9   | 5   | 6 528.75          | 1 398  | 9 800               | 50                  | 16        |
| 24 000.—   | 39,3        | + 24,4   | 5—5½  | 3 186.15          | 815  | 3 000               | 100                 | 17        |
| 30 700.—   | 37,7        | — 0,6  | 5—6   | 4 802.96          | 797  | 6 000               | 50                  | 18        |
| 5 900.—  | 13,9        | + 21,4   | 5½  | 1 840.35          | 1 605  | 7 000               | 150                 | 19        |
| 37 300.—   | 24,6        | + 20,7   | 5   | 7 292.58          | 1 827  | 12 840              | 30                  | 20        |
| 106 370.—  | 28,8        | + 20,5   | 5—6   | 19 926.97         | 2 175  | 20 000              | 40                  | 21        |
| 34 000.—   | 38,4        | + 37,1   | 5—5½  | 4 375.78          | 1 053  | 10 000              | 20                  | 22        |
| 50 290.—   | 44,0        | + 61,6   | 6   | 5 671.83          | 728  | 11 000              | 35                  | 23        |
| —  | 0,0         | +232,4   | 6   | 509.01            | 538  | 5 100               | 75                  | 24        |
| <b>607 397.—</b>   | <b>35,3</b> | <b>+ 17,5</b>  | <b>—</b>  | <b>89 958.06</b>  | <b>1 133</b>   | <b>35 000</b>       | <b>20</b>           | <b>25</b> |
| <b>7 568 386.—</b>   | <b>70,6</b> | <b>+ 2,6</b>   | <b>—</b>  | <b>531 209.86</b> | <b>3 942</b>   | <b>500 000</b>      | <b>20</b>           | <b>26</b> |

Taulu 2. (Jatk.). Säästöpankkien

Tabl. 2. (Suite). Mouvement des prêts

| 1                                | 2  |              | 3                    | 4                              | 5                                      | 6                  |                      | 7        |
|----------------------------------|--|--------------|----------------------|--------------------------------|--|--------------------|----------------------|----------|
|                                  | Lainaksi annettuja varoja vuoden alussa: |              | Pääomaa.             | Vuoden alla annettuja lainoja. | Vuoden alla maksettujen lainapääomien. | Lainaksi annettuja |                      | Pääomaa. |
| Säästöpankin paikka tai nimitys. | Velkakirjoja tai vekseliä.               |              |                      |                                |  |                    |                      |          |
| <b>Turun ja Porin lääni.</b>     |  |              |                      |                                |  |                    |                      |          |
| <b>Kaupunkija. (Villes).</b>     |  |              |                      |                                |  |                    |                      |          |
| 1                                | Turku . . . . .                          | 819          | <b>10 901 849.50</b> | 3 015 833.—                    | 2 528 145.91                           | 895                | <b>11 389 536.59</b> |          |
| 2                                | Rauma . . . . .                          | 263          | <b>646 197.75</b>    | 113 300.—                      | 65 335.33                              | 260                | <b>694 162.42</b>    |          |
| 3                                | Uusikaupunki . . . . .                   | 146          | <b>410 497.28</b>    | 79 400.—                       | 23 358.71                              | 164                | <b>466 538.57</b>    |          |
| 4                                | Pori . . . . .                           | 239          | <b>726 364.71</b>    | 218 080.—                      | 150 915.66                             | 260                | <b>793 529.05</b>    |          |
| 5                                | <b>4</b> Kaupungit                       | <b>1 467</b> | <b>12 684 909.24</b> | <b>3 426 613.—</b>             | <b>2 767 755.61</b>                    | <b>1 579</b>       | <b>13 343 766.63</b> |          |
| <b>Maaseutua. (Campagne.)</b>    |  |              |                      |                                |  |                    |                      |          |
| 6                                | Saltviikki, »Ahvenanmaan» . . . . .      | 293          | <b>371 177.—</b>     | 97 195.—                       | 56 965.—                               | 313                | <b>411 407.—</b>     |          |
| 7                                | Oripää, »Loimaa-Pöytyän» . . . . .       | 266          | <b>588 224.83</b>    | 137 330.67                     | 66 158.62                              | 286                | <b>659 396.88</b>    |          |
| 8                                | Perniö . . . . .                         | 355          | <b>726 177.07</b>    | 160 771.63                     | 60 614.21                              | 406                | <b>826 334.49</b>    |          |
| 9                                | Hämeenkyrö . . . . .                     | 123          | <b>112 622.50</b>    | 46 800.50                      | 33 170.10                              | 130                | <b>126 252.90</b>    |          |
| 10                               | Paimio . . . . .                         | 53           | <b>31 480.—</b>      | 1 300.—                        | 1 900.—                                | 54                 | <b>30 880.—</b>      |          |
| 11                               | Salon kauppala . . . . .                 | 270          | <b>727 566.—</b>     | 168 290.—                      | 75 472.75                              | 272                | <b>820 383.25</b>    |          |
| 12                               | Siikainen . . . . .                      | 49           | <b>28 143.60</b>     | 85 905.90                      | 15 856.96                              | 110                | <b>98 192.54</b>     |          |
| 13                               | Lappi . . . . .                          | 195          | <b>214 112.—</b>     | 66 320.—                       | 40 189.—                               | 222                | <b>240 243.—</b>     |          |
| 14                               | Kokemäki . . . . .                       | 336          | <b>205 590.85</b>    | 49 310.—                       | 34 196.33                              | 366                | <b>220 704.52</b>    |          |
| 15                               | Vehmaa . . . . .                         | 49           | <b>77 349.—</b>      | 16 700.—                       | 1 056.—                                | 55                 | <b>92 993.—</b>      |          |
| 16                               | Kiukainen, »Eura-Kiukaisten» . . . . .   | 83           | <b>223 340.—</b>     | 37 100.—                       | 15 925.—                               | 92                 | <b>244 515.—</b>     |          |
| 17                               | Marttila . . . . .                       | 119          | <b>139 928.35</b>    | 40 925.—                       | 21 165.—                               | 133                | <b>159 688.35</b>    |          |
| 18                               | Kankaanpää . . . . .                     | 197          | <b>24 815.50</b>     | 9 247.50                       | 3 532.50                               | 216                | <b>30 530.50</b>     |          |
| 19                               | Finbyy . . . . .                         | 108          | <b>92 600.60</b>     | 16 000.—                       | 17 831.82                              | 103                | <b>90 768.78</b>     |          |
| 20                               | Tyrvää . . . . .                         | 160          | <b>106 580.—</b>     | 51 790.—                       | 14 525.—                               | 215                | <b>143 845.—</b>     |          |
| 21                               | Piikkiö . . . . .                        | 26           | <b>6 050.—</b>       | 1 000.—                        | 1 625.—                                | 25                 | <b>5 425.—</b>       |          |
| 22                               | Taivassalo . . . . .                     | 87           | <b>191 180.70</b>    | 39 900.—                       | 18 650.—                               | 96                 | <b>212 430.70</b>    |          |
| 23                               | Ikaalisten kauppala . . . . .            | 201          | <b>60 260.43</b>     | 29 620.—                       | 12 911.30                              | 244                | <b>76 969.13</b>     |          |
| 24                               | Huittinen . . . . .                      | 46           | <b>74 200.—</b>      | 9 700.—                        | 14 250.—                               | 48                 | <b>69 650.—</b>      |          |
| 25                               | Karkku . . . . .                         | 75           | <b>14 615.—</b>      | 1 100.—                        | 1 460.—                                | 73                 | <b>14 255.—</b>      |          |
| 26                               | Kemiö . . . . .                          | 130          | <b>160 120.—</b>     | 37 005.—                       | 10 115.—                               | 142                | <b>187 010.—</b>     |          |
| 27                               | Vestanfjärdi . . . . .                   | 72           | <b>78 245.—</b>      | 8 527.—                        | 21 427.—                               | 69                 | <b>65 345.—</b>      |          |
| 28                               | Siirretään                               | 3 293        | <b>4 254 378.43</b>  | 1 111 838.20                   | 538 996.59                             | 3 670              | <b>4 827 220.04</b>  |          |



Taulu 2. (Jatk.). Säästöpankkien

Tabl. 2. (Suite). Mouvement des prêts

| 1   | 2   | 3   |               | 4                            | 5                                | 6  |               | 7    |
|---|---|---|---------------|------------------------------|----------------------------------|--|---------------|------|
|   |   | Sommes prêtées au<br>1 <sup>er</sup> janvier: |               |                              |                                  | Sommes prêtées                                 |               |      |
| Lieu ou désignation des<br>caisses d'épargne. | Reconnais-<br>sances ou billets<br>à ordre. | Capital.                                      |               | Prêts faits dans<br>l'année. | Prêts recouvrés dans<br>l'année. | Reconnais-<br>sances<br>ou billets à<br>ordre. | Capital.      |      |
|   |   |   | Amf.          |                              |                                  |  | Amf.          | Amf. |
| 1   | Siirto                                      | 3 293   | 4 254 378.11  | 1 111 838.20                 | 538 996.59                       | 3 670  | 4 827 220.04  |      |
| 2   | Vampula . . . . .                           | 60  | 45 328.11     | 6 279.10                     | 4 905.39                         | 66   | 46 701.82     |      |
| 3   | Parkano . . . . .                           | 70  | 10 749.—      | 6 007.—                      | 1 687.—                          | 88   | 15 069.—      |      |
| 4   | Kiikala . . . . .                           | 60  | 67 140.—      | 17 100.—                     | 1 275.—                          | 80   | 82 965.—      |      |
| 5   | Köyliö . . . . .                            | 160   | 46 305.—      | 9 245.—                      | 5 995.—                          | 181  | 49 555.—      |      |
| 6   | Kisko . . . . .                             | 153   | 141 335.—     | 27 780.—                     | 11 420.—                         | 156  | 157 695.—     |      |
| 7   | Luvia . . . . .                             | 51  | 12 595.—      | 4 600.—                      | 400.—                            | 64   | 16 795.—      |      |
| 8   | Eurajoki . . . . .                          | 39  | 32 610.—      | 16 800.—                     | 8 450.—                          | 47   | 40 960.—      |      |
| 9   | Mynämäki . . . . .                          | 29  | 28 335.—      | 51 575.—                     | 6 300.—                          | 67   | 73 610.—      |      |
| 10  | Lieto . . . . .                             | 3   | 2 100.—       | 1 025.—                      | —                                | 6  | 3 125.—       |      |
| 11  | Laitila . . . . .                           | —   | —             | 12 820.—                     | —                                | 7  | 12 820.—      |      |
| 12  | Uusikirkko . . . . .                        | —   | —             | 4 900.—                      | —                                | 5  | 4 900.—       |      |
| 13  | 33 Maaseutu                                 | 3 918   | 4 640 875.54  | 1 269 969.30                 | 579 426.98                       | 4 437  | 5 331 415.86  |      |
| 14  | 37 Turun ja Porin lääni                     | 5 385   | 17 325 784.78 | 4 696 582.30                 | 3 347 184.59                     | 6 016  | 18 675 182.49 |      |
|   | Hämeen lääni.                               |   |               |                              |                                  |  |               |      |
|   | Kaupungeja. (Villes.)                       |   |               |                              |                                  |  |               |      |
| 15  | Hämeenlinna . . . . .                       | 241   | 1 231 676.01  | 376 170.—                    | 251 798.91                       | 239  | 1 356 047.10  |      |
| 16  | Tampere . . . . .                           | 155   | 1 552 310.—   | 494 700.—                    | 277 700.—                        | 183  | 1 769 310.—   |      |
| 17  | 2 Kaupungit                                 | 396   | 2 783 986.01  | 870 870.—                    | 529 498.91                       | 422  | 3 125 357.10  |      |
|   | Maaseutua. (Campagne).                      |   |               |                              |                                  |  |               |      |
| 18  | Hollola, »Hollola-Kärkölä» . . . . .        | 44  | 67 281.—      | —                            | 20 001.—                         | 39   | 47 280.—      |      |
| 19  | Urjala . . . . .                            | 182   | 150 770.—     | 50 765.—                     | 34 100.—                         | 190  | 167 435.—     |      |
| 20  | Janakkala . . . . .                         | 98  | 44 109.—      | 13 340.—                     | 5 290.—                          | 100  | 52 159.—      |      |
| 21  | Jämsä . . . . .                             | 154   | 145 866.22    | 48 220.—                     | 29 515.75                        | 233  | 164 570.47    |      |
| 22  | Lempäälä . . . . .                          | 1)  | 36 052.50     | 6 000.—                      | 4 230.—                          | 1)   | 37 822.50     |      |
| 23  | Ruovesi . . . . .                           | 106   | 58 640.—      | 21 550.—                     | 11 894.—                         | 126  | 68 296.—      |      |
| 24  | Hausjärvi . . . . .                         | 180   | 99 668.92     | 24 545.—                     | 17 670.38                        | 193  | 106 543.54    |      |
| 25  | Siirretään                                  | 764   | 602 387.64    | 164 420.—                    | 122 701.13                       | 881  | 644 106.51    |      |

1) Tieto puuttuu.

## lainausliike tilivuonna 1896.

## des caisses d'épargne pour 1896.

| 8                                  |             | 9  | 10       |                    | 11           |                | 12         | 13  |            |            | 14 | 15 |
|------------------------------------|-------------|--|----------|--------------------|--------------|----------------|------------|---|------------|------------|----|----|
| au 31 décembre:                    |             | Accroissement des prêts pendant l'année. |          | Taux et arrérages. |              |                |            | Montant d'une reconnaissance (billet) au 31 décembre. |            |            |    |    |
| Quantité des prêts sur hypothèque. |             |  |          |                    |              |                |            | moyenne.  | maximum.   | minimum.   |    |    |
| <i>Fr.</i>                         | %           | %  | %        | <i>Fr.</i>         | <i>Fr.</i>   | <i>Fr.</i>     | <i>Fr.</i> | <i>Fr.</i>  | <i>Fr.</i> | <i>Fr.</i> |    |    |
| 2 296 140                          | —           | —  | —        | 239 478.54         | —            | —              | —          | —   | —          | —          | 1  |    |
| 23 017.—                           | 49,3        | + 3,0                                    | 5½       | 2 523.—            | 708          | 10 015         | 14         | —   | —          | —          | 2  |    |
| 1 000.—                            | 6,8         | + 40,2                                   | 6        | 804.87             | 171          | 1 000          | 20         | —   | —          | —          | 3  |    |
| 25 500.—                           | 30,8        | + 23,8                                   | 5½, 5    | 3 803.61           | 1 037        | 10 000         | 50         | —   | —          | —          | 4  |    |
| —                                  | 0,0         | + 7,0                                    | 5½       | 2 692.82           | 274          | 2 000          | 10         | —   | —          | —          | 5  |    |
| 92 800.—                           | 58,8        | + 11,8                                   | 5        | 7 716.61           | 1 011        | 16 000         | 30         | —   | —          | —          | 6  |    |
| —                                  | 0,0         | + 33,3                                   | 5½       | 773.55             | 262          | 1 500          | 50         | —   | —          | —          | 7  |    |
| 8 000.—                            | 19,3        | + 25,3                                   | 5        | 1 831.06           | 871          | 8 000          | 50         | —   | —          | —          | 8  |    |
| 13 000.—                           | 17,7        | +159,8                                   | 6        | 3 279.61           | 1 099        | 6 000          | 35         | —   | —          | —          | 9  |    |
| —                                  | 0,0         | + 48,8                                   | 6        | 169.13             | 521          | 500            | 125        | —   | —          | —          | 10 |    |
| 10 000.—                           | 78,0        | —  | 6        | 308.37             | 1 831        | 6 000          | 100        | —   | —          | —          | 11 |    |
| —                                  | 0,0         | —  | 5        | 24.85              | 980          | 3 000          | 100        | —   | —          | —          | 12 |    |
| <b>2 469 457.—</b>                 | <b>48,5</b> | <b>+ 14,9</b>                            | <b>—</b> | <b>263 406.02</b>  | <b>1 202</b> | <b>30 000</b>  | <b>10</b>  | —   | —          | —          | 13 |    |
| <b>12 506 426.—</b>                | <b>67,0</b> | <b>+ 7,8</b>                             | <b>—</b> | <b>893 841.08</b>  | <b>3 104</b> | <b>515 000</b> | <b>10</b>  | —   | —          | —          | 14 |    |
| 846 367.—                          | 62,5        | + 10,2                                   | 5        | 66 293.19          | 5 674        | 80 000         | 100        | —   | —          | —          | 15 |    |
| 1 507 450.—                        | 85,2        | + 14,0                                   | 5—6      | 89 924.55          | 9 670        | 75 000         | 260        | —   | —          | —          | 16 |    |
| <b>2 353 817.—</b>                 | <b>75,3</b> | <b>+ 12,3</b>                            | <b>—</b> | <b>156 217.74</b>  | <b>7 406</b> | <b>80 000</b>  | <b>100</b> | —   | —          | —          | 17 |    |
| 6 500.—                            | 13,7        | — 29,7                                   | 6        | 2 136.75           | 1 212        | 6 000          | 50         | —   | —          | —          | 18 |    |
| 55 000.—                           | 32,9        | + 11,1                                   | 6        | 9 638.87           | 881          | 6 000          | 50         | —   | —          | —          | 19 |    |
| 3 000.—                            | 5,8         | + 18,3                                   | 5—6      | 2 621.28           | 522          | 4 000          | 20         | —   | —          | —          | 20 |    |
| 13 000.—                           | 7,9         | + 12,4                                   | 5        | 8 135.04           | 706          | 10 000         | 50         | —   | —          | —          | 21 |    |
| 1) 3 000.—                         | 1) 8,3      | + 4,9                                    | 6        | 2 315.66           | —            | 3 000          | 40         | —   | —          | —          | 22 |    |
| —                                  | 0,0         | + 16,5                                   | 5½, 5    | 4 674.98           | 542          | 10 000         | 35         | —   | —          | —          | 23 |    |
| 25 400.—                           | 23,8        | + 6,9                                    | 6        | 6 311.59           | 552          | 8 184          | 25         | —   | —          | —          | 24 |    |
| 102 900.—                          | —           | —  | —        | 35 834.17          | —            | —              | —          | —   | —          | —          | 25 |    |

1) Vuoden alussa.

Taulu 2. (Jatk.). Säästöpankkien

Tabl. 2. (Suite). Mouvement des prêts des

| 1  | Säästöpankin paikka tai nimitys. | 2  |                         | 3                      | 4                              | 5                                    | 6                          |              | 7 |
|----|----------------------------------|--|-------------------------|------------------------|--------------------------------|--------------------------------------|----------------------------|--------------|---|
|    |                                  | Lainaksi annettuja varoja vuoden alussa. |                         |                        | Vuoden alla annettuja lainoja. | Vuoden alla maksettuja lainapääomia. | Lainaksi annettuja         |              |   |
|    |                                  | Velkakirjoja tai vekseliä.               | Pääomaa.                |                        |                                |                                      | Velkakirjoja tai vekseliä. | Pääomaa.     |   |
|    |                                  |  | <i>Fr.</i>              | <i>Fr.</i>             | <i>Fr.</i>                     |                                      |                            | <i>Fr.</i>   |   |
| 1  | Siirto                           | 764                                      | 602 387.64              | 164 120.—              | 122 701.13                     | 881                                  | 644 106.51                 |              |   |
| 2  | Akaa, »Akaa-Kylmäkosken«         | 58                                       | <sup>1)</sup> 37 925.36 | 14 435.—               | <sup>1)</sup> 6 332.84         | 71                                   | <sup>1)</sup> 46 027.52    |              |   |
| 3  | Lammi . . . . .                  | 118                                      | 69 245.32               | 38 600.—               | 12 513.39                      | 143                                  | 95 331.93                  |              |   |
| 4  | Loppi . . . . .                  | 157                                      | 128 088.56              | <sup>2)</sup> 45 900.— | <sup>2)</sup> 38 859.—         | 155                                  | 140 129.56                 |              |   |
| 5  | Kuru . . . . .                   | 78                                       | 33 306.14               | 6 925.—                | 12 674.14                      | 75                                   | 27 557.—                   |              |   |
| 6  | Somero . . . . .                 | 86                                       | 108 272.—               | 34 490.—               | 16 850.—                       | 95                                   | 125 912.—                  |              |   |
| 7  | Renko . . . . .                  | 59                                       | 29 242.19               | 9 635.—                | 1 890.19                       | 74                                   | 36 987.—                   |              |   |
| 8  | Korpilahti . . . . .             | 34                                       | 9 421.40                | —                      | 1 990.—                        | 30                                   | 7 431.40                   |              |   |
| 9  | Nastola . . . . .                | 72                                       | 32 915.—                | 7 230.—                | 8 077.—                        | 67                                   | 32 068.—                   |              |   |
| 10 | Forssa, »Tammelan« . . . . .     | 335                                      | 180 486.21              | 71 090.—               | 18 812.63                      | 400                                  | 232 763.56                 |              |   |
| 11 | Teisko . . . . .                 | 24                                       | 40 250.—                | 32 250.—               | 24 962.50                      | 26                                   | 47 537.50                  |              |   |
| 12 | Hauho . . . . .                  | 47                                       | 42 321.—                | 4 000.—                | 2 100.—                        | 51                                   | 44 221.—                   |              |   |
| 13 | Pälkäne . . . . .                | 61                                       | 22 829.—                | 7 805.—                | 4 355.—                        | 74                                   | 26 279.—                   |              |   |
| 14 | 19                               | Maaseutu                                 | 1 893                   | 1 336 689.82           | 436 780.—                      | 267 117.84                           | 2 142                      | 1 506 351.98 |   |
| 15 | 21                               | Hämeen lääni                             | 2 289                   | 4 120 675.83           | 1 307 650.—                    | 796 616.75                           | 2 564                      | 4 631 709.08 |   |
|    |                                  | Viipurin lääni.                          |                         |                        |                                |                                      |                            |              |   |
|    |                                  | Kaupunkeja. ( <i>Villes</i> ).           |                         |                        |                                |                                      |                            |              |   |
| 16 | Viipuri . . . . .                | 497                                      | 2 326 675.—             | 727 354.—              | 600 364.—                      | 510                                  | 2 453 665.—                |              |   |
| 17 | Hamina . . . . .                 | 167                                      | 419 596.67              | 89 700.—               | 50 311.67                      | 174                                  | 458 985.—                  |              |   |
| 18 | Lappeenranta . . . . .           | 190                                      | 308 200.—               | 68 550.—               | 43 401.66                      | 207                                  | 333 348.34                 |              |   |
| 19 | Sortavala . . . . .              | 294                                      | 182 240.77              | 51 815.—               | 28 021.77                      | 313                                  | 206 034.—                  |              |   |
| 20 | Kotka . . . . .                  | 73                                       | 138 650.—               | 35 250.—               | 22 700.—                       | 77                                   | 151 200.—                  |              |   |
| 21 | 5                                | Kaupungit                                | 1 221                   | 3 375 362.44           | 972 669.—                      | 744 799.10                           | 1 281                      | 3 603 232.34 |   |
|    |                                  | Maaseutu. ( <i>Campagne</i> ).           |                         |                        |                                |                                      |                            |              |   |
| 22 | Virolahti . . . . .              | 355                                      | 138 776.09              | 30 928.—               | 9 632.09                       | 397                                  | 160 072.—                  |              |   |
| 23 | 1                                | Maaseutu                                 | 355                     | 138 776.09             | 30 928.—                       | 9 632.09                             | 397                        | 160 072.—    |   |
| 24 | 6                                | Viipurin lääni                           | 1 576                   | 3 514 138.53           | 1 003 597.—                    | 754 431.19                           | 1 678                      | 3 763 304.34 |   |

<sup>1)</sup> Tähän sisältyy myös korkoja.<sup>2)</sup> Tiedot epävarmoja.

lainausliike tilivuonna 1896.

des caisses d'épargne pour 1896.

| 8  |             | 9             |       | 10                             |              | 11                          |            | 12 |  | 13   |  | 14      |  | 15      |    |
|--|-------------|---------------|-------|--------------------------------|--------------|-----------------------------|------------|----|--|--|--|---------|--|---------|----|
| varoja vuoden lopussa:                     |             |               |       | Lainauksen lisäys vuoden alla. |              | Korkokanta ja juosut korko. |            |    |  | Pääoma yhdellä velkakirjalla (veksellillä) vuoden lopussa: |  |         |  |         |    |
| Niistä kiinnitystä vastaan kiinteistöistä. |             |               |       |                                |              |                             |            |    |  | keskimäärin.   |  | suurin. |  | pienin. |    |
| <i>Fr.</i>                                 | %           | %             | %     | <i>Fr.</i>                     | <i>Fr.</i>   | <i>Fr.</i>                  | <i>Fr.</i> |    |  |  |  |         |  |         |    |
| 102 900.—                                  | —           | —             | —     | 35 834.17                      | —            | —                           | —          |    |  |  |  |         |  |         | 1  |
| 3 300.—                                    | 7,2         | + 21,3        | 5½    | 2 224.21                       | 648          | 3 300                       | 100        |    |  |  |  |         |  |         | 2  |
| 15 000.—                                   | 15,7        | + 37,7        | 6     | 4 902.43                       | 667          | 6 500                       | 20         |    |  |  |  |         |  |         | 3  |
| 60 000.—                                   | 42,8        | + 9,5         | 5—6   | 6 999.93                       | 904          | 14 000                      | 30         |    |  |  |  |         |  |         | 4  |
| 7 135.—                                    | 25,9        | — 17,3        | 5     | 1 404.04                       | 367          | 3 000                       | 25         |    |  |  |  |         |  |         | 5  |
| 41 740.—                                   | 33,1        | + 16,1        | 6     | 6 974.17                       | 1 325        | 7 720                       | 35         |    |  |  |  |         |  |         | 6  |
| —  | 0,0         | + 26,5        | 6, 5½ | 1 961.82                       | 500          | 5 000                       | 25         |    |  |  |  |         |  |         | 7  |
| —  | 0,0         | — 21,1        | 6     | 528.33                         | 248          | 1 330                       | 30         |    |  |  |  |         |  |         | 8  |
| —  | 0,0         | — 2,6         | 5½    | 1 966.92                       | 480          | 2 500                       | 50         |    |  |  |  |         |  |         | 9  |
| 6 000.—                                    | 2,6         | + 28,9        | 5—6   | 12 734.90                      | 582          | 15 500                      | 30         |    |  |  |  |         |  |         | 10 |
| —  | 0,0         | + 18,1        | 5     | 2 400.37                       | 1 828        | 7 000                       | 100        |    |  |  |  |         |  |         | 11 |
| —  | 0,0         | + 4,5         | 5     | 2 186.77                       | 867          | 9 196                       | 50         |    |  |  |  |         |  |         | 12 |
| 6 200.—                                    | 23,6        | + 15,1        | 6     | 1 669.06                       | 355          | 2 500                       | 30         |    |  |  |  |         |  |         | 13 |
| <b>242 275.—</b>                           | <b>16,1</b> | <b>+ 12,7</b> | —     | <b>81 787.12</b>               | <b>703</b>   | <b>15 500</b>               | <b>20</b>  |    |  |  |  |         |  |         | 14 |
| <b>2 596 092.—</b>                         | <b>56,0</b> | <b>+ 12,4</b> | —     | <b>238 004.86</b>              | <b>1 806</b> | <b>80 000</b>               | <b>20</b>  |    |  |  |  |         |  |         | 15 |
| 1 661 180.—                                | 67,7        | + 5,5         | 4¾—6  | 119 427.08                     | 4 811        | 75 000                      | 100        |    |  |  |  |         |  |         | 16 |
| 132 290.—                                  | 28,8        | + 9,4         | 5—5½  | 24 008.85                      | 2 638        | 17 000                      | 150        |    |  |  |  |         |  |         | 17 |
| 140 625.—                                  | 42,2        | + 8,2         | 6     | 19 624.03                      | 1 610        | 10 000                      | 75         |    |  |  |  |         |  |         | 18 |
| 25 300.—                                   | 12,3        | + 13,1        | 6     | 11 922.23                      | 658          | 6 000                       | 15         |    |  |  |  |         |  |         | 19 |
| 36 700.—                                   | 24,3        | + 9,0         | 6     | 8 925.71                       | 1 964        | 8 000                       | 100        |    |  |  |  |         |  |         | 20 |
| <b>1 996 095.—</b>                         | <b>55,4</b> | <b>+ 6,8</b>  | —     | <b>183 907.90</b>              | <b>2 812</b> | <b>75 000</b>               | <b>15</b>  |    |  |  |  |         |  |         | 21 |
| 15 850.—                                   | 9,9         | + 15,3        | 6     | 9 171.55                       | 403          | 5 000                       | 25         |    |  |  |  |         |  |         | 22 |
| <b>15 850.—</b>                            | <b>9,9</b>  | <b>+ 15,3</b> | —     | <b>9 171.55</b>                | <b>403</b>   | <b>5 000</b>                | <b>25</b>  |    |  |  |  |         |  |         | 23 |
| <b>2 011 945.—</b>                         | <b>53,5</b> | <b>+ 7,1</b>  | —     | <b>193 079.45</b>              | <b>2 243</b> | <b>75 000</b>               | <b>15</b>  |    |  |  |  |         |  |         | 24 |



Taulu 2. (Jatk.). Säästöpankkien

Tabl. 2. (Suite). Mouvement des prêts des

| 1  | Lieu ou désignation des caisses d'épargne. | 2  |                     | 3          | 4                         | 5                             | 6                                  |  | 7                   |
|----|--|--|---------------------|------------|---------------------------|-------------------------------|------------------------------------|--|---------------------|
|    |  | Sommes prêtées au 1 <sup>er</sup> janvier: |                     | Capital.   |                           |                               | Sommes prêtées                     |  | Capital.            |
|    |  | Reconnaissance ou billets d'ordre.         |                     |            | Prêts faits dans l'année. | Prêts recouvrés dans l'année. | Reconnaissance ou billets d'ordre. |  |                     |
|    | <b>Mikkelin lääni.</b>                     |  |                     | <i>Fr.</i> | <i>Fr.</i>                | <i>Fr.</i>                    |                                    |  | <i>Fr.</i>          |
|    | <b>Kaupungeja. (Villes).</b>               |  |                     |            |                           |                               |                                    |  |                     |
| 1  | Mikkeli . . . . .                          | 134  | 327 354.—           |            | 71 652.—                  | 38 254.—                      | 148                                |  | 380 752.—           |
| 2  | Savonlinna . . . . .                       | 108  | 138 808.64          |            | 20 860.—                  | 22 408.—                      | 111                                |  | 137 260.64          |
| 3  | Heinola . . . . .                          | 31   | 97 700.—            |            | 30 200.—                  | 4 950.—                       | 42                                 |  | 122 950.—           |
| 4  | <b>3 Kaupungit</b>                         | <b>268</b>                                 | <b>563 862.64</b>   |            | <b>122 712.—</b>          | <b>65 612.—</b>               | <b>301</b>                         |  | <b>620 962.64</b>   |
|    | <b>Maaseutu. (Campagne).</b>               |  |                     |            |                           |                               |                                    |  |                     |
| 5  | Kangasniemi . . . . .                      | 3  | 2 025.—             |            | —                         | —                             | 3                                  |  | 2 025.—             |
| 6  | Joroinen . . . . .                         | 76   | 35 835.50           |            | 2 850.—                   | 966.—                         | 82                                 |  | 37 719.50           |
| 7  | Rantasalmi . . . . .                       | 75   | 24 552.—            |            | 6 320.—                   | 3 150.—                       | 103                                |  | 27 722.—            |
| 8  | Pieksämäki . . . . .                       | 148  | 44 379.45           |            | 18 109.65                 | 6 164.65                      | 180                                |  | 56 324.45           |
| 9  | Hirvensalmi . . . . .                      | 45   | 7 965.—             |            | 10 705.—                  | —                             | 77                                 |  | 18 670.—            |
| 10 | Heinävesi . . . . .                        | 48   | 7 471.22            |            | 3 490.—                   | 871.69                        | 40                                 |  | 10 069.53           |
| 11 | Mäntyharju . . . . .                       | 38   | 7 085.—             |            | 1 300.—                   | 900.—                         | 38                                 |  | 7 485.—             |
| 12 | Sysmä . . . . .                            | 184  | 438 051.33          |            | 56 116.54                 | 47 694.67                     | 192                                |  | 446 473.20          |
| 13 | Kerimäki . . . . .                         | 606  | 45 238.—            |            | 181 630.—                 | 164 470.—                     | 1 601                              |  | 62 398.—            |
| 14 | Hartola . . . . .                          | 21   | 44 879.94           |            | 21 352.—                  | 2 900.—                       | 27                                 |  | 63 331.94           |
| 15 | Joutsa . . . . .                           | 15   | 27 940.—            |            | 56 970.—                  | 8 120.—                       | 58                                 |  | 76 790.—            |
| 16 | <b>11 Maaseutu</b>                         | <b>1 254</b>                               | <b>685 422.44</b>   |            | <b>358 843.19</b>         | <b>235 237.01</b>             | <b>2 396</b>                       |  | <b>809 028.62</b>   |
| 17 | <b>14 Mikkelin lääni</b>                   | <b>1 522</b>                               | <b>1 249 285.08</b> |            | <b>481 555.19</b>         | <b>300 848.01</b>             | <b>2 697</b>                       |  | <b>1 429 991.26</b> |
|    | <b>Kuopion lääni.</b>                      |  |                     |            |                           |                               |                                    |  |                     |
|    | <b>Kaupungeja. (Villes).</b>               |  |                     |            |                           |                               |                                    |  |                     |
| 18 | Joensuu . . . . .                          | 54   | 50 884.41           |            | 15 569.20                 | 7 354.81                      | 58                                 |  | 58 098.80           |
| 19 | Kuopio . . . . .                           | 81   | 194 500.—           |            | 43 300.—                  | 40 740.—                      | 100                                |  | 197 060.—           |
| 20 | Iisalmi . . . . .                          | 463  | 156 006.56          |            | 204 077.35                | 191 405.53                    | 401                                |  | 168 678.38          |
| 21 | <b>3 Kaupungit</b>                         | <b>596</b>                                 | <b>401 390.97</b>   |            | <b>262 940.55</b>         | <b>239 500.94</b>             | <b>559</b>                         |  | <b>424 837.18</b>   |

## lainausliike tilivuonna 1896.

## caisses d'épargne pour 1896.

| 8                |             | 9                                 | 10                                       |                    | 11           |               | 12        | 13  |        |  | 14       | 15       |          |
|------------------|-------------|-----------------------------------|--|--------------------|--------------|---------------|-----------|---|--------|--|----------|----------|----------|
| au 31 décembre:  |             | Quotité des prêts sur hypothèque. | accroissement des prêts pendant l'année. | Taux et arrérages. |              |               |           | Montant d'une reconnaissance (billet) au 31 décembre. |        |  | moyenne. | maximum. | minimum. |
| Fr. c.           | %           |                                   |  | %                  | %            | Fr. c.        | Fr. c.    | Fr. c.  | Fr. c. |  |          |          |          |
| 238 750.—        | 66,2        | + 10,2                            | 6  | 20 568.98          | 2 431        | 19 000        | 152       | 1   |        |  |          |          |          |
| 69 370.—         | 50,5        | — 1,1                             | 6  | 8 977.22           | 1 237        | 20 977        | 10        | 2   |        |  |          |          |          |
| 55 900.—         | 45,4        | + 25,8                            | 5  | 5 982.51           | 2 927        | 10 000        | 200       | 3   |        |  |          |          |          |
| <b>364 020.—</b> | <b>58,6</b> | <b>+ 10,1</b>                     | <b>—</b>                                 | <b>35 528.71</b>   | <b>2 063</b> | <b>20 977</b> | <b>10</b> | <b>4</b>  |        |  |          |          |          |
| —                | 0,0         | ± 0,0                             | 6  | 121.80             | 675          | 1 000         | 25        | 5   |        |  |          |          |          |
| 10 750.—         | 28,5        | + 5,3                             | 6  | 2 172.65           | 460          | 2 000         | 40        | 6   |        |  |          |          |          |
| —                | 0,0         | + 12,9                            | 6  | 1 624.93           | 269          | 1 000         | 50        | 7   |        |  |          |          |          |
| 7 100.—          | 12,6        | + 27,1                            | 6  | 2 886.27           | 313          | 2 500         | 50        | 8   |        |  |          |          |          |
| —                | 0,0         | + 134,4                           | 6  | 789.89             | 242          | 1 000         | 40        | 9   |        |  |          |          |          |
| —                | 0,0         | + 35,0                            | 6  | 548.56             | 252          | 1 451         | 4         | 10  |        |  |          |          |          |
| —                | 0,0         | + 5,6                             | 6  | 440.98             | 227          | 600           | 30        | 11  |        |  |          |          |          |
| 325 000.—        | 72,8        | + 1,9                             | 5  | 21 575.57          | 2 325        | 30 000        | 50        | 12  |        |  |          |          |          |
| —                | 0,0         | + 37,9                            | 7  | 3 771.85           | 39           | 2 000         | 5         | 13  |        |  |          |          |          |
| 23 820.—         | 37,6        | + 41,1                            | 5  | 2 709.84           | 2 346        | 7 852         | 100       | 14  |        |  |          |          |          |
| 36 300.—         | 47,3        | + 174,8                           | 5½                                       | 3 360.72           | 1 324        | 15 000        | 50        | 15  |        |  |          |          |          |
| <b>402 970.—</b> | <b>49,8</b> | <b>+ 18,0</b>                     | <b>—</b>                                 | <b>40 003.06</b>   | <b>338</b>   | <b>30 000</b> | <b>4</b>  | <b>16</b>   |        |  |          |          |          |
| <b>766 990.—</b> | <b>53,6</b> | <b>+ 14,5</b>                     | <b>—</b>                                 | <b>75 531.77</b>   | <b>530</b>   | <b>30 000</b> | <b>4</b>  | <b>17</b>   |        |  |          |          |          |
| 24 300.—         | 41,1        | + 16,1                            | 6  | 3 478.19           | 1 019        | 7 000         | 200       | 18  |        |  |          |          |          |
| 114 600.—        | 58,2        | + 1,3                             | 6  | 11 964.46          | 1 971        | 12 000        | 60        | 19  |        |  |          |          |          |
| 70 000.—         | 41,5        | + 8,1                             | 6  | 8 974.25           | 421          | 7 000         | 100       | 20  |        |  |          |          |          |
| <b>208 900.—</b> | <b>49,2</b> | <b>+ 5,8</b>                      | <b>—</b>                                 | <b>24 416.90</b>   | <b>760</b>   | <b>12 000</b> | <b>60</b> | <b>21</b>   |        |  |          |          |          |

Taulu 2. (Jatk.). Säästöpankkien

Tabl. 2. (Suite). Mouvement des prêts des

| 1                                | 2  |              | 3                   | 4                 | 5                 | 6                              |                                      | 7                  |
|----------------------------------|--|--------------|---------------------|-------------------|-------------------|--------------------------------|--------------------------------------|--------------------|
|                                  | Lainaksi annettuja varoja vuoden alussa. |              | Pääomaa.            |                   |                   | Vuoden alla annettuja lainoja. | Vuoden alla maksettuja lainapääomia. | Lainaksi annettuja |
| Säästöpankin paikka tai nimitys. | Valkakirjoja talvekselle.                |              |                     |                   |                   | Valkakirjoja tai vekselit.     |                                      |                    |
| <b>Maaseutu. (Campagne).</b>     |  | <i>Fr.</i>   | <i>Fr.</i>          | <i>Fr.</i>        |                   |                                |                                      | <i>Fr.</i>         |
| 1 Nurmeksen kauppala . . .       | 68                                       | 19 775.—     | 6 000.—             | 852.—             | 75                | 24 923.—                       |                                      |                    |
| 2 Pielisjärvi . . . . .          | 30                                       | 7 366.05     | 3 415.—             | 610.50            | 40                | 10 170.55                      |                                      |                    |
| 3 Juuka . . . . .                | 55                                       | 7 245.—      | 2 050.—             | 1 450.—           | 49                | 7 845.—                        |                                      |                    |
| 4 Tohmajärvi . . . . .           | 35                                       | 15 155.05    | 700.—               | 1 737.05          | 34                | 14 118.—                       |                                      |                    |
| 5 Kiuruvesi . . . . .            | 75                                       | 4 016.67     | 838.28              | —                 | 82                | 4 854.95                       |                                      |                    |
| 6 Leppävirta . . . . .           | 2 676                                    | 196 905.10   | 207 248.94          | 169 624.94        | 1 520             | 236 529.10                     |                                      |                    |
| 7 Liperi . . . . .               | 228                                      | 15 698.—     | 18 461.—            | 15 698.—          | 267               | 18 461.—                       |                                      |                    |
| 8 Nilsia . . . . .               | 292                                      | 22 233.09    | 90 150.17           | 75 169.11         | 206               | 37 214.15                      |                                      |                    |
| 9 Lapinlahti . . . . .           | 57                                       | 5 731.—      | 11 621.79           | 11 391.79         | 52                | 5 961.—                        |                                      |                    |
| 10 Eno . . . . .                 | 4  | 630.—        | —                   | —                 | 4                 | 630.—                          |                                      |                    |
| 11 Rautalampi . . . . .          | 298                                      | 54 943.29    | 149 198.50          | 125 712.24        | 496               | 78 429.55                      |                                      |                    |
| 12 Kitee . . . . .               | 93                                       | 12 520.—     | 33 015.—            | 27 675.—          | 140               | 17 860.—                       |                                      |                    |
| 13 <b>12</b>                     | <b>Maaseutu</b>                          | <b>3 911</b> | <b>364 218.25</b>   | <b>522 698.68</b> | <b>429 920.63</b> | <b>2 985</b>                   | <b>456 996.30</b>                    |                    |
| 14 <b>15</b>                     | <b>Kuopion lääni</b>                     | <b>4 509</b> | <b>765 609.22</b>   | <b>785 645.23</b> | <b>669 420.97</b> | <b>3 524</b>                   | <b>881 833.48</b>                    |                    |
|                                  | <b>Waasan lääni.</b>                     |              |                     |                   |                   |                                |                                      |                    |
|                                  | <b>Kaupungeja. (Villes).</b>             |              |                     |                   |                   |                                |                                      |                    |
| 15 Jyväskylä . . . . .           | 509                                      | 699 492.44   | 370 545.—           | 341 773.84        | 445               | 728 263.60                     |                                      |                    |
| 16 Nikolainkaupunki, »Waasan»    | 290                                      | 924 048.59   | 366 407.89          | 202 938.59        | 296               | 1 087 517.89                   |                                      |                    |
| 17 Ristiinankaupunki . . . . .   | 93                                       | 165 645.—    | 10 000.—            | 19 289.—          | 87                | 156 356.—                      |                                      |                    |
| 18 Pietarsaari . . . . .         | 171                                      | 265 217.50   | 40 300.—            | 29 550.—          | 174               | 275 967.50                     |                                      |                    |
| 19 Uusikaarlebyy . . . . .       | 96                                       | 124 393.70   | 38 590.—            | 13 100.—          | 114               | 149 883.70                     |                                      |                    |
| 20 Kokkola . . . . .             | 108                                      | 168 260.—    | 40 700.—            | 41 225.—          | 104               | 167 735.—                      |                                      |                    |
| 21 <b>6</b>                      | <b>Kaupungit</b>                         | <b>1 267</b> | <b>2 347 057.23</b> | <b>866 542.89</b> | <b>647 876.43</b> | <b>1 220</b>                   | <b>2 585 723.69</b>                  |                    |
|                                  | <b>Maaseutua. (Campagne.)</b>            |              |                     |                   |                   |                                |                                      |                    |
| 22 Alavus . . . . .              | 702                                      | 163 471.80   | 201 865.—           | 196 596.95        | 749               | 228 739.85                     |                                      |                    |
| 23 Wähäkylä . . . . .            | 73                                       | 28 511.44    | 7 000.—             | 6 173.21          | 60                | 29 338.23                      |                                      |                    |
| 24 Saarijärvi . . . . .          | 383                                      | 292 299.54   | 132 470.46          | 106 310.94        | 412               | 318 459.06                     |                                      |                    |
| 25                               | Siirretään                               | 1 158        | 484 282.78          | 341 335.46        | 249 081.10        | 1 221                          | 576 537.14                           |                    |



Taulu 2. (Jatk.) Säästöpankkien

Tabl. 2. (Suite.) Mouvement des prêts des

| 1<br>Lieu ou désignation des caisses<br>d'épargne. | 2<br>Sommes prêtées au<br>1:er janvier:       |              | 4<br>Prêts faits dans<br>l'année. | 5<br>Prêts recourus dans<br>l'année. | 6<br>Sommes prêtées                            |              |
|--|---|--------------|-----------------------------------|--------------------------------------|--|--------------|
|  | Reconnais-<br>sance<br>ou billets<br>d'ordre. | Capital.     |                                   |                                      | Reconnais-<br>sance<br>ou billets d'<br>ordre. | Capital.     |
|  |   | Fmç.         | Fmç.                              | Fmç.                                 |  | Fmç.         |
| 1 Siirto   | 1 158   | 484 282.78   | 341 335.46                        | 249 081.10                           | 1 221  | 576 537.14   |
| 2 Ilmajoki . . . . .                               | 307   | 104 678.—    | 193 941.10                        | 183 624.10                           | 362  | 114 995.—    |
| 3 »Kokkolan maalaiskunnan« . . . . .               | 78  | 77 874.82    | 68 125.—                          | 54 888.—                             | 81   | 91 111.82    |
| 4 Kauhava . . . . .                                | 184   | 30 013.—     | 59 982.50                         | 33 967.—                             | 274  | 56 028.50    |
| 5 Uurainen . . . . .                               | 324   | 75 357.65    | 65 082.42                         | 44 438.49                            | 395  | 96 001.58    |
| 6 »Wirtain pitäjän« . . . . .                      | 99  | 25 811.—     | 29 990.—                          | 5 593.—                              | 144  | 50 208.—     |
| 7 Wiitasaari . . . . .                             | 131   | 168 668.43   | 46 550.—                          | 24 469.85                            | 232  | 190 748.58   |
| 8 Konginkangas . . . . .                           | 10  | 7 182.70     | 886.—                             | 1 937.20                             | 9  | 6 131.50     |
| 9 Pihtiputaa . . . . .                             | 169   | 19 014.—     | 9 317.78                          | 6 139.58                             | 241  | 22 192.20    |
| 10 Karstula . . . . .                              | 146   | 38 790.—     | 27 895.—                          | 13 925.—                             | 146  | 52 760.—     |
| 11 Tervajärvi . . . . .                            | 35  | 7 943.30     | 9 916.87                          | 3 394.37                             | 54   | 14 465.80    |
| 12 Laukaa . . . . .                                | 50  | 5 077.—      | 33 666.—                          | 17 202.—                             | 101  | 21 541.—     |
| 13 Isokyrö . . . . .                               | 87  | 25 148.97    | 106 432.—                         | 62 976.97                            | 141  | 68 604.—     |
| 14 15<br>Maaseutu                                  | 2 778   | 1 069 841.65 | 993 120.13                        | 701 636.66                           | 3 401  | 1 361 325.12 |
| 15 21<br>Waasan lääni                              | 4 045   | 3 416 898.88 | 1 859 663.02                      | 1 349 513.09                         | 4 621  | 3 927 048.81 |
| Oulun lääni.                                       |   |              |                                   |                                      |  |              |
| Kaupunkeja. (Villes.)                              |   |              |                                   |                                      |  |              |
| 16 »Oulun kaupungin« . . . . .                     | 483   | 1 096 847.17 | 359 855.—                         | 225 600.—                            | 495  | 1 231 102.17 |
| 17 Raabe . . . . .                                 | 172   | 178 430.—    | 32 690.—                          | 21 470.—                             | 171  | 189 650.—    |
| 18 Kajaani, »Paltamon pitäjän« . . . . .           | 181   | 80 380.35    | 13 920.—                          | 11 725.79                            | 192  | 82 574.56    |
| 19 Oulu, »Sampo« . . . . .                         | 170   | 252 895.54   | 105 250.—                         | 39 535.—                             | 218  | 318 610.54   |
| 20 4<br>Kaupungit                                  | 1 006   | 1 608 553.06 | 511 715.—                         | 298 330.79                           | 1 076  | 1 821 937.27 |
| Maaseutua. (Campagne).                             |   |              |                                   |                                      |  |              |
| 21 Liminka . . . . .                               | 326   | 222 238.05   | 87 016.71                         | 34 504.36                            | 402  | 274 750.40   |
| 22 Ylitornio . . . . .                             | 1)  | 6 152.49     | 2) 307.62                         | 1)                                   | 1)   | 2) 6 460.11  |
| 23 Pyhäjärvi . . . . .                             | 24  | 4 742.20     | 1 012.—                           | 989.83                               | 23   | 4 764.35     |
| 24 Rantsila 3)                                     | —   | —            | —                                 | —                                    | —  | —            |
| 25 Siirretään                                      | 350   | 233 132.74   | 88 336.33                         | 35 494.21                            | 425  | 285 974.86   |

1) Tieto puuttuu. — 2) Tähän sisältyy myös korkoja. — 3) Rahojen lainausta toimittaa kun-  
nallis-lautakunta.

## lainausliike tilivuonna 1896.

## caisses d'épargne 1896.

| 8                                  |                    | 9  | 10    |                    | 11           |   | 12          | 13 |          |          | 14       | 15 |
|------------------------------------|--------------------|--|-------|--------------------|--------------|---|-------------|----|----------|----------|----------|----|
| au 31 décembre:                    |                    | Accroissement des prêts pendant l'année. |       | Taux et arrérages. |              | Montant d'une reconnaissance (billet) au 31 décembre. |             |    | moyenne. | maximum. | minimum. |    |
| Quantité des prêts sur hypothèque. |                    |  |       |                    |              |   |             |    |          |          |          |    |
| <i>Smf.</i>                        | %                  | %  | %     | <i>Smf.</i>        | <i>Smf.</i>  | <i>Smf.</i>   | <i>Smf.</i> |    |          |          |          |    |
| 220 531.—                          | —                  | —  | —     | 31 455.14          | —            | —   | —           |    |          |          |          | 1  |
| 11 250.—                           | 9,8                | + 9,9                                    | 6½    | 6 323.96           | 318          | 7 000   | 20          |    |          |          |          | 2  |
| 26 600.—                           | 29,2               | + 17,0                                   | 5—6   | 4 601.73           | 1 125        | 6 000   | 5           |    |          |          |          | 3  |
| —                                  | 0,0                | + 86,7                                   | 6     | 2 259.83           | 204          | 5 500   | 20          |    |          |          |          | 4  |
| 17 420.—                           | 18,1               | + 27,4                                   | 6     | 5 321.55           | 243          | 4 000   | 10          |    |          |          |          | 5  |
| —                                  | 0,0                | + 94,5                                   | 6     | 2 033.44           | 350          | 2 000   | 15          |    |          |          |          | 6  |
| 71 300.—                           | 37,4               | + 13,1                                   | 5½    | 10 160.02          | 822          | 15 000  | 25          |    |          |          |          | 7  |
| —                                  | 0,0                | — 14,6                                   | 6     | 378.38             | 681          | 2 000   | 100         |    |          |          |          | 8  |
| —                                  | 0,0                | + 16,7                                   | 6     | 1 169.82           | 92           | 1 000   | 9           |    |          |          |          | 9  |
| 21 900.—                           | 41,5               | + 36,0                                   | 6     | 2 637.21           | 361          | 3 500   | 90          |    |          |          |          | 10 |
| —                                  | 0,0                | + 82,1                                   | 5½    | 743.51             | 266          | 1 500   | 25          |    |          |          |          | 11 |
| —                                  | 0,0                | + 324,3                                  | 6, 5½ | 805.22             | 213          | 2 000   | 8           |    |          |          |          | 12 |
| 27 750.—                           | 40,5               | + 172,8                                  | 6—7   | 3 205.35           | 487          | 4 000   | 125         |    |          |          |          | 13 |
| <b>396 751.—</b>                   | <b>29,1</b>        | <b>+ 27,3</b>                            | —     | <b>71 095.16</b>   | <b>400</b>   | <b>15 000</b>   | <b>5</b>    |    |          |          |          | 14 |
| <b>1 772 535.—</b>                 | <b>45,1</b>        | <b>+ 14,9</b>                            | —     | <b>209 753.97</b>  | <b>350</b>   | <b>40 000</b>   | <b>5</b>    |    |          |          |          | 15 |
| 897 944.—                          | 73,0               | + 12,2                                   | 5½—6  | 69 469.19          | 2 487        | 22 500  | 100         |    |          |          |          | 16 |
| 93 075.—                           | 49,1               | + 6,3                                    | 5—6   | 10 865.85          | 1 109        | 6 000   | 100         |    |          |          |          | 17 |
| <sup>1)</sup> 24 275.—             | <sup>1)</sup> 29,4 | + 2,7                                    | 6     | 4 990.86           | 430          | 3 000   | 10          |    |          |          |          | 18 |
| 171 800.—                          | 53,8               | + 26,0                                   | 5½—6  | 17 533.81          | 1 462        | 10 000  | 100         |    |          |          |          | 19 |
| <b>1 187 094.—</b>                 | <b>62,8</b>        | <b>+ 13,3</b>                            | —     | <b>102 859.11</b>  | <b>1 693</b> | <b>22 500</b>   | <b>10</b>   |    |          |          |          | 20 |
| 116 770.—                          | 42,5               | + 23,6                                   | 6     | 15 121.57          | 683          | 6 600   | 25          |    |          |          |          | 21 |
| —                                  | 0,0                | + 5,0                                    | 6     | 360.08             | —            | 1 700   | 36          |    |          |          |          | 22 |
| —                                  | 0,0                | + 0,5                                    | 6     | 285.82             | 207          | 900   | 30          |    |          |          |          | 23 |
| —                                  | —                  | —  | —     | —                  | —            | —   | —           |    |          |          |          | 24 |
| <b>116 770.—</b>                   | —                  | —  | —     | <b>15 767.27</b>   | —            | —   | —           |    |          |          |          | 25 |

<sup>1)</sup> Vuoden alussa.

Taulu 2. (Loppu). Säästöpankkien

Tabl. 2. (Fin). Mouvement des prêts des

| 1  | Säästöpankin paikka tai nimitys.  | 2  |             | 3            | 4           | 5             | 6                              |                                      | 7 |
|----|-----------------------------------|--|-------------|--------------|-------------|---------------|--------------------------------|--------------------------------------|---|
|    |                                   | Lainaksi annettuja varoja vuoden alussa. |             |              |             |               | Vuoden alla annettuja lainoja. | Vuoden alla maksettuja lainapääomia. |   |
|    |                                   | Velkakirjoja tai vekselöitä.             | Pääomaa.    |              |             |               | Velkakirjoja tai vekselöitä.   | Pääomaa.                             |   |
|    |                                   |  | <i>Smc.</i> | <i>Smc.</i>  | <i>Smc.</i> |               |                                | <i>Smc.</i>                          |   |
| 1  | Siirto                            | 350                                      | 233 132.74  | 88 336.33    | 35 494.21   | 425           | 285 974.86                     |                                      |   |
| 2  | Kemi . . . . .                    | 143                                      | 53 834.08   | 14 830.—     | 7 190.83    | 158           | 61 473.20                      |                                      |   |
| 3  | Rovaniemi <sup>1)</sup> . . . . . | —  | —           | —            | —           | —             | —                              |                                      |   |
| 4  | Haukiputaa . . . . .              | 423                                      | 107 975.60  | 11 598.—     | 8 132.—     | 459           | 111 441.60                     |                                      |   |
| 5  | Nivala . . . . .                  | 146                                      | 21 036.52   | 3 110.—      | 1 089.52    | 155           | 23 057.—                       |                                      |   |
| 6  | Kalajoki . . . . .                | 114                                      | 57 818.30   | 40 334.41    | 10 291.82   | 190           | 87 860.89                      |                                      |   |
| 7  | Muhos . . . . .                   | 117                                      | 29 820.69   | 16 690.—     | 5 713.89    | 185           | 40 796.80                      |                                      |   |
| 8  | Tyrnävä . . . . .                 | 124                                      | 44 600.21   | 20 378.33    | 12 869.17   | 148           | 52 109.37                      |                                      |   |
| 9  | Haapajarvi . . . . .              | 56                                       | 9 801.40    | 4 325.—      | 2 117.73    | 64            | 12 008.67                      |                                      |   |
| 10 | Ii . . . . .                      | 38                                       | 13 346.15   | 10 755.—     | 666.50      | 60            | 23 434.65                      |                                      |   |
| 11 | Paavola . . . . .                 | 83                                       | 25 564.34   | 13 091.50    | 3 278.67    | 124           | 35 377.17                      |                                      |   |
| 12 | Haapavesi . . . . .               | 181                                      | 20 276.40   | 10 465.—     | 4 010.25    | 193           | 26 731.15                      |                                      |   |
| 13 | Sotkamo . . . . .                 | 40                                       | 6 397.—     | 1 873.50     | 577.—       | 54            | 7 693.50                       |                                      |   |
| 14 | Ylikiiminki . . . . .             | 50                                       | 7 324.38    | 3 710.—      | 1 754.38    | 64            | 9 280.—                        |                                      |   |
| 15 | Kestilä. . . . .                  | 75                                       | 11 747.74   | 7 210.—      | 2 031.84    | 125           | 16 925.90                      |                                      |   |
| 16 | Tervola . . . . .                 | 24                                       | 3 696.60    | 1 755.—      | 1 341.60    | 28            | 4 110.—                        |                                      |   |
| 17 | Kuusamo . . . . .                 | <sup>2)</sup>                            | 5 438.07    | 3 947.—      | 953.12      | <sup>2)</sup> | 8 431.95                       |                                      |   |
| 18 | 20                                | Maasentu                                 | 1 964       | 651 810.17   | 252 409.07  | 97 512.53     | 2 432                          | 806 706.71                           |   |
| 19 | 24                                | Oulun lääni                              | 2 970       | 2 260 363.23 | 764 124.07  | 395 843.32    | 3 508                          | 2 628 643.98                         |   |

<sup>1)</sup> Tietoja ei ole tullut. — <sup>2)</sup> Tieto puuttuu.

## lainausliike tilivuonna 1896.

caisses d'épargne pour 1896.

| 8   |                   | 9             |          | 10                                |            | 11                                |            | 12 |  | 13  |  | 14      |  | 15      |    |
|---|-------------------|---------------|----------|-----------------------------------|------------|-----------------------------------|------------|----|--|---|--|---------|--|---------|----|
| varoja vuoden lopussa :                       |                   |               |          | Lainauksen lisäys<br>vuoden alla. |            | Korkokanta ja juos-<br>sut korko. |            |    |  | Pääoma yhdellä velkakirjalla (vek-<br>selillä) vuoden lopussa : |  |         |  |         |    |
| Niistä kiinnitystä vas-<br>taan kiinteistöön. |                   |               |          |                                   |            |                                   |            |    |  | keskimäärin.  |  | suurin. |  | pienin. |    |
| <i>Frk</i>                                    | %                 | %             | %        | <i>Frk</i>                        | <i>Frk</i> | <i>Frk</i>                        | <i>Frk</i> |    |  |   |  |         |  |         |    |
| 116 770.—                                     | —                 | —             | —        | 15 767.27                         | —          | —                                 | —          |    |  |   |  |         |  |         | 1  |
| 13 000.—                                      | 21,1              | + 14,2        | 6        | 3 528.65                          | 389        | 2 800                             | 25         |    |  |   |  |         |  |         | 2  |
| —   | —                 | —             | 6        | —                                 | —          | —                                 | —          |    |  |   |  |         |  |         | 3  |
| <sup>1)</sup> 9 315.—                         | <sup>1)</sup> 8,4 | + 3,2         | 6        | 6 578.90                          | 243        | 3 380                             | 10         |    |  |   |  |         |  |         | 4  |
| 4 400.—                                       | 19,1              | + 9,6         | 6        | 1 306.12                          | 149        | 900                               | 40         |    |  |   |  |         |  |         | 5  |
| 4 850.—                                       | 5,5               | + 52,0        | 6        | 4 378.41                          | 462        | 5 000                             | 25         |    |  |   |  |         |  |         | 6  |
| 6 600.—                                       | 16,2              | + 36,8        | 6        | 2 034.66                          | 221        | 3 000                             | 14         |    |  |   |  |         |  |         | 7  |
| 7 800.—                                       | 15,0              | + 16,8        | 6        | 2 899.77                          | 352        | 6 300                             | 20         |    |  |   |  |         |  |         | 8  |
| —   | 0,0               | + 22,5        | 6        | 682.20                            | 188        | 500                               | 25         |    |  |   |  |         |  |         | 9  |
| 1 000.—                                       | 4,3               | + 75,6        | 6        | 1 111.73                          | 391        | 3 000                             | 30         |    |  |   |  |         |  |         | 10 |
| —   | 0,0               | + 38,4        | 6        | 1 901.54                          | 285        | 3 180                             | 15         |    |  |   |  |         |  |         | 11 |
| —   | 0,0               | + 31,3        | 6        | 1 416.44                          | 138        | —                                 | —          |    |  |   |  |         |  |         | 12 |
| —   | 0,0               | + 20,3        | 6        | 427.26                            | 142        | 500                               | 25         |    |  |   |  |         |  |         | 13 |
| —   | 0,0               | + 26,7        | 5½       | 469.20                            | 145        | 1 100                             | 25         |    |  |   |  |         |  |         | 14 |
| —   | 0,0               | + 44,0        | 6        | 865.27                            | 135        | 1 000                             | 18         |    |  |   |  |         |  |         | 15 |
| —   | 0,0               | + 11,2        | 6        | 225.39                            | 147        | 1 000                             | 32         |    |  |   |  |         |  |         | 16 |
| 500.—   | 5,9               | + 55,1        | 6        | 430.67                            | —          | 1 200                             | 20         |    |  |   |  |         |  |         | 17 |
| <b>164 235.—</b>                              | <b>20,4</b>       | <b>+ 23,8</b> | <b>—</b> | <b>44 023.50</b>                  | <b>332</b> | <b>6 600</b>                      | <b>10</b>  |    |  |   |  |         |  |         | 18 |
| <b>1 351 329.—</b>                            | <b>51,4</b>       | <b>+ 16,3</b> | <b>—</b> | <b>146 882.61</b>                 | <b>749</b> | <b>22 500</b>                     | <b>10</b>  |    |  |   |  |         |  |         | 19 |

<sup>1)</sup> Vuoden alussa.



Taulu 3. Säästöpankkien omat rahastot

Tabl. 3. Compte-rendu annuel des propres capitaux et

| 1  | 2   | 3  | 4                               | 5  |
|--|---|--|---------------------------------|--|
| Säästöpankin paikka tai<br>nimitys.<br><i>Lieu ou désignation des caisses<br/>d'épargne.</i> | Säästöpankin omat rahastot<br>vuoden lopussa.<br><i>Propres capitaux de la caisse<br/>au 31<sup>er</sup> janvier.</i> | Tuloja vuoden alla.<br><i>Recettes de l'année.</i>               | Menot<br><i>Dépenses.</i>       | Menot ja<br>Dépenses   |
|  |   | Muutoksesta junaan<br>korkeus.<br><i>Intérêt des placements.</i> | Sekalaisia.<br><i>Diverses.</i> | Säästöpankkien hyväksi<br>luettuja korkeita.<br><i>Intérêt payés aux<br/>épargnants.</i> |
| Uudenmaan lääni.<br>Kaupunkeja. ( <i>Villes</i> ).   | <i>Fr.</i>  | <i>Fr.</i>   | <i>Fr.</i>                      | <i>Fr.</i>   |
| 1 Helsinki . . . . .   | 1 217 342.89  | 365 127.12   | 9.91                            | 281 530.17   |
| 2 Porvoo . . . . .   | 448 416.85  | 176 343.57   | 44.33                           | 127 229.57   |
| 3 Loviisa . . . . .  | 255 015.31  | 86 309.65  | —                               | 60 452.37  |
| 4 Tammisaari . . . . .   | 31 981.33   | 12 877.—   | —                               | 8 704.10   |
| 5 Hanko . . . . .  | 17 871.25   | 10 243.70  | —                               | 6 848.22   |
| 5 Kaupungit  | 1 970 627.63  | 650 901.04   | 54.24                           | 484 764.45   |
| Maaseutua. ( <i>Campagne</i> ).  |   |  |                                 |  |
| 7 Tenhola . . . . .  | 5 002.04  | 2 924.75   | —                               | 1 866.23   |
| 8 Helsingin pitäjä . . . . .   | 7 106.69  | 1 977.03   | —                               | 1 003.67   |
| 9 Inkoo . . . . .  | 3 058.96  | 2 482.85   | —                               | 2 001.49   |
| 10 Lohja . . . . .   | 3 967.33  | 3 742.70   | —                               | 2 865.01   |
| 11 Mäntsälä . . . . .  | 9 443.61  | 5 023.51   | —                               | 3 452.15   |
| 12 Bromarvi . . . . .  | 5 576.92  | 3 020.23   | —20                             | 2 189.60   |
| 13 Nurmijärvi . . . . .  | 8 933.59  | 2 810.90   | —                               | 1 594.21   |
| 14 Kirkkonummi . . . . .   | 15 599.34   | 11 446.44  | —                               | 8 099.41   |
| 15 Nummi . . . . .   | 7 509.53  | 3 588.75   | —                               | 2 681.34   |
| 16 Iitti . . . . .   | 13 587.16   | 6 528.75   | —                               | 4 690.98   |
| 17 Espoo . . . . .   | 5 804.22  | 3 186.15   | —                               | 2 107.22   |
| 18 Tuusula . . . . .   | 10 133.48   | 5 155.97   | 1 360.95                        | 3 159.90   |
| 19 Siuntio . . . . .   | 3 237.94  | 1 840.35   | —                               | 1 259.76   |
| 20 Wihti . . . . .   | 14 074.52   | 7 434.34   | 58.93                           | 5 062.87   |
| 21 Orimattila . . . . .  | 47 749.27   | 20 776.97  | —                               | 14 900.33  |
| 22 Karjalohja . . . . .  | 3 999.71  | 4 375.78   | —                               | 3 677.64   |
| 23 Pusula . . . . .  | 5 184.40  | 5 671.83   | —                               | 4 651.78   |
| 24 Sipoo . . . . .   | 2 026.66  | 509.01   | —                               | 279.39   |
| 18 Maaseutu  | 171 995.37  | 92 496.31  | 1 420.08                        | 65 543.21  |
| 23 Uudenmaan lääni   | 2 142 623.—   | 743 397.35   | 1 474.32                        | 550 307.64   |

sekä voitto- ja tappiotili tilivuonna 1896.

des profits ou pertes des caisses d'épargne en 1896.

| 6<br>vuoden alla.<br>de l'année.  |                 | 7  | 8   | 9  | 10  | 11        |  |
|---|-----------------|--|---|--|---|-----------|--|
| Palkkoja ja muita hoito-<br>kustannuksia.<br>Traitements et autres frais<br>d'administration. |                 | Tilipolitoja ja sekalai-<br>sen voikain korkoja.<br>Amortissement et ventes<br>des emprunts. | Vuoden puhdas voitto.<br>Résultat net de l'année. | Määrärahoja yleistähdyllisiin ja<br>hyväntekeväisiin tarkoituksiin.<br>Subventions dans des buts de bien-<br>faisance ou d'utilité publique. | Säästöpankin omat rahastot<br>vuoden lopussa ja niiden<br>lisäys vuoden ajalla.<br>Propres capitaux de la caisse<br>au 31 décembre et leur<br>accroissement pen-<br>dant l'année. |           |  |
| <i>Fr.</i>  | <i>Fr.</i>      | <i>Fr.</i>   | <i>Fr.</i>  | <i>Fr.</i>   | <i>Fr.</i>  | %         |  |
| 37 888.08   | —               | 45 718.78  | 16 900.—  | 1 246 161.67   | + 2,4   | 1         |  |
| 18 451.79   | —               | 30 706.54  | 7 300.—   | 471 823.39   | + 5,2   | 2         |  |
| 10 563.94   | —               | 15 293.34  | —   | 270 308.65   | + 6,0   | 3         |  |
| 1 701.91  | —               | 2 470.99   | 200.—   | 34 252.32  | + 7,1   | 4         |  |
| 1 042.32  | —               | 2 353.16   | —   | 20 224.41  | + 13,2  | 5         |  |
| <b>69 648.04</b>  | —               | <b>96 542.81</b>   | <b>24 400.—</b>                                   | <b>2 042 770.44</b>  | <b>+ 3,7</b>  | <b>6</b>  |  |
| 274.35  | 208.78          | 575.39   | —   | 5 577.43   | + 11,5  | 7         |  |
| 176.75  | —               | 796.61   | 500.—   | 7 403.30   | + 4,2   | 8         |  |
| 79.—  | —               | 402.36   | —   | 3 461.32   | + 13,2  | 9         |  |
| 231.16  | 4.16            | 642.37   | —   | 4 609.70   | + 16,2  | 10        |  |
| 383.65  | —               | 1 187.68   | —   | 10 631.29  | + 12,6  | 11        |  |
| 356.40  | —               | 474.23   | —   | 6 051.15   | + 8,5   | 12        |  |
| 306.—   | —               | 910.69   | —   | 9 844.28   | + 11,9  | 13        |  |
| 1 356.80  | 3 746.61        | —1 756.38  | —   | 13 842.96  | — 11,3  | 14        |  |
| 281.—   | —               | 626.41   | —   | 8 135.94   | + 8,3   | 15        |  |
| 545.25  | —               | 1 292.52   | —   | 14 879.68  | + 9,5   | 16        |  |
| 365.—   | —               | 713.93   | —   | 6 518.15   | + 12,3  | 17        |  |
| 1 041.80  | —               | 2 315.22   | —   | 12 448.70  | + 22,8  | 18        |  |
| 153.25  | —               | 427.34   | —   | 3 665.28   | + 13,2  | 19        |  |
| 1 017.45  | 302.46          | 1 110.49   | 1 000.—   | 14 185.01  | + 0,8   | 20        |  |
| 957.20  | —               | 4 919.44   | 1 000.—   | 51 668.71  | + 8,2   | 21        |  |
| 316.95  | 450.—           | — 68.81  | —   | 3 930.90   | — 1,7   | 22        |  |
| 228.80  | —               | 791.25   | —   | 5 975.65   | + 15,3  | 23        |  |
| 135.59  | —               | 94.03  | —   | 2 120.69   | + 4,6   | 24        |  |
| <b>8 206.40</b>   | <b>4 712.01</b> | <b>15 454.77</b>   | <b>2 500.—</b>                                    | <b>184 950.14</b>  | <b>+ 7,5</b>  | <b>25</b> |  |
| <b>77 854.44</b>  | <b>4 712.01</b> | <b>111 997.58</b>  | <b>26 900.—</b>                                   | <b>2 227 720.58</b>  | <b>+ 4,0</b>  | <b>26</b> |  |

Taulu 3. (Jatk.) Säästöpankkien omat rahastot

Tabl. 3. (Suite). Comptes-rendu annuel des propres capitaux

| 1  | 2   | 4                                |             | 5                                       |
|--|---|----------------------------------|-------------|---|
|  |   | Tuloja vuoden alla.              |             |   |
| Säästöpankin paikka tai nimitys.                     | Säästöpankin omat rahastot vuoden alussa. | Sijoituksista juosteita korkoja. | Sekalaisia. | Säästöpankin hyväksi luetuista korkoja. |
| Turun ja Porin läänl. Kaupunkeja. ( <i>Villes</i> ). | <i>Fr.</i>                                | <i>Fr.</i>                       | <i>Fr.</i>  | <i>Fr.</i>                              |
| 1 Turku . . . . .                                    | 1 637 562.59                              | 620 806.22                       | 24 667.96   | 464 478.76                              |
| 2 Rauma . . . . .                                    | 102 344.90                                | 36 779.95                        | —           | 23 964.08                               |
| 3 Uusikaupunki . . . . .                             | 69 801.45                                 | 25 228.31                        | —           | 17 427.82                               |
| 4 Pori . . . . .                                     | 56 958.72                                 | 41 826.28                        | —           | 31 269.45                               |
| 5 <sup>4</sup> Kaupungit                             | 1 866 667.66                              | 724 640.76                       | 24 667.96   | 537 140.11                              |
| Maaseutua. ( <i>Campagne</i> ).                      |   |                                  |             |   |
| 6 Saltviikki, »Ahvenanmaan» . .                      | 20 985.12                                 | 19 140.37                        | 1 369.—     | 15 486.49                               |
| 7 Oripää, »Loimaa-Pöytyän» . .                       | 53 102.10                                 | 35 371.09                        | 144.55      | 26 425.30                               |
| 8 Perniö . . . . .                                   | 65 330.37                                 | 40 108.59                        | —           | 29 043.04                               |
| 9 Hämeenkyrö . . . . .                               | 16 127.18                                 | 6 377.58                         | 35.—        | 4 344.98                                |
| 10 Paimio . . . . .                                  | 3 924.13                                  | 1 584.04                         | 10.69       | 944.78                                  |
| 11 Salon kauppala . . . . .                          | 55 163.98                                 | 40 094.47                        | 25.95       | 28 763.74                               |
| 12 Siikainen . . . . .                               | 1 012.03                                  | 4 023.24                         | 859.05      | 2 558.18                                |
| 13 Lappi . . . . .                                   | 19 625.64                                 | 12 363.44                        | 27.47       | 8 939.87                                |
| 14 Kokemäki . . . . .                                | 14 497.17                                 | 10 945.38                        | 171.79      | 7 955.09                                |
| 15 Wehmaa . . . . .                                  | 6 920.55                                  | 5 409.69                         | 2.75        | 4 097.79                                |
| 16 Kiukainen, »Eura-Kiukaisten» .                    | 28 049.43                                 | 11 812.19                        | —           | 8 206.72                                |
| 17 Marttila . . . . .                                | 17 557.86                                 | 7 759.31                         | 3.22        | 5 086.81                                |
| 18 Kankaanpää . . . . .                              | 10 998.36                                 | 1 713.67                         | 4.—         | 803.17                                  |
| 19 Finby . . . . .                                   | 8 457.77                                  | 4 642.06                         | —           | 3 297.51                                |
| 20 Tyrvää . . . . .                                  | 11 404.78                                 | 7 829.44                         | 59.92       | 5 928.34                                |
| 21 Piikkiö . . . . .                                 | 2 055.42                                  | 424.56                           | —           | 247.—                                   |
| 22 Taivassalo . . . . .                              | 13 022.85                                 | 10 053.90                        | 9.—         | 7 412.81                                |
| 23 Ikaalisten kauppala . . . . .                     | 10 806.09                                 | 4 309.24                         | —           | 3 151.87                                |
| 24 Huittinen . . . . .                               | 11 562.71                                 | 4 389.72                         | —           | 3 161.53                                |
| 25 Karkku . . . . .                                  | 2 744.35                                  | 896.27                           | —           | 553.10                                  |
| 26 Kemiö . . . . .                                   | 11 147.01                                 | 8 806.29                         | —           | 6 460.85                                |
| 27 Westanfjärdi . . . . .                            | 8 442.73                                  | 4 453.31                         | —           | 3 289.22                                |
| 28 Siirretään  | 392 937.58                                | 242 507.85                       | 2 722.39    | 176 158.20                              |

## sekä voitto- ja tappiotili tilivuonna 1896.

et des profits ou pertes des caisses d'épargne en 1896.

| 6<br>vuoden alla.                    |  | 7                     | 8  | 9  | 10           | 11        |  |
|--------------------------------------|--|-----------------------|--|--|--------------|-----------|--|
| Palkkoja ja muita hoitokustannuksia. | Tilipoistoja ja sekalaisten velkain korkoja. | Vuoden puhdas voitto. | Määrärahoja yleishyödyllisiin ja hyväntekeväisiin tarkoituksiin. | Säästöpankin omat rahat vuoden lopussa ja niiden lisäys vuoden ajalla. |              |           |  |
| <i>Smc.</i>                          | <i>Smc.</i>                                  | <i>Smc.</i>           | <i>Smc.</i>  | <i>Smc.</i>  | <i>Smc.</i>  | %         |  |
| 45 377.49                            | 15 310.82                                    | 120 307.11            | 42 498.12  | 1 715 371.58   | + 4,8        | 1         |  |
| 2 497.40                             | —  | 10 318.47             | —  | 112 663.37   | + 10,1       | 2         |  |
| 2 477.80                             | —  | 5 322.69              | 800.—  | 74 324.14  | + 6,5        | 3         |  |
| 4 859.82                             | —  | 5 697.01              | —  | 62 655.73  | + 10,0       | 4         |  |
| <b>55 212.51</b>                     | <b>15 310.82</b>                             | <b>141 645.28</b>     | <b>43 298.12</b>   | <b>1 965 014.82</b>  | <b>+ 5,3</b> | <b>5</b>  |  |
| 2 315.—                              | —  | 2 707.88              | —  | 23 693.—   | + 12,9       | 6         |  |
| 1 222.43                             | —  | 7 867.91              | —  | 60 970.01  | + 14,8       | 7         |  |
| 3 522.—                              | 81.46  | 7 462.09              | —  | 72 792.46  | + 11,4       | 8         |  |
| 521.28                               | —  | 1 546.32              | —  | 17 673.50  | + 9,6        | 9         |  |
| 332.51                               | 7.89   | 309.55                | —  | 4 233.68   | + 7,9        | 10        |  |
| 2 978.71                             | —  | 8 377.97              | 6 283.48   | 57 258.42  | + 3,8        | 11        |  |
| 1 269.17                             | —  | 1 054.94              | —  | 2 006.97   | +104,2       | 12        |  |
| 1 173.20                             | 5.25   | 2 272.59              | 1 500.—  | 20 398.23  | + 3,9        | 13        |  |
| 278.80                               | —  | 2 883.28              | —  | 17 380.45  | + 19,9       | 14        |  |
| 322.90                               | —  | 991.85                | —  | 7 912.40   | + 14,3       | 15        |  |
| 633.43                               | —  | 2 972.04              | —  | 31 021.47  | + 10,6       | 16        |  |
| 548.80                               | 237.65                                       | 1 889.27              | —  | 19 447.13  | + 10,8       | 17        |  |
| 125.—                                | —  | 789.50                | —  | 11 787.86  | + 7,2        | 18        |  |
| 670.76                               | —  | 673.79                | —  | 9 131.56   | + 7,9        | 19        |  |
| 759.54                               | —  | 1 201.48              | —  | 12 006.26  | + 10,5       | 20        |  |
| 65.—                                 | —  | 112.56                | —  | 2 167.98   | + 5,5        | 21        |  |
| 591.—                                | —  | 2 059.09              | —  | 15 081.94  | + 15,8       | 22        |  |
| 451.40                               | —  | 705.97                | —  | 11 512.06  | + 6,5        | 23        |  |
| 471.—                                | —  | 757.19                | 1 581.73   | 10 738.17  | — 7,1        | 24        |  |
| 218.55                               | —  | 124.62                | —  | 2 808.97   | + 4,5        | 25        |  |
| 585.33                               | —  | 1 760.11              | —  | 12 907.12  | + 15,8       | 26        |  |
| 325.10                               | 1 083.41                                     | — 244.43              | —  | 8 198.30   | — 2,9        | 27        |  |
| <b>19 380.81</b>                     | <b>1 415.66</b>                              | <b>48 275.57</b>      | <b>9 365.21</b>  | <b>431 847.94</b>  | <b>—</b>     | <b>28</b> |  |

Taulu 3. (Jatk.) Säästöpankkien omat rahastot  
 Tabl. 3. (Suite). Compte-rendu annuel des propres capitaux

| 1  | 2   | 3                        |                  | 4                             | 5           |
|--|---|--------------------------|------------------|-------------------------------|-------------|
|  |   | Recettes de l'année.     |                  |                               | Dépenses    |
| Lieu ou désignation des caisses d'épargne. | Propres capitaux de la caisse au 1 <sup>er</sup> janvier. | Intérêts des placements. | Diverses.        | Intérêts payés aux déposants. |             |
|  | <i>Smf.</i>   | <i>Smf.</i>              | <i>Smf.</i>      | <i>Smf.</i>                   | <i>Smf.</i> |
| 1 Siirto                                   | 392 937.56  | 242 507.85               | 2 722.39         | 176 158.20                    |             |
| 2 Wampula . . . . .                        | 5 689.35  | 2 523.—                  | —                | 1 945.64                      |             |
| 3 Parkano . . . . .                        | 1 626.36  | 804.87                   | —                | 489.80                        |             |
| 4 Kiikala . . . . .                        | 5 243.48  | 4 069.91                 | 6.30             | 3 061.82                      |             |
| 5 Köyliö . . . . .                         | 3 450.12  | 2 692.82                 | 8.87             | 2 013.45                      |             |
| 6 Kisko . . . . .                          | 5 479.72  | 7 823.28                 | —                | 5 958.23                      |             |
| 7 Luvia . . . . .                          | 1 656.43  | 773.55                   | —                | 545.02                        |             |
| 8 Eurajoki . . . . .                       | 953.42  | 1 831.06                 | —,93             | 1 373.80                      |             |
| 9 Mynämäki . . . . .                       | 3 785.96  | 3 279.61                 | —                | 2 352.60                      |             |
| 10 Lieto . . . . .                         | 740.32  | 169.13                   | 140.25           | 86.87                         |             |
| 11 Laitila . . . . .                       | —   | 308.37                   | 1 000.—          | 200.28                        |             |
| 12 Uusikirkko . . . . .                    | —   | 24.85                    | 3 000.—          | 4.40                          |             |
| 13 <b>33</b> Maaseutu                      | <b>421 562.74</b>   | <b>266 808.30</b>        | <b>6 878.74</b>  | <b>194 190.11</b>             |             |
| 14 <b>37</b> Turun ja Porin lääni          | <b>2 288 230.40</b>                                       | <b>991 449.06</b>        | <b>31 546.70</b> | <b>731 330.22</b>             |             |
| Hämeen lääni.                              |   |                          |                  |                               |             |
| Kaupunkeja. (Villes).                      |   |                          |                  |                               |             |
| 15 Hämeenlinna . . . . .                   | 199 959.53  | 66 293.19                | 1 909.66         | 45 791.96                     |             |
| 16 Tampere . . . . .                       | 191 765.12  | 90 355.77                | —                | 58 875.25                     |             |
| 17 <b>2</b> Kaupungit                      | <b>391 724.65</b>   | <b>156 648.96</b>        | <b>1 909.66</b>  | <b>104 667.21</b>             |             |
| Maaseutua. (Campagne).                     |   |                          |                  |                               |             |
| 18 Hollola, »Hollola-Kärkölä» . . .        | 19 467.38   | 3 349.11                 | —                | 2 140.70                      |             |
| 19 Urjala . . . . .                        | 18 821.25   | 9 638.87                 | —                | 6 565.83                      |             |
| 20 Janakkala . . . . .                     | 539.65  | 2 681.28                 | 139.02           | 2 107.56                      |             |
| 21 Jämsä . . . . .                         | 10 537.92   | 8 135.04                 | —                | 5 955.35                      |             |
| 22 Lempäälä . . . . .                      | 5 832.91  | 2 315.66                 | 4.50             | 1 649.42                      |             |
| 23 Ruovesi . . . . .                       | 9 072.63  | 4 674.98                 | —,42             | 2 076.47                      |             |
| 24 Hausjärvi . . . . .                     | 9 948.92  | 6 311.59                 | —                | 4 868.98                      |             |
| 25 Siirretään                              | 74 220.66   | 37 106.53                | 143.94           | 25 364.31                     |             |

sekä voitto- ja tappiotili tilivuonna 1896.

et des profits ou pertes des caisses d'épargne en 1896.

| 6<br>de l'année.                              |  | 7                        | 8  | 9   | 10            | 11 |    |
|---|--|--------------------------|--|---|---------------|----|----|
| Traitements et autres frais d'administration. | Amortissements et rentes des emprunts. | Bénéfice net de l'année. | Subventions dans des buts de bienfaisance ou d'utilité publique. | Propres capitaux de la caisse au 31 décembre et leur accroissement pendant l'année. |               |    |    |
| <i>Smf.</i>                                   | <i>Smf.</i>                            | <i>Smf.</i>              | <i>Smf.</i>  | <i>Smf.</i>   | <i>Smf.</i>   | %  |    |
| 19 380.81                                     | 1 415.66                               | 48 275.57                | 9 365.21   | 431 847.94  | —             | —  | 1  |
| 79.30   | —                                      | 498.06                   | —  | 6 187.41  | + 8,8         |    | 2  |
| 81.45   | —                                      | 233.62                   | —  | 1 859.98  | + 14,4        |    | 3  |
| 472.84  | 63.62                                  | 477.93                   | —  | 5 721.41  | + 9,1         |    | 4  |
| 347.55  | —                                      | 340.69                   | —  | 3 790.81  | + 9,9         |    | 5  |
| 644.02  | —                                      | 1 221.03                 | —  | 6 700.75  | + 22,8        |    | 6  |
| —   | —                                      | 228.58                   | —  | 1 884.96  | + 13,8        |    | 7  |
| 85.05   | —                                      | 373.14                   | —  | 1 326.56  | + 39,1        |    | 8  |
| 187.78  | —                                      | 739.23                   | —  | 4 525.19  | + 19,8        |    | 9  |
| 37.40   | —                                      | 185.11                   | —  | 925.43  | + 25,0        |    | 10 |
| —   | —                                      | 1 108.09                 | —  | 1 108.09  | —             |    | 11 |
| 692.10  | —                                      | 2 328.35                 | —  | 2 328.35  | —             |    | 12 |
| <b>22 008.30</b>                              | <b>1 479.28</b>                        | <b>56 009.35</b>         | <b>9 365.21</b>  | <b>468 206.88</b>   | <b>+ 11,1</b> |    | 13 |
| <b>77 220.81</b>                              | <b>16 790.10</b>                       | <b>197 654.63</b>        | <b>52 663.33</b>   | <b>2 433 221.70</b>   | <b>+ 6,3</b>  |    | 14 |
| 5 944.20                                      | —                                      | 16 466.69                | 11 591.75  | 204 834.47  | + 2,4         |    | 15 |
| 11 660.15                                     | —                                      | 19 820.37                | —  | 211 585.49  | + 10,3        |    | 16 |
| <b>17 604.35</b>                              | —                                      | <b>36 287.06</b>         | <b>11 591.75</b>   | <b>416 419.96</b>   | <b>+ 6,3</b>  |    | 17 |
| 600.—   | —                                      | 608.41                   | —  | 20 075.79   | + 3,1         |    | 18 |
| 238.20  | 20.83                                  | 2 814.01                 | —  | 21 635.26   | + 14,9        |    | 19 |
| 485.06  | —                                      | 227.68                   | —  | 767.33  | + 42,2        |    | 20 |
| 1 152.20                                      | —                                      | 1 027.69                 | —  | 11 565.41   | + 9,8         |    | 21 |
| 165.—   | —                                      | 505.74                   | —  | 6 338.65  | + 8,7         |    | 22 |
| 151.15  | —                                      | 2 447.78                 | 300.—  | 11 220.41   | + 23,7        |    | 23 |
| 643.37  | —                                      | 799.24                   | —  | 10 748.16   | + 8,0         |    | 24 |
| <b>3 434.98</b>                               | <b>20.83</b>                           | <b>8 430.35</b>          | <b>300.—</b>   | <b>82 351.01</b>  | <b>—</b>      |    | 25 |

Taulu 3. (Jatk.) Säästöpankkien omat rahastot

Tabl. 3. (Suite). Compte-rendu annuel des propres capitaux

| 1                                | 2   | 3                                |             | 4                                       | 5          |
|----------------------------------|---|----------------------------------|-------------|---|------------|
|                                  |   | Tuloja vuoden alla.              |             |   | Menoja     |
| Säästöpankin paikka tai nimitys. | Säästöpankin omat rahastot vuoden alussa. | Sijoituksista juosteita korkoja. | Sekalaisia. | Säästöpankin hyväksi luetuista korkoja. |            |
|                                  | <i>Frj.</i>                               | <i>Frj.</i>                      | <i>Frj.</i> | <i>Frj.</i>                             |            |
| 1 Siirto                         | 74 220.66                                 | 37 106.53                        | 143.94      | 25 364.31                               |            |
| 2 Akaa, »Akaa-Kylmäkosken« . . . | 4 278.85                                  | 2 224.21                         | —           | 1 585.30                                |            |
| 3 Lammi . . . . .                | 13 113.04                                 | 4 924.93                         | —,75        | 3 565.86                                |            |
| 4 Loppi . . . . .                | 10 029.79                                 | 6 999.93                         | 16.86       | 4 784.38                                |            |
| 5 Kuru . . . . .                 | 7 975.52                                  | 2 483.36                         | 3.25        | 1 807.59                                |            |
| 6 Somero . . . . .               | 8 879.26                                  | 6 974.17                         | 33.50       | 5 571.98                                |            |
| 7 Renko . . . . .                | 1 171.75                                  | 1 961.82                         | 1.32        | 1 408.63                                |            |
| 8 Korpilahti . . . . .           | 914.94                                    | 528.33                           | —           | 364.32                                  |            |
| 9 Nastola . . . . .              | 5 174.31                                  | 1 966.92                         | 2.40        | 1 114.74                                |            |
| 10 Forssa, »Tammelan« . . . . .  | 13 585.99                                 | 12 734.90                        | —           | 9 334.60                                |            |
| 11 Teisko . . . . .              | 5 526.18                                  | 2 400.37                         | —           | 1 847.68                                |            |
| 12 Hauho . . . . .               | 9 275.22                                  | 2 186.70                         | —           | 1 373.37                                |            |
| 13 Pälkäne . . . . .             | 2 192.80                                  | 1 669.06                         | —           | 1 206.48                                |            |
| 14 19                            | Maaseutu                                  | 156 338.31                       | 84 161.23   | 202.02                                  | 59 329.24  |
| 15 21                            | Hämeen lääni                              | 548 062.96                       | 240 810.19  | 2 111.68                                | 163 996.45 |
|                                  | Wiipurin lääni.                           |                                  |             |   |            |
|                                  | Kaupungeja. ( <i>Villes</i> ).            |                                  |             |   |            |
| 16 Wiipuri . . . . .             | 641 920.75                                | 179 061.55                       | —           | 124 236.31                              |            |
| 17 Hamina . . . . .              | 88 216.82                                 | 25 517.50                        | —           | 15 934.94                               |            |
| 18 Lappeenranta . . . . .        | 44 895.57                                 | 19 820.93                        | —           | 11 402.41                               |            |
| 19 Sortavala . . . . .           | 21 942.05                                 | 11 939.—                         | —           | 7 101.98                                |            |
| 20 Kotka . . . . .               | 9 297.93                                  | 8 986.01                         | —           | 5 639.50                                |            |
| 21 5                             | Kaupungit                                 | 806 273.12                       | 245 324.99  | —                                       | 164 314.24 |
|                                  | Maaseutua. ( <i>Campagne</i> ).           |                                  |             |   |            |
| 22 Wirolahti . . . . .           | 29 407.28                                 | 9 291.55                         | —           | 5 036.25                                |            |
| 23 1                             | Maaseutu                                  | 29 407.28                        | 9 291.55    | —                                       | 5 036.25   |
| 24 6                             | Wiipurin lääni                            | 835 680.40                       | 254 616.54  | —                                       | 169 350.49 |

sekä voitto- ja tappiotili tilivuonna 1896.

et des profits ou pertes des caisses d'épargne en 1896.

| 6<br>vuoden alla.                    |  | 7                     | 8  | 9  | 10            | 11 |    |
|--------------------------------------|--|-----------------------|--|--|---------------|----|----|
| Palkkoja ja muita hoitokustannuksia. | Tilipistojen ja sekalaisten velkain korkoja. | Vuoden puhdas voitto. | Määrärahoja yleishyödyllisiin ja hyväntekeväisiin tarkoituksiin. | Säästöpankin omat rahat vuoden lopussa ja niiden lisäys vuoden ajalla. |               |    |    |
| <i>Smk.</i>                          | <i>Smk.</i>                                  | <i>Smk.</i>           | <i>Smk.</i>  | <i>Smk.</i>  | <i>Smk.</i>   | %  |    |
| 3 434.98                             | 20.83  | 8 430.35              | 300.—  | 82 351.01  | —             |    | 1  |
| 225.—                                | 4.94   | 408.97                | —  | 4 687.82   | + 9,6         |    | 2  |
| 677.80                               | —  | 682.02                | —  | 13 795.06  | + 5,2         |    | 3  |
| 599.50                               | —  | 1 632.91              | —  | 11 662.70  | + 16,3        |    | 4  |
| 60.07                                | —  | 618.95                | —  | 8 594.47   | + 7,8         |    | 5  |
| 544.01                               | —  | 891.68                | —  | 9 770.94   | + 10,0        |    | 6  |
| 313.26                               | —  | 241.25                | —  | 1 413.—  | + 20,6        |    | 7  |
| 100.—                                | —  | 64.01                 | —  | 978.95   | + 6,9         |    | 8  |
| 152.—                                | —  | 702.58                | —  | 5 876.89   | + 13,6        |    | 9  |
| 1 603.20                             | —  | 1 797.10              | —  | 15 383.09  | + 13,2        |    | 10 |
| 254.85                               | —  | 297.84                | —  | 5 824.02   | + 5,4         |    | 11 |
| 206.05                               | —  | 607.28                | —  | 9 882.50   | + 6,5         |    | 12 |
| 50.—                                 | —  | 412.58                | —  | 2 605.38   | + 18,8        |    | 13 |
| <b>8 220.72</b>                      | <b>25.77</b>                                 | <b>16 787.52</b>      | <b>300.—</b>   | <b>172 825.83</b>  | <b>+ 10,5</b> |    | 14 |
| <b>25 825.07</b>                     | <b>25.77</b>                                 | <b>53 074.58</b>      | <b>11 891.75</b>   | <b>589 245.79</b>  | <b>+ 7,5</b>  |    | 15 |
| 23 496.52                            | —  | 31 328.72             | 10 000.—   | 663 249.47   | + 3,3         |    | 16 |
| 3 599.03                             | —  | 5 984.43              | 300.—  | 93 901.25  | + 6,8         |    | 17 |
| 1 544.83                             | —  | 6 873.67              | —  | 51 769.24  | + 15,3        |    | 18 |
| 1 420.56                             | —  | 3 416.46              | —  | 25 358.51  | + 15,6        |    | 19 |
| 1 379.37                             | —  | 1 967.14              | —  | 11 265.07  | + 21,2        |    | 20 |
| <b>31 440.33</b>                     | —  | <b>49 570.42</b>      | <b>10 300.—</b>  | <b>845 543.54</b>  | <b>+ 4,9</b>  |    | 21 |
| 675.—                                | —  | 3 580.30              | 500.—  | 32 487.58  | + 10,5        |    | 22 |
| <b>675.—</b>                         | —  | <b>3 580.30</b>       | <b>500.—</b>   | <b>32 487.58</b>   | <b>+ 10,5</b> |    | 23 |
| <b>32 115.33</b>                     | —  | <b>53 150.72</b>      | <b>10 800.—</b>  | <b>878 031.12</b>  | <b>+ 5,1</b>  |    | 24 |

Säästöpankkitalasto vuodelta 1896.



Taulu 3. (Jatk.) Säästöpankkien omat rahastot

Tab. 3. (Suite). Compte-rendu annuel des propres capitaux

| 1  | 2   | 3                        |           | 4                             | 5         |
|--|---|--------------------------|-----------|-------------------------------|-----------|
|  |   | Recettes de l'année.     |           | Dépenses.                     | Dépenses. |
| Lieu ou désignation des caisses d'épargne. | Propres capitaux de la caisse au 1 <sup>er</sup> janvier. | Intérêts des placements. | Diverses. | Intérêts payés aux déposants. |           |
| <b>Mikkelin lääni.</b>                     |   |                          |           |                               |           |
| <b>Kaupungeja. (Villes).</b>               |   |                          |           |                               |           |
| 1 Mikkelin . . . . .                       | 52 309.66   | 21 658.79                | —         | 13 493.21                     |           |
| 2 Savonlinna . . . . .                     | 9 848.86  | 9 302.04                 | 540.82    | 6 962.39                      |           |
| 3 Heinola . . . . .                        | 5 285.76  | 6 318.75                 | —         | 4 814.—                       |           |
| 4 3 Kaupungit                              | 67 444.28   | 37 279.58                | 540.82    | 25 269.51                     |           |
| <b>Maaseutua. (Campagne).</b>              |   |                          |           |                               |           |
| 5 Kangasniemi . . . . .                    | 2 078.09  | 121.80                   | —         | — .20                         |           |
| 6 Joroinen . . . . .                       | 7 803.79  | 2 172.65                 | —         | 1 425.28                      |           |
| 7 Rantasalmi . . . . .                     | 5 815.90  | 1 624.93                 | —         | 877.42                        |           |
| 8 Pieksämäki . . . . .                     | 6 084.89  | 2 886.27                 | —         | 2 131.75                      |           |
| 9 Hirvensalmi . . . . .                    | 4 671.17  | 789.89                   | —         | 400.35                        |           |
| 10 Heinävesi . . . . .                     | 1 507.94  | 548.56                   | —         | 390.25                        |           |
| 11 Mäntyharju . . . . .                    | 2 558.17  | 450.98                   | —         | 261.95                        |           |
| 12 Sysmä . . . . .                         | 30 461.20   | 24 466.98                | —         | 18 420.42                     |           |
| 13 Kerimäki . . . . .                      | 12 341.59   | 3 771.85                 | 573.—     | 1 959.50                      |           |
| 14 Hartola . . . . .                       | 3 062.11  | 2 763.44                 | —         | 2 061.74                      |           |
| 15 Joutsa . . . . .                        | 2 104.24  | 3 360.72                 | —         | 2 548.33                      |           |
| 16 11 Maaseutu                             | 78 479.09   | 42 958.07                | 573.—     | 30 477.19                     |           |
| 17 14 Mikkelin lääni                       | 145 923.37  | 80 237.65                | 1 113.82  | 55 746.70                     |           |
| <b>Kuopion lääni.</b>                      |   |                          |           |                               |           |
| <b>Kaupungeja. (Villes).</b>               |   |                          |           |                               |           |
| 18 Joensuu . . . . .                       | 15 634.77   | 3 478.19                 | —         | 1 998.44                      |           |
| 19 Kuopio . . . . .                        | 33 853.93   | 12 568.14                | —         | 7 217.23                      |           |
| 20 Iisalmi . . . . .                       | 25 526.21   | 8 974.25                 | —         | 5 011.77                      |           |
| 21 3 Kaupungit                             | 75 014.91   | 25 020.58                | —         | 14 227.46                     |           |

sekä voitto- ja tappiotili tilivuonna 1896.

et des profits ou pertes des caisses d'épargne en 1896.

| 6<br><i>de l'année.</i>                              |   | 7                            | 8   | 9  | 10            | 11 |    |
|--|---|------------------------------|---|--|---------------|----|----|
| <i>Traitements et autres frais d'administration.</i> | <i>Amortissements et rentes des emprunts.</i> | <i>Bénéfices de l'année.</i> | <i>Subventions dans des buts de bienfaisance ou d'utilité publique.</i> | <i>Propres capitaux de la caisse au 31 décembre et leur accroissement pendant l'année.</i> |               |    |    |
| <i>Fr. s.</i>  | <i>Fr. s.</i>                                 | <i>Fr. s.</i>                | <i>Fr. s.</i>   | <i>Fr. s.</i>  | <i>%</i>      |    |    |
| 2 627.95   | —   | 5 537.63                     | —   | 57 847.29  | + 10,6        |    | 1  |
| 1 391.—  | 559.04  | 930.52                       | —   | 10 779.38  | + 9,4         |    | 2  |
| 929.95   | 84.—  | 490.80                       | —   | 5 779.56   | + 9,3         |    | 3  |
| <b>4 948.90</b>                                      | <b>543.04</b>                                 | <b>6 958.95</b>              | —   | <b>74 403.23</b>   | <b>+ 10,3</b> |    | 4  |
| 10.—   | —   | 111.60                       | —   | 2 189.69   | + 5,4         |    | 5  |
| 20.—   | —   | 727.37                       | —   | 8 531.16   | + 9,3         |    | 6  |
| 104.50   | 194.23  | 448.78                       | —   | 6 284.68   | + 7,7         |    | 7  |
| 97.63  | —   | 656.89                       | —   | 6 741.78   | + 10,8        |    | 8  |
| 321.83   | —   | 67.71                        | —   | 4 738.88   | + 1,4         |    | 9  |
| 65.82  | —   | 92.49                        | —   | 1 600.43   | + 6,1         |    | 10 |
| 150.80   | —   | 38.23                        | —   | 2 596.40   | + 1,5         |    | 11 |
| 1 827.29   | 1 325.—                                       | 2 894.17                     | —   | 33 355.37  | + 9,5         |    | 12 |
| 500.45   | —   | 1 884.90                     | —   | 14 226.49  | + 15,3        |    | 13 |
| 116.10   | —   | 585.60                       | —   | 3 637.71   | + 19,2        |    | 14 |
| 86.24  | —   | 726.15                       | —   | 2 830.39   | + 34,5        |    | 15 |
| <b>3 300.76</b>                                      | <b>1 519.23</b>                               | <b>8 233.89</b>              | —   | <b>89 712.98</b>   | <b>+ 10,5</b> |    | 16 |
| <b>8 249.66</b>                                      | <b>2 162.27</b>                               | <b>15 192.84</b>             | —   | <b>161 116.21</b>  | <b>+ 10,4</b> |    | 17 |
| 195.55   | —   | 1 284.20                     | —   | 16 918.97  | + 8,1         |    | 18 |
| 1 316.29   | —   | 4 034.60                     | —   | 37 898.53  | + 11,9        |    | 19 |
| 472.75   | —   | 3 489.73                     | —   | 29 015.94  | + 13,7        |    | 20 |
| <b>1 984.59</b>                                      | —   | <b>8 803.53</b>              | —   | <b>83 823.44</b>   | <b>+ 11,7</b> |    | 21 |

Taulu 3. (Jatk.) Säästöpankkien omat rahastot  
 Tabl. 3. (Suite). Compte-rendu-annuel des propres capitaux

| 1                                       | 2   | 3                                |               | 4                                      | 5           |
|---|---|----------------------------------|---------------|--|-------------|
|   |   | Tuloja vuoden alla.              |               |  | Menoja      |
| Säästöpankin paikka tai nimitys.        | Säästöpankin omat rahastot vuoden alussa. | Sijoituksista juosteita korkoja. | Sekalaisia.   | Säästöpankin hyväksi luettuja korkoja. |             |
| Maaseutua. (Campagne).                  | <i>Fmg.</i>                               | <i>Fmg.</i>                      | <i>Fmg.</i>   | <i>Fmg.</i>                            | <i>Fmg.</i> |
| 1 Nurmeksen kauppala . . . . .          | 2 827.51                                  | 1 238.15                         | —             | 906.59                                 |             |
| 2 Pielisjärvi . . . . .                 | 1 078.82                                  | 508.02                           | —             | 370.45                                 |             |
| 3 Juuka . . . . .                       | 533.57                                    | 425.64                           | —             | 367.10                                 |             |
| 4 Tohmajärvi . . . . .                  | 4 056.22                                  | 862.20                           | —             | 394.79                                 |             |
| 5 Kiuruvesi . . . . .                   | 2 570.47                                  | 260.22                           | —             | 72.26                                  |             |
| 6 Leppävirta . . . . .                  | 21 576.31                                 | 10 208.06                        | —             | 9 540.17                               |             |
| 7 Liperi . . . . .                      | 7 701.20                                  | 1 160.61                         | 52.05         | 524.55                                 |             |
| 8 Nilsia . . . . .                      | 3 830.39                                  | 2 382.54                         | —             | 1 499.89                               |             |
| 9 Lapinlahti . . . . .                  | 5 255.33                                  | 349.06                           | —             | 14.81                                  |             |
| 10 Eno . . . . .                        | 217.24                                    | 37.80                            | —             | 17.63                                  |             |
| 11 Rautalampi . . . . .                 | 3 447.13                                  | 4 518.66                         | —             | 2 880.46                               |             |
| 12 Kitee . . . . .                      | 4 255.52                                  | 721.38                           | —             | 420.33                                 |             |
| 13 <b>12</b> Maaseutu . . . . .         | <b>57 349.71</b>                          | <b>22 672.34</b>                 | <b>52.05</b>  | <b>17 009.03</b>                       |             |
| 14 <b>15</b> Kuopion lääni . . . . .    | <b>132 364.62</b>                         | <b>47 692.92</b>                 | <b>52.05</b>  | <b>31 236.49</b>                       |             |
| Waasan lääni.                           |   |                                  |               |  |             |
| Kaupungeja. (Villes).                   |   |                                  |               |  |             |
| 15 Jyväskylä . . . . .                  | 102 241.53                                | 40 791.58                        | 242.43        | 24 613.30                              |             |
| 16 Nikolainkaupunki, »Waasan« . . . . . | 122 032.99                                | 68 620.26                        | —             | 59 962.63                              |             |
| 17 Ristiinankaupunki . . . . .          | 48 215.05                                 | 10 389.55                        | —,04          | 5 202.58                               |             |
| 18 Pietarsaari . . . . .                | 64 505.47                                 | 16 933.51                        | 129.55        | 10 135.78                              |             |
| 19 Uusikaarlebyy . . . . .              | 13 524.99                                 | 8 521.85                         | 5,—           | 5 757.22                               |             |
| 20 Kokkola . . . . .                    | 19 761.98                                 | 11 069.65                        | —             | 7 310.30                               |             |
| 21 <b>6</b> Kaupungit . . . . .         | <b>370 282.01</b>                         | <b>156 325.80</b>                | <b>377.02</b> | <b>112 981.81</b>                      |             |
| Maaseutua. (Campagne).                  |   |                                  |               |  |             |
| 22 Alavus . . . . .                     | 8 896.36                                  | 11 689.11                        | 33.95         | 9 234.27                               |             |
| 23 Wähäkyrö . . . . .                   | 6 203.51                                  | 1 747.07                         | —             | 926.46                                 |             |
| 24 Saarijärvi . . . . .                 | 36 950.88                                 | 18 018.96                        | —             | 11 885.24                              |             |
| 25 Siirretään . . . . .                 | 52 050.75                                 | 31 455.14                        | 33.95         | 22 045.97                              |             |

sekä voitto- ja tappiotili tilivuonna 1896.

et des profits ou pertes des caisses d'épargne en 1896.

| 6<br>vuoden alla.                               |  | 7                           | 8  | 9  | 10           | 11        |  |
|---|--|-----------------------------|--|--|--------------|-----------|--|
| Palkkauksia ja<br>muita hoitokustan-<br>nuksia. | Tilipoistoja ja seka-<br>laisten velkain<br>korvoja. | Vuoden<br>puhdas<br>voitto. | Määrärahoja yleishyö-<br>dyllisiin ja hyvänteke-<br>väisiin tarkoituksiin. | Säästöpankin omat rahas-<br>tot vuoden lopussa ja<br>niiden lisäys vuo-<br>den ajalla. |              |           |  |
| <i>Smc.</i>                                     | <i>Smc.</i>  | <i>Smc.</i>                 | <i>Smc.</i>  | <i>Smc.</i>  | <i>Smc.</i>  | %         |  |
| 120.40  | —  | 211.16                      | —  | 3 038.67   | + 7,5        | 1         |  |
| 95.66   | —  | 41.91                       | —  | 1 120.73   | + 3,9        | 2         |  |
| 25.—  | —  | 33.54                       | —  | 567.11   | + 6,3        | 3         |  |
| 55.50   | 63.42  | 348.49                      | —  | 4 404.71   | + 8,6        | 4         |  |
| 29.66   | —  | 158.30                      | —  | 2 728.77   | + 6,2        | 5         |  |
| 776.65  | 4.22   | — 112.98                    | —  | 21 463.33  | — 0,5        | 6         |  |
| 103.06  | —  | 585.05                      | —  | 8 286.25   | + 7,6        | 7         |  |
| 544.51  | —  | 338.14                      | —  | 4 168.53   | + 8,8        | 8         |  |
| 105.25  | —  | 229.—                       | —  | 5 484.33   | + 4,4        | 9         |  |
| 15.—  | —  | 5.17                        | —  | 222.41   | + 2,4        | 10        |  |
| 347.—   | —  | 1 291.20                    | —  | 4 738.33   | + 37,5       | 11        |  |
| 50.—  | —  | 251.03                      | —  | 4 506.57   | + 5,9        | 12        |  |
| <b>2 267.69</b>                                 | <b>67.64</b>   | <b>3 380.03</b>             | —  | <b>60 729.74</b>   | <b>+ 5,9</b> | <b>13</b> |  |
| <b>4 252.28</b>                                 | <b>67.64</b>   | <b>12 188.56</b>            | —  | <b>144 553.18</b>  | <b>+ 9,2</b> | <b>14</b> |  |
| 4 275.30  | —  | 12 145.41                   | —  | 114 386.94   | + 11,9       | 15        |  |
| 2 745.45  | 1 359.69   | 4 552.49                    | 200.—  | 126 385.48   | + 3,6        | 16        |  |
| 1 276.43  | —  | 3 910.58                    | 2 600.—  | 49 525.63  | + 2,9        | 17        |  |
| 1 051.78  | 1.27   | 5 874.23                    | 1 450.—  | 68 929.70  | + 6,9        | 18        |  |
| 997.93  | 57.08  | 1 714.62                    | —  | 15 239.61  | + 12,7       | 19        |  |
| 669.45  | —  | 3 089.30                    | —  | 22 851.28  | + 15,6       | 20        |  |
| <b>11 016.34</b>                                | <b>1 418.04</b>                                      | <b>31 286.63</b>            | <b>4 250.—</b>   | <b>397 318.64</b>  | <b>+ 7,3</b> | <b>21</b> |  |
| 896.65  | —  | 1 592.14                    | —  | 10 468.50  | + 17,9       | 22        |  |
| 150.—   | —  | 670.61                      | —  | 6 874.12   | + 10,8       | 23        |  |
| 1 425.90  | —  | 4 707.82                    | 1 500.—  | 40 158.70  | + 8,7        | 24        |  |
| <b>2 472.55</b>                                 | —  | <b>6 970.57</b>             | <b>1 500.—</b>   | <b>57 521.32</b>   | —            | <b>25</b> |  |

Taulu 3. (Jatk.) Säästöpankkien omat rahastot

Tabl. 3. (Suite). Compte-rendu annuel des propres capitaux

| 1  | 2<br><i>Lieu ou désignation des caisses d'épargne.</i> | 3<br><i>Propres capitaux de la caisse au 1<sup>er</sup> janvier.</i> | 4<br><i>Recettes de l'année.</i> |                   | 5<br><i>Dépenses</i>                 |
|----|--|--|----------------------------------|-------------------|--------------------------------------|
|    |  |  | <i>Intérêts des placements.</i>  | <i>Discretes.</i> | <i>Intérêts payés aux déposants.</i> |
|    |  | <i>Fr.</i>   | <i>Fr.</i>                       | <i>Fr.</i>        | <i>Fr.</i>                           |
| 1  | Siirto   | 52 060.75  | 31 455.14                        | 33.98             | 22 045.97                            |
| 2  | Ilmajoki . . . . .                                     | 14 750.23  | 6 323.96                         | 1 152.14          | 4 503.38                             |
| 3  | »Kokkolan maalaiskunnan« . . .                         | 7 517.65   | 4 601.73                         | —                 | 3 475.42                             |
| 4  | Kauhava . . . . .                                      | 4 224.04   | 2 259.83                         | —                 | 1 533.36                             |
| 5  | Urainen . . . . .                                      | 1 656.27   | 5 380.77                         | —                 | 4 617.98                             |
| 6  | »Wirtain pitäjän« . . . . .                            | 2 448.88   | 2 033.44                         | —                 | 1 660.65                             |
| 7  | Wiitasaari . . . . .                                   | 5 273.81   | 10 160.02                        | 29.38             | 7 893.01                             |
| 8  | Konginkangas . . . . .                                 | 513.73   | 378.38                           | —                 | 303.44                               |
| 9  | Pihtiputaa . . . . .                                   | 4 337.56   | 1 169.82                         | 14.—              | 783.99                               |
| 10 | Karstula . . . . .                                     | 2 772.41   | 2 637.21                         | 2.—               | 2 031.72                             |
| 11 | Tervajärvi . . . . .                                   | 124.34   | 743.51                           | 7.50              | 535.76                               |
| 12 | Laukaa . . . . .                                       | 3 235.81   | 817.08                           | 1 267.58          | 513.49                               |
| 13 | Isokyrö . . . . .                                      | 389.28   | 3 205.35                         | 3.10              | 1 941.49                             |
| 14 | 15<br>Maaseutu   | 99 294.76  | 71 166.24                        | 2 509.65          | 51 839.66                            |
| 15 | 21<br>Vaasan lääni                                     | 469 576.77   | 227 492.04                       | 2 888.67          | 164 821.47                           |
|    | Oulun lääni.<br>Kaupunkoja. ( <i>Villes</i> ).         |  |                                  |                   |                                      |
| 16 | »Oulun kaupungin« . . . . .                            | 226 978.99   | 70 675.24                        | 921.41            | 44 806.52                            |
| 17 | Raahe . . . . .  | 61 294.29  | 11 394.35                        | 24.70             | 5 401.37                             |
| 18 | Kajaani, »Paltamon pitäjän« . .                        | 15 158.45  | 4 990.66                         | —                 | 3 327.53                             |
| 19 | Oulu, »Sampo« . . . . .                                | 6 184.87   | 17 533.61                        | —                 | 12 933.97                            |
| 20 | 4<br>Kaupungit   | 309 605.60   | 104 593.86                       | 946.11            | 66 469.59                            |
|    | Maaseutua. ( <i>Campagne</i> ).                        |  |                                  |                   |                                      |
| 21 | Liminka . . . . .                                      | 12 209.82  | 15 121.57                        | 69.60             | 12 036.84                            |
| 22 | Ylitornio . . . . .                                    | 1 519.28   | 360.08                           | —                 | 261.80                               |
| 23 | Pyhäjärvi . . . . .                                    | 3 278.46   | 235.62                           | —                 | 63.28                                |
| 24 | Rantsila . . . . .                                     | 20.94  | 327.20                           | —                 | 310.70                               |
| 25 | Siirretään   | 17 028.50  | 16 094.47                        | 69.60             | 12 672.62                            |

sekä voitto- ja tappiotili tilivuonna 1896.

et des profits ou pertes des caisses d'épargne en 1896.

| 6<br><i>de l'année.</i>                              |   | 7                               | 8   | 9  | 10            | 11 |    |
|--|---|---------------------------------|---|--|---------------|----|----|
| <i>Traitements et autres frais d'administration.</i> | <i>Amortissements et rentes des emprunts.</i> | <i>Bénéfice net de l'année.</i> | <i>Subventions dans des buts de bienfaisance ou d'utilité publique.</i> | <i>Propres capitaux de la caisse au 31 décembre et leur accroissement pendant l'année.</i> |               |    |    |
| <i>Fr.</i>   | <i>Fr.</i>                                    | <i>Fr.</i>                      | <i>Fr.</i>  | <i>Fr.</i>   | <i>%</i>      |    |    |
| 2 472.55   | —   | 6 970.57                        | 1 500.—   | 57 521.32  | —             |    | 1  |
| 565.—  | 607.67  | 1 800.05                        | —   | 16 550.28  | + 12,2        |    | 2  |
| 218.62   | 113.36  | 794.33                          | —   | 8 311.98   | + 10,6        |    | 3  |
| 77.—   | —   | 649.47                          | —   | 4 873.51   | + 15,4        |    | 4  |
| 49.60  | —   | 713.19                          | 271.51  | 2 087.95   | + 26,9        |    | 5  |
| 150.—  | —   | 222.79                          | —   | 2 671.67   | + 9,1         |    | 6  |
| 530.35   | —   | 1 766.04                        | —   | 7 039.85   | + 33,5        |    | 7  |
| —  | —   | 74.94                           | —   | 588.67   | + 14,6        |    | 8  |
| 201.45   | —   | 198.38                          | —   | 4 535.94   | + 4,6         |    | 9  |
| 69.40  | —   | 538.09                          | —   | 3 310.50   | + 19,4        |    | 10 |
| 25.—   | —   | 190.25                          | —   | 314.59   | + 153,0       |    | 11 |
| 175.20   | —   | 1 395.97                        | —   | 4 631.78   | + 43,1        |    | 12 |
| 72.30  | 232.—   | 962.66                          | —   | 1 351.94   | + 247,3       |    | 13 |
| <b>4 605.47</b>                                      | <b>953.03</b>                                 | <b>16 276.73</b>                | <b>1 771.51</b>   | <b>113 799.98</b>  | <b>+ 14,6</b> |    | 14 |
| <b>15 622.81</b>                                     | <b>2 371.07</b>                               | <b>47 563.36</b>                | <b>6 021.51</b>   | <b>511 118.62</b>  | <b>+ 8,8</b>  |    | 15 |
| 11 205.50  | 202.23  | 15 382.40                       | —   | 242 361.39   | + 6,8         |    | 16 |
| 1 290.88   | —   | 4 726.60                        | 2 000.—   | 64 010.89  | + 4,4         |    | 17 |
| 440.12   | —   | 1 223.01                        | —   | 16 381.46  | + 8,1         |    | 18 |
| 1 924.31   | 87.13   | 2 588.20                        | —   | 8 773.07   | + 41,8        |    | 19 |
| <b>14 800.81</b>                                     | <b>289.36</b>                                 | <b>23 920.21</b>                | <b>2 000.—</b>  | <b>331 526.81</b>  | <b>+ 7,1</b>  |    | 20 |
| 607.59   | —   | 2 546.74                        | —   | 14 756.56  | + 20,8        |    | 21 |
| 60.—   | —   | 38.28                           | —   | 1 557.56   | + 2,5         |    | 22 |
| 54.—   | —   | 168.34                          | —   | 3 446.80   | + 5,1         |    | 23 |
| —  | —   | 16.50                           | —   | 37.44  | + 78,8        |    | 24 |
| 721.59   | —   | 2 769.86                        | —   | 19 798.36  | —             |    | 25 |

Taulu 3. (Loppu). Säästöpankkien omat rahastot

Tabl. 3. (Fin). Compte-rendu annuel des propres capitaux

| 1                                   | 2   | 3                                     |             | 4   | 5      |
|-------------------------------------|---|---------------------------------------|-------------|---|--------|
|                                     |   | Tuloja vuoden alla.                   |             |   | Menoja |
| Säästöpankin paikka tai nimitys.    | Säästöpankin omat rahastot vuoden alussa. | Sijoituksesta juon-<br>seita korkoja. | Sekalaisia. | Säästöpankin<br>hyväksi luetuja<br>korkoja. |        |
|                                     | <i>Smk.</i>                               | <i>Smk.</i>                           | <i>Smk.</i> | <i>Smk.</i>                                 |        |
| 1 Siirto                            | 17 028.50                                 | 16 094.47                             | 69.60       | 12 672.62                                   |        |
| 2 Kemi . . . . .                    | 10 436.46                                 | 3 528.65                              | —           | 2 441.33                                    |        |
| 3 Rovaniemi <sup>1)</sup> . . . . . | —   | —                                     | —           | —   |        |
| 4 Haukiputaa . . . . .              | 7 340.30                                  | 6 578.90                              | 14.—        | 5 595.83                                    |        |
| 5 Nivala . . . . .                  | 9 258.97                                  | 1 318.01                              | 6.70        | 639.99                                      |        |
| 6 Kalajoki . . . . .                | 10 835.38                                 | 4 378.41                              | 64.47       | 3 177.32                                    |        |
| 7 Muhos . . . . .                   | 1 969.16                                  | 2 034.66                              | —           | 1 757.61                                    |        |
| 8 Tyrnävä . . . . .                 | 3 645.86                                  | 2 899.77                              | 8.80        | 2 220.09                                    |        |
| 9 Haapajärvi . . . . .              | 2 859.10                                  | 682.20                                | 1.50        | 345.57                                      |        |
| 10 Ii . . . . .                     | 3 106.93                                  | 1 111.73                              | —           | 733.98                                      |        |
| 11 Paavola . . . . .                | 1 047.60                                  | 1 901.54                              | —           | 1 655.57                                    |        |
| 12 Haapavesi . . . . .              | 5 923.57                                  | 1 416.44                              | 60.—        | 759.66                                      |        |
| 13 Sotkamo . . . . .                | 4 746.87                                  | 427.28                                | 148.05      | 88.72                                       |        |
| 14 Ylikiiminki . . . . .            | 929.—                                     | 469.20                                | 1.60        | 309.07                                      |        |
| 15 Kestilä . . . . .                | 2 273.76                                  | 865.27                                | —           | 588.47                                      |        |
| 16 Tervola . . . . .                | 2 542.84                                  | 225.39                                | —           | 54.74                                       |        |
| 17 Kuusamo . . . . .                | 3 388.35                                  | 450.20                                | 149.50      | 182.71                                      |        |
| 18 20 Maaseutu                      | 87 331.64                                 | 44 382.12                             | 524.22      | 33 223.28                                   |        |
| 19 24 Oulun lääni                   | 396 938.24                                | 146 975.98                            | 1 470.33    | 99 692.87                                   |        |

<sup>1)</sup> Tietoja ei ole tullut.

## voitto- ja tappiotili tilivuonna 1896.

et des profits ou pertes des caisses d'épargne en 1896.

| 6<br>vuoden alla.                               |   | 7                     | 8  | 9  | 10          | 11 |    |
|---|---|-----------------------|--|--|-------------|----|----|
| Palkkauksia ja<br>muita hoitokustan-<br>nuksia. | Tilipoistoja ja sekai-<br>laisten velkain<br>korkoja. | Vuoden puhdas voitto. | Määrärahoja yleishyö-<br>dyllisiin ja hyvänteke-<br>väisiin tarkoituksiin. | Säästöpankin omat rahas-<br>tot vuoden lopussa ja<br>niiden lisäys vuo-<br>den ajalla. |             |    |    |
| <i>Fmg.</i>                                     | <i>Fmg.</i>   | <i>Fmg.</i>           | <i>Fmg.</i>  | <i>Fmg.</i>  | <i>Fmg.</i> | %  |    |
| 721.59  | —   | 2 769.86              | —  | 19 798.36  | —           | —  | 1  |
| 202.60  | —   | 884.72                | —  | 11 321.18  | + 8,5       |    | 2  |
| —   | —   | —                     | —  | —  | —           | —  | 3  |
| 276.33  | —   | 720.74                | —  | 8 061.04   | + 9,8       |    | 4  |
| 62.80   | —   | 621.92                | —  | 9 880.89   | + 6,7       |    | 5  |
| 261.90  | —   | 1 003.66              | —  | 11 839.04  | + 9,3       |    | 6  |
| 50.—  | —   | 227.05                | —  | 2 196.21   | + 11,5      |    | 7  |
| 309.60  | —   | 378.88                | —  | 4 024.73   | + 10,4      |    | 8  |
| 105.85  | —   | 232.28                | —  | 3 091.38   | + 8,1       |    | 9  |
| 116.15  | —   | 261.60                | —  | 3 367.53   | + 8,4       |    | 10 |
| 200.—   | —   | 45.97                 | —  | 1 093.57   | + 4,4       |    | 11 |
| 134.15  | —   | 582.63                | —  | 6 506.20   | + 9,8       |    | 12 |
| 53.50   | —,50  | 432.61                | —  | 5 179.48   | + 9,1       |    | 13 |
| 45.40   | —   | 116.33                | —  | 1 045.33   | + 12,5      |    | 14 |
| 117.70  | —   | 159.10                | —  | 2 432.86   | + 7,0       |    | 15 |
| —   | —   | 170.65                | —  | 2 713.49   | + 6,7       |    | 16 |
| 281.31  | —   | 135.68                | —  | 3 524.03   | + 4,0       |    | 17 |
| <b>2 938.88</b>                                 | —,50  | <b>8 743.68</b>       | —  | <b>96 075.32</b>   | + 10,0      |    | 18 |
| <b>17 799.69</b>                                | <b>289.86</b>   | <b>32 663.89</b>      | <b>2 000.—</b>   | <b>427 602.13</b>  | + 7,7       |    | 19 |



Taulu 4. Säästöpankkien taloudellinen

Tabl. 4. Bilan des caisses

| 1  | 2 3 4 5  |  |  |                             |
|--|--|--|--|-----------------------------|
|  | Säästöpankin varat.<br>Avoir de la caisse.         |  |  |                             |
| Säästöpankin paikka tai<br>nimitys.<br><i>Lieu ou désignation des caisses<br/>d'épargne.</i> | Talvaksi annettuja varoja.<br><i>Fonds prêtés.</i> | Pankkitalleuksia, obligat-<br>sioneja ja osakkeita.<br><i>Dépôts dans les banques,<br/>obligations et actions.</i> | Makamattomia korkoja.<br><i>Revenus non payés.</i> | Kassa.<br><i>En caisse.</i> |
| <b>Uudenmaan lääni.</b>  | <i>Fr.</i>   | <i>Fr.</i>   | <i>Fr.</i>   | <i>Fr.</i>                  |
| <b>Kaupunkija. (Villes).</b>   |  |  |  |                             |
| 1 Helsinki . . . . .   | 3 729 200.—  | 4 919 420.66   | 117 329.53   | 148 147.20                  |
| 2 Porvoo . . . . .   | 3 158 534.—  | 630 000.—  | 3 048.63   | 128 230.14                  |
| 3 Loviisa . . . . .  | 1 671 755.92                                       | 142 000.—  | 59 109.69  | 28 108.71                   |
| 4 Tammisaari . . . . .   | 254 654.90   | —  | 1 473.65   | 16 417.45                   |
| 5 Hanko . . . . .  | 189 757.60   | —  | 78.99  | 21 254.35                   |
| 6 <b>5</b>   |  |  |  |                             |
| <b>Kaupungit</b>   | <b>9 003 902.42</b>                                | <b>5 691 420.66</b>  | <b>181 040.48</b>                                  | <b>342 157.85</b>           |
| <b>Maaseutua. (Campagne).</b>  |  |  |  |                             |
| 7 Tenhola . . . . .  | 61 585.—   | 1 000.—  | 39.45  | 1 193.03                    |
| 8 Helsingin pitäjä . . . . .   | 33 330.—   | —  | —  | 8.12                        |
| 9 Inkoo . . . . .  | 43 732.08  | —  | 2 718.71   | 412.04                      |
| 10 Lohja . . . . .   | 69 745.—   | —  | 1 688.25   | 3 593.14                    |
| 11 Mäntsälä . . . . .  | 77 410.—   | 22 740.—   | 4 351.15   | 1 935.53                    |
| 12 Bromarvi . . . . .  | 59 775.—   | —  | —  | 3 944.17                    |
| 13 Nurmijärvi . . . . .  | 56 494.50  | —  | 2 077.07   | 483.23                      |
| 14 Kirkkonummi . . . . .   | 200 779.40   | 12 200.—   | 2 575.48   | 11 665.59                   |
| 15 Nummi . . . . .   | 65 155.—   | —  | 1 847.33   | 4 744.63                    |
| 16 Iitti . . . . .   | 139 830.—  | —  | 292.50   | 5 056.97                    |
| 17 Espoo . . . . .   | 61 137.98  | —  | 825.67   | 2 864.72                    |
| 18 Tuusula . . . . .   | 81 327.—   | 7 085.—  | 2 996.59   | 15.34                       |
| 19 Siuntio . . . . .   | 35 300.—   | —  | 1 835.19   | 526.91                      |
| 20 Wihti . . . . .   | 151 660.—  | 2 142.64   | 4 845.95   | 1 035.65                    |
| 21 Orimattila . . . . .  | 369 804.—  | 30 000.—   | 14 522.68  | 8 568.88                    |
| 22 Karjalohja . . . . .  | 88 432.88  | 3 000.—  | 2 499.57   | 126.98                      |
| 23 Pusula . . . . .  | 114 337.11   | —  | 61.76  | 3 991.47                    |
| 24 Sipoo . . . . .   | 11 300.—   | —  | —  | 448.19                      |
| 25 <b>18</b>   |  |  |  |                             |
| <b>Maaseutu</b>  | <b>1 721 134.95</b>                                | <b>78 167.64</b>   | <b>43 179.55</b>                                   | <b>50 614.79</b>            |
| 26 <b>23</b>   |  |  |  |                             |
| <b>Uudenmaan lääni</b>   | <b>10 725 037.37</b>                               | <b>5 769 588.30</b>  | <b>224 220.03</b>                                  | <b>392 772.64</b>           |

tila Joulukuun 31 päivänä 1896.

d'épargne au 31 décembre 1896.

| 6   | 7                    | 8 9 10 11  |  |   |   | 12        |
|---|----------------------|--|--|---|---|-----------|
|   |                      | Säästöpankin velat.<br>Dettes de la caisse.                    |  |   |   |           |
| Muita tiliinpanon<br>varoja.<br>Revenus divers portés en<br>compte. | Yhteensä.<br>Total.  | Säästöpankin saamiset.<br>Montant de l'avoir des<br>déposants. | Proportio captans de la<br>caisse; leur % par<br>rapport aux dépôts. | Säästöpankin omat rahaa-<br>tot ja niiden subde<br>stanssien<br>saamiset. | Muita tiliinpanon vel-<br>koja ja erikseen hoit-<br>ettuja rahojen.<br>Autres dettes portées au<br>compte et fonds gérés<br>à part. |           |
| <i>Fr.</i>  | <i>Fr.</i>           | <i>Fr.</i>   | <i>Fr.</i>   | %   | <i>Fr.</i>  |           |
| —   | 8 914 097.38         | 7 667 935.71   | 1 246 161.67   | 16,25   | —   | 1         |
| —   | 3 919 812.77         | 3 447 989.38   | 471 823.39   | 13,68   | —   | 2         |
| —   | 1 600 974.32         | 1 619 342.67   | 270 308.65   | 16,69   | 11 323.—  | 3         |
| —   | 272 546.—            | 238 293.68   | 34 252.32  | 14,37   | —   | 4         |
| 1 064.08  | 212 155.02           | 191 930.61   | 20 224.41  | 10,54   | —   | 5         |
| <b>1 064.08</b>   | <b>15 219 585.49</b> | <b>13 165 432.05</b>   | <b>2 042 770.44</b>  | <b>15,52</b>  | <b>11 323.—</b>   | <b>6</b>  |
| —   | 63 817.48            | 52 240.05  | 5 577.43   | 10,68   | 6 000.—   | 7         |
| —   | 33 338.12            | 25 934.82  | 7 403.30   | 28,55   | —   | 8         |
| —   | 46 862.83            | 43 401.51  | 3 461.32   | 7,97  | —   | 9         |
| —   | 75 026.39            | 70 180.69  | 4 609.70   | 6,57  | 286.—   | 10        |
| —   | 106 436.68           | 95 805.39  | 10 631.29  | 11,10   | —   | 11        |
| —   | 63 719.17            | 57 668.02  | 6 051.15   | 10,51   | —   | 12        |
| —   | 59 054.80            | 49 210.52  | 9 844.28   | 20,00   | —   | 13        |
| —   | 227 220.47           | 213 377.51   | 13 842.96  | 6,49  | —   | 14        |
| —   | 71 746.96            | 63 611.02  | 8 135.94   | 12,87   | —   | 15        |
| —   | 145 179.47           | 130 299.79   | 14 879.68  | 11,43   | —   | 16        |
| —   | 64 828.37            | 58 310.32  | 6 518.15   | 11,18   | —   | 17        |
| —   | 91 426.13            | 78 914.43  | 12 448.70  | 15,77   | 63.—  | 18        |
| 697.25  | 38 359.35            | 34 694.07  | 3 665.28   | 10,57   | —   | 19        |
| —   | 159 884.24           | 135 443.45   | 14 185.01  | 10,48   | 10 055.78   | 20        |
| —   | 422 895.76           | 371 227.05   | 51 668.71  | 13,92   | —   | 21        |
| —   | 94 059.43            | 90 128.53  | 3 930.90   | 4,36  | —   | 22        |
| —   | 118 390.34           | 112 414.69   | 5 975.65   | 5,33  | —   | 23        |
| 180.—   | 11 928.19            | 9 807.50   | 2 120.69   | 21,62   | —   | 24        |
| <b>877.25</b>   | <b>1 893 974.18</b>  | <b>1 692 669.26</b>  | <b>184 950.14</b>  | <b>10,93</b>  | <b>16 354.78</b>  | <b>25</b> |
| <b>1 941.33</b>   | <b>17 113 559.67</b> | <b>14 858 161.31</b>   | <b>2 227 720.58</b>  | <b>14,99</b>  | <b>27 677.78</b>  | <b>26</b> |

Taulu 4. (Jatk.) Säästöpankkien taloude-

Tabl. 4. (Suite). Bilan des caisses

| 1  | Säästöpankin paikka tai nimitys. | Säästöpankin varat.             |   |                             |                   |
|----|----------------------------------|---------------------------------|---|-----------------------------|-------------------|
|    |                                  | 2<br>Lainaksi annettuja varoja. | 3<br>Pankkitalletuksia, obligatioroneja ja osakkeita. | 4<br>Maksamattomia korkoja. | 5<br>Kassa.       |
|    | Turun ja Porin läänit.           | <i>Smc.</i>                     | <i>Smc.</i>   | <i>Smc.</i>                 | <i>Smc.</i>       |
|    | Kaupungeja. ( <i>Villes</i> ).   |                                 |   |                             |                   |
| 1  | Turku . . . . .                  | 11 389 536.59                   | 2 116 500.—   | 265 185.60                  | 63 340.68         |
| 2  | Rauma . . . . .                  | 694 162.42                      | —   | 10 016.51                   | 32 121.10         |
| 3  | Uusikaupunki . . . . .           | 466 538.57                      | 35 000.—  | 8 021.09                    | 42 212.31         |
| 4  | Pori . . . . .                   | 798 529.05                      | 80 551.—  | 17 384.90                   | 23 567.60         |
| 5  | <b>4</b> Kaupungit               | <b>13 343 766.63</b>            | <b>2 232 051.—</b>                                    | <b>309 868.10</b>           | <b>161 241.49</b> |
|    | Maaseutua. ( <i>Campagne</i> ).  |                                 |   |                             |                   |
| 6  | Saltviikki, »Ahvenanmaan» . .    | 411 407.—                       | —   | 6 048.08                    | 16 281.80         |
| 7  | Oripää, »Loimaa-Pöytyän» . .     | 659 396.88                      | —   | 36 506.52                   | — .45             |
| 8  | Perniö . . . . .                 | 826 334.49                      | 29 272.—  | 20 543.81                   | 5 968.22          |
| 9  | Hämeenkyrö . . . . .             | 126 252.90                      | 1 200.—   | 3 136.50                    | 3 937.14          |
| 10 | Paimio . . . . .                 | 30 880.—                        | —   | 17.—                        | 45.97             |
| 11 | Salon kauppala . . . . .         | 820 383.25                      | 22 250.—  | 6 098.42                    | 36.10             |
| 12 | Siikainen . . . . .              | 98 192.54                       | —   | 13.99                       | 2 900.88          |
| 13 | Lappi . . . . .                  | 240 243.—                       | —   | 5 154.57                    | 12 860.31         |
| 14 | Kokemäki . . . . .               | 220 704.52                      | —   | 6 280.38                    | 1 093.76          |
| 15 | Wehmas . . . . .                 | 92 993.—                        | —   | —                           | 5 411.40          |
| 16 | Kiukainen, »Eura-Kiukaisten» .   | 244 515.—                       | 3 459.57  | 742.88                      | 9 372.22          |
| 17 | Marttila . . . . .               | 159 688.35                      | —   | 3 294.88                    | 2 329.40          |
| 18 | Kankaanpää . . . . .             | 30 530.50                       | —   | 789.97                      | 1 676.59          |
| 19 | Finby . . . . .                  | 90 768.78                       | —   | 2 783.82                    | 154.23            |
| 20 | Tyrvää . . . . .                 | 143 845.—                       | —   | 2 173.77                    | 4 554.61          |
| 21 | Piikkiö . . . . .                | 5 425.—                         | 777.—   | —                           | 272.63            |
| 22 | Taivassalo . . . . .             | 212 430.70                      | —   | 4 859.16                    | 752.46            |
| 23 | Ikaalisten kauppala . . . . .    | 76 969.13                       | —   | —                           | 9 045.31          |
| 24 | Huittinen . . . . .              | 69 650.—                        | —   | 4 230.26                    | 481.13            |
| 25 | Karkku . . . . .                 | 14 255.—                        | —   | 712.67                      | 192.03            |
| 26 | Kemiö . . . . .                  | 187 010.—                       | —   | 4 760.01                    | — .57             |
| 27 | Westanfjärdi . . . . .           | 65 345.—                        | 22 627.94   | 1 781.82                    | 1 685.59          |
| 28 | Siirretään                       | 4 827 220.04                    | 79 586.51   | 109 928.53                  | 79 052.80         |

linen tila joulukuun 31 päivänä 1896.

d'épargne au 21 décembre 1896.

| 6                             | 7                    | 8 9 10 11                 |   |              |  |           |
|-------------------------------|----------------------|---------------------------|---|--------------|--|-----------|
| Muita tilinpanotus<br>varoja. | Summa.               | Säästöpankin velat.       |   |              |  |           |
|                               |                      | Säästöpankin<br>saamiset. | Säästöpankin omat rahas-<br>tot ja niiden suhde<br>säästöpankin<br>saamisiin. | %            | Muita tilin panotus<br>velkoja ja erikseen<br>hoitettuja rahoja. |           |
| <i>Fr.</i>                    | <i>Fr.</i>           | <i>Fr.</i>                | <i>Fr.</i>  |              | <i>Fr.</i>   |           |
| 153 374.91                    | 13 987 937.78        | 12 269 566.20             | 1 715 371.58  | 13,98        | 3 000.—  | 1         |
| —                             | 736 300.03           | 623 636.66                | 112 663.37  | 18,07        | —  | 2         |
| 791.—                         | 552 562.97           | 478 238.83                | 74 324.14   | 15,54        | —  | 3         |
| —                             | 915 032.35           | 852 376.62                | 62 655.73   | 7,35         | —  | 4         |
| <b>154 165.91</b>             | <b>16 191 833.13</b> | <b>14 223 818.31</b>      | <b>1 965 014.82</b>   | <b>13,81</b> | <b>3 000.—</b>   | <b>5</b>  |
| 1 369.—                       | 435 106.88           | 411 412.88                | 23 693.—  | 5,76         | —  | 6         |
| —                             | 695 903.85           | 634 933.84                | 60 970.01   | 9,60         | —  | 7         |
| 1 380.57                      | 883 499.09           | 779 272.—                 | 72 792.46   | 9,34         | 31 434.63  | 8         |
| —                             | 134 526.54           | 116 853.04                | 17 673.50   | 15,13        | —  | 9         |
| —                             | 30 942.97            | 26 709.29                 | 4 233.68  | 15,85        | —  | 10        |
| —                             | 848 767.77           | 782 803.59                | 57 258.42   | 7,31         | 8 705.76   | 11        |
| 807.15                        | 101 914.56           | 97 362.13                 | 2 066.97  | 2,12         | 2 485.46   | 12        |
| —                             | 258 257.88           | 237 859.65                | 20 398.23   | 8,58         | —  | 13        |
| —                             | 228 078.66           | 210 698.21                | 17 380.45   | 8,25         | —  | 14        |
| —                             | 98 404.40            | 90 492.—                  | 7 912.40  | 8,74         | —  | 15        |
| —                             | 258 069.67           | 227 068.20                | 31 021.47   | 13,66        | —  | 16        |
| —                             | 165 312.63           | 139 686.84                | 19 447.13   | 13,93        | 6 178.66   | 17        |
| —                             | 32 997.06            | 21 209.20                 | 11 787.86   | 5,56         | —  | 18        |
| 400.—                         | 94 106.83            | 84 460.27                 | 9 131.56  | 10,81        | 515.—  | 19        |
| —                             | 150 573.38           | 137 967.12                | 12 606.26   | 9,14         | —  | 20        |
| —                             | 6 474.63             | 4 306.65                  | 2 167.98  | 50,34        | —  | 21        |
| —                             | 218 042.32           | 202 960.38                | 15 081.94   | 7,43         | —  | 22        |
| —                             | 86 014.44            | 74 502.38                 | 11 512.06   | 15,45        | —  | 23        |
| 925.97                        | 75 287.38            | 64 549.21                 | 10 738.17   | 16,64        | —  | 24        |
| 3 418.49                      | 18 578.19            | 14 209.22                 | 2 868.97  | 20,19        | 1 500.—  | 25        |
| —                             | 191 770.58           | 178 863.46                | 12 907.12   | 7,21         | —  | 26        |
| —                             | 91 440.35            | 83 242.05                 | 8 198.30  | 9,85         | —  | 27        |
| <b>8 301.18</b>               | <b>5 104 069.06</b>  | <b>4 621 421.61</b>       | <b>431 847.94</b>   | —            | <b>50 819.51</b>   | <b>28</b> |

Taulu 4. (Jatk.) Säästöpankkien taloudel-

Tabl. 4. (Suite). Bilan des caisses

| 1  | Lieu ou désignation des caisses<br>d'épargne. | Avoir de la caisse.  |  |                         |                   |
|----|---|----------------------|--|-------------------------|-------------------|
|    |   | 2<br>Fonds prêtés.   | 3<br>Dépôts dans les banques,<br>obligations et actions. | 4<br>Rentes non payées. | 5<br>En caisse.   |
|    |   | <i>Fr.</i>           | <i>Fr.</i>   | <i>Fr.</i>              | <i>Fr.</i>        |
| 1  | Siirto  | 4 827 220.04         | 79 586.51  | 109 928.53              | 79 052.80         |
| 2  | Wampula . . . . .                             | 46 701.82            | —  | 2 510.68                | —.48              |
| 3  | Parkano . . . . .                             | 15 069.—             | 214.78   | —                       | 742.46            |
| 4  | Kiikala . . . . .                             | 82 965.—             | 5 085.—  | 794.93                  | 26.57             |
| 5  | Köyliö . . . . .                              | 49 555.—             | —  | 562.86                  | 3 428.04          |
| 6  | Kisko . . . . .                               | 157 695.—            | 8 000.—  | 1 832.68                | 3 509.63          |
| 7  | Luvia . . . . .                               | 16 795.—             | —  | 126.50                  | 1 509.06          |
| 8  | Eurajoki . . . . .                            | 40 960.—             | —  | 155.—                   | 363.54            |
| 9  | Mynämäki . . . . .                            | 73 610.—             | —  | 990.53                  | 2 035.99          |
| 10 | Lieto . . . . .                               | 3 125.—              | —  | —                       | 282.26            |
| 11 | Laitila . . . . .                             | 12 820.—             | —  | 225.87                  | 1 219.50          |
| 12 | Uusikirkko . . . . .                          | 4 900.—              | —  | —                       | 30.75             |
| 13 | <b>33</b><br>Maaseutu                         | <b>5 331 415.86</b>  | <b>92 836.29</b>   | <b>117 067.60</b>       | <b>92 201.08</b>  |
| 14 | <b>37</b><br>Turun ja Porin lääni             | <b>18 675 182.49</b> | <b>2 324 887.29</b>                                      | <b>417 675.70</b>       | <b>253 442.57</b> |
|    | Hämeen lääni.                                 |                      |  |                         |                   |
|    | Kaupungeja. (Villes).                         |                      |  |                         |                   |
| 15 | Hämeenlinna . . . . .                         | 1 356 047.10         | —  | 48 151.59               | 19 623.96         |
| 16 | Tampere . . . . .                             | 1 769 310.—          | —  | 20 434.68               | 51 367.91         |
| 17 | <b>2</b><br>Kaupungit                         | <b>3 125 357.10</b>  | <b>—</b>   | <b>63 586.27</b>        | <b>70 991.87</b>  |
|    | Maaseutua. (Campagne).                        |                      |  |                         |                   |
| 18 | Hollola, »Hollola-Kärkölä» . . . . .          | 47 280.—             | 14 930.—   | 1 827.55                | 9 997.57          |
| 19 | Urjala . . . . .                              | 167 435.—            | —  | 1 719.87                | 14 473.18         |
| 20 | Janakkala . . . . .                           | 52 159.—             | —  | 2 681.28                | 1 470.22          |
| 21 | Jämsä . . . . .                               | 164 570.47           | —  | 2 085.32                | 4 104.67          |
| 22 | Lempäälä . . . . .                            | 37 822.50            | 1 000.—  | 340.20                  | 2 004.99          |
| 23 | Ruovesi . . . . .                             | 68 296.—             | —  | 1 740.16                | 12.33             |
| 24 | Hausjärvi . . . . .                           | 106 543.54           | —  | 6 481.93                | 2 343.97          |
| 25 | Siirretään                                    | 644 106.51           | 15 930.—   | 16 875.41               | 34 406.93         |

linen tila joulukuun 31 päivänä 1896.

d'épargne au 31 décembre 1896.

| 6                                | 7             | 8                                 | 9   | 10    | 11          |  |  |
|----------------------------------|---------------|-----------------------------------|---|-------|-------------|--|--|
| Revenus divers portés en compte. | Total.        | Dettes de la caisse.              |   |       |             | Autres dettes portées en compte et fonds gérés à part. |  |
|                                  |               | Montant de l'avoir des déposants. | Propres capitaux de la caisse, leur % par rapport aux dépôts. |       |             |  |  |
| <i>Smf.</i>                      | <i>Smf.</i>   | <i>Smf.</i>                       | <i>Smf.</i>   | %     | <i>Smf.</i> |  |  |
| 8 301.18                         | 5 104 089.06  | 4 621 421.61                      | 431 847.94  | —     | 50 819.51   | 1  |  |
| —                                | 49 212.98     | 48 025.87                         | 6 187.41  | 14,39 | —           | 2  |  |
| —                                | 16 026.24     | 14 166.26                         | 1 859.98  | 13,13 | —           | 3  |  |
| —                                | 88 821.50     | 83 100.09                         | 5 721.41  | 6,88  | —           | 4  |  |
| —                                | 53 545.90     | 49 755.09                         | 3 790.81  | 7,62  | —           | 5  |  |
| —                                | 171 037.31    | 164 336.56                        | 6 700.75  | 4,09  | —           | 6  |  |
| —                                | 18 430.56     | 16 545.60                         | 1 884.96  | 11,39 | —           | 7  |  |
| —                                | 41 478.54     | 40 151.98                         | 1 326.56  | 3,30  | —           | 8  |  |
| —                                | 76 576.54     | 72 051.35                         | 4 525.19  | 6,28  | —           | 9  |  |
| —                                | 3 407.26      | 2 481.83                          | 925.43  | 37,32 | —           | 10   |  |
| —                                | 14 265.37     | 13 157.38                         | 1 108.09  | 8,42  | —           | 11   |  |
| —                                | 4 930.75      | 2 602.40                          | 2 328.35  | 89,47 | —           | 12   |  |
| 8 301.18                         | 5 641 822.01  | 5 122 795.62                      | 468 206.88  | 9,14  | 50 819.51   | 13   |  |
| 162 467.09                       | 21 833 655.14 | 19 346 613.93                     | 2 433 221.70  | 12,58 | 53 819.51   | 14   |  |
| —                                | 1 418 822.65  | 1 213 988.18                      | 204 834.47  | 16,87 | —           | 15   |  |
| —                                | 1 641 112.59  | 1 629 527.10                      | 211 585.49  | 12,98 | —           | 16   |  |
| —                                | 3 259 935.24  | 2 843 515.28                      | 416 419.96  | 14,64 | —           | 17   |  |
| —                                | 74 035.12     | 53 959.33                         | 20 075.79   | 37,21 | —           | 18   |  |
| —                                | 183 628.05    | 161 992.79                        | 21 635.26   | 13,36 | —           | 19   |  |
| —                                | 56 310.50     | 55 543.17                         | 767.33  | 1,38  | —           | 20   |  |
| —                                | 170 760.46    | 159 195.05                        | 11 565.41   | 7,26  | —           | 21   |  |
| —                                | 41 167.69     | 34 829.04                         | 6 338.65  | 18,20 | —           | 22   |  |
| —                                | 70 048.49     | 58 828.08                         | 11 220.41   | 19,08 | —           | 23   |  |
| —                                | 115 368.54    | 104 620.38                        | 10 748.16   | 10,28 | —           | 24   |  |
| —                                | 711 318.85    | 628 967.84                        | 82 351.01   | —     | —           | 25   |  |

Taulu 4. (Jatk.) Säästöpankkien taloudel-

Tabl. 4. (Suite). Bilan des caisses

| 1  | Säästöpankin paikka tai nimitys. | Säästöpankin varat.             |  |                             |             |
|----|----------------------------------|---------------------------------|--|-----------------------------|-------------|
|    |                                  | 2<br>Lainaksi annettuja varoja. | 3<br>Pankkitalletuksia, obligatioita ja osakkeita. | 4<br>Maksamattomia korkoja. | 5<br>Kassa. |
|    |                                  | <i>Fmk.</i>                     | <i>Fmk.</i>  | <i>Fmk.</i>                 | <i>Fmk.</i> |
| 1  | Siirto                           | 644 106.51                      | 15 930.—   | 16 875.41                   | 34 406.93   |
| 2  | Akaa, »Akaa-Kylmäkosken« . .     | <sup>1)</sup> 46 027.52         | —  | —                           | 1 070.64    |
| 3  | Lammi . . . . .                  | 95 331.92                       | 500.—  | 1 116.12                    | 14 495.25   |
| 4  | Loppi . . . . .                  | 140 129.56                      | —  | 198.11                      | 522.08      |
| 5  | Kuru . . . . .                   | 27 557.—                        | 34 535.20  | 1 521.64                    | —.52        |
| 6  | Somero . . . . .                 | 125 912.—                       | 12 000.—   | 1 535.26                    | 3 932.26    |
| 7  | Renko . . . . .                  | 36 987.—                        | —  | 952.56                      | 1 087.40    |
| 8  | Korpilahti . . . . .             | 7 431.40                        | —  | 58.55                       | 845.14      |
| 9  | Nastola . . . . .                | 32 068.—                        | —  | 475.97                      | 1 964.74    |
| 10 | Forssa, »Tammelan« . . . . .     | 232 763.56                      | 32 254.16  | 9 495.86                    | 9 494.08    |
| 11 | Teisko . . . . .                 | 47 537.50                       | —  | 18.34                       | 7 239.59    |
| 12 | Hauho . . . . .                  | 44 221.—                        | —  | 780.49                      | 569.69      |
| 13 | Pälkäne . . . . .                | 26 279.—                        | —  | 687.53                      | 1 443.58    |
| 14 | 19 Maaseutu                      | 1 506 351.98                    | 95 219.36  | 33 715.84                   | 77 071.70   |
| 15 | 21 Hämeen lääni                  | 4 631 709.06                    | 95 219.36  | 97 302.11                   | 148 063.57  |
|    | Viipurin lääni.                  |                                 |  |                             |             |
|    | Kaupungeja. (Villes).            |                                 |  |                             |             |
| 16 | Viipuri . . . . .                | 2 453 665.—                     | 1 457 030.—  | 62 958.62                   | 26 926.23   |
| 17 | Hamina . . . . .                 | 458 985.—                       | 39 000.—   | 1 412.04                    | 24 061.54   |
| 18 | Lappeenranta . . . . .           | 333 348.34                      | —  | 6 787.10                    | 28 948.18   |
| 19 | Sortavala . . . . .              | 206 034.—                       | —  | 1 259.86                    | 14 061.64   |
| 20 | Kotka . . . . .                  | 151 200.—                       | —  | 355.95                      | 13 699.97   |
| 21 | 5 Kaupungit                      | 3 603 232.34                    | 1 468 030.—  | 72 773.57                   | 107 696.66  |
|    | Maaseutua. (Campagne).           |                                 |  |                             |             |
| 22 | Wirolahti . . . . .              | 160 072.—                       | 3 000.—  | 375.80                      | 9 657.35    |
| 23 | 1 Maaseutu                       | 160 072.—                       | 3 000.—  | 375.80                      | 9 657.35    |
| 24 | 6 Viipurin lääni                 | 3 763 304.34                    | 1 499 030.—  | 73 149.37                   | 117 354.01  |

<sup>1)</sup> Tähän sisältyy myös maksamattomia korkoja.

linen tila joulukuun 31 päivänä 1896.

d'épargne au 31 décembre 1896.

| 6                               | 7            | 8                          | 9  | 10    | 11         |   |
|---------------------------------|--------------|----------------------------|--|-------|------------|---|
| Muuta tiliin pantuja<br>varoja. | Yhteensä.    | Säästöpankin velat.        |  |       |            | Muuta tiliin pantuja<br>velkoja ja erikseen<br>hoitettuja rahoja. |
|                                 |              | Säästöpankain<br>saamiset. | Säästöpankin omat rahas-<br>tot ja niiden suhde<br>säästöpankain<br>saamisiin. |       |            |   |
| <i>Fr.</i>                      | <i>Fr.</i>   | <i>Fr.</i>                 | <i>Fr.</i>   | %     | <i>Fr.</i> |   |
| —                               | 711 318.85   | 628 967.84                 | 82 351.01  | —     | —          | 1   |
| —                               | 47 098.16    | 42 410.34                  | 4 687.82   | 11,05 | —          | 2   |
| —                               | 111 443.30   | 97 648.24                  | 13 795.06  | 14,13 | —          | 3   |
| —                               | 140 908.75   | 129 246.05                 | 11 662.70  | 9,02  | —          | 4   |
| —                               | 63 614.36    | 55 019.89                  | 8 594.47   | 15,62 | —          | 5   |
| —                               | 143 379.52   | 133 608.58                 | 9 770.94   | 7,31  | —          | 6   |
| 157.96                          | 39 184.92    | 37 771.92                  | 1 413.—  | 3,74  | —          | 7   |
| —                               | 8 335.09     | 7 356.14                   | 978.95   | 13,31 | —          | 8   |
| —                               | 34 508.71    | 28 631.82                  | 5 876.89   | 20,53 | —          | 9   |
| 360.—                           | 284 367.66   | 268 984.57                 | 15 383.09  | 5,72  | —          | 10  |
| —                               | 54 795.43    | 48 971.41                  | 5 824.02   | 11,89 | —          | 11  |
| —                               | 45 570.98    | 35 688.48                  | 9 882.50   | 27,70 | —          | 12  |
| —                               | 28 410.11    | 25 804.73                  | 2 605.38   | 10,10 | —          | 13  |
| 517.96                          | 1 712 935.84 | 1 540 110.01               | 172 825.83   | 11,22 | —          | 14  |
| 517.96                          | 4 972 871.08 | 4 383 625.29               | 589 245.79   | 13,44 | —          | 15  |
| —                               | 4 000 579.85 | 3 337 330.38               | 663 249.47   | 19,87 | —          | 16  |
| —                               | 523 458.58   | 429 557.33                 | 93 901.25  | 21,86 | —          | 17  |
| —                               | 369 083.62   | 317 314.38                 | 51 769.24  | 16,32 | —          | 18  |
| —                               | 221 355.50   | 195 996.99                 | 25 358.51  | 12,93 | —          | 19  |
| 548.—                           | 165 803.02   | 154 537.95                 | 11 265.07  | 7,30  | —          | 20  |
| 548.—                           | 5 280 280.57 | 4 434 737.03               | 845 543.54   | 19,07 | —          | 21  |
| —                               | 173 105.15   | 140 617.57                 | 32 487.58  | 23,10 | —          | 22  |
| —                               | 173 105.15   | 140 617.57                 | 32 487.58  | 23,10 | —          | 23  |
| 548.—                           | 5 453 385.72 | 4 575 354.60               | 878 031.12   | 19,20 | —          | 24  |



Taulu 4. (Jatk.) Säästöpankkien taloudel-

Tabl. 4. (Suite). Bilan des caisses

| 1  | Lieu ou désignation des caisses<br>d'épargne. | Avoir de la caisse.  |   |                           | 5                 |
|----|---|----------------------|---|---------------------------|-------------------|
|    |   | 2                    | 3   | 4                         |                   |
|    |   | <i>Fonds prêtés.</i> | <i>Dépôts dans les banques, obligations et actions.</i> | <i>Rentes non payées.</i> | <i>En caisse.</i> |
|    |   | <i>Smf.</i>          | <i>Smf.</i>   | <i>Smf.</i>               | <i>Smf.</i>       |
|    | <b>Mikkelin lääni.</b>                        |                      |   |                           |                   |
|    | <b>Kaupunkeja. (Villes).</b>                  |                      |   |                           |                   |
| 1  | Mikkeli . . . . .                             | 360 752.—            | 46 075.—  | 13 448.38                 | 3 421.73          |
| 2  | Savonlinna . . . . .                          | 137 260.64           | 3 000.—   | 15 891.07                 | 1 727.29          |
| 3  | Heinola . . . . .                             | 122 950.—            | 3 500.—   | 1 957.62                  | 3 168.30          |
| 4  | <b>3</b> <b>Kaupungit</b>                     | <b>620 962.64</b>    | <b>52 575.—</b>   | <b>31 297.07</b>          | <b>8 317.32</b>   |
|    | <b>Maaseutua. (Campagne).</b>                 |                      |   |                           |                   |
| 5  | Kangasniemi . . . . .                         | 2 025.—              | —   | —                         | 172.44            |
| 6  | Joroinen . . . . .                            | 37 719.50            | —   | —                         | 2 411.47          |
| 7  | Rantasalmi . . . . .                          | 27 722.—             | —   | 1 270.50                  | 688.49            |
| 8  | Pieksämäki . . . . .                          | 56 324.45            | —   | 1 492.80                  | 19 141.71         |
| 9  | Hirvensalmi . . . . .                         | 18 670.—             | —   | 84.16                     | 444.35            |
| 10 | Heinävesi . . . . .                           | 10 089.53            | —   | 452.26                    | 438.38            |
| 11 | Mäntyharju . . . . .                          | 7 485.—              | 500.—   | 261.95                    | 550.66            |
| 12 | Sysmä . . . . .                               | 446 473.20           | 78 107.—  | 1 129.24                  | 5 236.06          |
| 13 | Kerimäki . . . . .                            | 62 398.—             | —   | —                         | 3.32              |
| 14 | Hartola . . . . .                             | 63 331.94            | —   | 909.55                    | 3 797.87          |
| 15 | Joutsa . . . . .                              | 76 790.—             | —   | 243.75                    | 588.57            |
| 16 | <b>11</b> <b>Maaseutu</b>                     | <b>809 028.62</b>    | <b>78 607.—</b>   | <b>5 944.21</b>           | <b>33 473.52</b>  |
| 17 | <b>14</b> <b>Mikkelin lääni</b>               | <b>1 429 991.26</b>  | <b>131 182.—</b>  | <b>37 141.28</b>          | <b>41 790.84</b>  |
|    | <b>Kuopion lääni.</b>                         |                      |   |                           |                   |
|    | <b>Kaupunkeja. (Villes).</b>                  |                      |   |                           |                   |
| 18 | Joensuu . . . . .                             | 59 098.80            | —   | —                         | 7 251.97          |
| 19 | Kuopio . . . . .                              | 197 060.—            | 25 700.—  | 2 507.46                  | 9 081.03          |
| 20 | Iisalmi . . . . .                             | 168 678.38           | —   | —                         | 1 376.90          |
| 21 | <b>3</b> <b>Kaupungit</b>                     | <b>424 837.18</b>    | <b>25 700.—</b>   | <b>2 507.46</b>           | <b>17 709.90</b>  |

linen tila joulukuun 31 päivänä 1896.

d'épargne au 31 décembre 1896.

| 6                                | 7            | 8                                 | 9 10  |           | 11   |    |
|----------------------------------|--------------|-----------------------------------|---|-----------|--|----|
| Revenus divers portés en compte. | Total.       | Montant de l'avoir des déposants. | Dettes de la caisse.  |           |  |    |
|                                  |              |                                   | Propres capitaux de la caisse, leur % par rapport aux dépôts. |           | Autres dettes portées en compte et fonds gérés à part. |    |
| Fr.                              | Fr.          | Fr.                               | Fr.   | %         | Fr.  |    |
| —                                | 423 697.11   | 365 849.82                        | 57 847.29   | 15,81     | —  | 1  |
| 7 244.66                         | 165 123.66   | 153 944.38                        | 10 779.38   | 7,00      | 400.—  | 2  |
| —                                | 131 576.92   | 123 649.36                        | 5 776.36  | 4,67      | 2 150.—  | 3  |
| 7 244.66                         | 720 396.69   | 643 443.46                        | 74 403.23   | 11,57     | 2 550.—  | 4  |
| —                                | 2 197.44     | 7.75                              | 2 189.69  | 28 250,00 | —  | 5  |
| 100.—                            | 40 230.97    | 31 699.81                         | 8 531.16  | 26,91     | —  | 6  |
| —                                | 29 680.99    | 19 337.42                         | 6 264.68  | 32,40     | 4 078.89   | 7  |
| —                                | 76 958.96    | 70 217.18                         | 6 741.78  | 9,60      | —  | 8  |
| —                                | 19 198.51    | 14 459.63                         | 4 738.88  | 32,77     | —  | 9  |
| —                                | 10 960.17    | 9 379.74                          | 1 600.43  | 17,06     | —  | 10 |
| —                                | 8 797.81     | 6 201.41                          | 2 596.40  | 41,90     | —  | 11 |
| 3 805.70                         | 534 751.20   | 500 322.41                        | 33 355.37   | 6,67      | 1 073.42   | 12 |
| —                                | 62 401.32    | 48 174.83                         | 14 226.49   | 29,53     | —  | 13 |
| 112.—                            | 68 151.36    | 64 513.65                         | 3 637.71  | 5,64      | —  | 14 |
| —                                | 77 622.32    | 74 791.93                         | 2 830.39  | 3,78      | —  | 15 |
| 4 017.70                         | 930 971.05   | 839 106.76                        | 86 712.98   | 10,34     | 5 152.31   | 16 |
| 11 262.36                        | 1 651 367.74 | 1 482 549.22                      | 161 116.21  | 10,87     | 7 702.31   | 17 |
| —                                | 66 350.77    | 49 431.80                         | 16 918.97   | 34,20     | —  | 18 |
| —                                | 234 348.49   | 196 459.96                        | 37 888.53   | 19,29     | —  | 19 |
| —                                | 170 055.28   | 141 039.34                        | 29 015.94   | 20,57     | —  | 20 |
| —                                | 470 754.54   | 386 931.10                        | 83 823.44   | 21,67     | —  | 21 |

Taulu 4. (Jatk.) Säästöpankkien taloudel-

Tabl. 4. (Suite). Bilan des caisses

| 1                                      | 2 3 4 5                    |   |                        |                  |
|--|----------------------------|---|------------------------|------------------|
|  | Säästöpankin varat.        |   |                        |                  |
| Säästöpankin paikka tai nimitys.       | Lainaksi annettuja varoja. | Pankkitalletuksia, obligatioita ja osakkeita. | Maksamattomia korkoja. | Kassa.           |
| <b>Maaseutua. (Campagne).</b>          | <i>Fr.</i>                 | <i>Fr.</i>                                    | <i>Fr.</i>             | <i>Fr.</i>       |
| 1 Nurmeksen kauppala . . . . .         | 24 923.—                   | —   | 140.55                 | 1 327.78         |
| 2 Pielisjärvi . . . . .                | 10 170.55                  | —   | 434.15                 | 82.17            |
| 3 Juuka . . . . .                      | 7 845.—                    | —   | 316.88                 | 2 010.64         |
| 4 Tohmajärvi . . . . .                 | 14 118.—                   | —   | —                      | 74.87            |
| 5 Kiuruvesi . . . . .                  | 4 854.95                   | —   | 48.54                  | —                |
| 6 Leppävirta . . . . .                 | 236 529.10                 | —   | 3 933.06               | 2 930.57         |
| 7 Liperi . . . . .                     | 18 461.—                   | —   | 553.08                 | 239.45           |
| 8 Nilsinä . . . . .                    | 37 214.15                  | —   | —                      | 525.44           |
| 9 Lapinlahti . . . . .                 | 5 961.—                    | —   | —                      | 33.11            |
| 10 Eno . . . . .                       | 630.—                      | —   | 34.07                  | 12.90            |
| 11 Rautalampi . . . . .                | 78 429.55                  | —   | —                      | 3 519.71         |
| 12 Kitee . . . . .                     | 17 860.—                   | —   | 210.76                 | 656.79           |
| 12 <b>Maaseutu</b>                     | <b>456 936.30</b>          | <b>—</b>                                      | <b>5 671.09</b>        | <b>11 413.43</b> |
| 14 <b>15 Kuopion lääni</b>             | <b>881 833.48</b>          | <b>25 700.—</b>                               | <b>8 178.55</b>        | <b>29 123.33</b> |
| <b>Waasan lääni.</b>                   |                            |   |                        |                  |
| <b>Kaupungeja. (Villes).</b>           |                            |   |                        |                  |
| 15 Jyväskylä . . . . .                 | 728 263.60                 | 24 500.—                                      | 7 845.77               | 23 710.94        |
| 16 Nikolainkaupunki, Waasane . . . . . | 1 067 517.89               | 274 000.—                                     | 14 498.49              | 42 922.78        |
| 17 Ristiinankaupunki . . . . .         | 156 356.—                  | 30 000.—                                      | 2 258.93               | 2 180.99         |
| 18 Pietarsaari . . . . .               | 275 967.50                 | 26 000.—                                      | 8 731.62               | 13 480.71        |
| 19 Uusikaarlebyy . . . . .             | 149 883.70                 | 4 000.—                                       | 7 424.82               | 1 913.31         |
| 20 Kokkola . . . . .                   | 167 735.—                  | 42 500.—                                      | 2 764.60               | 3 978.58         |
| 21 <b>6 Kaupungit</b>                  | <b>2 565 723.69</b>        | <b>401 000.—</b>                              | <b>43 524.13</b>       | <b>88 187.31</b> |
| <b>Maaseutua. (Campagne).</b>          |                            |   |                        |                  |
| 22 Alavus . . . . .                    | 228 739.85                 | —   | 7 677.91               | 14 094.11        |
| 23 Wähäkyrö . . . . .                  | 29 338.23                  | —   | 1 063.17               | 1 142.91         |
| 24 Saarijärvi . . . . .                | 318 459.06                 | —   | 3 375.78               | 19 006.—         |
| 25 <b>Siirretään</b>                   | <b>576 537.14</b>          | <b>—</b>                                      | <b>12 116.86</b>       | <b>34 243.02</b> |

linen tila joulukuun 31 päivänä 1896.

d'épargne au 31 décembre 1896.

| 6                               | 7            | 8 9 10 11                  |  |          |  |    |
|---------------------------------|--------------|----------------------------|--|----------|--|----|
| Muita tilinpanantuja<br>varoja. | Yhteensä.    | Säästöpankin velat.        |  |          |  |    |
|                                 |              | Säästöpankain<br>saamiset. | Säästöpankin omat rahas-<br>tot ja niiden suhde<br>säästöpankain<br>saamisiin. | %        | Muita tilin panantuja<br>velkoja ja erikseen<br>hoidettuja rahoja. |    |
| <i>Fr.</i>                      | <i>Fr.</i>   | <i>Fr.</i>                 | <i>Fr.</i>   |          | <i>Fr.</i>   |    |
| —                               | 26 391.39    | 23 352.66                  | 3 038.67   | 13,01    | —  | 1  |
| —                               | 10 686.87    | 9 566.14                   | 1 120.73   | 11,72    | —  | 2  |
| —                               | 10 172.52    | 9 605.41                   | 567.11   | 5,90     | —  | 3  |
| —                               | 14 192.87    | 9 788.16                   | 4 404.71   | 45,00    | —  | 4  |
| —                               | 4 903.49     | 2 174.72                   | 2 728.77   | 125,48   | —  | 5  |
| 616.80                          | 244 009.53   | 222 546.20                 | 21 463.33  | 9,64     | —  | 6  |
| 2 158.64                        | 21 412.17    | 13 125.92                  | 8 286.25   | 63,13    | —  | 7  |
| —                               | 37 739.59    | 33 571.06                  | 4 168.53   | 12,42    | —  | 8  |
| —                               | 5 994.11     | 509.78                     | 5 484.33   | 1 075,82 | —  | 9  |
| —                               | 676.97       | 454.56                     | 222.41   | 48,92    | —  | 10 |
| —                               | 81 949.26    | 77 210.93                  | 4 738.33   | 6,14     | —  | 11 |
| —                               | 18 727.55    | 14 220.98                  | 4 506.57   | 31,69    | —  | 12 |
| 2 775.44                        | 476 856.26   | 416 126.52                 | 60 729.74  | 14,61    | —  | 13 |
| 2 775.44                        | 947 610.80   | 603 057.62                 | 144 553.18   | 18,00    | —  | 14 |
| —                               | 784 320.31   | 669 933.37                 | 114 386.94   | 17,08    | —  | 15 |
| —                               | 1 418 939.16 | 1 286 384.32               | 126 385.48   | 9,82     | 6 169.36   | 16 |
| —                               | 190 795.82   | 141 270.19                 | 49 525.63  | 35,06    | —  | 17 |
| —                               | 324 179.83   | 255 250.13                 | 68 929.70  | 27,00    | —  | 18 |
| —                               | 163 221.83   | 145 982.22                 | 15 239.61  | 10,43    | 2 000.   | 19 |
| 150.—                           | 217 128.18   | 194 276.90                 | 22 851.28  | 11,76    | —  | 20 |
| 150.—                           | 3 098 585.13 | 2 693 097.13               | 397 318.64   | 14,75    | 8 169.36   | 21 |
| —                               | 250 511.87   | 240 023.37                 | 10 488.50  | 4,37     | —  | 22 |
| —                               | 31 544.31    | 24 670.19                  | 6 874.12   | 27,86    | —  | 23 |
| —                               | 340 840.84   | 300 682.14                 | 40 158.70  | 13,35    | —  | 24 |
| —                               | 622 897.02   | 563 375.70                 | 57 521.32  | —        | —  | 25 |

Taulu 4. (Jatk.) Säästöpankkien taloudel-

Tabl. 4. (Suite). Bilan des caisses

| 1<br><i>Lieu ou désignation des caisses<br/>d'épargne.</i> | 2<br><i>Avoir de la caisse.</i> |  |                                |                        | 5<br><i>En caisse.</i> |
|--|---------------------------------|--|--------------------------------|------------------------|------------------------|
|  | 3<br><i>Fonds prêtés.</i>       | 4<br><i>Dépôts dans les banques, obligations et actions.</i> | 5<br><i>Rentes non payées.</i> | 6<br><i>En caisse.</i> |                        |
|  | <i>Fr.</i>                      | <i>Fr.</i>   | <i>Fr.</i>                     | <i>Fr.</i>             | <i>Fr.</i>             |
|  | <b>Siirto</b>                   | 576 537.14   | —                              | 12 116.86              | 34 243.02              |
| 1 Ilmajoki . . . . .                                       | 114 995.—                       | —  | 2 387.32                       | 2 169.34               |                        |
| 2 »Kokkolan maalaiskunnan» . . . . .                       | 91 111.82                       | 6 200.—  | 3 373.24                       | 3 050.—                |                        |
| 3 Kauhava . . . . .  | 56 028.50                       | —  | 996.86                         | 3 284.18               |                        |
| 4 Uurainen . . . . .                                       | 96 001.58                       | 10 000.—   | 2 189.58                       | 10 176.92              |                        |
| 5 »Wirtain pitäjän» . . . . .                              | 50 208.—                        | —  | 1 459.07                       | 1 670.50               |                        |
| 6 Wiitasaari . . . . .                                     | 190 748.58                      | —  | 1 721.77                       | 4 760.51               |                        |
| 7 Konginkangas . . . . .                                   | 6 131.50                        | —  | 194.13                         | 437.40                 |                        |
| 8 Pihtiputaa . . . . .                                     | 22 192.20                       | —  | —                              | 1 202.42               |                        |
| 9 Karstula . . . . .                                       | 52 760.—                        | —  | 668.43                         | 1 257.47               |                        |
| 10 Tervajärvi . . . . .                                    | 14 465.80                       | —  | 683.76                         | 512.15                 |                        |
| 11 Laukaa . . . . .  | 21 541.—                        | 5 000.—  | 314.93                         | 2 600.70               |                        |
| 12 Isokyrö . . . . .                                       | 68 604.—                        | —  | 802.85                         | 1 329.70               |                        |
| 13 15<br>Maaseutu  | 1 361 325.12                    | 21 200.—   | 26 908.60                      | 66 694.40              |                        |
| 14 21<br>Wasan lääni                                       | 3 927 048.81                    | 422 200.—  | 70 432.73                      | 154 881.71             |                        |
|  | <b>Oulun lääni.</b>             |  |                                |                        |                        |
|  | <b>Kaupungeja. (Villes).</b>    |  |                                |                        |                        |
| 15 »Oulun kaupungin» . . . . .                             | 1 231 102.17                    | 39 840.—   | 34 280.67                      | 33 026.54              |                        |
| 16 Raahen . . . . .  | 189 650.—                       | 11 000.—   | 2 093.82                       | 12 897.56              |                        |
| 17 Kajaani, »Paltamon pitäjän» . . . . .                   | 82 574.56                       | —  | 1 748.02                       | 4 624.29               |                        |
| 18 Oulu, »Sampo» . . . . .                                 | 318 610.54                      | —  | 6 053.02                       | 1 449.19               |                        |
| 19 4<br>Kaupungit  | 1 821 937.27                    | 50 840.—   | 44 175.53                      | 51 997.58              |                        |
|  | <b>Maaseutua. (Campagne).</b>   |  |                                |                        |                        |
| 20 Liminka . . . . .                                       | 274 750.40                      | —  | 6 889.—                        | 9 934.75               |                        |
| 21 Ylitornio . . . . .                                     | 6 460.11                        | —  | —                              | 575.13                 |                        |
| 22 Pyhäjärvi . . . . .                                     | 4 764.35                        | —  | 192.36                         | 127.32                 |                        |
| 23 Rantsila . . . . .                                      | —                               | —  | —                              | —                      |                        |
| 24 Siirretään  | 285 974.86                      | —  | 7 081.36                       | 10 637.20              |                        |

linen tila joulukuun 31 päivänä 1896.

d'épargne au 31 décembre 1896.

|                                   |                     | <i>Dettes de la caisse.</i>       |   |              |  |           |
|-----------------------------------|---------------------|-----------------------------------|---|--------------|--|-----------|
| Revenus directs portés en compte. | Total.              | Montant de l'avoir des déposants. | Propres capitaux de la caisse, leur % par rapport aux dépôts. |              | Autres dettes portées en compte et fonds gérés à part. |           |
| <i>Fr.</i>                        | <i>Fr.</i>          | <i>Fr.</i>                        | <i>Fr.</i>  | %            | <i>Fr.</i>   |           |
|                                   | 622 897.02          | 565 375.70                        | 57 521.32   | —            | —  |           |
| —                                 | 119 551.66          | 103 001.38                        | 16 550.28   | 16,07        | —  | 1         |
| —                                 | 103 735.06          | 94 952.81                         | 8 311.98  | 8,75         | 470.47   | 2         |
| —                                 | 60 309.54           | 55 436.03                         | 4 873.51  | 8,79         | —  | 3         |
| —                                 | 118 368.08          | 116 270.13                        | 2 097.95  | 1,80         | —  | 4         |
| —                                 | 53 337.57           | 50 665.90                         | 2 671.67  | 5,27         | —  | 5         |
| —                                 | 197 230.86          | 190 191.01                        | 7 039.85  | 3,70         | —  | 6         |
| —                                 | 6 763.12            | 6 174.45                          | 588.67  | 9,53         | —  | 7         |
| —                                 | 23 394.62           | 18 858.68                         | 4 535.94  | 24,05        | —  | 8         |
| —                                 | 54 685.90           | 51 375.40                         | 3 310.50  | 6,44         | —  | 9         |
| —                                 | 15 661.71           | 15 347.12                         | 314.59  | 2,05         | —  | 10        |
| 818.65                            | 30 275.28           | 25 643.50                         | 4 631.78  | 18,06        | —  | 11        |
| —                                 | 70 736.35           | 65 313.41                         | 1 351.94  | 2,07         | 4 071.—  | 12        |
| <b>818.65</b>                     | <b>1 476 946.77</b> | <b>1 358 605.32</b>               | <b>113 799.98</b>   | <b>8,38</b>  | <b>4 541.47</b>  | <b>13</b> |
| <b>968.65</b>                     | <b>4 575 531.90</b> | <b>4 051 702.45</b>               | <b>511 118.62</b>   | <b>12,61</b> | <b>12 710.83</b>                                       | <b>14</b> |
| —                                 | 1 338 249.38        | 1 095 887.99                      | 242 361.39  | 22,12        | —  | 15        |
| —                                 | 215 641.38          | 151 630.49                        | 64 010.89   | 42,22        | —  | 16        |
| —                                 | 88 946.87           | 72 565.41                         | 16 381.46   | 22,58        | —  | 17        |
| 784.20                            | 326 896.95          | 318 123.88                        | 8 773.07  | 2,76         | —  | 18        |
| <b>784.20</b>                     | <b>1 969 734.58</b> | <b>1 638 207.77</b>               | <b>331 526.81</b>   | <b>20,24</b> | —  | <b>19</b> |
| —                                 | 291 574.15          | 276 817.59                        | 14 756.56   | 5,33         | —  | 20        |
| —                                 | 7 035.24            | 5 477.68                          | 1 557.56  | 28,43        | —  | 21        |
| 50.—                              | 5 134.03            | 1 687.23                          | 3 446.80  | 204,32       | —  | 22        |
| 7 224.30                          | 7 224.30            | 7 186.86                          | 37.44   | 0,52         | —  | 23        |
| <b>7 274.30</b>                   | <b>310 967.72</b>   | <b>291 169.36</b>                 | <b>19 797.36</b>  | —            | —  | <b>24</b> |

Taulu 4. (Loppu). Säästöpankkien taloudel-

Tabl. 4. (Fin). Bilan des caisses

| 1  | Säästöpankin paikka tai nimitys.  | Säästöpankin varat.             |   |                             | 5           |
|----|-----------------------------------|---------------------------------|---|-----------------------------|-------------|
|    |                                   | 2<br>Lainaksi annettuja varoja. | 3<br>Pankkialletuksia, obligatsioneja ja osakkeita. | 4<br>Maksamattomia korkoja. |             |
|    |                                   | <i>Smk.</i>                     | <i>Smk.</i>   | <i>Smk.</i>                 | <i>Smk.</i> |
| 1  | Siirto                            | 285 974.86                      | —   | 7 081.36                    | 10 637.20   |
| 2  | Kemi . . . . .                    | 61 473.20                       | —   | 1 341.14                    | 5 707.21    |
| 3  | Rovaniemi <sup>1)</sup> . . . . . | —                               | —   | —                           | —           |
| 4  | Haukiputaa . . . . .              | 111 441.60                      | —   | 96.—                        | 14 713.16   |
| 5  | Nivala . . . . .                  | 23 057.—                        | —   | 127.43                      | 1 274.53    |
| 6  | Kalajoki . . . . .                | 87 860.89                       | —   | 3 983.51                    | 109.15      |
| 7  | Muhos . . . . .                   | 40 796.80                       | —   | 422.70                      | 6 583.49    |
| 8  | Tyrnävä . . . . .                 | 52 109.37                       | —   | 1 364.29                    | 483.85      |
| 9  | Haapajarvi . . . . .              | 12 008.67                       | —   | 128.58                      | 1 132.77    |
| 10 | Ii . . . . .                      | 23 434.65                       | —   | 860.16                      | 171.94      |
| 11 | Paavola . . . . .                 | 35 377.17                       | —   | 708.82                      | 3 959.60    |
| 12 | Haapavesi . . . . .               | 26 731.15                       | —   | 393.19                      | 1 348.16    |
| 13 | Sotkamo . . . . .                 | 7 693.50                        | —   | 5.19                        | 52.83       |
| 14 | Ylikiiiminki . . . . .            | 9 280.—                         | —   | 2.32                        | 865.08      |
| 15 | Kestilä . . . . .                 | 16 925.90                       | —   | —                           | 559.32      |
| 16 | Tervola . . . . .                 | 4 110.—                         | —   | 6.67                        | 244.39      |
| 17 | Kuusamo . . . . .                 | 8 431.95                        | 500.—   | 656.71                      | 120.66      |
| 18 | 20 Maasentu                       | 806 706.71                      | 500.—   | 17 178.07                   | 47 963.34   |
| 19 | 24 Oulun lään                     | 2 628 643.98                    | 51 340.—  | 61 353.60                   | 99 960.92   |

<sup>1)</sup> Tietoja ei ole tullut.

linen tila joulukuun 31 päivänä 1896.

d'épargne au 31 décembre 1896.

| 6<br>Muuta tiliin pantuja<br>varoja. | 7<br>Yhteensä. | 9<br>Säästöpankin velat.       |   |        |            | 11<br>Muuta tiliin pantuja<br>velkoja ja erikseen<br>hoidettuja rahoja. |  |
|--------------------------------------|----------------|--------------------------------|---|--------|------------|---|--|
|                                      |                | 8<br>Säästöpankin<br>saamiset. | 10<br>Säästöpankin omat rahas-<br>tot ja niiden suhde<br>säästöpankin<br>saamisiin. |        |            |   |  |
| <i>Fr.</i>                           | <i>Fr.</i>     | <i>Fr.</i>                     | <i>Fr.</i>  | %      | <i>Fr.</i> |   |  |
| 7 274.30                             | 310 967.72     | 291 169.36                     | 19 797.36   | —      | —          | 1   |  |
| —                                    | 68 521.55      | 57 200.37                      | 11 321.18   | 19,79  | —          | 2   |  |
| —                                    | —              | —                              | —   | —      | —          | 3   |  |
| —                                    | 126 250.76     | 118 189.72                     | 8 061.04  | 6,82   | —          | 4   |  |
| —                                    | 24 458.96      | 14 578.07                      | 9 880.89  | 67,77  | —          | 5   |  |
| —                                    | 91 953.55      | 79 890.51                      | 11 839.04   | 14,82  | 224.—      | 6   |  |
| —                                    | 47 802.99      | 45 606.78                      | 2 196.21  | 4,82   | —          | 7   |  |
| 1.29                                 | 53 958.80      | 49 934.07                      | 4 024.73  | 8,07   | —          | 8   |  |
| —                                    | 13 270.02      | 10 178.64                      | 3 091.38  | 30,37  | —          | 9   |  |
| —                                    | 24 466.75      | 21 099.22                      | 3 367.53  | 15,96  | —          | 10  |  |
| —                                    | 40 045.59      | 38 952.02                      | 1 093.57  | 2,81   | —          | 11  |  |
| —                                    | 28 472.50      | 21 966.30                      | 6 506.20  | 29,62  | —          | 12  |  |
| —                                    | 7 751.52       | 2 572.04                       | 5 179.48  | 201,42 | —          | 13  |  |
| —                                    | 10 147.40      | 9 102.07                       | 1 045.33  | 11,49  | —          | 14  |  |
| —                                    | 17 485.22      | 15 052.86                      | 2 432.36  | 16,16  | —          | 15  |  |
| —                                    | 4 361.06       | 1 647.57                       | 2 713.49  | 164,65 | —          | 16  |  |
| —                                    | 9 709.32       | 6 185.29                       | 3 524.03  | 56,99  | —          | 17  |  |
| 7 275.59                             | 879 623.71     | 783 324.39                     | 96 075.32   | 12,26  | 224.—      | 18  |  |
| 8 059.79                             | 2 849 358.29   | 2 421 532.16                   | 427 602.13  | 17,66  | 224.—      | 19  |  |



Taulu 5. Säästöpankit, järjestettyinä säästöönpaniain saamisten kokonaismääräin mukaan joulukuun 31 päivänä 1896.

Tabl. 5. Liste des caisses d'épargne, rangées dans l'ordre du montant des dépôts au 31 décembre 1896.

Huom. U. = Uudenmaan, T. = Turun ja Porin, H. = Hämeen, Wi. = Wiipurin, M. = Mikkelin, K. = Kuopion, Wa. = Waasan, O. = Oulun lääni.

| Järjestysnumero:                     |           | Säästöpankkeja.           | Säästöönpaniain saamiset säästöpankissa: |         | Säästöönpaniain saamiset ja säästöpankin omat rahatot yhteensä <sup>1)</sup> . | Vakiinuku säästöpankin omassa pitirissä. |
|--------------------------------------|-----------|---------------------------|--|---------|--|--|
| koko maassa.                         | läänessä. |                           | kaupungissa.                             | maalla. |  |  |
| <b>I:nen luokka.</b>                 |           |                           |  |         |  |  |
| (talletuksia yli 10 000 000 markan). |           |                           |  |         |  |  |
| 1                                    | T. 1      | Turun . . . . .           | 12 270 000                               | —       | 13 980 000   | 35 000                                   |
| <b>II:nen luokka.</b>                |           |                           |  |         |  |  |
| (tall.: 5 000 000 — 9 990 000 mk.)   |           |                           |  |         |  |  |
| 2                                    | U. 1      | Helsingin . . . . .       | 7 670 000                                | —       | 8 910 000  | 77 500                                   |
| <b>III:s luokka.</b>                 |           |                           |  |         |  |  |
| (tall.: 1 000 000 — 4 990 000 mk.)   |           |                           |  |         |  |  |
| 3                                    | U. 2      | Porvoon . . . . .         | 3 450 000                                | —       | 3 920 000  | 4 700                                    |
| 4                                    | Wi. 1     | Wiipurin . . . . .        | 3 340 000                                | —       | 4 000 000  | 23 500                                   |
| 5                                    | H. 1      | Tampereen . . . . .       | 1 630 000                                | —       | 1 840 000  | 27 000                                   |
| 6                                    | U. 3      | Loviisan . . . . .        | 1 620 000                                | —       | 1 900 000  | 2 900                                    |
| 7                                    | Wa. 1     | Waasan . . . . .          | 1 290 000                                | —       | 1 420 000  | 29 400                                   |
| 8                                    | H. 2      | Hämeenlinnan . . . . .    | 1 210 000                                | —       | 1 420 000  | 5 300                                    |
| 9                                    | O. 1      | Oulun kaupungin . . . . . | 1 100 000                                | —       | 1 340 000  | 14 100                                   |
| <b>IV:s luokka.</b>                  |           |                           |  |         |  |  |
| (tall.: 500 000 — 999 000 mk.)       |           |                           |  |         |  |  |
| 10                                   | T. 2      | Porin . . . . .           | 852 000                                  | —       | 915 000  | 12 000                                   |
| 11                                   | T. 3      | Salon . . . . .           | —  | 783 000 | 849 000  | 13 900                                   |
| 12                                   | T. 4      | Perniön . . . . .         | —  | 779 000 | 854 000  | 6 800                                    |

<sup>1)</sup> Tähän sisältyy myös erityisesti hoidettuja, vaan ei lainaksi otettuja rahoja.

Taulu 5. (Jatk.)

Tabl. 5. (Suite.)

| Numéros d'ordre:               |                       | Caisses d'épargne.      | Dépôts dans les caisses d'épargne: |                       | Dépôts et propres capitaux réunis. | Nombre de personnes. |
|--------------------------------|-----------------------|-------------------------|------------------------------------|-----------------------|------------------------------------|----------------------|
| dans tout le pays.             | dans le gouvernement. |                         | des villes.                        | de la campagne.       |                                    |                      |
| 13                             | Wa. 2                 | Jyväskylän . . . . .    | 670 000                            | —                     | 784 000                            | 2 700                |
| 14                             | T. 5                  | Loimaan ja Pöytyän . .  | —                                  | 635 000               | 696 000                            | 23 500               |
| 15                             | T. 6                  | Rauman . . . . .        | 624 000                            | —                     | 736 000                            | 4 200                |
| 16                             | M. 1                  | Sysmän . . . . .        | —                                  | 500 000               | 534 000                            | 9 100                |
|                                |                       | <u>7</u>                |                                    |                       |                                    |                      |
| <b>V: s l u o k k a.</b>       |                       |                         |                                    |                       |                                    |                      |
| (tall.: 100 000 — 499 000 mk.) |                       |                         |                                    |                       |                                    |                      |
| 17                             | T. 7                  | Uudenkaupungin . . . .  | 478 000                            | —                     | 553 000                            | 4 000                |
| 18                             | Wi. 2                 | Haminan . . . . .       | 430 000                            | —                     | 523 000                            | 3 700                |
| 19                             | T. 8                  | Ahvenanmaan . . . . .   | —                                  | 411 000               | 435 000                            | 21 700               |
| 20                             | U. 4                  | Orimattilan . . . . .   | —                                  | 371 000               | 423 000                            | 9 000                |
| 21                             | M. 2                  | Mikkelin . . . . .      | 366 000                            | —                     | 424 000                            | 37 000               |
| 22                             | O. 2                  | Sampo Oulussa . . . . . | 318 000                            | —                     | 327 000                            | 18 200               |
| 23                             | Wi. 3                 | Lappeenrannan . . . . . | 317 000                            | —                     | 369 000                            | 15 300               |
| 24                             | Wa. 3                 | Saarijärven . . . . .   | —                                  | 301 000               | 341 000                            | 11 200               |
| 25                             | O. 3                  | Limingan . . . . .      | —                                  | 277 000               | 292 000                            | 4 500                |
| 26                             | H. 3                  | Tammelan . . . . .      | —                                  | 269 000               | 284 000                            | 13 700               |
| 27                             | Wa. 4                 | Pietarsaaren . . . . .  | 255 000                            | —                     | 324 000                            | 15 700               |
| 28                             | Wa. 5                 | Alavuuden . . . . .     | —                                  | 240 000               | 251 000                            | 8 200                |
| 29                             | U. 5                  | Tammisaaren . . . . .   | 238 000                            | —                     | 273 000                            | 2 000                |
| 30                             | T. 9                  | Lapin . . . . .         | —                                  | 238 000               | 258 000                            | 3 200                |
| 31                             | T. 10                 | Euran ja Kiukaisten . . | —                                  | 227 000               | 258 000                            | 6 700                |
| 32                             | K. 1                  | Leppävirran . . . . .   | —                                  | 223 000               | 244 000                            | 16 000               |
| 33                             | O. 4                  | Rovaniemen . . . . .    | —                                  | <sup>1)</sup> 215 000 | <sup>1)</sup> 223 000              | 7 500                |
| 34                             | U. 6                  | Kirkkonummen . . . . .  | —                                  | 213 000               | 227 000                            | 6 200                |
| 35                             | T. 11                 | Kokemäen . . . . .      | —                                  | 211 000               | 228 000                            | 7 000                |
| 36                             | T. 12                 | Taivassalon . . . . .   | —                                  | 203 000               | 218 000                            | 2 800                |
| 37                             | K. 2                  | Kuopion . . . . .       | 196 000                            | —                     | 234 000                            | 9 700                |
| 38                             | Wi. 4                 | Sortavalan . . . . .    | 196 000                            | —                     | 221 000                            | 17 000               |
| 39                             | Wa. 6                 | Kokkolan kaupungin . .  | 194 000                            | —                     | 217 000                            | 2 000                |
| 40                             | U. 7                  | Hangan . . . . .        | 192 000                            | —                     | 212 000                            | 3 700                |
| 41                             | Wa. 7                 | Wiitasaaren . . . . .   | —                                  | 190 000               | 197 000                            | 9 100                |
| 42                             | T. 13                 | Kemiön . . . . .        | —                                  | 179 000               | 192 000                            | 5 200                |

<sup>1)</sup> Vuoden alussa.

Taulu 5. (Jatk.)

Tabl. 5. (Suite).

| Järjestysnumero:             |          | Säästöpankkeja.                  | Säästöpankiain saamis<br>miset säästöpankissa: |         | Säästöpankiain saamis<br>et ja säästöpankin omat<br>rahoitukset yhteensä. | Vakiitu säästöpankin<br>omassa piirissä. |
|------------------------------|----------|----------------------------------|--|---------|---|--|
| koko<br>maassa.              | länissä. |                                  | kaupungissa.                                   | maalla. |   |  |
| 43                           | T. 14    | Kiskon . . . . .                 | —  | 164 000 | 171 000   | 2 800                                    |
| 44                           | H. 4     | Urjalan . . . . .                | —  | 162 000 | 184 000   | 10 000                                   |
| 45                           | H. 5     | Jämsän . . . . .                 | —  | 159 000 | 171 000   | 12 100                                   |
| 46                           | Wi. 5    | Kotkan . . . . .                 | 155 000  | —       | 166 000   | 4 800                                    |
| 47                           | M. 3     | Savonlinnan . . . . .            | 154 000  | —       | 165 000   | 40 000                                   |
| 48                           | O. 5     | Raahen . . . . .                 | 152 000  | —       | 216 000   | 3 200                                    |
| 49                           | Wa. 8    | Uudenkaarlebyyn . . . . .        | 146 000  | —       | 163 000   | 1 700                                    |
| 50                           | T. 15    | Marttilan . . . . .              | —  | 140 000 | 165 000   | 7 000                                    |
| 51                           | U. 8     | Wihdin . . . . .                 | —  | 145 000 | 160 000   | 7 100                                    |
| 52                           | Wa. 9    | Ristiinankaupungin . . . . .     | 141 000  | —       | 191 000   | 2 700                                    |
| 53                           | K. 3     | Iisalmen . . . . .               | 141 000  | —       | 170 000   | 22 000                                   |
| 54                           | Wi. 6    | Wirolahden . . . . .             | —  | 141 000 | 173 000   | 11 400                                   |
| 55                           | T. 16    | Tyrvään . . . . .                | —  | 138 000 | 151 000   | 8 000                                    |
| 56                           | H. 6     | Someron . . . . .                | —  | 134 000 | 143 000   | 7 200                                    |
| 57                           | U. 9     | Iitin . . . . .                  | —  | 130 000 | 145 000   | 10 700                                   |
| 58                           | H. 7     | Lopen . . . . .                  | —  | 129 000 | 141 000   | 6 300                                    |
| 59                           | M. 4     | Heinolan . . . . .               | 124 000  | —       | 129 000   | 7 500                                    |
| 60                           | O. 6     | Haukiputaan . . . . .            | —  | 118 000 | 126 000   | 3 700                                    |
| 61                           | T. 17    | Hämeenkyrön . . . . .            | —  | 117 000 | 135 000   | 10 700                                   |
| 62                           | Wa.10    | Uuraisten . . . . .              | —  | 116 000 | 118 000   | 3 000                                    |
| 63                           | U. 10    | Pusulän . . . . .                | —  | 112 000 | 118 000   | 3 600                                    |
| 64                           | H. 8     | Hausjärven . . . . .             | —  | 105 000 | 115 000   | 10 000                                   |
| 65                           | Wa.11    | Ilmajoen . . . . .               | —  | 103 000 | 120 000   | 10 700                                   |
| 49                           |          |                                  |  |         |   |  |
| <b>VI:s luokka.</b>          |          |                                  |  |         |   |  |
| (tall.: 50 000 — 99 900 mk.) |          |                                  |  |         |   |  |
| 66                           | H. 9     | Lammin . . . . .                 | —  | 97 600  | 111 400   | 6 800                                    |
| 67                           | T. 18    | Siikaisten . . . . .             | —  | 97 400  | 99 400  | 4 200                                    |
| 68                           | U. 11    | Mäntsälän . . . . .              | —  | 95 800  | 106 400   | 8 200                                    |
| 69                           | Wa.12    | Kokkolan maalaiskunnan . . . . . | —  | 95 000  | 103 700   | 3 900                                    |
| 70                           | T. 19    | Wehmaan . . . . .                | —  | 90 500  | 98 400  | 3 300                                    |
| 71                           | U. 12    | Karjalohjan . . . . .            | —  | 90 100  | 94 100  | 2 000                                    |
| 72                           | T. 20    | Finbyyn . . . . .                | —  | 84 500  | 94 100  | 1 500                                    |

Taulu 5. (Jatk.)

Tabl. 5. (Suite).

| Numéros d'ordre:             |                       | Caisses d'épargne.         | Dépôts dans les caisses d'épargne: |                 | Dépôts et propres capitaux réunis. | Nombre de personnes. |
|------------------------------|-----------------------|----------------------------|------------------------------------|-----------------|------------------------------------|----------------------|
| dans tout le pays.           | dans le gouvernement. |                            | des villes.                        | de la campagne. |                                    |                      |
| 73                           | T. 21                 | Vestanfjärdin . . . . .    | —                                  | 88 200          | 91 400                             | 1 600                |
| 74                           | T. 22                 | Kiikalan . . . . .         | —                                  | 83 100          | 88 800                             | 2 700                |
| 75                           | O. 7                  | Kalajoen . . . . .         | —                                  | 79 900          | 92 000                             | 5 000                |
| 76                           | U. 13                 | Tuusulan . . . . .         | —                                  | 78 900          | 91 400                             | 5 900                |
| 77                           | K. 4                  | Rautalammin . . . . .      | —                                  | 77 200          | 81 900                             | 12 400               |
| 78                           | M. 5                  | Joutsan . . . . .          | —                                  | 74 800          | 77 600                             | 6 400                |
| 79                           | T. 23                 | Ikaalisten . . . . .       | —                                  | 74 500          | 86 000                             | 13 000               |
| 80                           | O. 8                  | Paltamon pitäjän . . . . . | 72 600                             | —               | 88 900                             | 8 400                |
| 81                           | T. 24                 | Mynämäen . . . . .         | —                                  | 72 100          | 76 600                             | 4 300                |
| 82                           | M. 6                  | Pieksämäen . . . . .       | —                                  | 70 200          | 77 000                             | 14 600               |
| 83                           | U. 14                 | Lohjan . . . . .           | —                                  | 70 200          | 75 000                             | 5 600                |
| 84                           | Wa.13                 | Isokyrön . . . . .         | —                                  | 65 300          | 70 700                             | 8 300                |
| 85                           | T. 25                 | Huittisten . . . . .       | —                                  | 64 500          | 75 300                             | 9 300                |
| 86                           | M. 7                  | Hartolan . . . . .         | —                                  | 64 500          | 68 200                             | 8 000                |
| 87                           | U. 15                 | Nummen . . . . .           | —                                  | 63 600          | 71 700                             | 3 200                |
| 88                           | H. 10                 | Ruoveden . . . . .         | —                                  | 58 800          | 70 000                             | 12 000               |
| 89                           | U. 16                 | Espoon . . . . .           | —                                  | 58 300          | 64 800                             | 5 800                |
| 90                           | U. 17                 | Bromarvin . . . . .        | —                                  | 57 700          | 63 700                             | 3 000                |
| 91                           | O. 9                  | Kemin . . . . .            | —                                  | 57 200          | 68 500                             | 4 800                |
| 92                           | H. 11                 | Janakkalan . . . . .       | —                                  | 55 500          | 56 300                             | 6 600                |
| 93                           | Wa.14                 | Kauhavan . . . . .         | —                                  | 55 400          | 60 300                             | 8 000                |
| 94                           | H. 12                 | Kurun . . . . .            | —                                  | 55 000          | 63 600                             | 4 000                |
| 95                           | H. 13                 | Hollolan . . . . .         | —                                  | 54 000          | 74 000                             | 13 200               |
| 96                           | U. 18                 | Tenholan . . . . .         | —                                  | 52 200          | 57 800                             | 4 200                |
| 97                           | Wa.15                 | Karstulan . . . . .        | —                                  | 51 400          | 54 700                             | 8 700                |
| 98                           | Wa.16                 | Wirtain pitäjän . . . . .  | —                                  | 50 700          | 53 300                             | 8 000                |
|                              |                       | <u>33</u>                  |                                    |                 |                                    |                      |
| <b>VII:s luokka.</b>         |                       |                            |                                    |                 |                                    |                      |
| (tall.: 10 000 — 49 900 mk.) |                       |                            |                                    |                 |                                    |                      |
| 99                           | O. 10                 | Tyrnävän . . . . .         | —                                  | 49 900          | 54 000                             | 3 000                |
| 100                          | T. 26                 | Köyliön . . . . .          | —                                  | 49 800          | 53 500                             | 3 300                |
| 101                          | K. 5                  | Joensuun . . . . .         | 49 400                             | —               | 66 400                             | 3 200                |
| 102                          | U. 19                 | Nurmijärven . . . . .      | —                                  | 49 200          | 59 100                             | 8 300                |
| 103                          | H. 14                 | Teiskon . . . . .          | —                                  | 49 000          | 54 800                             | 4 200                |

Taulu 5. (Jatk.)

Tabl. 5. (Suite).

| Järjestysnumero: |            | Säästöpankkeja.             | Säästöpankiain saamis-<br>miset säästöpankissa: |         | Säästöpankiain saamis-<br>et ja säästöpankin omat<br>rahasot yhteensä. | Vakiinletu säästöpankin<br>omassa piirissä. |
|------------------|------------|-----------------------------|---|---------|--|---|
| koko maassa.     | lääniissä. |                             | kaupungissa.                                    | maalla. |  |   |
| 104              | M. 8       | Kerimäen . . . . .          | —   | 48 200  | 62 400   | 10 700                                      |
| 105              | O. 11      | Muhoksen . . . . .          | —   | 45 600  | 47 800   | 4 400                                       |
| 106              | U. 20      | Ingon . . . . .             | —   | 43 400  | 46 900   | 3 700                                       |
| 107              | T. 27      | Wampulan . . . . .          | —   | 43 000  | 49 200   | 2 700                                       |
| 108              | H. 15      | Akaa-Kylmäkosken . . . . .  | —   | 42 400  | 47 100   | 4 800                                       |
| 109              | T. 28      | Eurajoen . . . . .          | —   | 40 200  | 41 500   | 5 600                                       |
| 110              | O. 12      | Paavolan . . . . .          | —   | 39 000  | 40 000   | 4 200                                       |
| 111              | H. 16      | Rengon . . . . .            | —   | 37 800  | 39 200   | 2 800                                       |
| 112              | H. 17      | Hauhon . . . . .            | —   | 35 700  | 45 600   | 5 200                                       |
| 113              | H. 18      | Lempäälän . . . . .         | —   | 34 800  | 41 200   | 4 800                                       |
| 114              | U. 21      | Siuntion . . . . .          | —   | 34 700  | 38 400   | 4 100                                       |
| 115              | K. 6       | Nilsian . . . . .           | —   | 33 600  | 37 700   | 17 200                                      |
| 116              | M. 9       | Joroisin . . . . .          | —   | 31 700  | 40 200   | 8 300                                       |
| 117              | H. 19      | Nastolan . . . . .          | —   | 28 600  | 34 500   | 5 000                                       |
| 118              | T. 29      | Paimion . . . . .           | —   | 26 700  | 30 900   | 4 000                                       |
| 119              | U. 22      | Helsingin pitäjän . . . . . | —   | 25 900  | 33 300   | 11 500                                      |
| 120              | H. 20      | Pälkäneen . . . . .         | —   | 25 800  | 28 400   | 4 400                                       |
| 121              | Wa.17      | Laukaan . . . . .           | —   | 25 600  | 30 300   | 10 300                                      |
| 122              | Wa.18      | Wähäkylän . . . . .         | —   | 24 700  | 31 500   | 5 500                                       |
| 123              | K. 7       | Nurmeksen . . . . .         | —   | 23 400  | 26 400   | 11 400                                      |
| 124              | O. 13      | Haapaveden . . . . .        | —   | 22 000  | 28 500   | 5 600                                       |
| 125              | T. 30      | Kankaanpään . . . . .       | —   | 21 200  | 33 000   | 7 800                                       |
| 126              | O. 14      | Iin . . . . .               | —   | 21 100  | 24 500   | 7 000                                       |
| 127              | M. 10      | Rantasalmen . . . . .       | —   | 19 300  | 29 700   | 9 900                                       |
| 128              | Wa.19      | Pihtiputaan . . . . .       | —   | 18 900  | 23 400   | 4 800                                       |
| 129              | T. 31      | Luvian . . . . .            | —   | 16 500  | 18 400   | 2 800                                       |
| 130              | Wa.20      | Tervajärven . . . . .       | —   | 15 300  | 15 700   | 3 100                                       |
| 131              | O. 15      | Kestilän . . . . .          | —   | 15 100  | 17 500   | 2 500                                       |
| 132              | O. 16      | Nivalan . . . . .           | —   | 14 600  | 24 500   | 7 300                                       |
| 133              | M. 11      | Hirvensalmen . . . . .      | —   | 14 500  | 19 200   | 6 700                                       |
| 134              | K. 8       | Kiteen . . . . .            | —   | 14 200  | 18 700   | 11 900                                      |
| 135              | T. 32      | Karkun . . . . .            | —   | 14 200  | 17 100   | 3 500                                       |
| 136              | T. 33      | Parkanon . . . . .          | —   | 14 200  | 16 000   | 6 000                                       |
| 137              | T. 34      | Laitilan . . . . .          | —   | 13 200  | 14 300   | 6 900                                       |

Taulu 5. (Loppu).

Tabl. 5. (Fin).

| Numéros d'ordre                   |                       | Caisses d'épargne.      | Dépôts dans les caisses d'épargne: |                 | Dépôts et propres capitaux réunis. | Nombre de personnes. |
|-----------------------------------|-----------------------|-------------------------|------------------------------------|-----------------|------------------------------------|----------------------|
| dans tout le pays.                | dans le gouvernement. |                         | des villes.                        | de la campagne. |                                    |                      |
| 138                               | K. 9                  | Liperin . . . . .       | —                                  | 13 100          | 21 400                             | 10 000               |
| 139                               | U. 17                 | Haapajärven . . . . .   | —                                  | 10 200          | 13 300                             | 5 200                |
|                                   |                       | 41                      |                                    |                 |                                    |                      |
| <b>VIII:s luokka.</b>             |                       |                         |                                    |                 |                                    |                      |
| (talletuksia alle 10,000 markan.) |                       |                         |                                    |                 |                                    |                      |
| 140                               | U. 23                 | Sipoon . . . . .        | —                                  | 9 810           | 11 980                             | 6 400                |
| 141                               | K. 10                 | Tohmajärven . . . . .   | —                                  | 9 790           | 14 190                             | 8 000                |
| 142                               | K. 11                 | Juu'an . . . . .        | —                                  | 9 610           | 10 170                             | 8 200                |
| 143                               | K. 12                 | Pielisjärven . . . . .  | —                                  | 9 570           | 10 690                             | 11 000               |
| 144                               | M. 12                 | Heinäveden . . . . .    | —                                  | 9 380           | 10 980                             | 8 000                |
| 145                               | O. 18                 | Ylikiimingin . . . . .  | —                                  | 9 100           | 10 150                             | 2 200                |
| 146                               | H. 21                 | Korpilahden . . . . .   | —                                  | 7 360           | 8 340                              | 9 900                |
| 147                               | O. 19                 | Rantsilan . . . . .     | —                                  | 7 190           | 7 220                              | 3 300                |
| 148                               | M. 13                 | Mäntyharjun . . . . .   | —                                  | 6 200           | 8 800                              | 13 300               |
| 149                               | O. 20                 | Kuusamon . . . . .      | —                                  | 6 190           | 9 710                              | 9 100                |
| 150                               | Wa.21                 | Konginkankaan . . . . . | —                                  | 6 170           | 6 760                              | 2 000                |
| 151                               | O. 21                 | Ylitornion . . . . .    | —                                  | 5 480           | 7 040                              | 4 000                |
| 152                               | T. 35                 | Piikkiön . . . . .      | —                                  | 4 310           | 6 470                              | 2 100                |
| 153                               | T. 36                 | Uudenkirkon . . . . .   | —                                  | 2 600           | 4 980                              | 4 800                |
| 154                               | O. 22                 | Sotkamon . . . . .      | —                                  | 2 570           | 7 750                              | 9 000                |
| 155                               | T. 37                 | Liedon . . . . .        | —                                  | 2 480           | 3 410                              | 4 100                |
| 156                               | K. 13                 | Kiuruveden . . . . .    | —                                  | 2 170           | 4 900                              | 9 500                |
| 157                               | O. 23                 | Pyhäjärven . . . . .    | —                                  | 1 690           | 5 130                              | 5 500                |
| 158                               | O. 24                 | Tervolan . . . . .      | —                                  | 1 650           | 4 360                              | 2 800                |
| 159                               | K. 14                 | Lapinlahden . . . . .   | —                                  | 510             | 5 990                              | 7 400                |
| 160                               | K. 15                 | Enon . . . . .          | —                                  | 455             | 677                                | 5 200                |
| 161                               | M. 14                 | Kangasniemen . . . . .  | —                                  | 8               | 2 197                              | 11 000               |
|                                   |                       | 22                      |                                    |                 |                                    |                      |



## Keisarillisen Majesteetin Armollinen Asetus säästöpankeista.

Annettu Helsingissä, 19 p:nä Kesäkuuta 1895.

1 §. Säästöpankilla tässä asetuksessa tarkoitetaan rahalaitosta, jonka on määrä, perustajain tahi niiden oikeudenhaltijain saamatta nauttia hyväkseen voittoa liikkeestä, ottaa yleisöltä rahaa korkoa kasvamaan ja lisäämällä korot pääomiin, niitä yhä kartuttaa sekä irtisanomisen mukaan maksaa rahat takaisin.

2 §. Paitsi postisäästöpankkia älköön mikään muu rahalaitos kuin semmoinen, joka 1 §:ssä mainitaan, olko oikeutettu käyttämään säästöpankin nimitystä. Jos sitä kuitenkin tehdään, tulee kuvernöörin määrätä se oikaistavaksi.

3 §. Niiden, jotka tahtovat perustaa säästöpankin, tulee olla hyvämaineisia Suomen kansalaisia, vähintäänkin viisi luvultaan; kuitenkin olkoon myös kunta oikeutettu säästäväisyyden edistämiseksi kunnassa, perustamaan säästöpankin.

Säästöpankin perustajain pitää siltä viranomaiselta, jonka Keisari ja Suuriruhtinas on sitä varten määrännyt, hakea vahvistusta säästöpankille hyväksytyihin sääntöihin, ja on silloin myöskin todistettava että niin iso kantarahasto, kuin säännöissä määrätään, on säästöpankille merkitty tahi jo olemassa.

Jos huomataan että säännöt eivät ole vastoin lakia ja asetuksia, niin ne ovat vahvistettavat.

Sääntöjen muutos ei ole pätevä, ennenkuin se on samalla tavoin vahvistettu.

Tieto säästöpankin sääntöjen vahvistamisesta tai muuttamisesta on saman viranomaisen, joka ne on vahvistanut, julkaistava säästöpankin kustannuksella tämän maan virallisissa sanomalehdissä.

4 §. Säästöpankin kantarahasto ei saa olla tuhatta markkaa pienempi, ellei se viranomaisen; jonka toimena säästöpankin sääntöjen vahvistaminen on, erityisiin asianhaaroihin nähden myönnä että kantarahasto määrätään pienemmäksi summaksi.

5 §. Keisarin ja Suuriruhtinaan on asia määrätä miten säästöpankkeja on yhteiskunnan puolesta silmällä pidettävä.

6 §. Säästöpankin asioita hoitavat säästöpankin isännät ja sen hallitus.

Isännät, jotka säästöönpanijain edustajina pitävät silmällä säästöpankin hallintoa, valitaan määräajaksi sillä tavoin kuin säännöissä sanotaan. Isäntäin lukumäärä ei saa olla viittä pienempi.

Isännät ovat ainakin kerran vuodessa kutsuttavat varsinaiseen kokoukseen, ja heidän tulee: valita sekä hallituksen jäsenet tietyksi, säännöissä määrätyksi ajaksi, että myöskin joka vuosi tilintarkastajat säästöpankin hallintoa tarkastamaan; päättää hallitukselle annettavasta vastuunvapaudesta tahi siitä, mihin toimeen on ryhdyttävä, jos vastuunvapaus kielletään; sekä ratkaista kysymyksiä, joita ehkä nostetaan vararahaston 16 §:ssä mainitun ylijäämän käyttämisestä; ja on isäntäin muuten päätettävä niistä asioista, jotka sääntöjen mukaan ovat hei-



dän käytettäviään. Isäntä, joka sen ohessa on hallituksen jäsen, älköön olko tilintarkastajia valitsemassa älköönkä hallituksen vastuunvapaudesta päättämässä.

Hallitus pitää säästöpankin toiminnan suoranaista johtoa ja sen tulee kaikissa jutuissa kantaa ja vastata säästöpankin puolesta, niin myös päättää asioista, joiden ratkaiseminen ei ole isännille pidätetty.

Säästöpankin isäntä älköön olko saman säästöpankin virkamiehenä, ellei sitä, erityisiin asianhaaroihin katsoen, säännöissä nimenomaan myönnettä.

Tieto säästöpankin hallituksen jäsenistä on sen toimesta sopivalla tavalla yleisölle annettava, josta sääntöihin on pantava tarkempi määräys.

7 §. Säästöpankin hallituksen jäsen älköön siitä toimestaan saako palkkiota, elleivät säännöt sitä nimenomaan myönnä; palkkiota ei saa kuitenkaan ottaa muista varoista kuin säästöpankin omaan rahastojen tuloista.

Isännällä ei ole missään tapauksessa oikeutta saada siitä toimestaan palkkiota.

8 §. Säästöpankki älköön käyttäkö muunlaista lainanottoa liikettä kuin mikä 1 §:ssä mainitaan; älköönkä säästöpankki sitoutuko muuta kuin määrääjän kuluksua irtisanomisen jälkeen maksamaan takaisin talteenpantuja rahoja; kuitenkin on sen hallituksella valta, milloin se haitatta voi tapahtua, myöntää niitä poismaksettavaksi irtisanomisajan umpeen kulumista odottamatta. Satunnaisten rahantarpeiden täyttämiseksi olkoon säästöpankillä oikeus ottaa lainoja ja avata krediittitiliä.

Säästöpankin rahoja ei saa lainaksi antaa muuta saamistodistetta kuin velkakirjaa vastaan; ja on, ellei lainaa anneta vaadittaessa takaisin maksettavaksi, velkakirjaan merkittävä vissi, enintään kuuden kuukauden irtisanomisaika.

9 §. Lainaa ei saa säästöpankin varoista antaa velkasitoumusta vastaan, jonka täyttämisestä sen säästöpankin hallituksen jäsen tai varajäsen tahi siinä säästöpankissa palveleva virkamies lainanottajana tai takausmiehenä vastaa.

10 §. Säästöpankin varoista on semmoinen määrä, joka vastaa vähintäänkin kymmenettä osaa siitä, mitä säästöpankoilla viime tilinpäätöksen mukaan on saamista, tilitettävä helposti rahaksi muutettavina arvopapereina, joita ovat pankkilaitoksen talletustodistukset, valtion, hypoteekkiyhdistyksen tahi muut täysin kelvolliset obligatsioonit.

Edellä mainittujen arvopaperien joukossa saa kuitenkin olla kiinnitettyjä velkakirjojakin, joiden, asianhaaroja tarkkaan punnittua, katsotaan olevan täysin varmoja, ei kuitenkaan enempää kuin että niiden arvo vastaa korkeintaan puolta edellisessä momentissa sanotusta määrästä.

Jos olosuhteet vaatisivat että mainitut arvopaperit tahi osa niistä muutetaan rahaksi, niin on säästöpankin varoista sama määrä niin pian kuin suinkin ja ainakin ennen yhden vuoden kulumista samanlaisiksi arvopapereiksi muutettava.

11 §. Säästöpankki älköön omistako muuta kiinteistöä kuin mihin se on sijoitettavaksi aiottu; kuitenkin olkoon säästöpankillä lupa, milloin se säästöpankin oikeuden suojelemiseksi on tarpeen, huutaa omakseen sen saamisesta pantattua tahi ulosmitattua kiinteätä omaisuutta, joka huutokaupalla myydään; ja on se kiinteistö taas myytävä, milloin sopivaksi harkitaan, ainakin niin pian kuin se saadaan tappiota myydyksi.

12 §. Säästöpankissa on pidettävä seuraavia kirjoja:

kassakirjaa, jota on kaksi eri henkilöiden pidettävää kappaletta;

laskukirjaa, joka näyttää jokaisen säästöpankin panon- ja ottomäärät sekä saamiset;

lainauskirjaa, johon on merkitty säästöpankin antamat lainat, niistä maksetut korot ja pääoman-vähennykset sekä lainoista annetut vakuudet;

rekisteriä säästöpankin velallisista, jossa jokaisen velallisen nimen kohdalla mainitaan kaikki hänen sitoumuksensa säästöpankille, olipa hän lainanottaja tahi takausmies; sekä

pääkirjaa, johon merkitään säästöpankin varat ja velat joka vuoden alussa ja lopussa.

Säästöpankin hallituksella olkoon kuitenkin valta määrätä muitakin kirjoja pidettäväksi, jos sen sopivaksi katsoo.

Tilinpäätös on tehtävä kalenterivuodelta ja siitä pitää säästöpankin tilan täydellisesti näkyä.

13 §. Säästöpankin hallituksen tulee pitää sellaista tointa, että säästöpankin kassa, kirjat ja arvopaperit ovat, mikäli olosuhteet myöntävät, turvassa tulenvaaralta ja anastukselta.

14 §. Säästöpankin hallitus on velvollinen antamaan, sillä tavoin kuin erittäin säädetään, sekä tilastollisia tietoja että muitakin ilmoituksia, jotka säästöpankin toiminnan silmällä pitämiseksi ovat tarpeellisia.

15 §. Säästöpankin hallinnon ja tililaskujen tarkastus on vuosittain toimittava. Tarkastuskertomukseen on pantava säästöpankin varojen ja velkain määrät ja laatu ja tulee sen sisältää yleiskatsaus säästöpankin toimintaan siltä vuodelta, jonka tilintarkastus on käsittänyt.

16 §. Kaikki säästöpankin liikkeestä lähtevä voitto on pantava erilleen vararahastoksi, josta suoritetaan kulungit ja korvataan kenties syntyvät tappiot. Kuitenkin on lupa säännöissä myöntää että, kun vararahasto tahi, milloin ei ole tehty ehtoa kerätyn kantarahaston takaisinsuorittamisesta, kanta- ja vararahaston yhteenlaskettu määrä on suurempi kuin kymmenes osa tahi joku muu säännöissä määrätty sitä isompi prosenttiluku säästöönpanijain viime tilinpäätöksestä näkyvää saamista, isännät saavat, säästöpankin hallituksen annettua asiasta lausuntonsa, päättää että ylijäämä tahi osa siitä on käytettävä hyväntekeväisiin tahi yleishyödyllisiin tarkoituksiin, ei kuitenkaan semmoisiin, joista kunta tahi seurakunta on velvollinen pitämään huolta.

17 §. Säästöpankille kerättyä kantarahastoa älköön suoritettako takaisin, ellei säännöissä ole tehty siitä ehtoa, ainakaan ei ennenkuin vararahaston suhde säästöönpanijain saamiseen on semmoinen kuin 16 §:ssä sanotaan. Kantarahaston keräys-erille ei lasketa voittoa, eikä niistä makseta korkoa, ellei sitä ole säännöissä nimenomaan määrätty; sitä korkoa älköön kuitenkaan maksettako päälle viiden sadalta vuodessa, älköönkään sen maksamisella rikottako edellämäinittua vararahaston suhdetta säästöönpanijain saamiseen.

18 §. Kun säästöpankin tilinpäätös näyttää, että säästöpankin kantarahasto tahi, jos on kertynyt vararahasto, tämä ynnä kantarahasto on menetetty, taikka kun, kantarahaston takaisin suoritettua, vararahasto on menetetty, niin on, ellei uutta kantarahastoa kerätä ja säästöönpanijain saamisessa ehkä olevaa vajautta myös täytetä, säästöpankin toiminta keskeytettävä ja säästöpankki pantava suoritustilaan.

19 §. Jos joku osa säästöpankin voitosta on käytetty muulla tavalla kuin 16 § myöntää, niin ne, jotka ovat olleet sitä päättämässä, ovat velvolliset kukin omasta ja toistensa puolesta, säästöpankkiin takaisin maksamaan mitä siten on oikeudettomasti pois maksettu. Jos 18 §:n määräystä ei noudateta, niin ne, jotka ovat sellaiseen laiminlyömiseen vikapäätt, ovat, niinkään kukin omasta ja toistensa puolesta, säästöönpanijoille vastuunalaiset heidän saamistensa täysin maksamisesta.

Muuten isännät ja hallituksen jäsenet ovat ainoastaan niiden perustusten mukaan, jotka yleinen laki toimitsijoille säätää, vastuunalaiset säästöpankille uskoituista varoista, elleivät ole erittäin sitoutuneet enempään vastuunalaisuuteen.

20 §. Jos säästöpankkia on hoidettu vastoin tämän asetuksen tahi säästöpankille vahvistettujen sääntöjen määräyksiä, tahi jos on perusteellista syytä varoa sellaista asianlaitaa, kuin 18 §:ssä mainitaan, tulee kuvernöörin, sen viranomaisen esityksestä, jolle säästöpankin toiminnan silmälläpito on uskottuna, panna jonkun ajan ja uhan, määrätä muistutettu virhe korjattavaksi tahi säästöpankki pantavaksi suoritustilaan taikka sellainen kanne, johon ehkä on syytä, nostettavaksi, vaikka asianomistaja ei olekaan sitä vaatinut.

21 §. Kun ensi kertaa pannaan rahaa säästöpankkiin, ilmoitettakoon sen henkilön nimi, kotipaikka ja elinkeino, jonka hyväksi säästöönpano tehdään, niin

myös hänen syntymävuotensa, -kuukautensa ja -päivänsä, jos ne tiedetään. Kun säästöönpano tehdään alaikäisen puolesta, ovat myöskin, jos mahdollista, hänen vanhempainsa nimet ilmoitettavat. Nämä ilmoitukset merkitään säästöpankin laskukirjaan.

Jos se, joka toisen hyväksi panee rahoja säästöön, tahtoo ettei niitä kävisi maksettavaksi irtisanominen ennenkuin määräajan jälkeen, tehköön siitä ehdon ensimmäisellä säästöönpano-kerralla. Jos hän samalla tahtoo tehdä rahain pois-maksusta jonkun muun ehdon, niin on säästöpankin hallituksella valta tutkia, otetaanko rahat sillä ehdolla vastaan.

22 §. Kun joku ensi kertaa panee rahoja säästöpankkiin, annettakoon hänelle ilmaiseksi järjestysnumerolla varustettu vastakirja, johon säästöpankin säännöt on painettu. Siihen vastakirjaan merkitään myös ehto, joka 21 §:n mukaan tehdään.

Säästöpankin tallessa olevia rahoja annetaan sille, joka on vastakirjan haltija ja sen esiintuo, ellei rahoja ole pankkiin pantu sillä ehdolla, että ne saa ottaa pois ainoastaan joku vastakirjassa niiden ottajaksi mainittu henkilö, jolloin ainoastaan hänellä tai hänen oikeudenhaltijoillaan on valta irtisanoa ja nostaa tallella oleva määrä.

Kun pano tahi otto tehdään, merkitään määrä vastakirjaan, jonka ohessa kaksi säästöpankin virkamiestä tahi hallituksenjäsentä merkitsee sen kumpikin eri kappaleesensa säästöpankin kassakirjaa.

23 §. Jos 22 §:n 2 momentissa mainitulla ehdolla on rahoja vaimon varalla säästöpankissa tahi alaikäinen, joka on täyttänyt viisitoista vuotta, on rahoja siune säästöön pannut, älköön edusmies olko oikeutettu rahoja irtisanoamaan eikä nostamaan ilman vaimon tahi alaikäisen suostumusta.

24 §. Vastakirja on säännöissä mainittuna aikana todistusta vastaan annettava säästöpankkiin sen tilikirjoihin verrattavaksi; ja lähimmän edellisen vuoden loppuun asti juossut korko on silloin myös vastakirjaan merkittävä, jos sitä ei ole ennen tehty.

Jos ei vastakirjaa, joka on annettava säästöpankkiin sen tilikirjoihin verrattavaksi, määrääjässä siellä näytetä, ja jos sittemmin ilmestyy eroavaisuutta vastakirjan ja säästöpankin tililaskujen välillä säästöönpanoihin tahi poisottoihin nähden, niin olkoon tililaskuilla todistusvoima, ellei jokin seikka vähennä niiden uskottavaisuutta.

25 §. Jos vastakirja on joutunut hukkaan, tulee sen, jolta se on hävinnyt, viipymättä antaa se säästöpankin hallitukselle tiedoksi ja samalla ilmoittaa milloin ja miten se on hävinnyt. Hallituksen pitää silloin tiedustella vastakirjaa kuulutuksella, joka on sen kustannuksella, jolta vastakirja on hävinnyt, kolmasti julkaistava maan virallisissa sanomalehdissä ja julkiluettava paikkakunnan kirkoissa. Jos vastakirjaa ei ole takaisin saatu kuudessa kuukaudessa sen jälkeen kuin semmoinen kuuluttaminen on viimeisen kerran tapahtunut, niin se, jonka puolesta kuuluttaminen on toimitettu, on oikeutettu saamaan pois koko saamisensa; eikä vastakirjalla ole voimaa säästöpankkiä vastaan sen perästä kuin rahat on pois maksettu.

26 §. Kun kymmenen vuotta on kulunut viimeisen vuoden lopusta, jolta korko säästöpankissa sisällä-olevista varoista on, 24 §:n määräyksen mukaan, vastakirjaan kirjoitettu, tahi jos panoja tahi ottoja sittemmin on tehty, siitä päivästä, jona se viimeksi on tapahtunut, niin tulee säästöpankin hallituksen maan virallisissa sanomalehdissä ja paikkakunnan kirkoissa kuuluttamalla kehottaa vastakirjan haltijaa, yön ja vuoden kuluessa siitä kuin kuulutus on siten kolmannen kerran julkaistu, säästöpankin hallitukselle ilmoittamaan sitä saamista vaativansa. Jos ei semmoista ilmoitusta tehdä, menettäköön vastakirjan haltija puhevaltansa säästöpankkiä vastaan ja rahamäärä siirrettäköön säästöpankin omiin rahastoihin.

Laajempi oikeus säästöönpanojen rahain takaisinsaamiseen, kuin ylempänä sanottu on, saadaan kuitenkin myöntää vastakirjan haltijalle erityisellä, säästöpankin sääntöihin pantavalla määräyksellä.

27 §. Kun säästöpankki päätetään lakkauttaa, haettakoon säästöpankin tuntemattomille velkojille vuosihaaste.

Jos jääpi säästöä, sittenkuin kaikki säästöpankin sitoumukset on täytetty, on se käytettävä hyväntekeväisiin tahi yleishyödyllisiin tarkoituksiin, semmoisiin kuin 16 §:ssä sanotaan.

28 §. Säästöpankin säännöissä pitää, paitsi mitä tässä asetuksessa ennen on siitä säädetty, olla määrättyinä:

laitoksen nimi, jota se liikkeessään käyttää; ja tulee liikkeen laadun ilmaisemiseksi nimessä olla sana „säästöpankki“;

se paikkakunta, joka on hallituksen olopaikka;

säästöpankin kantarahaston vähin määrä;

isäntäin luku ja se aika, joksi heidät vaalitaan, kuinka monta heistä vähintäänkin pitää olla saapuvilla, ennenkuin voivat pätevän päätöksen tehdä, isäntäin toimivalta, heidän varsinaisten kokoustensa aika ja paikka sekä se tapa, miten varsinaiset niinkuin erityisetkin kokoukset kuulutetaan;

hallituksen jäsenten ja varajäsenten lukumäärä, aika, joksi heidät valitaan, sekä hallituksen tehtävät ja päätöksen voipaisuus;

tilintarkastajain lukumäärä sekä aika, milloin tilinpäätös on tehtävä ja tilintarkastus toimitettava;

vähin määrä, minkä saa säästöpankkiin panna, ja enin saaminen, josta yhdelle panijalle maksetaan korkoa;

se tapa, miten lainanotto- ja lainanantokorosta päätös tehdään ja kuulutetaan;

se aika irtisanomisen perästä, jolloin säästöpankki on velvollinen takaisin maksamaan siihen pantuja rahoja; ja on se aika määrättävä nostettavan summan suuruuden mukaan, kuitenkin niin ettei irtisanomisaika milloinkaan saa olla yhtä viikkoa vähempi;

se tapa, miten säästöpankin puolelta sanotaan irti siihen pantuja rahoja; kassan ja arvopaperien tallettaminen ja inventeeraus; niin myös

se tapa, miten päätös sääntöjen muuttamisesta ja säästöpankin lakkauttamisesta tehdään.

29 §. Säästöpankki on niihin asioihin nähden, joissa laissa ei toisin säädetä, sen paikkakunnan julkisen alioikeuden alainen, missä säästöpankin hallituksen olopaikka on.

30 §. Jos rahalaitos, joka on tämän asetuksen määräysten alainen, ryhtyy toimeensa ennenkuin on 3 §:n mukaan saanut sääntönsä vahvistetuiksi, olkoon se, joka sillä välin tekee sitoumuksia semmoisen laitoksen puolesta, niistä vastuunalainen niinkuin omasta velastaan; jos heitä on useampia, vastatkoon niistä kukin omasta ja toistensa puolesta.

31 §. Tämä asetus astuu voimaan 1 päivänä Tammikuuta 1896 ja koskee jo oleviakin laitoksia, jotka käyttävät senlaatuista liikettä kuin 1 §:ssä sanotaan; ja olkoon semmoinen säästöpankki velvollinen, kahdessa vuodessa mainitusta päivästä lukien, 3 §:n määräyksen mukaan hakemaan vahvistusta tämän asetuksen mukaisesti laadituille säännöille sekä kymmenessä vuodessa samasta päivästä lukien ottamaan noudattaakseen 10 §:ssä olevaa määräystä, että kymmenesosa säästöönpanijain saamisesta on tilitettävä visseinä arvopapereina. Muuten tämä asetus ei rajoita jo olevan säästöpankkilaitoksen perustajilla taikka muilla, vanhempain sääntöjen tai muuten pannun ehdon mukaan, ehkä olevaa oikeutta saada takaisin kerättyä rahastoa tahi siitä nauttia korkoa; samoin semmoinen säästöpankki ei ole, elleivät sen säännöt toisin määrää, velvollinen hankkimaan itselleen kantarahastoa; ja on sellainen säästöpankki pantava suoritustilaan, kun tehdyn tilinpäätöksen mukaan vajeus on syntynyt säästöönpanijain saamisiin.

**Keisarillisen Majesteetin Armollinen Julistus, joka sisältää tarkempia määräyksiä säästöpankeista.**

Annettu Helsingissä, 19 p:nä Kesäkuuta 1895.

1 §. Tarkemmin silmällä pitämään tämän maan säästöpankkeja asetetaan tarkastaja, jonka valitsee Meidän Suomen Senaattimme, joka myös laatii hänelle johtosäännön. Jos useampia tarkastajia tarvitaan, tulee Senaatin Meille ehdottaa niiden luku niin myös määrätä niiden toimintapiirit.

2 §. Toistaiseksi ja kunnes toisin määrätään sen kuvernöörin, jonka läsnä säästöpankin hallituksen olopaikka tulee olemaan, on asia tutkia ja vahvistaa sille pankille tehdyt säännöt tahi niiden muutokset, ja kun semmoista vahvistusta haetaan, tulee Kuvernöörin vaatia tarkastajalta lausunto, ennenkuin asia otetaan lopullisesti tutkittavaksi.

3 §. Säästöpankki älköön alottako liikettänsä ennenkuin tarkastajalle on ilmoitettu ne henkilöt, joiden hoitoon säästöpankin asiat tulevat, sekä sen ohessa todistettu että kantarahasto on täysin maksettu.

4 §. Kuukauden kuluessa sen perästä kuin säästöpankin asioita hoitamaan on valittu isännät tai hallituksen jäsenet, on tieto vaalin tuloksesta toimitettava tarkastajalle. Isännän pitää omakätisesti kirjoittaa ninensä säästöpankissa säilytettävään nimikirjaan.

Isäntäin ja hallituksen kokouksissa on pidettävä pöytäkirjaa, johon merkitään kaikki käsiteltävänä olleet asiat ja tehdyt päätökset sekä ilmoitus siitä ketkä henkilöt ovat kokouksessa olleet läsnä.

5 §. Kun säästöpankin hallinnon ja tililaskujen tarkastus on toimitettu, on kopio siitä kertomuksesta ja siitä säästöpankin hallituksen lausunnosta, johon kertomus on antanut aihetta, sekä ote siitä pöytäkirjasta, jossa on isäntäin asiasta tekemä päätös, niin pian kuin suinkin lähetettävä tarkastajalle, jonka tulee, kaikkien hänen silmällä pitonsa alaisten säästöpankkien tilintarkastajain kertomusten johdolla, joka vuodelta laatia yleiskertomus säästöpankkien toiminnasta. Tämä yleiskertomus annetaan Senaattiin ja on sopivalla tavalla julaistava.

6 §. Jos säästöpankin isännät ovat päättäneet voittorahain ylijäämän käytettäväksi hyväntekeväisiin tai yleishyödyllisiin tarkoituksiin, niin on se päätös annettava tiedoksi tarkastajalle, jonka tulee tutkia onko se laissa ja asetuksissa sekä säästöpankin säännöissä annettujen määräysten mukainen. Jos ei ole syytä muistutukseen, ilmoittakoon tarkastaja sen viipymättä säästöpankin hallitukselle, jotta se saa panna päätöksen täytäntöön; toisin ollen tarkastaja alistaa asian kuvernöörin ratkaistavaksi.

7 §. Kun tarkastaja, hänen asianaan olevan silmällä-pidon vuoksi, tahtoo tutkia säästöpankin hoitoa, antakoon sen hallitus hänen nähtäväkseen pankin tilikirjat, pöytäkirjat, kassan ja arvopaperit.

Jos isännät tai hallitus ovat tehneet päätöksen, joka on vastoin lakia tahi säästöpankille voimassa olevia sääntöjä tahi muutoin huomataan säästöpankin turvallisuudelle vaaralliseksi taikka säästöönpanijan oikeutta loukkaavaksi, tulee tarkastajan siitä ilmoittaa kuvernöörille niihin toimenpiteihin ryhtymistä varten, mitkä tälle säästöpankeista tänä päivänä annetun armollisen asetuksen 20 §:n mukaisesti kuuluvat.

8 §. Jos säästöpankki on pantu suoritus tilaan, tulee kuvernöörin mukana olemaan suorituksessa, olkoonpa sen määrännyt kuvernööri tahi säästöpankki siihen itsestään ryhtynyt, tarkastajan ehdotuksesta valita asiamies, jolle tuleva palkio on kuvernöörin määrättävä ja yleisistä varoista maksettava sekä kruunulle

korvattava siitä säästöstä, mikä voipi syntyä, sittenkuin säästöpankin kaikki sitoumukset on suoritettu.

9 §. Jos säästöpankin toiminta keskeytetään ja pankki pannaan suoritus-tilaan taikka jos on päätetty lakkauttaa säästöpankki, on se tarkastajalle viipymättä ilmoitettava.

Jos säästöpankista, jonka toiminta on lakkaava, jääpi säästöä, sittenkuin kaikki säästöpankin sitoumukset on täytetty ja jos isännät ovat päättäneet sen käytettäväksi hyväntekeväisiin tahi yleishyödyllisiin tarkoituksiin, niin on sellainen päätös ilmoitettava tarkastajalle, jonka tulee viipymättä antaa päätös tiedoksi kuvernöörille, joka on velvollinen katsomaan että säästö käytetään asianomaisen määräyksen mukaan.

10 §. Kuvernöörin antamasta säästöpankkia koskevasta päätöksestä saapi valittaa Senaatin Talousosastoon, vaan päätös säästöpankin panemisesta suoritus-tilaan menee kumminkin täytäntöön, ellei Senaatti toisin määrää.

### **Kaisarillisen Majesteetin Armollinen Johtosääntö säästöpankkien tarkastajalle.**

Annettu Helsingissä, 8 p:nä Lokakuuta 1895.

1 §. Säästöpankkien tarkastajan on velvollisuus yleensä pitää silmällä että säästöpankkeja hoidetaan voimassa olevan lain ja asetusten sekä säästöpankeille vahvistettujen sääntöjen mukaisesti.

Erittäinkin tulee säästöpankkien tarkastajan katsoa:

ettei säästöpankki aloita toimintaansa ennen kuin on todistettu, että säädetty kantarahasto on täydelleen sisäänmaksettu ja tarkastajalle on ilmoitettu ne henkilöt, joiden hoitoon säästöpankin asiat on uskottu;

ettei säästöpankki harjoita muunlaista lainausliikettä kuin minkä laki ja asetukset sekä säästöpankille vahvistetut säännöt myöntävät;

että määräyksiä säästöpankin kassareservistä ja säästöpankin voittovarain käyttämisestä tarkoin noudatetaan;

että kirjanpitoa huolellisesti hoidetaan sekä säästöpankin varat ja velat siinä mainitaan niiden todellisen arvon mukaan; sekä

että säästöpankkien hallitukset oikeassa ajassa antavat säädetyt tiedot.

2 §. Sen lisäksi tulee säästöpankkien tarkastajan:

asianomaisille kuvernööreille antaa lausunto vahvistettaviksi jätetyistä ehdotuksista säännöiksi ja muutoksiksi niihin;

tarpeellisilla neuvoilla ja tiedoilla auttaa säästöpankkien hallituksia ja isäntiä sekä kuntia ja yksityisiä henkilöitä, jotka aikovat perustaa säästöpankkeja;

saamainsa tilastollisten tietojen ja muiden ilmoitusten nojalla joka kalenterivuodelta valmistaa ja kertomuksen ohessa virkatoiminnastaan sekä mitä hän siinä on havainnut viimeistään seuraavan vuoden Syyskuun kuluessa Senaattiin antaa yleiskatsaus säästöpankkien tilasta ja hoidosta edellisenä vuonna, kuin myöskin asianomaisille kuvernööreille jättää heidän vuosikertomuksiansa varten tarvittavat tiedot säästöpankeista; sekä

hoitaessaan tointansa muutenkin noudattaa voimassa olevaa lakia ja asetuksia sekä niitä erityisiä määräyksiä, joita sitä varten hänelle ehkä annetaan.

3 §. Säästöpankkien tarkastajan, joka on lähinnä Senaatin Talousosaston ja sen Valtiovarain-toimituskunnan alainen, pitää asuman Helsingissä, mutta tulee

hänen, niin usein kuin aikansa sallii, Valtiovarain-toimituskunnan joka puolella vuodelle vahvistaman matkasuunnitelman mukaan, toimittaa säästöpankkien tarkastelu ja silloin katsastaa säästöpankkien kirjat, pöytäkirjat, kassa ja arvopaperit. Jos tarkastaja syystä tai toisesta havaitsee poikkeamisen vahvistetusta matkasuunnitelmasta suotavaksi, ilmoittakoon siitä Valtiovarain-toimituskuntaan ja odottakoon sen päätöstä asiaan.

4 §. Jos säästöpankin isännät tai hallitus ovat tehneet päätöksen, joka sotii lakia ja asetuksia tai säästöpankiille vahvistettuja sääntöjä vastaan, tai jos säästöpankin hoidon katsotaan muuten saattavan säästöpankin turvallisuuden varan alaiseksi tai loukkaavan tallettajain oikeutta, tulee tarkastajan ilmoittaa se asianomaiselle kuvernöörille tämän asiana olevaa toimenpidettä varten.

5 §. Virka-asioita koskevassa kirjevaihdossaan nauttii säästöpankkien tarkastaja postirahanvapautta.

RUOSSI 1897. Uusi Suomalainen Kirjallisuuden Seura.  
G. 128. 118  
SUOMENVAJAN VIRALLISEN TILASTO.

THE NEW YORK  
PUBLIC LIBRARY.  
ASTOR, LENOX AND  
TILDEN FOUNDATIONS

VII.

A.



# SÄÄSTÖPANKKI-TILASTO.

7.

SÄÄSTÖPANKKIEN TARKASTAJAN ALAMAINEN KERTOMUS YNNÄ  
YLEISKATSAUS SÄÄSTÖPANKKIEN TILAAN  
JA HOITTOON VUONNA 1897.

COMPTE-RENDU OFFICIEL SUR L'ÉTAT ET L'ADMINI-  
STRATION DES CAISSES D'ÉPARGNE DE  
FINLANDE EN 1897.

BUREAU OF MUNICIPAL STATISTICS  
Received.....*H.*..... 11  
Answered.....*H.*..... 11  
Entered for  
City Record.....*H.*..... 11

HELSINGISSÄ, 1898.





SUOMENMAAN VIRALLINEN TILASTO.

VII.

A.

# SÄÄSTÖPANKKI-TILASTO.

7.

SÄÄSTÖPANKKIEN TARKASTAJAN ALAMAINEN KERTOMUS YNNÄ  
YLEISKATSAUS SÄÄSTÖPANKKIEN TILAAN  
JA HOITON VUONNA 1897.

---

COMTE-RENDU OFFICIEL SUR L'ÉTAT ET L'ADMINI-  
STRATION DES CAISSES D'ÉPARGNE DE  
FINLANDE EN 1897.



HELSINGISSÄ,  
HUFVUDSTADSBLADET'IN UUSI KIRJAPAINO,  
1898.



SISÄLTÖ.

TABLE DES MATIÈRES.

|  | Siv.    |
|--|---------|
| Säästöpankkien tarkastajan alamainen kertomus v:ita 1897: Säästöpankkien luku. — Tarkastusmatkat. — Kansliatyöt. — Kirjanpitokaa-voja. — Säästöpankkitilasto . . . | I.      |
| Tilastollinen yleiskatsaus säästöpankkien tilaan ja hoitoon vuonna 1897 . . . . .  | XVIII   |
| Lyhyt katsaus (ranskalainen) . . .   | XXXIII. |
| Muletutuksia . . . . .   | XXXVI.  |
| Lisäykset ja korjauksia . . . . .  | XXXVI.  |
| <b>Yleistauluja:</b>   |         |
| I. Yleiskatsaus säästöpankian saamisiin ja vastakirjain lukuun Suomen säästöpankeissa tilivuonna 1897 . . .  | 2.      |
| II. Yleiskatsaus säästöpankkien lainausliikkeen tilivuonna 1897 . . . . .  | 4.      |
| III. Yleiskatsaus säästöpankin omiin rahastoihin sekä voittoja tappioliiniin tilivuonna 1897   | 6.      |
| IV, a) Yleiskatsaus säästöpankkien taloudelliseen tilaan joulukuun 31 päivänä 1897 . .   | 8.      |
| IV, b) Säästöpankkien varat prosentissa kaikista hoidettavista rahoista . . . . .  | 10.     |
| V. Vertaileva yleiskatsaus vastakirjain lukuun, säästöpankian saamisiin ja säästöpankkien omiin varoihin joulukuun 31 p:nä 1895—1897. .                            | 11.     |

|  | Pag.    |
|--|---------|
| Compte-rendu de l'inspecteur des caisses d'épargne pour l'année 1897: Nombre des caisses d'épargne. — Tournées d'inspection. — Travaux du bureau. — Formulaires de compte. — Statistique des caisses d'épargne . . . . . | I.      |
| Aperçu statistique sur l'état et sur l'administration des caisses d'épargne en 1897 . . . . .  | XVIII.  |
| Résumé . . . . .   | XXXIII. |
| Remarques . . . . .  | XXXVI.  |
| Additions et errata . . . . .  | XXXVI.  |
| <b>Tableaux généraux:</b>  |         |
| I. Aperçu général du montant des dépôts et du nombre des livrets données par les caisses d'épargne de Finlande en 1897 . . . . .   | 2.      |
| II. Aperçu général du mouvement des prêts des caisses d'épargne pour 1897 . . .  | 4.      |
| III. Aperçu général des propres capitaux et des profits ou pertes des caisses d'épargne en 1897 . . . . .  | 6.      |
| IV, a) Aperçu général de la situation économique des caisses d'épargne au 31 décembre 1897 . . . . .   | 8.      |
| IV, b) Avoir des caisses d'épargne exprimé en p. % de tous les fonds gérés . . .   | 10.     |
| V. Aperçu comparatif du nombre des dépôts et des propres capitaux des caisses d'épargne au 31 décembre 1895—1897 . . . . .   | 11.     |

**Erikois-Tauluja:**

|  |     |
|--|-----|
| 1. Säästöönpaniain saamiset ja vastakirjain luku Suomen säästöpankeissa tilivuonna 1897 . . . . .                | 14. |
| 2. Säästöpankkien lainausliike tilivuonna 1897 . . . . .   | 30. |
| 3 Säästöpankkien omat rahastot sekä voitto- ja tappiotili tilivuonna 1897 . . . . .                              | 46. |
| 4. Säästöpankkien taloudellinen tila joulukuun 31 päivänä 1897 . . . . .   | 62. |
| 5. Säästöpankit järjestettyinä säästöönpaniain saamisten kokonaisuutena mukaan joulukuun 31 päivänä 1897 . . . . | 78. |

**Tableaux spéciaux:**

|  |     |
|--|-----|
| 1. Montant des dépôts et nombre des livrets donnés par les caisses d'épargne de Finlande en 1897 .   | 14. |
| 2. Mouvement des prêts des caisses d'épargne pour 1897 . . . . .                                     | 30. |
| 3. Compte-rendu annuel des propres capitaux et des profits ou pertes des caisses d'épargne en 1897 . | 46. |
| 4. Bilan des caisses d'épargne au 31 décembre 1897 . . . . .   | 62. |
| 5. Liste des caisses d'épargne rangées dans l'ordre du montant des dépôts au 31 décembre 1897 . .    | 78. |

## Alamainen kertomus säästöpankkien tarkastajan toiminnasta vuonna 1897. säästöpankkien tarkastajan antama.

Säästöpankkien tarkastajalle 8 p. lokakuuta 1895 annetun Armollisen Johtosäännön § 2 mukaisesti saa allekirjoittanut antaa seuraavan alamaisen kertomuksen virkatoiminnastaan ja tekemistään havainnoista sekä tilastollisen yleiskatsauksen säästöpankkien tilaan ja hoitoon vuonna 1897.

---

### Säästöpankkien luku.

Suomen säästöpankit olivat vuoden 1897 alkaessa edellisen vuoden säästöpankitilaston mukaan luvultaan 161. Tähän lukuun ei oltu laskettu Daalintehtaan säästöpankkia ja eläkerahastoa eikä Finlayson'in & Kumpp:in säästöpankkia Tampereella, mitkä molemmat, tehdaslaitoksiin perustettuina, olivat vältäneet yleisen valvonnan. Tästä muistutuksen saatuaan ovat molemmat nämä säästölaitokset vuoden kuluessa asianmukaisessa järjestyksessä muuttaneet sanan „säästöpankki“ toiseksi nimitykseksi.

Virkamatkoillani olen lisäksi saanut tiedon kahden säästöpankin olemassaolosta, joista aikaisemmin on tietoa puuttunut, nimittäin säästöpankit Maaningalla (avattu 2 p. tammik. 1894) ja Kittilässä (avattu 9 p. toukok. 1896), joista edellinen kumminkin on kokonaan vailla säästöönpanijoita. Nämä kaksi säästöpankkia on otettu esillä olevaan tilastolliseen katsaukseen. Sitäpaitsä kuulin vuoden kuluessa, että myöskin Vesannon pitäjässä Kuopion lääniä olisi olemassa tähän asti tuntematon pieni säästöpankki, mutta kun tästä syystä virallisesti asiata tiedustelin, ilmoitettiin, että tämän säästöpankin tarkotukseen lasketut toiveet olivat pettäneet ja sentähden kunnalliskokouksessa 14 p. joulukuuta 1897 oli päätetty lakkauttaa kysymyksessä oleva säästöpankki, mihin ilmoitukseen nähden en myöskään ole vaatinut mitään tietoja sen vaikutuksesta. Ehdotuksestani tulevat jäännösvarat tallettaviksi pankkiin vast'edes paikkakunnalla ehkä syntyvää säästöpankkia varten.

Vuoden kuluessa ovat Teiskon ja Juu'an kunnat päättäneet lakkauttaa mainittujen pitäjien säästöpankit, mutta koska niitten suorituksia ei ole kuluvan vuoden sisään loppuun toimitettu, ovat ne otetut tilastolliseen yleiskatsaukseen vuoden päättyessä vielä toimivina. Syyt edellisen lakkauttamiseen olivat jokseenkin hämärät, jota-paitse kuvernööri julisti päätöksen laittomaksi ja kumotuksi. Jälkimmäisen säästöpankin olemassaolo katsottiin mahdottomaksi sillä perusteella, että sen pohjarahastonvaroja, jotka olivat vain noin 5—600 markkaa, ei voitu saada kohoamaan armollisen Säästöpankkiasetuksen säätämään vähimpään määrään 1,000 markkaa, vaikka kohta tämä määräys ei koske vanhempia säästöpankkeja. Juu'an säästöpankin jäännösvarat tulevat myöskin pankkiin tallettaviksi mahdollisesti vastaisuudessa paikkakunnalla syntyvää säästöpankkia varten.

Vuoden kuluessa on avattu 2 uutta säästöpankkia nimittäin: Kustavin pitäjässä Turun ja Porin lääniä ja Karttulan pitäjässä Kuopion lääniä, kumpikin samana päivänä eli 6 p. marraskuuta. Erittäin huomattava oli se nopeus, jolla Karttulan säästöpankkia pantiin pystyyn. Kevättalvella laskettiin perustamistuumia ja syksyllä oli se täydessä toimessa.

Näin oli 1897 vuoden lopussa olemassa olevien säästöpankkien luku 165.

## Tarkastusmatkat.

Keisarillisen Senaatin Valtiovaraintoimituskunnan erinäisten määräyksiensä nojalla olen vuonna 1897 tehnyt viisi virkamatkaa tarkastaakseni toimessa olevia säästöpankkeja. Näihin matkoihin kului yhteensä 119 päivää, jolla ajalla kuljin 3,025 kilometriä kyydillä ja 239 tuntia höyrylaivassa tai rautatiellä. Matkat, jotka valtiolle maksoivat yhteensä Smk 2,728: 12, käsittivät 88 toimituspäivää, ja kävin minä niillä seuraavissa 59 säästöpankissa:

*Turun ja Porin läänissä:* Hämeenkyrön, Siikaisten, Kankaanpään, Ikaalisten ja Parkanon — yhteensä 5.

*Wiipurin läänissä:* Wiipurin, Haminan, Lappeenrannan, Sortavalan, Kotkan ja Wirolahden sekä Käkisalmen (perustettavaksi aiottu) — yhteensä 7.

*Mikkelin läänissä:* Savonlinnan, Joroisten, Rantasalmen, Heinäveden ja Kerimäen — yhteensä 5.

*Kuopion läänissä:* Joensuun kaupungin, Nurmeksen, Pielisjärven, Juu'an, Tohmajärven, Leppävirran, Liperin ja Enon — yhteensä 8.

*Waasan läänissä:* Waasan, Ristiinankaupungin, Pietarsaaren, Uudenkaarlebyn, Kokkolan kaupungin, Vähänkyrön, Ilmajoen, Kokkolan pitäjän, Kauhavan, Teerijärven ja Isonkyrön, sekä myös Ylistaron ja Ätsärin (perustettaviksi aiottu) — yhteensä 13.

*Oulun läänissä:* Oulun kaupungin, Raahen, „Sampo“ Oulussa, Limingon, Yli-tornion, Rantsilan, Kemin, Rovaniemen, Haukiputaan, Nivalan, Kalajoen, Muhoksen, Tyrnävän, Haapajärven, Iin, Paavolan, Haapaveden, Ylikimingin, Kestilän ja Tervolan, sekä Ylivieskan (vastaperustettu) — yhteensä 21.

Ylläluetelluilla matkoilla tarkastin allamainittavasta syystä toisen kerran Savon-linnan säästöpankin ja tarkastin Tohmajärvellä minulle sitä ennen tuntemattoman Kiteen säästöpankin siten, että sen hoitaja kutsunuksestani saapui asiakirjoineen Tohmajärvelle. Pyynnöstä ja Valtiovaraintoimituskunnan suostumuksella olin myös-kin läsnä keskustelukokouksessa, minkä Heinolan kihlakunnan säästöpankkien edus-tajat pitivät Hartolassa.

Niinkuin edellisenä vuonna olen yleensä pitänyt sääntönä antaa asianom. sääs-töpankkien hallituksille tiedon odotettavasta käynnistä siinä tarkoituksessa, että saa-taisiin jäsenet koolle keskustelemaan säästöpankkikysymyksistä. Sellainen ilmoitus näkyy olevan melkeinpä välttämätön erittäinkin mitä maaseudun säästöpankkeihin tulee. Sillä koska mallikelpoisen säästöpankin hoitokunta säilyttää säästöpankin arvopapereita ja tilikirjoja tulenkestävässä holvissa tahi kaapissa, joittenka monet eri avaimet ovat eri henkilöille uskotut, niin ei tarvita muuta kuin että joku näistä sattumalta on poismatkustanut, jotta täydellinen tarkastus olisi mahdoton. Kun vielä asianomaiset säästöpankin toimimiehet maalla usein asuvat kaukana toisistaan eivätkä ole uudenaikaisella pikapuhelimella, telefoonilla, varustetut, niin on nykyään hyvinkin hankala saattaa käytäntöön edeltäpäin odottamattomia tarkastuksia. Vaik-kapa kyllä asianhaarat näihin asti, muutamia poikkeuksia lukuunottamatta, eivät ole antaneet aihetta pelätä säännöttömyyksiä säästöpankkien hoidossa eivätkä siis ole vaatineet odottamattomia tarkastuksia toimeenpantaviksi, olisi kuitenkin mielestäni tärkeä yleisön luottamuksen vahvistamiseksi säästöpankkiin ja jatkuvasti säännöl-lisen säästöpankkihoidon säilyttämiseksi, että tarkastukset voisivat tapahtua myöskin arvaamattomilla ajoilla sekä useammin kuin nykyoloissa on mahdollista. Tar-kastuskäynnit eri säästöpankeissa on laskettu uudistuviksi keskimäärin kolmen vuoden kuluttua. Kuta enemmän säästävään yleisöön leviää tieto siitä, että säästö-pankit ovat virallisen valvonnan alaisina ja kuta enemmän tämä yleisö tottuu luot-tamaan tarkastuksen, sitä suurempia vaatimuksia myöskin asetetaan tarkastuksen *ehoisuuteen*.

Samoin kuin edellisenkin vuoden tarkastuksissa olen säästöpankeissa käydes-säni ensi sijassa ottanut käsiteltäväksi kysymyksen säästöpankkien vastaisesta hoi-dosta ja toimesta, erittäin silmällä pitäen säästöpankkiasetuksien määräyksiä. Niin-ikään olen tarkattavaksi esittänyt ne periaatteet ja näkökannat, mitkä olen katsonut noudatettaviksi terveessä ja aatteenmukaisessa säästöpankin hoidossa, sen ohessa tehden eri ehdotuksia myöskin säästäväisyyden levittämiseksi säästöpankkien lähim-



päin toimintapiirien sisässä. Sitten on toimitettu rahaston ja arvopaperien inventeeraus, minkä jälkeen olen tarkastanut säästöpankkien pöytäkirjoja, tilikirjoja ja tilikertomuksia, tutkien säästöpankkien aikaisempaa hoitoa ja nykyistä kantaa sekä antaen tarpeen vaatiessa neuvoja ja osoituksia kirjanpidon uudestaan järjestämiseksi. Mitä näillä tarkastusmatkolla olen toimittanut ja havainnut, joka ansaitsisi erityistä huomiota, sen pyydän saada seuraavassa kertoa.

Tarkastusta olen tavallisesti aloittanut keskustelukokouksella, missä asianom. säästöpankin hallituksen jäsenet ovat olleet läsnä ja missä niin seikkaperäisesti kuin mahdollista on selvitetty uusien säästöpankkiasetusten sisältöä ja tarkotusta. Samat väärinkäsitykset asetusten oikean sisällön suhteen, mitkä viimeisessä alamaaisessa kertomuksessa olen esiintuonut olivat viime vuodenkin kuluessa havaittavat muutamilla paikkakunnilla. Monessa säästöpankissa ei katsottu soveliaaksi asetuksen kielltoa, ett'ei hallituksen jäsen saa lainanottajana tahi takausmiehenä olla säästöpankille velassa, koska muuten olisi täysinvaraisista henkilöistä puute.

Säästöpankin vastaiseen hoitoon nähden olen esittänyt, kuinka tärkeä sen hallituksen on saavuttaa itselleen yleisön rajaton luottamus ja kunnioitus noudattamalla puolueettomuutta, varovaisuutta ja tarkkuutta säästöpankin varain hoidossa.

Säästöpankkien liikkeen enemmäksi elvyttämiseksi ja säästäväisyysaatteen laajemmalle levittämiseksi olen esiintuonut samat ehdotukset, mitkä jo edellisessä alamaaisessa kertomuksessani olen esittänyt.

Tarkastaessani säästöpankkien aikaisempaa ja nykyistä hoitoa olen yleensä tehnyt samat huomiot kuin edellisenäkin vuonna.

Kassakirjan puutteessa ovat seuraavain pitäjain säästöpankit olleet, joten kassaninventeeraus näissä osaksi on ollut mahdoton, nimittäin: Liperin, Juu'an, Enon, Pielisjärven, Ylitornion ja Rovaniemen. Yhdeksässä muussa säästöpankissa on kassasäästö huomattu kirjoista siltä päivältä laskettua saldoa joko suuremmaksi tahi pienemmäksi; tämä seurauksena siitä, että oli laiminlyöty vähintään kerran kuukaudessa lukea kassa.

Arvopaperien joukossa löytyi ani harvoissa paikoissa maalla n. k. helposti rahaksimuutettavia arvopapereita, s. o. obligatsioneja ja pankkitalletustodistuksia. Velkasitomuksina oli vekseleitä tahi lyhyitä velkakirjoja seuraavissa 10 säästöpankissa: Siikaisten, Virolahden, Kerimäen, Leppävirran, Liperin, Kiteen, Ilmajoen, Kauhavan, Isonkyrön ja Rovaniemen. Muuten on hyvin monen säästöpankin omistamissa velkakirjoissa ollut harvempi tahi useampi niitä epämuodollisuuksia ja vaillinaisuksia, jotka ovat kuvatut alamaaisessa kertomuksessani edelliseltä vuodelta. Nämä muistutukset koskivat erittäin takaussitomuksen tai annetun vakuuden lainmukai-

suutta, jota paitse muutamissa säästöpankeissa huomasin löytyvän tunnetusti epävarmoja saatavia, mitkä myöskin vaadin tileistä poistettaviksi. Tulipalo oli aikaisempina vuosina kohdannut Limingan ja Muhoksen säästöpankkeja, ilman että säästöönpanijat olisivat siitä kärsineet tahi säästöpankit olisivat olleet pakotetut ryhtymään loppusuorituksiin.

Jos kohta useimpia vuoden kuluessa tarkastetuista säästöpankeista sekä ennen että nykyään on tyydyttävällä tavalla hoidettu, löytyi kuitenkin joukossa eräitä poikkeuksia. Mainittuani, että Rantasalmen, Liperin, Enon ja Kiteen, mutta erittäin Siikaisten, Ilmajoen ja Kauhavan säästöpankkeja aikaisemmin on vaivannut huolimaton hoito, minkä vahingolliset seuraukset näille säästöpankeille vielä olivat näkyvissä, katson velvollisuudekseni ennen muita esittää Savonlinnan, Rovaniemen, Ylitornion ja Paavolan säästöpankkien tilan sekä mihin toimenpiteisiin olin ruvennut niitten suhteen.

*Savonlinnan* säästöpankki alkoi vaikutuksensa v. 1856, ja sitä hoidettiin huolellisesti vuoteen 1881. Tämän vuoden jälkeen silloinen tilintekijä ei tehnyt mitään tilinpäätöstä. Oman ilmoituksensa mukaan hän ei edes tehnyt mitään yhtenäisiä kassanmuistiinpanoja. Kun vihdoinkin v. 1891 erityiset asianhaarat aiheuttivat tutkimuksen, havaittiin säästöpankissa likemmäksi 70,000 markkaan nouseva kassavaihtolinkki. Säästöönpanojen yhteinen summa oli siihen aikaan noussut 2 ja 300,000 markan välille. Aikaisemmilta vuosilta silloin tehdyt tilinpäätökset osottivat että nämä varat oli hukattu vuosina 1887—91, millä ajalla kysymyksessä oleva henkilö, joka nautti yleistä luottamusta, yksin hoiti pankin asiat. Vajaus täytettiin sitten pääasiallisesti tilintekijän antamilla velkakirjoilla. Asia tuli kuitenkin tunnetuksi pankin ulkopuolellakin, ja silloin kiirehdiin kilvan hakemaan säästöt pankista pois. Säästöpankinhallitus katsoi itsensä nyt pakotetuksi luottoaan käyttämällä muista pankeista lainaamaan melkoiset rahamäärät ylössanottujen varojen suorittamiseksi. Kuitenkaan ei tehty nytkään täydellisiä muistiinpanoja näistä pankkiliiketoimista, josta seurasi, että tilikirjat vuodesta 1892 alkaen taas jätettiin päättämättä, kunnes kaikki olisi selvillä ja voitaisiin saada lähempiä tietoja. — Kun 18 p. maaliskuuta 1897 saavuin Savonlinnaan säästöpankkia tarkastamaan, huomasin, ett'ei vielä oltu tehty tiliä vuosilta 1892—1896. Sen selvityksen nojalla, mikä minun silloin oli mahdollista saada säästöpankin tilasta, katsoin velvollisuudekseni käskää säästöpankinhallituksen viipymättä ryhtyä toimenpiteisiin tilien päättämiseksi sanotulta vuodelta ja tilintarkastuksen toimittamista varten vuosilta 1887—1896. Työn tuli olla valmis 1 p. seuraavaa kesäkuuta. Kun se todellakin määrätyn ajan sisään toimitettiin, anoin esiintuomillani syillä Valtiovaraintoimituskunnan määräyksen ollakseni läsnä siinä kokouksessa, jonka säästöpankin isännät pitäisivät 15 p. kesäkuuta

käsitelläkseen säästöpankin hoitoa koskevaa tilinpäästökysymystä, mihin anomukseen myönnyttiin. Kokouksessa, mikä kesti kolme päivää, käsiteltiin tilintarkastajien kertomus ja määrätin ennen kaikkea säästöpankin taloudellinen tila 31 p. joulukuuta 1896. Yksityiset hallituksenjäsenet luopuivat nyt saatavistaan säästöpankilta ja maksoivat sille sitäpäitse korvauksen erinäisistä suorituksista. Yhteinen korvausmäärä nousi noin 15,000 markkaan. Sen sijaan puolestani luovuin vaatimuksestani, että säästöpankinhallitus korvaisi säästöpankille sen korkotappion, joka sille oli syntynyt ennennamitusta kassavajauksesta ja minkä kautta säästöpankin pohjarahasto ja aikaisemmat voittovarot olivat hävinneet. Näitten toimien kautta ei ainoastaan täyttynyt säästöönpanijoitten saatavissa viimeisen tilinteon mukaan oleva vajuus, vaan sai säästöpankki sen lisäksi noin 10,800 markkan pohjarahaston noin 153,000 markan suuruisen vastuusummansa vakuudeksi. Vielä asetettiin minun ehdotuksestani kolmemiehinen neuvosto, jonka tuli valvoa, että eräät epävarmat velkakirjat ennen 1 päivää elokuuta varmistuisivat. Niinpian kuin tästä oli saapunut tyydyttävä ilmoitus, annoin Mikkelin läänin Kuvernöörille kertomuksen asian menosta esiintuoden katsovani säästöpankin tilan vastaiseksi täysin vankaksi ja pyytäen että asia ei antaisi aihetta mihinkään toimenpiteeseen hänen puoleltaan, mikä pyyntöni myöskin hyväksyttiin. Säästöpankin isäntien kokouksessa 27 p. elokuuta 1897 myönnettiin hallitukselle tilinpäästö edellisestä hoidostaan.

Niinkuin eräästä lauseesta edellisessä alamaaisessa kertomuksessani näkyy, oli epäsäännöllisyyksiä pelättävänä *Rovaniemenkin* säästöpankissa. Vasta 30 p. lokakuuta viime vuonna saapuivat Kuvernööriviraston kautta säästöpankin tilit vuodelta 1896 annettuaan Kuvernöörille aihetta kahdeksaan lähetepäätökseen. Sanottua säästöpankkia tarkastin 8—10 p. seuraavata marraskuuta ja huomasin silloin todeksi, että asiat olivat aivan surkuteltavassa kunnossa. Tilintarkastusta ei oltu säästöpankissa toimitettu sitten vuoden 1887. Kassakirjaa ei ollut olemassa vuodesta 1894 lähtien. Ja monta vuotta ei ollut johtokuntaa ollut olemassa, vaan oli säästöpankki yhden ainoan henkilön hoidossa, jolla sitäpäitse oli useitakin muita tärkeitä toimia. Säästöpankin vastuusumma nousi jo yli 200,000 markan. Tarkastustilaisuudessa saami- eni tietojen nojalla, määräsin kassavajauksen Smk:ksi 8,581: 97. Paikkakunnalla vielä ollessani siirtyi säästöpankin hallinto täydellisesti uuden valitun hallituksen käsiin, joka pankin omistamien velkakirjojen inventeerauksessa erotti sellaisia yhteensä noin 50,000 markan arvosta, mitkä osittain olivat vanhentuneet, osittain valvomattomat tahi muuten niin epävarmat että uusi hallitus ei voinut ottaa niistä vastatakseen, vaan jätti entiselle hoitajalle vuoden sisään selvitetäviksi. Palattuani Ouluun samassa kuussa annoin Kuvernöörinvirastolle kertomuksen tarkastuksen tuloksesta ilmoittaen samalla, että turhaan olin kehottanut tilintekijää heti täyttämään havaitun kassavajauksen. Kuvernööri silloin antoi lääninsihterilleen toimeksi lähteä Rovaniemelle ottamaan asiain tilasta selvän. Marraskuun 29 p:nä oli vajuus kokonaan

täytetty ja vähäinen osa velkakirjoista järjestetty uudelle kannalle. Kun kuitenkin muitten epävarmojen velkakirjojen selvitystä näytti viivyteltävän, vaikka tilintekijä ankaraimpain toimenpiteiden uhalla oli velvoitettu toimittamaan se ennen vuoden loppua, tein tämän vuoden alussa siitä ilmoituksen Kuvernöörille. Seurauksena tästä oli, että Kuvernööri määräsi tilintekijän irtaimiston otettavaksi takavarikkoon ja hänet pantavaksi syytteen alaiseksi. Näillä toimenpiteillä näkyy olleen toivottu vaikutus. Asian seuraavasta menosta, joka jatkuu nyt kuluvalle vuodelle, mainittakoon tässä yhteydessä, että säästöpankin tila on milt'ei selvillä ja näyttää tarjoavan säästöönpanijoille tarpellista vakuutta. Kumma kyllä koko tämä juttu ei näy vähentäneen yleisön luottamusta säästöpankkiin, vaan ovat säästöönpanot tämän vuoden aikana melkoisesti enentyneet.

*Ylitornion* säästöpankissa toimitin tarkastuksen 13 p. marraskuuta. Sielläkin osottautui, että tilit vuodesta 1883 alkaen olivat tarkastamatta. Toimivaksi ilmoitettua säästöpankin johtokuntaa ei edes ollut olemassa. Kassasta puuttui Smk 1,170: 98. Velkakirjat olivat heikonlaiset. Paikkakunnan yksinäisyyteen katsoen pidin huolta siitä, että ne henkilöt, jotka olivat tehtäväkseen ottaneet säästöpankin vastaisen hoidon, tarkastustilaisuudessa ottivat huostiinsa käsillä olevat puhtaat rahat, arvopaperit ja kirjat. Kun vajuus ennen pitkää täytettiin, ei asia antanut aihetta mihinkään toimenpiteeseen Kuvernöörin puolelta.

*Paavolan* säästöpankkiin, joka sekin sijaitsee Oulun läänissä, saavuin 12 p. joulukuuta. Huomasin säästöpankin hoidon olevan sangen huonossa kunnossa. Kassakirjasta puuttui monelta vuodelta päivämäärätiedot, kirjoja oli huolimattomasti pidetty, muutamien aikaisempien vuosien tilit olivat virheelliset ja tilinpäätökset tekemättä aina vuodesta 1895. Ne tutkimukset ja laskut, joilla minä tilintekijän ilmoitusten nojalla koetin määrätä päivän kassajäännöksen, antoivat tulokseksi, että näkyi olevan Smk:n 2,973: 24 suuruinen kassavajuus. Saman kuun 14 p:nä tein Oulun läänin Kuvernöörille ilmoituksen, missä esitin tarkastukseni tuloksen, samalla kuitenkin lausuen epäileväni sen tarkkuutta, ja käänsin Kuvernöörin huomion siihen, että Paavolan kunta oli säästöpankille valinnut uuden, tietävästi sopimattoman hoitajan. Kuvernöörin toimesta velvoitettiin tilintekijä selvittämään asiat määrätyn ajan sisään ja kumottiin vastamainittu hoitajanvaali. Viimeisenä päivänä helmikuuta tätä vuotta jätti tilintekijä lopulliset tilit, jota paitse hän jo aikaisemmin oli täyttänyt kassavajauksen, mikä eraan kirjanpitovirheen johdosta oli vähentynyt 1,000 markkalla.

Ilmajoen ja Kauhavan säästöpankeissa olivat kolmen viimeisen vuoden tilit siellä käydessäni epäselvät ja tarkastamatta, joka oli seurauksena asianomaisten tilinte-

kijäin erinomaisesta huolimattomuudesta ja valvovan kunnan välinpitämättömyydestä. Sitä paitsi on Siikaisten, Korpilahden ja Liperin säästöpankkien hallituksilla ollut korvausvaatimusjutut vireillä entisiä tilintekijöitä vastaan.

Ne olot, joissa säästöpankit eri osissa maata ovat toimineet, ovat luonnollisesti olleet monessa suhteessa erilaiset.

Alempia kansankerroksia ja varsinkin palvelevaa luokkaa on kuvattu turmeluneeksi tahi ainakin kovin epävakaaksi Ikaalisten, Parkanon, Rantasalmen, Joroisten, Enon ja Pielisjärven seuduilla sekä Keski-Pohjanmaalla.

Synnyttääkseen säästäväisyys halua ovat Virolahden, Limingan ja Tyrnävän kunnat päättäneet vapauttaa ne palvelijat, jotka ovat panneet määrättyjä vuotuisia säästöjä säästöpankkiin, muutamista kunnallismaksuista, jolloin lyhennykset suhteellisesti mukautuisivat palkan mukaan. Tästä järjestelystä odotettiin hyviä seurauksia.

Merkittävän lukuisasti olivat Joroisten ja Tyrnävän säästöpankit saaneet säästöönpanijoita alemmista yhteiskunnan jäsenistä.

Mitä säästöpankkien lainausliikkeeseen tulee, kiintyi huomioni erittäin vekselien suureen leviämiseen Kerimäen, Leppävirran, Liperin ja Kiteen säästöpankeissa. Varsinkin Leppävirralla, missä vekselit kumminkin nyt oli vaihdettu puolen vuoden velkakirjoihin, oli niitten luku sangen suuri, noin 1,600. Mutta olipa säästöpankin toiminta melkein hävittänytkin ryöstötoimitukset pitäjistä.

Krediittioija muutamissa Keski-Pohjanmaan pitäjissä valaisevana seikkana mainittakoon, että yksityisille henkilöille annettuja velkakirjoja yleensä siirretään miehestä mieheen ilman että velallinen tietää, kuka häneltä lopuksi velan perii ja milloin se tapahtuu. Myöskin otetaan sangen pieniä lainoja maakauppiailta, jotka sitten yhtyvät kustantamaan yhteiset välikäräjät vain näitten pikkusaatavain perimistä varten. Tunnustettiin sentähden se suuri hyöty, minkä epäitsekäs, yleinen lainauslaitos tässä kohden tuottaisi.

Valaistakseni, kuinka säännöllisesti korkoja voidaan säästöpankkiin suorittaa, pyydän esimerkkinä saada mainita, että Haukiputaan säästöpankillä, minkä korkotulot viime vuonna nousi yli 13,000 markan, lankeemispäivänä, viimeisenä joulukuuta, ei ollut penniäkään suorittamatonta korkoa. Hoitajan lujouden ansioksi on luettava, että sama täsmällisyys on sanotussa pankissa vallinnut edellisinäkin vuosina.

Ei ainoastaan Pohjois-Suomen säästöpankeille, vaan tämän maamme osan kansallistaloudelle yleensä on Ruotsin rahalla suuri merkitys sen kautta, että se joka taholla siellä on tunkeutunut kauppaan ja liikkeeseen, ei kuitenkaan tavallisen, vaan paljon korkeamman kurssin mukaan. Sill'aikaa kun pankkien ostokurssi Ruotsin

rahalle merkitään ainoastaan 138: 50, on yleisessä liikkeessä 140 markkaa vastannut 100 kruunua. Näitten kahden kurssin erotukselle on kansa antanut nimityksen „klaasi“. Valitettavat seuraukset on tästä koitunut Rovaniemen säästöpankille. Kun tämä viime vuonna siirtyi uuden hoitokunnan käsiin, jätettiin sille säästöpankin 28,000 markan suuruinen kassa suurimmaksi osaksi Ruotsin rahassa ja kurssin mukaan — 140. Kun sittemmin kaksi säästöönpanijaa tahtoi ottaa ulos talletuksensa, eivät he tyytyneet Ruotsin rahaan vähemmällä kuin että säästöpankki suorittaisi heille „klaasina“ 105 markkaa, mikä oikeudenkäynnin välttämiseksi tehtiinkin. Tämän johdosta ja kun muutenkin turmiollista keinottelua näkyi harjoiteltavan eri rahalajeilla säästöpankissa, kielsin säästöpankihallituksen vastaanottamasta Ruotsin rahaa muuten kuin merkityn kurssin mukaan. Tätä kysymystä käsiteltäessä ilmeni muutamassa henkilössä aivan kierot käsitteet siitä, miiä on siveellisesti oikeaa. — Yleensä kauppiat mielellään kokoovat Suomen rahaa, jolla on suurempi arvo suorituksissa suomalaisille kauppahuoneille, sillä välin kun antavat vain ruotsalaisen rahan valua takaisin paikkakunnan liikkeeseen. Melkoisia vauriota saa kansa kärsiä eritoten siitä, että ruotsalaiset metsänostajat ja hakkaajat suorittavat metsänhinnat ja työpalkat Ruotsin rahassa, lukematta sitä todellisen kurssin mukaan. Sentähden onkin yleisessä liikkeessä enimmäkseen Ruotsin rahaa, tavallisesti yksityispankkien seteleitä. Niin suuri kuin krediittilaitosten puute on tässä osassa maata ja niin syvälle kuin tavat ovat kansaan juurtuneet, lienee vaikeata nostaa Suomen raha siitä nurjasta asemasta, mihin se näillä seuduilla on joutunut.

Vuoden tarkastusmatkoilla kävin myöskin, kuten jo olen maininnut, Käkisalmen kaupungissa, Ätsärillä ja Ylistarossa, joilla paikkakunnilla on säästöpankit perustettu. Tosin tätä varten laaditut säännöt eivät vielä olleet saaneet asianomaisen Kuvernöörin vahvistusta, minkä tähden käynnilläni ainoastaan annoin neuvoja, kuinka säästöpankkien hoito oli järjesteltävä ajan vaatimuksia vastaavaksi. Säästöpankkien edustajat ottivat innokkaasti osaa keskusteluihin ja olivat lämpimästi vakuutetut siitä hyödyistä, minkä säästöpankin vastainen toiminta tuottaisi. Sittemmin on into laimennut siitä päättäen, että näillä kolmella paikkakunnalla säästöpankit eivät vielä ole päässeet toimintaan valmiiksi. Mitä erittäin Ätsärin säästöpankkiin tulee, näkyy kansassa ruvetun sitä yritystä niin ankarasti vastustamaan, että, vaikka säästöpankin järjestyssääntö jo on vahvistettu ja kassakaapi ja kirjat hankitut ja ainoastaan kunnan lupaama pohjarahasto vielä puuttuu, kunta sittenkään ei toistaiseksi ole suostunut sitä antamaan.

Hartolassa 21 p. heinäkuuta pidetyssä kokouksessa oli läsnä edustajia Sysmän, Hartolan, Joutsan ja Mäntyharjun säästöpankkien puolesta, jota vastoin Luhangan,

Ristiinan ja Kangasniemen kunnista, joita myöskin oli kehoitettu lähettämään edustajia kokoukseen, sellaisia ei ollut saapunut. Kokouksessa käsiteltiin pääasiallisesti uusia säästöpankkisääntöjä koskevaa kysymystä sekä sen kanssa yhteydessä olevia periaatteellisia ja laki-kysymyksiä. Sen ohessa annettiin käytännöllisiä neuvoja säästöpankkien järjestämistä varten. Kokouksella katsottiin olleen opettava merkitys näitten toistensa likellä toimivien rahalaitosten järkipäiselle hoidolle.

Lukuunottamatta kaksi viikkoa kestävä ylinääräistä tarkastusmatkaa kesäkuussa, on se työ, mikä on ollut tarkastajan tehtävänä virkakertomusta ja säästöpankkitalastoa valmistaessa ja painattaessa estänyt häntä tarkastamasta säästöpankkeja ajalla toukokuun alusta lokakuun loppuun. Tämän tähden tarkastettujen säästöpankkien luku on ollutkin melkoista pienempi kuin edellisenä vuonna, käsittäen nyt vähän enemmän kuin kolmanneksen maamme kaikista säästöpankeista. Kun edellisenä vuonna noin lähemmäksi kaksi kolmannesta tuli tarkastetuksi, ovat tarkastuskäynnit niinä kahtena vuonna, mitkä säästöpankkien tarkastus on ollut olemassa, koskeneet kaikkia maamme säästöpankkeja, paitse Kajaanissa, Sotkamossa, Kuusamossa ja Kittilässä toimivia.

## Kansliatyöt.

Virkakirjotusten luku, joita v. 1897 olen lähettänyt, oli 762, jota vastoin eri lähetysten luku ulkopuolelle pääkaupunkia nousee 1,342:een. Vastaavat luvut vuodelta 1896 olivat 250 ja 664.

Kirjoitusten laatu oli seuraava:

|   |      |
|---|------|
| a) Esityksiä ja matkalaskuja Keisarillisen Senaatin Valtiovaraintoimituskunnalle . . . . .                          | 14.  |
| b) Lausuntoja Kuvernööreille uusien säästöpankkisääntöjen ehdoksista . . . . .                                      | 160. |
| c) Muita lausuntoja ja kirjelmiä Kuvernööreille . . . . .   | 64.  |
| d) Kiertokirjeitä säästöpankeille . . . . .   | 4.   |
| e) Lausuntoja säästöpankeille voittovarain käytöstä . . . . .   | 22.  |
| f) Vuositilejä, tilintarkastuspapereita ja tilastollisia tietoja koskevia vaatimuskirjeitä . . . . .                | 341. |
| g) Neuvoja, lausuntoja ja erinäisiä kirjelmiä säästöpankkien hallituksille, virkamiehille ja perustajille . . . . . | 97.  |
| h) Tiedonantoja kohdakkoin tapahtuvasta tarkastuksesta . . . . .  | 41.  |
| i) Kirjeitä erityisille viranomaisille ja henkilöille . . . . .   | 19.  |

**Yhteensä 762.**

Kirjelmäin sisältö oli lyhykäisesti seuraava:

a) Tämän kohdan alla olevista kirjelmistä koski 4 säästöpankkien takastajan vuosikertomuksen ja säästöpankkitalaston toimittamista ja julkaisua, josta alempana lähemmin; 3 tarkastusmatkasuunnitelmia, 5 matkalaskuja ja 1 säästöpankkikirjanpidon käsikirjan painattamista.

b) Säästöpankkisääntöehdotuksista annetuista lausunnoista on vain 9 koskenut vastaperustettuja säästöpankkeja, nimittäin seuraavia: Jaalan, Kustavin, Vesilahden, Kosken (Hämeen lääniä), Leivonmäen, Karttulan, Hankasalmen (2:sta kertaa), Kivijärven ja Ylivieskan (2:sta kertaa). Muut ovat koskeneet seuraavia 137 säästöpankkia, nimittäin:

Uudenmaan läänissä; Helsingin, Porvoon, Tammisaaren, Loviisan, Tenholan, Helsingin pitäjän, Inkoon, Lohjan, Mäntsälän, Bromarfin, Nurmijärven (2 laus.), Kirkkonummen (2 laus.) Iitin, Nummen, Tulusulan, Siuntion, Vihdin, Orimattilan, Karjalohjan, Pusulan, (2 laus.) ja Sipoon.

Turun ja Porin läänissä: Turun, Porin, Ahvenanmaan, Loimaa-Pöytyän, Perniön, Hämeenkyrön, Salon, Siikaisten, Lapin, Kokemäen, Vehmaan, Eura-Kiukaisten, Finby'n, Marttilan, Taivassalon, Kankaanpään, Piikkiön, Ikaalisten, Tyrvään, Huittisten, Kemiön, Vestanfjärdin, Vampulan, Parkanon, Kiikalan, Köyliön, Kiskon, Luvian, Eurajoen, Mynämäen, Laitilan, ja Uudenkirkon.

Hämeen läänissä: Hämeenlinnan, Tampereen, Hollolan, Janakkalan, Jämsän, Lempäälän, Ruoveden, Hausjärven, Akaan-Kylmäkosken, Lammin, Lopen (2 laus.), Kurun, Someron, Rengon, Tammelan, Nastolan, Hauhon ja Pälkäneen.

Viipurin läänissä: Viipurin, Lappeenrannan ja Virolahden (2 laus.)

Mikkelin läänissä: Savonlinnan, Heinolan, Kangasniemen, Joroisten, Rantasalmen, Pieksämäen, Hirvensalmen, Heinäveden, Mäntyharjun, Sysmän, Kerimäen, Hartolan ja Joutsan.

Kuopion läänissä: Kuopion, Iisalmen, Nurmeksen, Pielisjärven, Tohmajärven, Leppävirran, Liperin, Nilsian, Lapinlahden, Enon, (2 laus.), Rautalammin (2 laus.) ja Kiteen.

Vaasan läänissä: Vaasan (2 laus.), Ristiinan kaupungin, Pietarsaaren, Uuden-Kaarlebyn, Kokkolan (2 laus.), Alavuuden, Vähänkyrön (2 laus.), Saarijärven, Ilmajoen (2:sta kertaa), Kokkolan maalaiskunnan, Kauhavan, Uuraisten, Viitasaaren, Teerijärven, Pihtiputaan, Karstulan (2 laus.), Isonkyrön (3 laus.) ja Laukaan.

Oulun läänissä: Oulun kaupungin, Raahen, Paltamon, „Sammon“ Oulussa, Limingan, Ylitornion, Pyhäjärven, Rantsilan, Kemin, Rovanimen, Haukiputaan, Kalajoen, Muhoksen, Tyrnävän (2 laus.), Haapajärven, Haapaveden, Sotkamon, Tervolan, Kestilän, ja Kuusamon.

Vuoteen 1897 päättyi se säästöpankeille säädetty kahden vuoden määräaika, minkä sisään heidän tuli muuttaa entiset sääntönsä armollisen Säästöpankkiasetuksen



säännösten mukaisiksi ja asianomaiselta Kuvernööriltä hakea muutosehdotuksille vahvistusta. Tämän määräyksen laiminlöivät seuraavat 14 säästöpankkia: Espoon, Paimion, Karkun, Liedon, Urjalan, Korpilahden, Teiskon, Joensuun kaupungin, Kiuruveden, Maaningan, Virtain pitäjän, Konginkankaan, Iin, Ylikiimingin ja Kitilän, joista toisia erittäin muistutettiin muutosvelvollisuudesta.

Osaksi se seikka, että sääntömuutosten ehdotuksia niin myöhään jätettiin tahi niitä ei ennen vuoden loppuakaan jätetty vahvistettaviksi, osaksi taas palauttaminen niitten muistutusten johdosta, mitkä ehdotuksia vastaan olin tehnyt, oli siihen syynä, että uusia sääntöjä 49 säästöpankille ei keritty vuoden sisään vahvistaa, nimittäin äskennaituille 14:lle ynnä seuraaville: Helsingin kaupungin, Helsingin pitäjän, Rauman, Porin, Siikaisten, Kokemäen, Kankaanpään, Finby'n, Tyrvään, Vampulan, Laitilan, Jämsän, Lammin, Tammelan, Viipurin, Sortavalan, Kotkan, Sysmän, Rantasalmen, Kuopion, Pielisjärven, Liperin, Enon, Rautalammin, Kiteen, Ristiinankaupungin, Kokkolan kaupungin, Ilmajoen, Paltamon, Ylitornion, Ruuttilan, Rovaniemen, Nivalan ja Paavolan. Useassa nyt luetellussa säästöpankissa on ollut huomattavissa pyrkimys pitkittää „status quo“, koska nähtävästi on arveltu, että armollisen Säästöpankkiasetuksen 31 §:ssä annettu muuttamissäännös panisi pääpainon siihen, että anomus *sisäänjätettäisiin* asianomaisen ajan sisässä, ja vähemmän painon ehdotusten ja Asetuksen täydelliseen yhtäpitäväsyyteen.

Osoituksena siitä, kuinka puheena olevia muutosanomuksia kasaantui vuoden lopulle mainittakoon, että kaikista sääntöehdotuksista korkeista 160 lausunnosta 97 annettiin vuoden 3 viimeisen kuukauden kuluessa ja että yksistään joulukuussa, jonka alapuoli kului tarkastusmatkoihin, annettiin 65 lausuntoa.

Paitse että ne mallisäännöt, mitkä edellisenä vuonna olin laatinut ja antanut säästöpankkihallitusten käytettäväksi, melkoisesti helpottivat säästöpankkien, varsinkin maaseuduilla toimivien, työtä sääntöehdotuksia valmistaessa, olisi sen ohessa minunmuuten ollut mahdoton ehtiä asianomaisessa ajassa perusteellisesti tutkia ja seikkaperäisesti arvostella kaikkia niitä erilaatuisia ehdotuksia, joita mallin puutteessa luonnollisesti olisi jätetty vahvistettaviksi. Sen rinnalla tuottanee jonkinlainen samanmuotoisuus säästöpankkien, ja eteenkin samoissa osissa maata toimivien säästöpankkien säännöissä montakin etua. Tulevaisuus on osottava, missä määrin näitten mallisääntöjen on onnistunut käytännössä toteuttaa ja voimaan saattaa yleisen asetuksen periaatteita ja määräyksiä. Tällä kertaa kuitenkin on nähtävästi yleiseen otettu tämä malliohje perustaksi uusia sääntöjä laadittaessa; 121 maalaissäästöpankista, jotka vuoden kuluessa ovat jättäneet sääntönsä vahvistettaviksi, on 107 pankin säännöt olleet laaditut kaavan kanssa yhtäpitäviksi ja useimmassa tapauksessa niinkin täydellisesti, että tuskin vähintäkään poikkeusta on tehty. Sisäänjätettyjä ehdotuksia vastaan eräissä tapauksissa tekemäni muistutukset tarkoittivat tavallisesti vain kunnan patronaattia säästöpankkia kohden ja sen oikeutta

### XIII

yksin määrätä säästöpankin isännät. Muutamissa tapauksissa oli myöskin olemassa sakkokorkomääräys, minkä tahdoin poistettavaksi milloin se yhdessä varsinaisen lainauskoron kanssa olisi noussut yli 6 %:n. Yhdessä tapauksessa on kysymys koskenut osakeyhtiön oikeutta harjoittaa säästöpankkiliikettä ja olla sen isäntänä.

Paitse kysymystä kunnan oikeudesta ylinnä valvoa säästöpankin hoitoa ja siitä vastata on toinen säästöpankin vakavuudelle ja luottamukselle yhtä tärkeä kysymys antanut erimielisyyden aihetta, nimittäin kysymys säästöpankin voittovarojen peruuttamisesta kunnalle. Kun uuden asetuksen kautta säästöpankit lakkasivat olemasta kunnallisia laitoksia ja samalla kunnan vaikutus säästöpankin hoitoon väheni, alettiin monella paikkakunnalla, varsinkin Hämeen läänissä, katsoa sääntöjä muuttamalla uudestaan järjestettyjä säästöpankkeja vallan uusiksi laitoksiksi, joitten pohjarahastoksi on luultu voitavan omistaa vastuusummaan verraten vain kohtuuttoman pieni osa aikaisemmista pohjarahasto- ja voittovaroista, pidättäen loput kunkin kunnan omia tarpeita varten. Mikäli minulla asiasta on tietoa, asianomainen Kuvernööri ei, sittenkun siitä olin huomauttanut, missään tapauksessa ole sallinut sellaista menettelyä, vaan päätöksessään määrännyt noudatettavaksi Asetuksen säännöksen, että 10 %:n suhde säästöpankin omien rahavarain ja säästöönpaniain saamisten välillä olisi olemassa. Näytteeksi, kuinka itsekkäästi ja lyhytnäköisesti kunnallisia asioita toisinaan käsitellään, mainitakoon, että monella paikkakunnalla aiottiin mieluummin lakkauttaa säästöpankki, kuin alistua uusien lakisäännöksiä ohjeita noudattamaan.

c) Tämän kohdan alle otetut kirjelmät käsittivät: Loviisan säästöpankin isäntien päätöstä käyttää 12,200 markkaa erinäisiin tarkoituksiin ja Alavuuden kunnan päätöstä määrätä säästöpankin voittovaroista 5,000 markkaa kansakoulunrakennusrahastoon koskevien kysymysten lykkäämisen Kuvernöörin ratkaistaviksi, joista päätöksistä Kuvernööri edellisen vahvisti, jälkimäisen kumosi; lausunnot kahdessa Siikaisten säästöpankin korvausvaatimusasiassa; kolme kiertokirjelmää, jotka koskivat tiedonantoa vahvistetuista säännöistä, säästöpankkien velvollisuutta ennen vuoden loppua muuttaa sääntönsä ja yleisiltä rahastoilta kiellettyä poikkeusta korkeimmasta säädetystä talletusmäärästä; ilmoituksia Karkun, Korpilahden, Ylitornion, Rovaniemen ja Paavolan säästöpankeissa tapahtuneista epäsäännöllisyyksistä; sekä erinäisiä lausuntoja, ilmoituksia ja anomuksia.

d) Kiertokirjeet säästöpankeille koskivat: kirjanpitokaavoja, vuositilien ja tilastollisten tietojen lähettämistä, kirjanpitokäsikirjan ja säästöpankkitilaston jakelemista, sekä säästöpankkien uusien sääntöjen lähettämistä.

e) Noudattaen 19 p:nä kesäkuuta 1895 annetun ja tarkempia määräyksiä säästöpankeista sisältävän Arm. Julistuksen säännöksiä, verrattuina samana p:nä annettuun Arm. Asetukseen, ovat seuraavain säästöpankkien hallitukset alistaneet minun tutkittavakseni päätöksiä yleishyödyllisiin ja hyväntekeväisiin tarkoituksiin käytettävistä määrärahoista nimittäin: Helsingin (16,900 markkaa), Porvoon (7,700), Loviisan

(12,200), Tammisaaren (200), Turun (50,000), Uudenkaupungin (3,200 markkaa, maksamatta), Hämeenlinnan (8,000), Urjalan (2,640: 85), Viipurin (15,000) Haminan (1,300), Lappeenrannan (3,000), Ristiinankaupungin (2,900), Pietarsaaren (1,550), Alavuden (5,000), Uuraisten (106: 59), Oulun (2,000) ja Raahen (2,500), yhteensä 15 säästöpankista Smk 126,297: 44. Näistä määrärahoista olen hyväksynyt kaikki paitsi 11,200 Loviisan ja 5,000 markkaa Alavuuden säästöpankeista. Sitäpaitsi on mielpidettäni kysytty seuraavien mahdollisesti annettavien määrärahojen suhteen: 1,500 markkaa Lapin, 150 markkaa Wampulan ja 3,000 markkaa Kemin säästöpankista. Vuoden kuluessa on maksettu seuraavat, aikaisempiin päätöksiin perustuvat määrärahat: Porvoossa (14,300), Helsingin pitäjässä (500), Hämeenlinnassa (2,000), Ruovedellä (300), Kurussa (714), Nikolainkaupungissa (200), Uuraisissa (99: 61), Oulussa (3,000), jota paitsi säästöpankkien tarkastajan lausuntoa kysymättä on määrärahoja jaettu seuraavista säästöpankeista: Orimattilan (1,500), Salon (6,688: 55), Kokemäen (3,000), Huittisten (600), Hollolan (2,400), Virolahden (500) ja Kerimäen (610: 02). Vuonna 1897 annettujen määrärahojen yhteinen summa on siis Smk 157,389 vasten Smk 110,277 edellisenä vuonna,

f) Lähinnä puoleen koko vuoden kirjelmistä oli syynä osaksi säästöpankkien huolimattomuus lähettää vuositilejä, tilikertomuksia ja tilinpäätöstä koskevia pöytäkirjanotteita, osaksi tilinpäätöksissä ja tilastollisissa tiedoissa löytyvät virheellisyudet, mikä kaikki melkoisesti vaikeutti säästöpankkien tarkastajan laatiman säästöpankkitilaston toimittamista.

g) Näitten kirjelmäin joukossa, jotka parhastaan sisältivät neuvoja ja osotuksia säästöpankkien hoitoa ja kirjanpitoa varten, oli 16 alustavaa lausuntoa vastalaadituista uusista säästöpankkisäännöistä.

Vuoden kuluessa jakelin 1896 vuoden säästöpankkitilastoa, paitsi 120 kappaletta Tilastolliselle Päätoimistolle, 296 kapp. omassa maassa ja 34kapp. uklomaille.

Edellisessä alamaissessa kertomuksessani kosketeltu anomus, että säästöpankkihalitusten kirjevaihto säästöpankkien tarkastajan kanssa vapautettaisiin postimaksuista, ei näy saavuttaneen Keisarillisen Senaatin hyväksymistä.

Saapuneiden ja diarioon kirjoitettujen kirjeiden luku on vuoden kuluessa ollut 930 vasten 372 vuonna 1896. Näistä Valtiovaraintoimituskunnalta 6, Siviilitoimituskunnalta 1, Kuvernööreiltä 225, henkilötietoja säästöpankkien isännistä, hallituksenjäsenistä, ja virkamiehistä 85, vuositilejä, tarkastuskertomuksia ja vuosikokouksen pöytäkirjaotteita sekä tilastollisia tietoja 253, täydennysilmoituksia 192, erityisiä neuvon ja osotuksen pyyntöjä 60, uusien säästöpankkien perustajilta 20, ulkomailta 7 ja erinäisiä ilmoituksia y. m. 81.

Tulleiden kirjeiden erilaatua huomaa pääasiassa lähetettyjen kirjelmäin selonteosta. Lyhykäisesti kerrottakoon kuitenkin yhdestä tärkeämpiä saapuneita kirjeitä.

Valtiovarainoimituskunnan kirjelmässä 9 p:ltä marraskuuta ilmoitettiin minulle, että Keisarillinen Senaatti alamaista kertomustani vuodelta 1896 esitellessä oli tahtonut erään siinä mainitun seikan johdosta kiinnittää huomioni siihen, että kirkollisten ja kunnallisten rahastojen siirtämisestä säästöpankkeihin ei voitaisi katsoa soveltuvaksi yhteen säästöpankkien, 19 p:nä kesäkuuta 1895 annetussa Arm. Asetuksessa määritellyn, tarkoituksen kanssa. Koska kuitenkin korkeinta sallittua talletusmäärää koskeva poikkeussäännös oli otettu Mallisääntöihin sellaisille yleisille rahastoille, jotka pysyväisinä oli säästöpankkiin talletettu, ja tämä määräys myöskin oli otettu useimpain säästöpankkien uusiin sääntöehdotuksiin, ilmoitin heti Valtiovarainoimituskunnan tiedonannon vastaanotettuani asianlaidan maan Kuvernööreille. Niille säästöpankeille, joitten säännöt eivät aikaisemmin olleet kerinneet tulla vahvistetuiksi, oli seuraus, että mainittu säännös oli muutettava, ja tämä vaikutti toisissa pankeissa, jotka jo pitkät ajat olivat tottuneet sellaisiin suurempiin talletuksiin, lamauttavasti säästöpankin ja sen hoidon harrastukseen.

Vuoden kuluessa on sekä Viipurin että Oulun säästöpankeilta minulle saapunut painetut historialliset ja tilastolliset muistiinpanot näitten säästöpankkien 50-vuotisesta toiminnasta, mitkä kertomukset kumpikin kohdaltaan ovat huomattavana lisänä valaisemassa säästöpankkiaatteen kehitystä maassamme.

## Kirjanpitokaavat.

Ensimäisillä tarkastusmatkoillani huomasin, että säästöpankkien kirjanpito jätti paljonkin toivomisen varaa mitä yksinkertaisuuteen, selvyyteen ja tarkkuuteen tulee. Tämän olivat asianom. säästöpankkien hoitajat kyllä jo itsekin oivaltaneet, mutta joko eivät olleet tahtoneet muuttaa tavaksi tullutta kirjanpitoa, tahi sitten, niinkuin useimmissa tapauksissa olikin laita, heillä ei ollut sitä varten tarpeelliset tiedot. Kun nyt uusi Asetus asetti vissit määrättyt vaatimukset säästöpankkien kirjanpitoon ja kun sen ohessa monelta taholta kysyttiin uusien tilikirjojen kaavoja, näin selvästi, kuinka välttämätön kaavakokoelma säästöpankkien tilikirjoja varten oli, ja valmistin sekä suomen että ruotsin kielellä „Käsikirjan säästöpankin kirjanpidossa“, joka ilmestyi „Säästöpankkien tarkastajan tiedonantojen“ toisena vihkona. Näitä kirjanpitokaavoja laatiessani olen pitänyt ohjeenan, että niiden tulee olla niin selvät ja yksinkertaiset kuin mahdollista, mutta samalla täyttää varmaan kirjanpitoon asetettavat vaatimukset, minkä vuoksi ne perustuvatkin kaksinkertaisen kirjanpidon periaatteen. Käsikirja sisältää paitse kaavoja kaikkiin Asetuksessa lueteltuihin tilikirjoihin, esimerkkejä ja osotuksia niitten käyttämistä sekä vuositilin laatimista varten, sekä vastakirjan ja velkakirjain kaavat. Jotta tämä kaavakokoelma voisi levitä kaikkiin säästöpankkeihin ja siten tuottaa sillä tarkoitettun suurimman mahdollisen hyödyn, pyysin saada sen painattaa Senaatin kirjapainossa, mihin anomukseen hiukan epäröit-

tyä suostuttiin. Heinäkuussa oli kirja valmis jaettavaksi kaikille säästöpankeille. Sitä paitse olin erään kirjansitojaliikkeen kanssa tehnyt välipuheen, että se pitäisi säästöpankeille kaupan kaavanmukaisia tilikirjoja mahdollisimman huokeihin hintoihin, josta myöskin annoin säästöpankkienhallituksille tiedon.

Näitten toimenpiteiden tuloksena voin mainita, että 1897 vuoden tilien sekä muitten tietojen mukaan viimeksi kuluneen vuoden tilinpäätös 68:ssä maaseudun 133 säästöpankista tehtiin uusien kaavojen nojalla ja että tästä vuodesta alkaen kirjanpitoa useimmissa säästöpankeissa on hoidettu täydellisesti uuden järjestelmän mukaisesti.

Painettujen tilinkertomusten käyttäminen säästöpankeissa on jossakin, vaikkapa toistaiseksi vähässä määrin levinnyt.

## Säästöpankkitalasto.

Alistamalla esitin 15 p:nä toukokuuta 1897 Valtiovaraintoimituskunnalle kysymyksen, eikö tarkastajan virkakertomus tilastollisine yleiskatsauksineen olisi „liitteenä Suomen viralliseen tilastoon“ jätettävä Keisarilliselle Senaatille valmiiksi painettuna ja tilastollinen katsaus valaistava yksityistauluilla, kuitenkin vain mikäli oikeaksi tarkasteltavat alkutiloilmoitukset, sitä myöntäisivät. Samalla esitin, että lakkautettaisiin Tilastollisen Päätoimiston toimi valmistaa ja julkaista vuotuinen virallinen säästöpankkitalasto ja myöskin lakkautettaisiin kuntain velvollisuus asianomaiselle Kuvernöörille lähettää kunkin kunnan säästöpankkeja koskevia tilastollisia tietoja, mitkä niitten tulee laatia 7 p:nä helmikuuta 1888 annettua Armollista Julistusta seuraavan kaavakokoelman N:o 37:n mukaisesti. Edelliseen osaan esitystäni sain Valtiovaraintoimituskunnan kautta Senaatin hyväksymisen, minkä ohessa määrättiin, että vuosijulkaisua painettaisiin 500 ruotsinkielistä ja 400 suomenkielistä kappaletta ja niitä jaettaisiin kaikille maamme säästöpankeille. Esityksen jälkimäisen osan suhteen ilmoitti Siviilitoimituskunta kirjelmässään 3 p:ltä marraskuuta, että Keisarillinen Senaatti oli katsonut hyväksi sen hyväksyä sekä käskenyt tarkastajan jättää säädetyt tiedot asianomaiselle Kuvernöörille niin hyvässä ajassa, ettei se aikaansaisi mitään viivytystä niitten läänin tilaa ja hallintoa esittävien vuosikertomusten lähettämisessä, mitkä Kuvernöörin tulee toimittaa ennen seuraavan vuoden syyskuun kuluttua. Kun tilastollisten taulujen järjestämisestä ei erittäin mitään muuta säädetty, kuin että ne varustettaisiin ranskalaisilla otsakirjoituksilla, jäi tarkastajalle vapaaksi keksiä niille sopivin muoto ja laajuus, jota vastoin mitä Kuvernöörinkertomuksiin kuuluvien säästöpankkeja koskeviin tietoihin tulee oli noudattaminen jonkun verran vanhentunutta järjestelyä vuodelta 1888.

## XVII

Koska yleensä tilaston hyötyyn nähden on toivottava että samaa järjestelmää niin kauan kuin mahdollista noudatettaisiin tietoja käytettäessä ja yhteen sovitettaessa, on esilläolevassa tilastollisessa yleiskatsauksessa siihen kuuluvine tauluineen säilytetty edellisen vuoden järjestelmä muuttamatta; ainoastaan muutamia pienempiä täydennyksiä on tehty jaotuksen erilaatuun katsoen. Katsaustaulusarjan loppuun on vielä otettu 1896 ja 1897 vuoden numerojen vertailu, mikäli numerot koskevat säästöönpanijain lukua ja saatavia ja pohjaraston suhdetta jälkimäisiin.

Mitä alkuperäisten ilmoitusten luotettavuuteen ja tarkkuuteen tulee, ovat samat muistutukset tehtävät nyt, kuin edellisessä alamaaisessa kertomuksessani. Kuitenkin on asianlaita melkoisessa määrin parantunut niitten uudistusten ansiosta, mitkä vuoden kuluessa toisilla paikkakunnilla on kirjanpidossa toimeenpantu, jos kohta useat vaatimuskirjeet tänäkin vuonna ovat olleet välttämättömät tietojen hankkimiseksi. Olenpa ollut pakotettu asianomaisen Kuvernöörin kautta vaatimaan tilit Tohmajärven, Maaningan, Virtain pitäjän ja Rantsilan säästöpankeista.

Mitä taas tilintarkastuskertomuksiin tulee; jotka asetuksenmukaisesti olivat tilastollisen yleiskatsauksen pohjaksi pantavat, ovat ne tavallisesti sisältäneet vain lausunnon, että tarkastajat eivät ole tilejä vastaan mitään muistutusta tehneet. Koska Inkoon, Rauman, Porin, Urjalan, Someron, Pieksämäen, Joensuun, Lapinlahden, Konginkankaan, Kalajoen ja Muhoksen säästöpankeista minulle ei ole saapunut tilintarkastuskertomuksia eikä pöytäkirjanotteita 1897 vuoden hoidosta myönnetystä tilinpäästöstä, on minun näihin mainittuihin säästöpankkeihin nähden, välttääkseni lomia tilastollisissa tauluissa, täytynyt ottaa tiedot *tarkastamattomista* tileistä. Puhutaasti tilastolliset tiedot on kerätty painetuille blanketeille, joihin myös on otettu kuvernöörinkertomuksiin erittäin tarvittavat ilmoitukset.

Tilastolliset tiedot, joita lähemmin käsitellään seuraavassa katsauksessa, osoittavat, että säästöönpanot vuoden kuluessa merkittävässä määrässä ovat enentyneet edellisiin vuosiin verraten, mihin epäilemättä edulliset taloudelliset olot maassamme puheena olevana vuonna ovat edistävästi vaikuttaneet. Kuitenkaan ei saata olla huomaamatta sitä haittaa säästöönpanojen enentymiselle, minkä syynä on ollut paikkakunnan rahantarpeeseen verraten suhteellisesti liian alhainen säästöpankkikorko, kun sitä vastoin kaunis vaurastuminen on huomattava niissä säästöpankeissa, joissa korkokantamääräykset ovat olleet terveet ja itsenäiset.

Helsingissä, 24 p:nä Syyskuuta 1898.

**Georg Leinberg.**

## Tilastollinen yleiskatsaus säästöpankkien tilaan ja hoitoon v. 1897.

**Säästöpankkien luku.** Säästöpankkien luku Suomessa oli 1897 vuoden alussa 163. jaettuina eri läännejä kohden seuraavasti:

| L ä ä n i t.<br><i>Gouvernements.</i> | Kaupun-<br>geissa.<br><i>Dans les villes.</i> | Maalla.<br><i>A la Cam-<br/>pagne.</i> | Y h t e e n s ä.<br><i>Total.</i> |              |
|---------------------------------------|---|--|-----------------------------------|--------------|
|                                       |   |  |                                   | 0,0          |
| Uudenmaan . . . . .                   | 5   | 18                                     | 23                                | 14,1         |
| Turun ja Porin . . . . .              | 4   | 33                                     | 37                                | 22,7         |
| Hämeen . . . . .                      | 2   | 19                                     | 21                                | 12,9         |
| Wiipurin . . . . .                    | 5   | 1                                      | 6                                 | 3,7          |
| Mikkelin . . . . .                    | 3   | 11                                     | 14                                | 8,5          |
| Kuopion . . . . .                     | 3   | 13                                     | 16                                | 9,5          |
| Waasan . . . . .                      | 6   | 15                                     | 21                                | 12,9         |
| Oulun . . . . .                       | 4   | 21                                     | 25                                | 15,3         |
| <b>Koko maa (<i>Tout le pays</i>)</b> | <b>32</b>                                     | <b>131</b>                             | <b>163</b>                        | <b>100,0</b> |

Suurin luku säästöpankkeja sattuu Turun ja Porin läänille, vähin luku Wiipurin läänille. Maan 37 kaupungista olivat ainoasti Maarianhamina, Naantali, Käki-salmi, Kaskinen, Kemi ja Tornio säästöpankin puutteessa. Oulun kaupungissa löytyi 2 säästöpankkia.

Säästöpankkien luku maan pinta-alaan <sup>1)</sup> ja väkilukuun verrattuna oli vuoden alussa seuraava:

<sup>1)</sup> Sisäjärvet lukuun otettuina.

| Läänit.<br><i>Gouvernements.</i>      | Keskimäärin 1 säästöpankki:<br><i>En moyen 1 caisse sur:</i> |                                  |
|---------------------------------------|--|----------------------------------|
|                                       | neliökilometr.<br><i>kilom. carrés.</i>                      | asukkaalla.<br><i>habitants.</i> |
| Uudenmaan . . . . .                   | 516  | 11 700                           |
| Turun ja Porin . . . . .              | 653  | 11 500                           |
| Hämeen . . . . .                      | 1 028  | 13 400                           |
| Wiipurin . . . . .                    | 5 840  | 64 400                           |
| Mikkelin . . . . .                    | 1 631  | 13 300                           |
| Kuopion . . . . .                     | 2 171  | 18 900                           |
| Waasan . . . . .                      | 1 986  | 21 000                           |
| Oulun . . . . .                       | 6 626  | 10 600                           |
| <b>Koko maa (<i>Tout le pays</i>)</b> | <b>2 243</b>   | <b>15 700</b>                    |

Ylläseisovasta yhteenasettelusta käy selville, että Uudenmaan läänillä *pinta-alaansa* nähden oli useimmat säästöpankit, senjälkeen Turun ja Porin lääni, jossa kumpaisessa oli enemmän kuin 1 säästöpankki joka 1 000 kilometrin suuruisella pinta-alalla. Huono-osaisimmat olivat Wiipurin ja Oulun läänit.

Jos sitävastoin tutkii säästöpankkien lukua *väkilukuun* verrattuna, on suhde aivan toisellinen. Oulun lääni harvalukuisen väestönsä kautta kulkee tässä suhteessa etukynnessä; senjälkeen seuraavat järjestyksessä Turun ja Porin, Uudenmaan, Mikkelin, Hämeen, Kuopion ja Waasan läänit, joissa kaikissa asukasluvu säästöpankkia kohti vaihtelee 10 ja 21 tuhannen henkilön välillä. Viimeisessä sijassa tulee Wiipurin lääni, jonka numero on yli 64 000. Tänä korkea numero tulee siitä, että koko maaseudulla Wiipurin läänissä löytyy edelleen vaan yksi (1) säästöpankki.

Jos ottaa huomioon ne alueet, jotka kuuluvat säästöpankkien lähimpään toimintapiiriin tai n. k. omat „piirit“, käsittävät nämä yhteensä noin  $\frac{2}{5}$  kaikista maan kunnista ja useimmiten vaan sen kunnan, pitäjän tai kappelin, jonka nimeä säästöpankki käyttää nimityksessään. (Suuremman ryhmän eri kuntia käsittävät säästöpankit ovat lueteltuina 5 taulun nuotissa sivulla 84).

Säästöpankkien luku lisääntyi 1897 vuoden ajalla 2:lla, nimittäin toinen Kustavissa Turun ja Porin lääninä ja toinen Karttulassa Kuopion lääninä.

Kosk'ei vuoden kuluessa yhtäkään säästöpankkia lopetettu, nousee säästöpankkien luku 1897 vuoden lopussa 165:een.



**Säästöönpaniain saamiset.** (Taulu I: siv. 2 - 3, 14 - 29.) Säästöönpaniain saamiset vuotta 1897 alkaessa oli **52 143 848** markkaa, joista kaupunkeja kohti tuli 40 029 242 mk, ja maasentua kohti 12 114 606 mk. Saamiset vuoden lopussa olivat **59 222 307** markkaa, joista kaupunkien osa 44 402 691 mk. ja maaseudun 14 819 616 mk. Vuoden koko lisäys (hyväksi luetut korot lukuun ottamalla) teki siis **7 078 459** (4 672 831 <sup>1)</sup> mk, eli 13,6 (9,0)<sup>0</sup>o:ia saamisista vuoden alussa. Tästä lisäyksestä tulee kaupunkien osalle 4 373 449 (2 709 507) mk., eli 11,1 (7,3) % ja maaseudun osalle 2 705 010 (1 963 324) mk., eli 22,3 (19,8) <sup>0</sup>o.

Jos näitä numeroita vertaa vastaaviin vuosilta 1891—1895 <sup>2)</sup>, huomaa saamisten lisääntyneen vuoden 1890 lopusta, jolloin ne tekivät 38 898 573 mk., vuoden 1895 loppuun asti 8 572 444 markalla, eli laskettuna korkoa korolle <sup>3)</sup> 4,98 %:lla vuodessa. Lisäys v. 1896 oli kaksi ja v. 1897 lähes kolme senvertaa kuin keskilisäys kysymyksessä olevana viisivuotiskautena. Myöskin huomaa saamisten osituksen kaupunkien ja maaseudun välillä muuttuneen v. 1897 vieläkin enemmän maaseudun eduksi kuin mitä asianlaita oli aikasemmin, joskin kaupungit edelleen ovat suuresti voitolla, kuten näkyy seuraavasta yhdelmästä:

|   | 31 p. jouluk. 1890. | 31 p. jouluk. 1895. | 31 p. jouluk. 1896. | 31 p. jouluk. 1897. |
|---|---------------------|---------------------|---------------------|---------------------|
|   | %                   | %                   | %                   | %                   |
| Kaupungit ( <i>Villes</i> ) . . . . .   | 81,9                | 78,6                | 76,8                | 75,0                |
| Maaseutu ( <i>Campagnes</i> ) . . . . . | 18,1                | 21,4                | 23,2                | 25,0                |
| Yhteensä ( <i>Total</i> )               | 100,0               | 100,0               | 100,0               | 100,0               |

Eri lääneissä oli saamisten suhteellinen lisäys suurin Kuopion läänissä 31,2 %: senjälkeen seuraa Waasan lääni 22,7 %. Pienin oli lisäys Wiipurin läänissä 10,8 %.

165 säästöpankista ovat 155 (143):ssa saamiset *lisääntyneet*. Tämä lisäys oli *kaupunkisäästöpankeissa* suurin Oulun „Sammossa“ 30,6 %; toinen järjestyksessä oli Uusikarleby 27,0 %; huonoin oli lisäyksen suhde Iisalmella (— 1,0) % ainoa kaupunki, jossa säästöönpaniain pääomakasvu oli negatiivinen, johon lähimpänä syynä oli verrattain alhainen säästökorko. *Maaseudulla* taas oli 3 vuotta

<sup>1)</sup> Tässä yleiskatsauksessa merkitsevät numerot sulkumerkkien sisällä vastaavia lukuja v:ltä 1896.

<sup>2)</sup> Finlaysonin ja Kumpp. säästöpankki Tampereella ja Dragsfjärdissä olevan Daalintehtaan säästöpankki on verrannollisuuden vuoksi poisjätetty.

<sup>3)</sup> Seuraavan kaavan mukaan:  $p = 100 \sqrt[n]{\frac{S_n}{S_1}} - 100$ , jossa  $n$  merkitsee vuosien lukua  $S_1$  ja  $S_n$  saamiset ajanjakson alussa ja lopussa.

vanhemmissa pankeissa lisäys yli 100 %:in seuraavissa: Pihtiputaan 139,8 %, Siikais-  
ten 133,0 %, Kauhavan 126,8 %, Konginkankaan 125,1 %, Hirvensalmen 117,1 %, Nilsian 105,4 % ja Pyhäjärven 103,0 %, kuin myös Kangasniemen säästöpankissa  
jossa saamiset lisääntyivät Sm:kasta 7.75 Smk:aan 9 663.80, seurauksena säästöpan-  
kin uudelleen järjestämisestä.

Kuuteen ensimmäiseen suuruusryhmään (kts. sivut 78—82) kuuluvista säästö-  
pankeista ansaitsevat vielä seuraavat säästöpankit rivakkaan kasvuunsa nähden mai-  
nitsemista: Joutsan 80,8, Virtain 76,0, Paavolan 68,7, Tyrvään 68,4, Huittisten 62,8,  
Hartolan 61,8, Marttilan 59,0 ja Rautalammin 51,4 %.

Seuraavat 9 (16) maalaissäästöpankkia osoittavat saamisten *alenemisen*: Teis-  
kon 99,8, Hollolan-Kärkölän 27,7, Ylitornion 11,2, Korpilahden 11,0, Kiskon 9,2,  
Bromarfin 3,8, Hauhon ja Tuusulan 3,7 ja Esbon 2,1 %. Syynä tähän on ollut osaksi  
yleisön puuttuva luottamus säästöpankkiin ja sen tunteminen, osaksi verrattain al-  
hainen säästökorko. Erityisesti sietää mainita, että Teiskon säästöpankki on ollut  
lakkautustilassa ja että Hollolan-Kärkölän säästöpankki on hallinnon muutoksen  
vuoksi edelleen vähentänyt vastuusummaansa.

Säästöönpaniain *pääomalike* nousi v. 1897 23 987 837 (20 719 242) m:kaan,  
joista säästöönpanot tekivät 14 429 873 (11 708 344) mk. ja säästöstä otot (pääomaa  
ynnä korkoa) 9 557 964 (9 010 899) mk. Eroitus säästöönpanojen ja säästöstä otto-  
jen välillä nousi siis 4 871 909 (2 697 445) m:kaan, joka osoittaa eroituksen lisään-  
tyneen edelliseen vuoteen nähden 2 174 464 m:kalla.

Seuraava taulu osoittaa säästöönpanojen ja säästöstä ottojen *prosenttisuhteita*  
eri lääneissä sekä ottojen suhdetta panoksiin:

| L ä ä n i t.<br>Gouvernements.          | Säästöönpanoja.<br>Versements. |              | Säästöstäottoja.<br>Remboursements. |              | Säästöstä-otot %:ssa<br>säästöönpanoista.<br>Remboursements en<br>p. % des versements. |             |
|---|--------------------------------|--------------|-------------------------------------|--------------|--|-------------|
|   | 1897                           | 1896         | 1897                                | 1896         | 1897   | 1896        |
|   | %                              | %            | %                                   | %            | %  | %           |
| Uudenmaan . . . . .                     | 24,0                           | 27,0         | 25,5                                | 25,0         | 67,5   | 71,7        |
| Turun ja Porin . . . . .                | 35,2                           | 34,0         | 38,0                                | 40,8         | 71,5   | 89,7        |
| Hämeen . . . . .                        | 8,0                            | 8,1          | 7,8                                 | 7,0          | 58,8   | 66,0        |
| Wiipurin . . . . .                      | 8,3                            | 8,9          | 9,2                                 | 10,0         | 74,0   | 87,0        |
| Mikkelin . . . . .                      | 4,0                            | 3,8          | 3,3                                 | 2,8          | 55,0   | 55,0        |
| Kuopion . . . . .                       | 2,6                            | 2,0          | 1,7                                 | 1,5          | 44,4   | 55,5        |
| Waasan . . . . .                        | 10,4                           | 9,7          | 8,7                                 | 8,2          | 55,0   | 65,7        |
| Oulun . . . . .                         | 6,0                            | 5,9          | 6,0                                 | 5,2          | 66,2   | 66,1        |
| <b>Koko maa (Tout le pays) . . .</b>    | <b>100,0</b>                   | <b>100,0</b> | <b>100,0</b>                        | <b>100,0</b> | <b>66,2</b>  | <b>76,8</b> |
| <b>Kaupungeissa (Dans les villes) .</b> | <b>69,8</b>                    | <b>72,0</b>  | <b>76,8</b>                         | <b>80,8</b>  | <b>72,8</b>  | <b>85,9</b> |
| <b>Maalla (A la campagne) . . . .</b>   | <b>30,2</b>                    | <b>28,0</b>  | <b>23,2</b>                         | <b>19,2</b>  | <b>51,0</b>  | <b>53,6</b> |

Vuoden 1897 ajalla luettiin säästöönpaniain hyväksi *korkoja*: 2 206 550 (1 975 386) mk.. joista kaupunkien osalle tuli 1 640 053 (1 509 834) mk. ja maaseudun osalle 566 497 (465 552) mk. Hyväksi luettujen korkojen suhde säästöönpaniain saamisten koko lisäykseen oli koko maassa 31,2 (42,1) %, siitä kaupungeissa 37,5 (55,7) % ja maaseudulla 20,9 (23,3) %. Tämä osoittaa, että maaseudun säästöpankeissa varsinainen pääomanlisäys samoin kuin edellisenä vuonna on ollut suhteellisesti suurempi kuin kaupungeissa. Kaupunkisäästöpankkien puhdas lisäys (korot poisluettuina) tekee 2 733 396 (1 199 673) mk. ja maalaisäästöpankkien 2 138 513 (1 497 772) mk.

**Vastakirjain luku.** Vastakirjain luku oli 1897 vuoden alussa **101 649**. Vuoden alla annettiin *uusia* vastakirjoja 21 418 (18 534) ja *kuoletettiin* 10 900 (9 699), jotenka vastakirjain luku lisääntyi 10 518 (8 835):llä ja teki siis 1897 vuoden lopussa **112 167**, eli 1 vastakirja 23 asukasta kohti maassa. Vastakirjain lisäys vuoden ajalla teki 10,3 (9,6) % tahi hiukan vähemmän kuin kokonaissaamisten kasvu, joten keskimääräinen saaminen yhdellä vastakirjalla nousi 513 mk:asta vuoden alussa 527 mk:aan vuoden lopussa. Jaettuina kaupungeja ja maaseutua kohti tuli kaupunkien osalle vuoden lopussa 81 058 (74 394), ja maaseudun osalle 31 109 (27 255) vastakirjaa. Keskimäärä vastakirjaa kohti vuoden lopussa oli kaupungeissa 548 (538) mk. ja maaseudulla 476 (444) mk.

**Korkokanta säästöpannuille rahoille.** Korkokanta säästöpankkiin pannuille rahoille on epäilemättä hyvin tärkeä tekiä säästöpankin kehityksessä. Jota korkeampi se on, sitä enemmän tulee säästöönpania houkutatetuksi tuomaan säästönsä säästöpankin huostaan, jonka ohessa säästöpankki puolestaan nopeammin edistää elinkoron kasvua säästöönpanialle, joka onkin pidettävä säästöpankin päämaalina yksityisen tallettajan suhteen. Luonnollista on, ett'ei korkokantaa saata koroittaa yli määrättyjen rajojen.

Säästöpankkien *normaalikorkokannaksi* kutsutaan seuraavassa esittelyssä vuoden kuluessa voimassa ollut korkokanta tai keskimäärä vuoden eri korkokannoista. *Läpimittainen korkokanta* on laskettu kunkin säästöpankin normaalikorkokannan ja kuhunkin ryhmään kuuluvain säästöpankkien luvun perusteella.

Läpimittainen korkokanta teki v. 1897 koko maassa 4,39 (4,40) %, eli kaupungeissa 4,19 (4,18) % ja maaseudulla 4,44 (4,45) %. Siis aivan läbeltä samat olot kuin edellisenä vuonna. Kuten edellisenäkin vuonna vaihteli korkokanta säästöönpannuille rahoille 4 ja 5 %:n rajojen sisäpuolella. Taipumus alenemiseen näkyy kumminkin esiintyneen.

Eri lääneissä oli läpimitta-korkokanta korkein Mikkelin läänissä. Sitten seurasivat Oulun ja Kuopion läänit. Viimeisinä järjestyksessä tulivat Uudenmaan ja Wiipurin läänit.

Mitä tulee yksityisten säästöpankkien normaali-korkokantaan, osoittavat kaupunkilais-säästöpankit liian selvän taipumuksen noudattaa tarkasti sitä korkokantaa, jota yksityispankit noteeraavat. Ainoastaan seuraavat kaupunkisäästöpankit ovat tästä tehneet poikkeuksen, nimittäin Savonlinnan, Mikkelin (500 mk. alemmille talletuksille) ja Paltamon pitäjän, jotka ovat antaneet 5 %; 4½ %:n korkokanta on vuoden ajalla ollut Joensuun, Kuopion, Waasan, Pietarsaaren, Uudenkarlebyn ja Oulun (2) säästöpankeissa; muissa 22:ssa on annettu 4 %:ia. Maaseudulla oli normaalikorko: 47 (47) säästöpankissa 5 %, 0 (2):ssa — 4¾ %, 22 (18):ssä — 4½ %, 2 (5):ssä — 4¼ % ja 62 (59):ssä — 4 %.

Jos tutkitaan, missä suhteessa säästöpankiain saamisten lisäys on ollut säästöpankkien antamaan korkeampaan tai matalampaan korkoon, huomaa seuraavasta taulusta, joka kuitenkin koskee ainoasti maaseudun säästöpankkeja, koskapa olot kaupunkipankeissa riippuvat varsin toisista vaikuttimista, että lisäysprosentti kasvaa koron suuruuden kera sekä koko maassa että muutamilla poikkeuksilla eri lääneissäkin:

**Säästöpankiain saamisten lisäys maalais-säästöpankeissa, ryhmitettyinä säästökoron eri suuruuden mukaan eri lääneissä v. 1897.**

*Accroissement du montant des dépôts dans les caisses d'épargne rurales, rangées d'après le taux de l'intérêt des dépôts.*

| Läänit.<br>Gouvernements.      | 4 0/0.                      |                                  |               | 4 1/4 — 4 3/4 0/0.        |                             |                                  | 5 0/0.        |                           |                             |                                  |               |                           |
|--------------------------------|-----------------------------|----------------------------------|---------------|---------------------------|-----------------------------|----------------------------------|---------------|---------------------------|-----------------------------|----------------------------------|---------------|---------------------------|
|                                | Säästöpankkeja.<br>Caisses. | Saamiset.<br>Montant des dépôts. |               | Lisäys.<br>Accroissement. | Säästöpankkeja.<br>Caisses. | Saamiset.<br>Montant des dépôts. |               | Lisäys.<br>Accroissement. | Säästöpankkeja.<br>Caisses. | Saamiset.<br>Montant des dépôts. |               | Lisäys.<br>Accroissement. |
|                                |                             | 1/1<br>1897                      | 31/12<br>1897 |                           |                             | 1/1<br>1897                      | 31/12<br>1897 |                           |                             | 1/1<br>1897                      | 31/12<br>1897 |                           |
|                                |                             | 1,000 mk.                        | %             |                           |                             | 1,000 mk.                        | %             |                           |                             | 1,000 mk.                        | %             |                           |
| Uudenmaan . . . . .            | 13                          | 1,283                            | 1,509         | 20,7                      | 3                           | 254                              | 288           | 13,3                      | 2                           | 156                              | 202           | 29,4                      |
| Turun ja Porin . . . . .       | 18                          | 3,771                            | 4,133         | 9,6                       | 7                           | 793                              | 945           | 19,1                      | 9                           | 558                              | 972           | 74,1                      |
| Hämeen . . . . .               | 13                          | 1,197                            | 1,368         | 14,3                      | 4                           | 203                              | 269           | 32,4                      | 2                           | 140                              | 153           | 10,1                      |
| Wiipurin . . . . .             | 1                           | 141                              | 196           | 38,7                      | —                           | —                                | —             | —                         | —                           | —                                | —             | —                         |
| Mikkelin . . . . .             | 2                           | 565                              | 632           | 11,9                      | 2                           | 81                               | 142           | 75,9                      | 7                           | 193                              | 302           | 56,1                      |
| Kuopion . . . . .              | 5                           | 102                              | 151           | 48,0                      | 2                           | 2                                | 7             | 250,0                     | 7                           | 313                              | 444           | 42,7                      |
| Waasan . . . . .               | 2                           | 51                               | 101           | 98,0                      | 6                           | 907                              | 1,153         | 27,1                      | 7                           | 401                              | 625           | 53,1                      |
| Oulun . . . . .                | 8                           | 70                               | 81            | 15,8                      | —                           | —                                | —             | —                         | 13                          | 935                              | 1,147         | 22,7                      |
| <b>Koko maa (Tout le pays)</b> | <b>62</b>                   | <b>7,180</b>                     | <b>8,171</b>  | <b>13,8</b>               | <b>24</b>                   | <b>2,240</b>                     | <b>2,804</b>  | <b>25,2</b>               | <b>47</b>                   | <b>2,695</b>                     | <b>3,845</b>  | <b>50,2</b>               |

XXIV

Seuraavanlukuisissa säästöpankeissa on eroitus normaalikorkojen välillä lainanotossa ja -annossa ollut:

*Différence entre le taux de l'intérêt des dépôts et celui des prêts.*

|                           | Koko maa.<br><i>Tout le pays.</i> | Kaupungit.<br><i>Villes.</i> | Maaseutu.<br><i>Campagnes.</i> |
|---------------------------|-----------------------------------|------------------------------|--------------------------------|
| 1/2 % . . .               | 1                                 | --                           | 1                              |
| 3/4 % . . .               | 5                                 | 1                            | 4                              |
| 1 % . . .                 | 89                                | 8                            | 81                             |
| 1 1/4 % . . .             | 10                                | 6                            | 4                              |
| 1 1/2 % . . .             | 36                                | 11                           | 25                             |
| 1 3/8 % . . .             | 1                                 | 1                            | —                              |
| 1 3/4 % . . .             | 1                                 | 1                            | —                              |
| 2 % . . .                 | 22                                | 4                            | 18                             |
| Yhteensä ( <i>Total</i> ) | 165                               | 32                           | 133                            |

Enemmän kuin puolessa kaikista säästöpankeista oli eroitus lainanotto- ja lainanantokoron välillä korkeintaan 1%. Yksistään maaseudulla oli tämä eroitus 2/3:ssa koko säästöpankkien luvusta 1 % tai siitä alle.

**Lainausliike.** (Taulu II; siv. 4—5, 30—45). Samalla kuin säästöpankkien tarkoitus on ko'ota yleisön säästöjä, on niillä toinenkin milt'ei yhtä tärkeä toimi täytettävänään krediittilaitoksina.

Lainausliikkeen suuruuden ja laadun valaisemiseksi esitetään tässä seuraavia numeroita:

1897 vuoden alussa löytyi lainattuna 26 850 velkakirjaa (vaihtoeht. vekseleitä vastaan 46 874 472 mk., joista kaupunkisäästöpankkien osalle tuli 34 509 719 mk. ja maaseudun osalle 12 364 753 mk. Vuoden kuluessa lainattiin 14 755 140 mk. ja maksettiin pääomia 8 126 146 mk., joten vuoden lopussa lainassa olevat varat nousivat 53 503 466 m:kaan 29 809 velkakirjalla, joista kaupunkien osa oli 7 939 velkakirjaa 38 862 758 m:kalla ja maaseudun osa 21 870 velkakirjaa tai vekseleitä 14 640 708 mk:lla. Lainapääoma oli siis koko maassa kasvanut 6 628 994 (3 573 121) mk:lla, eli 14,1 (8,8) %:lla, joista kaupunkien osa teki 4 353 039 (1 759 510) mk., eli 12,6 (5,4) %, ja maaseudun osa 2 275 955 (1 813 611) mk., eli 18,7 (17,2) %.

Jos verrataan lainauksen lisäys säästöönpanantajien rahain lisäykseen, teki edellinen kaupunkisäästöpankeissa 99,6 (65) %:ia jälkimäisestä. Maalaisäästöpankeissa oli prosenttisuhde 84 (92) %:ia, joka osoittaa, että samalla aikaa kuin kaupunkisäästöpankkien onnistui sijoittaa säästöön tuodut pääomat voittoatuottavimmiksi, ru-

vettiin maalaissäästöpankeissa suuremmissa määrässä hankkimaan n. k. helposti rahaksi muutettavia arvopapereita.

Vuoden lopussa lainana olleista varoista oli annettu kiinnitystä vastaan, takauksella tai ilman, 32 986 791 (28 799 238) mk., eli 61,7 (61,7) %. Näistä tuli kaupunkien säästöpankkien osalle 27 893 535 (24 482 403) mk., eli 71,8 (70,9) % näiden säästöpankkien koko lainauksesta, ja maalaissäästöpankkien osalle ainoastaan 5 093 256 (4 315 835) mk., eli 34,8 (35,5) % vastaavasta lainauksesta maalla. Tästä nähdään, että velananto kiinnitystä vastaan ensinmainituissa oli suhteellisesti kaksi kertaa niin suuri kuin jälkimäisissä. Tämä johtuu siitä, että kuta suuremmaksi säästöpankin liike on käynyt, sitä enemmän on pyritty sijoittamaan sen varoja kiinnityslainoihin. Lainatuista varoista tuli keskimäärin kaupunkisäästöpankkia kohti vähän päälle miljoonan markan ja maalaissäästöpankkia kohti vähän päälle 100 000 markan.

Maaseudun säästöpankkien lainavaroista olivat  $\frac{2}{3}$  annetut muuta vakuutta kuin kiinnitystä vastaan, enimmäkseen ominaistakausta vastaan. Yleensä ovat lainat maalla olleet pieniä, mikä näkyy siitä, että *laina-keskimäärä* 21 870 (19 152) velkakirjalla, siihen luetuina kiinnityselkakirjat, oli 670 (645) mk., jota vastoin se kaupunkisäästöpankeissa oli 5 087 (4 517) mk. Velkakirjain luku koko maassa oli 29 809 (26 850), joiden keskimäärä oli 1 795 (1 746) mk. Jos tarkastaa velkakirjain laina-keskimääriä eri lääneissä, huomaa että keskimäärä maaseudulla neljässä ensimmäisessä läänissä (Uudenmaan, Turun ja Porin, Hämeen sekä Wiipurin) oli läpimittain 2 971 (2 743) mk., vaan muissa neljässä läänissä (Mikkelin, Kuopion, Waasan ja Oulun) ainoasti 708 (658) mk.

**Korkokanta lainatuille rahoille.** Korkokanta on kaupunkisäästöpankeissa vaihdellut  $4\frac{1}{2}$  ja 6 %:n välillä ja maalaissäästöpankeissa 5 ja 7 %:n välillä. Enemmän kuin 6 %:ia, ylinouseva määrä provisionin nimellä, on otettu ainoasti niissä maalaissäästöpankeissa, jotka ovat harjoittaneet vekseliliikettä.

*Läpimittainen korkokanta* lainauksille on koko maassa ollut 5,84 (5,88) %, eli 1,25 (1,28) % yli säästökoron läpimittaa, joka siis näyttää vähennystä edelliseen vuoteen verrattuna. Kaupungeissa se oli 5,88 (5,82) % ja maaseudulla 5,88 (5,71) %. Eri lääneihin nähden oli se korkein Kuopion läänissä 5,97 (6,07) %; sen jälkeen seuraavat järjestyksessä Oulun 5,98 (5,93), Mikkelin 5,82 (5,82), Waasan 5,80 (5,82), Wiipurin 5,77 (5,77), Hämeen 5,46 (5,57) ja Turun ja Porin lääni 5,43 (5,89); alimmillaan se oli Uudenmaan läänissä, eli 5,37 (5,49) %.

Lainausten *normaalikorkokannan* suuruus oli eri läänien säästöpankeissa seuraava:

XXVI

|  | 4 3/4 ‰ | 5 ‰ | 5 1/4 ‰ | 5 1/2 ‰ | 5 3/4 ‰         | 6 ‰ | Yli 6 ‰ |
|--|---------|-----|---------|---------|-----------------|-----|---------|
| Kaupungeissa ( <i>Villes</i> ) . . . . .       | 1       | 2   | 5       | 12      | 3 <sup>1)</sup> | 9   | —       |
| Maaseudulla ( <i>A la campagne</i> ) . . . . . | —       | 29  | 6       | 27      | 2               | 64  | 5       |
| Koko maa ( <i>Tout le pays</i> )               | 1       | 31  | 11      | 39      | 5               | 73  | 5       |

*Lainatuille rahoille* juoksi korkoa 2 582 283 (2 347 677) mk., joista kaupunkien osalle tuli 1 842 162 (1 713 276) mk. ja maaseudun osalle 740 121 (634 401) mk.

**Säästöpankkien omat rahastot sekä voitto- ja tappiotili.** (Taulu III; siv. 6—7, 46—61). Säästöpankkien omat rahastot tekivät 1897 vuoden *alussa* 7 391 315 mk., joista kaupunkien osa oli 6 156 821 mk. ja maaseudun 1 294 494 mk.

Vuoden *puhdas voitto* nqusi 529 789 (523 486) mk:aan, eli 7,2 (7,5) ‰:iin säästöpankkien omista rahoista vuoden *alussa*. Tästä määrästä tuli kaupunkien osalle 397 461 (395 020) mk., eli 6,4 (6,7) ‰, ja maaseudun osalle 132 328 (128 466) mk., eli 10,7 (11,7) ‰.

Säästöpankkien *tulot* ja *menot*, jotka ovat johtaneet mainittuun puhtaaseen voittoon, olivat seuraavaa laatua:

| Tuloja ( <i>Recettes</i> ):  | Koko maa.<br>( <i>Tout le pays</i> ). | Kaupungit.<br>( <i>Villes</i> ). | Maaseutu.<br>( <i>Campagnes</i> ). |
|--|---------------------------------------|----------------------------------|------------------------------------|
| Sijoituksista juosseita korkoja ( <i>Intérêts des placements</i> ) . . . . . | 3 031 495                             | 2 262 844                        | 768 651.                           |
| Pohjavaroja ( <i>Capital</i> ) . . . . .                                     | 3 404                                 | 535                              | 2 969.                             |
| Ennen poistettuja saatavia ( <i>Créances radiées</i> <sup>2)</sup> )         | 16 020                                | 15 585                           | 435.                               |
| Muita sekalaisia tuloja ( <i>Diverses</i> ) . . . . .                        | 7 444                                 | 3 300                            | 4 144.                             |
| <b>Yhteensä (Total)</b>  | <b>3 058 463</b>                      | <b>2 282 264</b>                 | <b>776 199.</b>                    |

<sup>1)</sup> Siitä yhdessä säästöpankissa (Wiipurin) 5 3/8 ‰.

<sup>2)</sup> Siihen luettuna kiinteistönmyynnissä saatua voittoa, jota on eräs 11 323 mk:n määrä Loviisan säästöpankin tileissä.

**Menoja (Dépenses):**

|   |                  |                  |                 |
|---|------------------|------------------|-----------------|
| Säästöönpaniain hyväksi luettuja korkoja ( <i>In-<br/>* téréts aux déposants</i> ) . . . . .    | 2 206 550        | 1 640 053        | 566 497.        |
| Palkkauksia ( <i>Traitements</i> ) . . . . .  | 223 707          | 174 053          | 49 654.         |
| Muita hoitokustannuksia ( <i>Autres frais d'admi-<br/>nistration</i> ) . . . . .                | 72 234           | 53 484           | 18 750.         |
| Tilipoistoja ( <i>Radiations</i> ) . . . . .  | 16 879           | 10 805           | 6 074.          |
| Korkoja velaksi otetuista rahoista ( <i>Rentes des<br/>emprunts</i> ) . . . . .                 | 6 186            | 5 195            | 991.            |
| Korkoja erityisesti hoidetuille rahoille ( <i>Rentes<br/>des fonds gérés à part</i> ) . . . . . | 1 195            | 360              | 835.            |
| Sekalaisia menoja ( <i>Diverses</i> ) . . . . .   | 1 923            | 853              | 1 070.          |
| <b>Yhteensä (Total)</b>   | <b>2 528 674</b> | <b>1 884 803</b> | <b>643 871.</b> |

Säästöpankkien *menoista* tekivät n. k. *liikekustannukset* (palkkaukset ja muut hoitokustannukset) koko maassa 0,488 (0,488) % säästöpankkien koko vastuusummasta vuoden lopussa. Kaupunkien säästöpankeissa oli prosenttisuhde 0,443 (0,417) ja maalaissäästöpankeissa 0,421 (0,396). Eri lääneistä oli kysymyksessä oleva numero korkein Wiipurin läänissä 0,607, matalin Waasan läänissä 0,366. Kaupunkilaissäästöpankeissa olivat palkkaukset suhteellisesti kalliimmat Tampereella 0,567, huokeimmat ne olivat Pietarsaaren säästöpankissa 0,186 %. Niistä maalaissäästöpankeista, joiden vastuusumma nousi yli 10,000 markan, oli palkkausten suuruuteen nähden ensi sijalla Kuusamon säästöpankki 1,430 %; senjälkeen seurasi Janakkalan säästöpankki 0,865 %, viime sijassa tulivat Parkanon, Luvian, Liedon, Laitilan, Uudenkirkon, Joroisin, Konginkankaan, Haukiputaan ja Nivalan säästöpankit, joiden hoito tapahtui maksutta.

*Tilipoistojen* joukossa on huomattava lainauksista syntyneitä vahinkoja seuraavissa säästöpankeissa: Helsingin 4 240 mk., Ikaalisten 238 mk., Kurun 139 mk., Tammelan 2 117 mk., Sortavalan 1 154 mk., Iisalmen 855 mk. ja Leppävirran 67 mk.; nämä määrät poistettiin v. 1897.

Puhtaasta voitosta menee pois *yleishyödyllisiin ja hyväntekeväisiin tarkoituksiin* maksettuja *määrärahoja* yhteensä 157 389 (110 277) mk., joista kaupunkien säästöpankkien osalle tulee 137 650 (95 840) mk. ja maalaissäästöpankkien osalle 19 739 (14 437) mk. Nämä määrät, joskin verrattain vähäiset koko maahan nähden, näyttävät kuitenkin että säästöpankit päätehtävänsä ohessa ovat ottaneet täyttääkseen erään toisen filantroopisen tehtävän, nimittäin avustaa ja ylläpitää yhteiskunnalle hyödyllisiä laitoksia, jotka sellaisten määrärahan puutteessa muuten kituisivat tahi vieläpä kokonaan lakkaisivat olemasta. Määrärahoja jaellessaan on kuntain taipuvaisuus niillä lieventää omaa velka- ja verokuormaa toisinaan tullut ilmi.



XXVIII

Määrärahat, järjestettyinä eri tarkoituksiin käytettyjen kokonaismäärien jälkeen, olivat vv. 1896 ja 1897 seuraavaa laatua:

|  | 1896.       | 1897.                    |
|--|-------------|--------------------------|
| Säästöpankkitaloa . . . . .                            | 20,000 mk.  | 31,341 mk.               |
| Yhdistyksiä hyväntekeväisellä tarkoituksella . . .     | 20,000 „    | 19,400 „                 |
| Kotia ja työhuoneita köyhiä lapsia varten . . .        | 19,498 „    | 17 750 „                 |
| Kannatusapua kouluille { oppi-<br>{ muille . . . . . } | 13,282 „    | { 13,500 „<br>{ 17,030 „ |
| Yhdistyksiä yleishyödyllisellä tarkoituksella . . .    | 7,392 „     | 15,400 „                 |
| Sairaskotia ja vapaasijoja sairaaloissa . . . . .      | 10,500 „    | 9,500 „                  |
| Koululasten vaatetusta, virkistämistä y. m. . . . .    | 3,500 „     | 4,050 „                  |
| Stipendiorahastoja kouluihin . . . . .                 | — „         | 4,000 „                  |
| Suojakotia ja työhuoneita naisia varten . . . . .      | 3,400 „     | 4,000 „                  |
| Sekalaisia tarkoituksia . . . . .                      | 4,850 „     | 13,914 „                 |
| Kuntain käytettäväksi . . . . .                        | 7,855 „     | 7 504 „                  |
| Yhteensä   | 110,277 mk. | 157,389 mk.              |

Nämä vähennykset säästöpankkien voittovaroista poisluettua ovat säästöpankkien omat rahastot v. 1897 kasvaneet koko maan yli 372 400 (413 209) mk:lla, eli 5,0 (5,9) %:lla, joista kaupunkien osa tekee 259 811 (299 180) mk., eli 4,2 (5,1) %, ja maaseudun osa 112 589 (114 029) mk., eli 9,1 (10,8) %. Verrattuina 1896 vuoden numeroihin osoittavat 1897 vuoden numerot niinmuodoin vähempää lisäystä. Omain rahastojen suhteellinen lisäys maalaissäästöpankeissa oli enemmän kuin kaksi kertaa niin iso kuin kaupunkisäästöpankkien. Eri lääneissä oli suhteellinen lisäys suurin Waasan läänissä 9,4 %, pienin Uudenmaan läänissä 3,5 %. Kaupunkien säästöpankeissa oli se, kuten edellisenäkin vuonna, suurin „Sampo“-säästöpankissa Oulussa 35,4 (41,8) %, senjälkeen Kotkassa 21,8 (21,2) %; maalaissäästöpankeissa vähintään 5 000 mk:n pohjarahalla oli lisäys suurin Alavuuden säästöpankissa 29,0 (17,9) %. Pusulan säästöpankissa 24,5 (15,8) % ja Viitasaaren säästöpankissa 24,0 (33,5) %.

Säästöpankkien omat rahastot tekivät vuoden lopussa 7 763 716 mk., joista kaupunkien osalle tulee 6 416 632 mk. ja maaseudun osalle 1 347 084 mk.

—————

**Säästöpankkien tila joulukuun 31 p:nä 1897, niiden velat ja varat (Taulu IV: siv. 8—9, 62—77).** Säästöpankkien hoitamain ja joulukuun viimeisenä päivänä 1897 tiliinpantujen varain kokonaismäärä nousi 67 609 469 (59 637 297) mk:aan. Tästä summasta tuli kaupunkien säästöpankkien osalle 51 377 103 (46 211 105) mk. ja maalaissäästöpankkien osalle 16 232 366 (13 426 192) mk.

Säästöpankkien *velkoihin* tai säästöpankkien hoitamiin rahoihin sisältyi luonnollisesti pääosinkona säästöönpaniain saamiset 59 222 307 (52 143 848) mk:lla. Säästöpankkien omat rahastot tekivät 7 763 716 (7 391 315) mk., eli säästöönpaniain saamisista 13,1 (14,0) %, johon prosenttisuhteeseen kaupungit ottivat osaa 14,5 (15,4) %:lla ja maaseutu 9,1 (10,2) %:lla. Vaikkapa säästöönpaniain saamiset lisääntyivät v. 1897 tavattoman nopeaan eli 13,6 %:lla, sillä välin kuin säästöpankkien omat rahastot lisääntyivät ainoasti 5,1 %:lla koko maan yli, oli kysymyksessä oleva prosenttisuhte kuitenkin 1897 vuoden lopussa koko maassa 3,1 %:ia ja kaupungeissa 4,5 %:ia yli, mutta maaseudulla 0,9 %:ia alle sen prosenttimäärän eli 10 prosentin, minkä lainsäätäjä on katsonut riittäväksi säästöpankin vankkuudelle.

Säästöönpaniain saamiset eivät itse teossa ole ainoasti yksityisten henkilöiden säästöjä, vaan on niihin luettuina myöskin yhdistysten kassoja ja yleisiä rahastoja, joita säästöpankit ovat ottaneet hoitaakseen. Sellaisten kassojen ja rahastojen varat tekivät koko maassa 6,23 %, kaupungeissa 3,91 %:ia ja maaseudulla 12,91 %:ia vastavasta saamismäärästä.

*Muiden* tiliinpantujen 623 446 (102 134) mk:aan nousevien *velkojen* joukossa muodostavat säästöpankkien liikkeen käyttöä varten velaksi otetut rahat pääosan eli 585 565 (45 008) mk. Loput olivat: erityisesti hoidettuja rahastoja 17 418 (26 953) mk., vuoden käyttämättömiä tai nostamattomia voitto-osia 9 001 (18 354) mk., pohjarahaksi lainattuja varoja 2 036 (6 457) mk. ja muita sekalaisia velkoja 9 426 (5 362) mk.

Säästöpankkien *varat* olivat: lainaksi annettuja rahoja 53 503 466 (46 874 473) mk, eli 79,2 (78,5) % kaikista varoista; pankkitalletuksia, obligatsioneja ja osakkeita 11 378 344 (10 325 147) mk., eli 16,8 (17,4) %; maksamattomia korkoja 1 012 113 (997 053) mk., eli 1,5 (1,7) %; kassaa 1 509 404 (1 249 794) mk., eli 2,2 (2,1) %; sekä sekalaisia tiliinpantuja varoja 222 074 (190 831) mk., eli 0,3 (0,3) % kaikista varoista.

Tästä osituksesta huomaa, että enemmän kuin  $\frac{4}{5}$  kaikista hoidetuista rahoista oli sijoitettuna lainoihin velkakirjaa (vaihtoeht. vekseleitä) vastaan. Kaupunkien ja maaseudun prosenttisuhteet erikseen olivat kaupunkien osalta 75,7 (74,7) % ja maaseudun 90,2 (92,2) %, joka osoittaa maalaissäästöpankkien pääomiltaan heikompiina sijoittaneen varansa parhaasta päästä lainoihin velkakirjaa vastaan, jota vastoin kaupunkien säästöpankit, paikoittain jotenkin suurten varojensa joukossa omistavat melkoisen määrän pankkitalletustodistuksia ja korollisia obligatsioneja. Eri lääneistä sattuu lainattujen rahan korkein prosentti Oulun läänin kohdalle 92,4 %; pienin taas Uudenmaan läänin kohdalle 65,8 %, senjälkeen Wiipurin läänin kohdalle 69,6 %. Uudenmaan läänin matalaan numeroon vaikuttaa kuten edellisessä vuonna Helsingin säästöpankki, jossa lainaksi annetut rahat tekivät vain 47,8 %, jota vastoin pankkitalletusten ja obligatsionein prosenttinumero nousi 50,1 %:iin.

*Pankkitalletuksia, obligatsioneja ja osakkeita* on löytynyt, kuten jo mainittiin, pääasiallisesti vaan kaupunkien säästöpankeissa (20,6) %. Kuitenkin ovat maalais-säästöpankit myös lisänneet varakassansa hankkiessaan täänkaltaisia arvopapereita enemmän kuin kaksinkertaiseen määräänsä edelliseen vuoteen verrattuna. Prosentti-suhteet eri lääneissä seuraavat päinvastaisessa järjestyksessä kuin lainattujen rahain prosenttiluvut, jotenka siis Uudenmaan lääni esiintyy tässä korkeimmalla numerolla eli 30,7 %:lla, senjälkeen seuraa Wiipurin lääni 26,2 %:lla, pääasiallisesti Wiipurin säästöpankin prosenttiluvun (31,3) vaikuttamana. — Maaseudulla löytyi mainittuja helposti rahaksi muutettavia arvopapereita suhteellisesti enemmän Mikkelin läänissä (Sysmän säästöpankissa 20,2 %).

Mitä *muihin varoihin* tulee, (Taulu IV, kol. 6), sietää mainita, että 21 kaikista maan säästöpankeista olivat ottaneet tilinpäätöksiinsä kaluston arvon yhteensä 25 444 (24 781) mk:n määrään. Kuitenkin omistavat monet useammat ainakin kassakaappin tai kassakirstun, vaikka ei ole katsottu sopivaksi ottaa tilinpäätöksiin moisia varoja. — Muiden varain joukossa löytyi sitäpaitsi omaa kiinteimistöä seuraavien säästöpankkien tileissä: Turun (97 410 mk.), Perniön (4 800 mk.), Urjalan (9 621 mk.) ja Sysmän (23 492 mk.), jotapaitsi Porin säästöpankki oli tullut pakotetuksi huutamaan omakseen maatilan erään saatavansa peittämiseksi 24 374 mk:n arvoon, joten siis kiinteimistöjen yhteenlaskettu arvo nousee 159 697 (153 015) mk:n.

**Säästöpankit järjestettyinä säästöönpaniain saamisten kokonaismäärän mukaan joulukuun 31 p:nä 1897** (Taulu 5; siv. 78—84). Jos luo silmäyksen niihin eri suuriin pääomiin, joita säästöpankit ovat keräilleet säästöönpanioilta, esiintyy melkoisia eroavaisuuksia eri säästöpankkien välillä. 13 445 000 markasta alaspäin läpikäydään kaikki suuruusasteet mainitussa suhteessa. Kuten seuraavasta yhdelmästä näkyy, edustavat kaupunkilaissäästöpankit yksinään korkeimpia ryhmiä ja maalais-säästöpankit yksinään alimpia ryhmiä. Allaseisovassa taulussa esitetään eri ryhmiin kuuluvain säästöpankkien luvun ohessa myöskin säästöönpaniain kokonaismäärät kussakin eri säästöpankkiryhmässä ja väkiluvut säästöpankkien omien piirien sisäpuolella <sup>1)</sup>:

<sup>1)</sup> Katso Taulu 5, kol. 8.

| Ryhmä.<br>Categories.                         | Kaupungeissa. — Dans les villes.                         |  |   | Maalla. — A la campagne.                                 |  |                                    |  |
|---|--|--|---|--|--|------------------------------------|--|
|   | Säästöpankkien luku.<br>Nombre des caisses<br>d'épargne. | Säästönp. saamiset.<br>Montant des dépôts. | Väkiluku <sup>1)</sup> .<br>Nombre des personnes. | Säästöpankkien luku.<br>Nombre des caisses<br>d'épargne. | Säästönp. saamiset.<br>Montant des dépôts. | Väkiluku.<br>Nombre des personnes. | Saamiset henkilöä<br>kohti.<br>Montant des dépôts par<br>personne. |
| Yli 10 000 000 mk.                            | 1  | 13 445 000                                 | 37 000  | —  | —  | —                                  | —  |
| 5 000 000—9 990 000 "                         | 1  | 8 500 000                                  | 79 400  | —  | —  | —                                  | —  |
| 1 000 000—4 990 000 "                         | 7  | 15 152 000                                 | 111 800   | —  | —  | —                                  | —  |
| 500 000— 990 000 "                            | 3  | 2 429 000                                  | 20 700  | 4  | 2 867 000                                  | 55 000                             | 52,1   |
| 100 000— 499 000 "                            | 18   | 4 738 000                                  | 203 300   | 47   | 9 024 000                                  | 575 900                            | 15,7   |
| 50 000— 99 900 "                              | 2  | 136 000                                    | 12 000  | 26   | 1 781 000                                  | 159 600                            | 11,2   |
| 10 000— 49 900 "                              | —  | —  | —   | 39   | 1 070 000                                  | 246 700                            | 4,3  |
| Alle 10 000 "                                 | —  | —  | —   | 17   | 78 000                                     | 103 000                            | 0,8  |
| <b>Koko maa (Total)</b>                       | <b>32</b>  | <b>44 400 000</b>                          | —   | <b>133</b>   | <b>14 820 000</b>                          | —                                  | —  |
| Väkiluku säästöpankkien<br>piirissä . . . . . | —  | —  | 465 700   | —  | —  | 1 140 200                          | 13,0   |

Ylläseisovasta taulusta havaitaan, että säästöpankkien luku saavuttaa korkeimman määränsä V:ssä ryhmässä, jossa talletusmäärät vaihtelevat 100,000 ja 499,000 markan välillä. Maalaissäästöpankeissa näkyy läpimittainen saaminen asukasta kohti olevan suurin niissä, jotka kuuluvat IV:teen ryhmään.

Säästöpankkiryhmäin jaotus eri läänejä kohti näkyy seuraavasta taulusta:

| Ryhmä.<br>Categories.   | Uudenmaan.                    | Turun ja<br>Porin. | Hämeen.   | Viipurin. | Mikkelin. | Kuopion.  | Wasaan.   | Oulun.    | Koko maa.<br>Tout le pays. |            |
|-------------------------|-------------------------------|--------------------|-----------|-----------|-----------|-----------|-----------|-----------|----------------------------|------------|
|                         | L ä ä n i t. — Gouvernements. |                    |           |           |           |           |           |           | 1897.                      | 1896.      |
| Yli 10 000 000 mk.      | —                             | 1                  | —         | —         | —         | —         | —         | —         | 1                          | 1          |
| 5 000 000—9 990 000 "   | 1                             | —                  | —         | —         | —         | —         | —         | —         | 1                          | 1          |
| 1 000 000—4 990 000 "   | 2                             | —                  | 2         | 1         | —         | —         | 1         | 1         | 7                          | 7          |
| 500 000— 999 000 "      | —                             | 5                  | —         | —         | 1         | —         | 1         | —         | 7                          | 7          |
| 100 000— 499 000 "      | 9                             | 17                 | 7         | 5         | 6         | 4         | 11        | 6         | 65                         | 49         |
| 50 000— 99 900 "        | 8                             | 5                  | 3         | —         | 1         | 2         | 4         | 5         | 28                         | 33         |
| 10 000— 49 000 "        | 3                             | 8                  | 7         | —         | 4         | 5         | 4         | 8         | 39                         | 41         |
| Alle 10 000 "           | —                             | 2                  | 2         | —         | 2         | 6         | —         | 5         | 17                         | 22         |
| <b>Yhteensä (Total)</b> | <b>23</b>                     | <b>38</b>          | <b>21</b> | <b>6</b>  | <b>14</b> | <b>17</b> | <b>21</b> | <b>25</b> | <b>165</b>                 | <b>161</b> |

<sup>1)</sup> Tähän sisältyy myös muutamain maalaiskuntain väkiluku. — Y compris aussi la population de certaines communes rurales.

Useimmat pääomiensa puolesta suurimmat säästöpankit eri lääneissä sattuvat Turun ja Porin läänin kohdalle ja useimmat heikoimmat Kuopion läänin kohdalle.

**Jälkikatsaus.** *Säästöpankkien kehitys vuosina 1896—1897* (kts. Taulu V: siv. 11—12). Näinä kahtena vuotena on vastakirjain luku maan säästöpankeissa lisääntynyt 19 353:lla ja säästöönpaniain saamiset 11 751 290 mk:lla. Tämä vastaa vuotiusta keskimääräistä lisäystä: vastakirjoissa 9 676 kirjaa eli 10,6 %:ia ja saamisissa 5 875 645 mk., eli 12,4 %:ia, jotenka keskimääräinen saaminen vastakirjaa kohti nousi 512 mk:sta 527 mk:aan. Kun samalla aikaa säästöpankkien omat rahastot kasvoivat 789 535 mk:lla eli keskimäärin 11,3 %:lla vuodessa, eivät ne ole saattaneet pysyä tasarinnoilla säästäjain saamisten ripeän kasvun kanssa, vaan on niiden suhde näihin jälkimäisiin mennyt alas 14,69 %:sta 13,11 %:iin koko maan säästöpankkien osalta. Vastakirjain leviäminen maan asukasten seassa on näiden kahden vuoden aikana lisääntynyt suuremmissa määrässä kuin maan väkiluku. 1 000 henkilöä kohti tuli 1896 vuoden alussa 37 kirjaa, vaan 1897 vuoden lopussa 43 kirjaa.

Ylläviitattu kehitys esiintyy kaikissa maan lääneissä.



## Résumé.

Le présent compte-rendu est le deuxième, qu'on a publié depuis la création du contrôle régulier des caisses d'épargne en Finlande.

Le rapport de l'inspecteur des caisses d'épargne pour l'année 1897 sert d'introduction au texte, qui donne, pour la même année, un aperçu de l'état et de l'administration des caisses, d'où l'on a extrait le résumé suivant. Les tableaux statistiques sont établis d'après l'arrêté des livres des caisses au 31 décembre.

Le nombre des caisses d'épargne de Finlande était de 163 au commencement de 1897 et de 165 au 31 décembre, dont 32 pour les villes et 133 pour les campagnes. Au commencement de l'année, il y avait en moyenne 1 caisse par 2,243 kilomètres carrés, soit une caisse par 15,700 habitants.

**Tabl. I** (pag. 2-3). Le montant des dépôts dans les caisses était au 1<sup>er</sup> janvier de 52,143,848 fr., au 31 décembre de 59,222,307 fr., soit une augmentation de 7,078,459 <sup>1)</sup> fr. ou 13,6 (9,9) % du montant au 1<sup>er</sup> janvier.

Le montant des dépôts séparément pour les villes et les campagnes était:

|                         | au 1 <sup>er</sup> janvier 1897. | au 31 décembre 1897. | augmentation. |
|-------------------------|----------------------------------|----------------------|---------------|
| Pour les villes . . . . | 40,029,242 francs.               | 44,406,691 francs.   | 11,1 %.       |
| Pour les campagnes . .  | 12,114,606    "                  | 14,819,616    "      | 22,8 %.       |

L'augmentation des dépôts pour la période 1891—1895 était pour tout le pays de 4,98 % par an, pour l'année 1896 elle était 9,9 % ou le double et pour l'année 1897 presque le triple de l'augmentation moyenne pour la dite période de 5 ans.

Pendant l'année 1897 il y a pour 155 (143) caisses une augmentation et pour 9 (16) caisses une diminution de dépôts.

Le mouvement des dépôts s'est élevé pour 1897 à 23,987,837 (20,719,242) francs, dont 14,429,873 (11,708,344) francs versés en dépôt et 9,557,964 (9,010,445) francs remboursés (y compris les intérêts). La différence est donc de 4,871,909 (2,697,445) francs.

Le montant des intérêts payés aux déposants s'est élevé à 2 206 550 (1 975 386) francs, dont 1 640 053 (1 509 834) francs pour les villes, et 566 497 (465 552) francs

<sup>1)</sup> Les chiffres entre parenthèses indiquent l'état de l'année 1896.

### XXXIV

pour les campagnes. Le rapport des intérêts payés à l'augmentation totale de l'avoir des déposants était de 31,2 (42,1) %, dont 37,5 (55,7) % pour les villes, et 20,9 (23,3) % pour les campagnes. Déduction faite des rentes payées l'augmentation pure du capital se montait pour ces dernières à 2 138 513 (1 497 772) francs, tandis que pour les caisses des villes elle s'élevait à 2 733 396 (1 199 673) francs.

Le nombre des livrets était de 101 649 au 1<sup>er</sup> janvier 1897. Pendant l'année il en a été délivré 21 418 (18 534) nouveaux, et 10 900 (9 699) ont été radiés. L'augmentation a donc été de 10 518 (8 835), ou 10,3 (9,6) %; par suite le nombre total des livrets s'est élevé au 31 décembre à 112 167.

Ils sont ainsi répartis entre les villes et les campagnes:

|              | 1 <sup>er</sup> janv. 1897. | 31 déc. 1897. | Augmentation. |
|--------------|-----------------------------|---------------|---------------|
| Villes . . . | 74 394                      | 81 058        | 9,0 %,        |
| Campagnes .  | 27 255                      | 31 109        | 14,1 %.       |

La somme moyenne par livret était au 31 déc. de 527 (513) fr. pour tout le pays, 548 (538) fr. pour les villes et 476 (444) fr. pour les campagnes.

Le taux de l'intérêt des dépôts a varié en 1897 entre 4 et 5 %. Le taux moyen, calculé en prenant pour base le taux de chaque caisse d'épargne et le nombre des caisses compris dans chaque groupe, a été pour tout le pays 4,3 (4,40) %; soit 4,19 (4,18) % pour les villes et 4,44 (4,45) % pour les campagnes.

Le tableau de la page XXIII montre le rapport de l'augmentation du montant des dépôts avec le taux plus ou moins élevé de l'intérêt donné par les caisses d'épargne à la campagne. On voit que le pourcent de l'augmentation s'élève proportionnellement au taux de l'intérêt.

Pour plus de la moitié des caisses d'épargne du pays, la différence entre le taux de l'intérêt des dépôts et celui des prêts a varié au plus de 1 % (v. la p. XXIV).

**Tab. II** (pag. 4—5). Au commencement de 1897 les caisses avaient prêté sur leurs fonds 46 874 472 fr. contre 26 850 reconnaissances. Dans le courant de l'année elles ont prêté 14 755 140 fr. et remboursé en capital 8 126 146 fr. Au 31 déc. les fonds prêtés s'élevaient donc à 53 503 466 fr. contre 29 809 reconnaissances. Soit une augmentation de 6 628 994 (3 573 121) fr. ou 14,1 (8,3) %, et de 2 959 reconnaissances. Répartis entre les villes et les campagnes on a:

|                         | 1 <sup>er</sup> janvier 1897. |             | 31 décembre 1897. |             | Augmentation. |
|-------------------------|-------------------------------|-------------|-------------------|-------------|---------------|
|                         | Reconnais.                    | francs.     | Reconnais.        | francs.     | %             |
| Dans les villes . . . . | 7 698.                        | 34 509 719. | 7 939.            | 38 862 758. | 12,6.         |
| Dans les campagnes . .  | 19 152.                       | 12 364 753. | 21 870.           | 14 640 708. | 18,7.         |

Si l'on compare l'augmentation des prêts avec l'augmentation des dépôts, le rapport sera de 99,6 (65) % pour les villes et de 84 (92) % pour les campagnes.

La somme prêtée sur hypothèque, avec ou sans caution, était au 31 déc. de 32 986 791 (28 799 238) fr., soit 61,7 % comme en 1896.

La valeur moyenne d'une reconnaissance était pour les villes de 5 087 (4 517) fr., pour les campagnes de 670 (645) fr. et pour tout le pays de 1 795 (1 746) fr. On voit par là le rôle important que jouent dans les campagnes les caisses d'épargne comme établissements de crédit pour les paysans peu aisés.

Le taux de l'intérêt pour les sommes prêtées a varié de 4 1/2 % à 6 pour les caisses des villes et de 5 à 7 % pour les caisses des campagnes. En moyenne le taux de l'intérêt des prêts s'est élevé à 5,64 (5,68) %.

Les rentes inscrites pour les sommes prêtées s'élevaient à 2 582 283 (2 347 677) fr., dont 1 842 162 (1 713 276) fr. pour les villes et 740 121 (634 401) fr. pour les campagnes.

**Tabl. III** (pag. 6—7). Les propres fonds des caisses étaient au 1<sup>er</sup> janv. 1897 de 7 391 315 fr., dont 6 156 821 fr. pour les villes et 1 294 494 pour les campagnes.

Le bénéfice net de l'année s'est élevé à 529 789 (523 486) fr., soit 7,2 (7,5) % des propres fonds au 1<sup>er</sup> janvier. Les villes participent à cette somme pour 397 461 (395 020) fr. ou 6,4 (6,7) %, et les campagnes pour 132 328 (128 466) fr. ou 10,7 (11,7) %. Il faut déduire du bénéfice net une somme de 157 389 (110 277) fr. allouée dans des buts d'utilité publique ou pour des oeuvres de bienfaisance, dont 137 650 (95 840) fr. pour les caisses des villes 19 739 (14 437) fr. pour celles des campagnes.

Ces déductions faites du gain des caisses d'épargne, les fonds ont augmenté, pour tout le pays, de 372 400 (413 209) fr., soit de 5,0 (5,9) %, dont 4,2 (5,1) % pour les villes, et 9,1 (10,8) % pour les campagnes. Par conséquent les propres capitaux formaient à la fin de l'année un total de 7 763 716 fr. soit 13,1 (14,2) % des montant des dépôts; dont 14,5 (15,4) % pour les villes et 9,1 (10,2) % pour les campagnes.

**Tabl. IV, a)** (pag. 8—9). La somme totale des fonds gérés par les caisses s'élevait au 31 déc. à 67 609 469 (59 637 297) fr. Sur cette somme 51 377 103 (46 211 105) fr. appartiennent aux villes et 16 232 366 (13 426 192) fr. aux campagnes.

**Tabl. IV, b)** (pag. 10). On voit d'après ce tableau, que les sommes prêtées donnent 79,2 % de l'avoir des caisses, les dépôts dans des banques et les obligations 16,8 %, et les autres sources de revenus 4,0 %.

On trouvera à la page XXXI le groupement des caisses d'épargne d'après le montant total des dépôts. On remarquera qu'une seule caisse, celle d'Åbo, possède un capital surpassant 10 millions de fr. Il y a 8 caisses possédant un capital de 1 à 10 millions; 72 (56) caisses dont le capital varie de 100 000 fr. à 1 million, et 84 (96) caisses possédant un capital inférieur à 100 000 fr.

**Tabl. V** (pag. 11—12). Ce tableau montre que le montant moyen d'un livret a augmenté pendant les années 1896—1897 pour tout le pays de 512 à 527 fr.; pour les villes de 544 à 548 fr. et pour les campagnes de 420 fr. à 476 fr.





## Muistutuksia.

---

Tilastolliset taulut perustuvat säästöpankkien vuotuisiin tilinpäätöksiin ja niihin tilastollisiin ilmoituksiin, joita erityisellä 24 eri kysymystä sisältävällä tiedusteluplanketilla on ko'ottu.

Säästöpankkien avauspäivän ilmoittaminen on matkaansaattanut korjauksia aikaisemmin ilmoitettujen vuosilukujen suhteen ja paikoittain myös muutoksia siinä kronologisessa järjestyksessä, joka esiintyy edellisen vuoden säästöpankkitilastossa.

Säästöpankkien omat rahastot muodostavat tavallisesti kantarahasto ja vararahasto, joita ei kumminkaan vielä ole voitu tarkalleen eroittaa toisistaan.

Kassa (taulu IV, kol. 5) käsittää myös juoksevalle tilille pankkeihin pantuja rahoja.

Säästöpankin omalla piirillä tarkoitetaan tässä sitä tai niitä kuntia ja yhteiskuntia, joiden sisällä tai joita varten säästöpankki on perustettu ja joiden sisäpuolella säästöpankin voittovarain ylijäämät, niiden vastaisessa käytössä tultaisiin jakamaan. Väkilukunumerot antavat, joskaan ei tarkkaa, niin kuitenkin jonkunlaista johtoa säästöpankin lähimmän toimintapiirin arvaamiseksi.

## Oikaisuja.

---

Tilastolliseen yleiskatsaukseen otetut 1896 vuoden numerot ovat korjatut saatua Maaningan, Rovaniemen ja Kittilän säästöpankeista ilmoituksia, jotka puuttuivat 1896 vuoden säästöpankkitilastossa.

Sivulla 15, kol. 9 ja 15 ovat rivit 15 ja 16 tulleet vaihdetuiksi keskenään.

- ” 19, ” 19, rivi 12 seisoo: 61,8; on oleva: 618,0.
- ” 21, ” 9 ja 15 ovat rivit 7 ja 8 sekä 9 ja 10 tulleet vaihdetuiksi keskenään.
- ” 23, ” 9 rivi 20 seisoo: + 1,0; on oleva: — 1,0.
- ” 26, ” 2, ” 21 ” 1892; ” ” 1891.
- ” 30, ” 2 ja 3 päällekirjoituksessa seisoo: vuoden lopussa: on oleva: vuoden alussa.
- ” 31, ” 8 ja 9, rivi 10 seisoo: 48 975 ja 48,5; on oleva: 4 000 ja 4,0, jotenka numerot riveillä 25 ja 26 muuttuvat.

YLEIS-TAULUJA.

TABLEAUX GÉNÉRAUX.

---

## I. Yleiskatsaus säästöpaniain saamisiin ja vastakirjain

## I. Aperçu général du montant des dépôts et nombre des livrets

| 1                                      | 2   | 3   | 4  | 5   | 6           | 7  |                  |
|--|---|---|--|---|-------------|--|------------------|
| Läänit.<br>Gouvernements.              | Säästöpankkeja, jotka ovat<br>antaneet tilejä.<br>Caisses d'épargne ayant ouvert<br>un rapport. | Säästöpaniain saamiset<br>vuoden alussa.<br>Montant des dépôts au<br>1 <sup>er</sup> janvier. | Vuoden alla säästöpan-<br>tuja rahoja.<br>Versements faits dans le cou-<br>rants de l'année. | Korkokanta ja hyväksi<br>luettuja vuoden korkoja.<br>Taux moyen de l'intérêt et<br>intérêts inscrits sur livrets. |             | Vuoden alla maksettavien otet-<br>tujen rahoja.<br>Remboursements faits dans<br>le courant de l'année. |                  |
|  |   | Smc   | Smc  | 0/0   | Smc         | Smc  |                  |
| <b>Kaupungit.</b>                      |   |   |  |   |             |  |                  |
| 1                                      | Uudenmaan lääni . . . . .   | 5   | 13 165 492   | 3 147 956   | 4,00        | 536 016  | 2 211 112        |
| 2                                      | Turun ja Porin lääni . . . . .  | 4   | 14 223 818   | 3 464 514   | 4,00        | 568 672  | 2 716 799        |
| 3                                      | Hämeen<br>" . . . . .   | 2   | 2 843 515  | 780 375   | 4,00        | 120 271  | 452 857          |
| 4                                      | Wiipurin<br>" . . . . .   | 5   | 4 434 737  | 1 125 167   | 4,00        | 177 292  | 864 444          |
| 5                                      | Mikkelin<br>" . . . . .   | 3   | 643 444  | 208 486   | 4,50        | 28 798   | 147 084          |
| 6                                      | Kuopion<br>" . . . . .  | 3   | 386 931  | 119 055   | 4,33        | 17 512   | 72 345           |
| 7                                      | Waasan<br>" . . . . .   | 6   | 2 693 097  | 712 277   | 4,25        | 118 448  | 483 578          |
| 8                                      | Oulun<br>" . . . . .  | 4   | 1 638 208  | 512 015   | 4,50        | 73 044   | 388 230          |
| 9                                      | <b>Koko maa</b>   | <b>82</b>   | <b>40 029 242</b>  | <b>10 069 845</b>   | <b>4,19</b> | <b>1 640 058</b>   | <b>7 886 449</b> |
| <b>Maaseutu.</b>                       |   |   |  |   |             |  |                  |
| 10                                     | Uudenmaan lääni . . . . .   | 18  | 1 692 669  | 453 998   | 4,20        | 74 636   | 222 204          |
| 11                                     | Turun ja Porin lääni . . . . .  | 34  | 5 122 796  | 1 616 389   | 4,36        | 228 262  | 917 758          |
| 12                                     | Hämeen<br>" . . . . .   | 19  | 1 540 110  | 454 164   | 4,20        | 68 214   | 272 801          |
| 13                                     | Wiipurin<br>" . . . . .   | 1   | 140 618  | 67 975  | 4,00        | 6 312  | 18 926           |
| 14                                     | Mikkelin<br>" . . . . .   | 11  | 839 106  | 362 765   | 4,73        | 40 918   | 167 056          |
| 15                                     | Kuopion<br>" . . . . .  | 14  | 416 127  | 256 644   | 4,57        | 23 603   | 94 220           |
| 16                                     | Waasan<br>" . . . . .   | 15  | 1 358 605  | 792 949   | 4,02        | 71 421   | 343 598          |
| 17                                     | Oulun<br>" . . . . .  | 21  | 1 004 575  | 355 144   | 4,02        | 53 131   | 184 952          |
| 18                                     | <b>Koko maa</b>   | <b>183</b>  | <b>12 114 606</b>  | <b>4 860 028</b>  | <b>4,44</b> | <b>566 497</b>   | <b>2 221 515</b> |
| <b>Kaupungit ja maaseutu yhteensä.</b> |   |   |  |   |             |  |                  |
| 19                                     | Uudenmaan lääni . . . . .   | 23  | 14 858 161   | 3 601 954   | 4,15        | 610 652  | 2 433 316        |
| 20                                     | Turun ja Porin lääni . . . . .  | 38  | 19 346 614   | 5 080 903   | 4,33        | 796 934  | 3 634 557        |
| 21                                     | Hämeen<br>" . . . . .   | 21  | 4 383 625  | 1 234 539   | 4,18        | 188 485  | 725 658          |
| 22                                     | Wiipurin<br>" . . . . .   | 6   | 4 575 355  | 1 193 142   | 4,00        | 183 604  | 883 370          |
| 23                                     | Mikkelin<br>" . . . . .   | 14  | 1 482 550  | 571 251   | 4,68        | 69 716   | 314 140          |
| 24                                     | Kuopion<br>" . . . . .  | 17  | 803 058  | 375 699   | 4,53        | 41 115   | 166 565          |
| 25                                     | Waasan<br>" . . . . .   | 21  | 4 051 702  | 1 505 226   | 4,51        | 189 869  | 827 176          |
| 26                                     | Oulun<br>" . . . . .  | 25  | 2 642 783  | 867 159   | 4,00        | 126 175  | 573 182          |
| 27                                     | <b>Koko maa</b>   | <b>165</b>  | <b>52 143 848</b>  | <b>14 429 878</b>   | <b>4,39</b> | <b>2 206 550</b>   | <b>9 557 964</b> |

## lukuun Suomen säästöpankeissa tilivuonna 1897.

donnés par les caisses d'épargne de Finlande en 1897.

| 8<br>Säästöpankin samiset<br>vuoden lopussa.<br><i>Montant des dépôts au<br/>31 décembre.</i> | 9<br>Vuoden lisäys.<br><i>Accroissement pendant l'année.</i> | 10-14<br>Vastakirjain luku:<br><i>Nombre des livrets:</i> |  |                                      |                                     |   |                                       | 15-18<br>Saaminen yhdellä vastakirjalla vuoden lopussa:<br><i>Montant d'un livret à la fin de l'année:</i>   |             |                                  |    |
|---|--|---|--|--------------------------------------|-------------------------------------|---|---------------------------------------|--|-------------|----------------------------------|----|
|   |  | 10<br>vuoden alussa.<br><i>au 1<sup>er</sup> janvier.</i> | 11<br>uusien an-<br>nettujen<br><i>ouverts</i> | 12<br>kuolettuja<br><i>rebourrés</i> | 13<br>eroitus.<br><i>différent.</i> | 14<br>vuoden lopussa.<br><i>au 31 décembre.</i> | 15<br>keskimäärin.<br><i>moyenne.</i> | 16-17<br>suurin:<br><i>maximum pour:</i><br>yksityisillä tal-<br>rahastoilla tai<br>kassoilla.<br><i>à posants<br/>particuliers.<br/>fonds ou<br/>caisses.</i> |             | 18<br>pleinin.<br><i>maximum</i> |    |
| <i>Smc.</i>   | <i>0/0</i>   |   |  |                                      |                                     |   | <i>Smc.</i>                           | <i>Smc.</i>  | <i>Smc.</i> | <i>Smc.</i>                      |    |
| <i>(Villes).</i>  |  |   |  |                                      |                                     |   |                                       |  |             |                                  |    |
| 14 638 352  | + 11,2   | 24 426  | 4 592  | 2 650                                | 1 942                               | 26 368  | 555                                   | 6 386  | 8 177       | — .02                            | 1  |
| 15 540 205  | + 9,3  | 20 691  | 3 439  | 1 792                                | 1 647                               | 22 338  | 700                                   | 19 150   | 42 366      | — .10                            | 2  |
| 3 291 304   | + 15,7   | 5 948   | 1 423  | 713                                  | 710                                 | 6 658   | 464                                   | 18 934   | 6 707       | — .08                            | 3  |
| 4 872 752   | + 9,9  | 9 099   | 2 158  | 1 346                                | 812                                 | 9 911   | 492                                   | 6 244  | 25 383      | — .33                            | 4  |
| 733 644   | + 14,2   | 2 003   | 577  | 263                                  | 814                                 | 2 317   | 312                                   | 10 818   | 8 264       | — .92                            | 5  |
| 451 153   | + 16,6   | 1 870   | 385  | 171                                  | 214                                 | 2 084   | 216                                   | 4 994  | 6 556       | — .06                            | 6  |
| 3 040 244   | + 12,9   | 6 179   | 1 400  | 656                                  | 744                                 | 6 923   | 439                                   | 5 877  | 19 281      | — .01                            | 7  |
| 1 835 037   | + 12,0   | 4 178   | 705  | 424                                  | 281                                 | 4 459   | 412                                   | 10 422   | 10 208      | — .02                            | 8  |
| 44 402 691  | + 11,1   | 74 394  | 14 679   | 8 015                                | 6 604                               | 81 058  | 548                                   | 19 150   | 42 366      | — .01                            | 9  |
| <i>(Campagnes).</i>   |  |   |  |                                      |                                     |   |                                       |  |             |                                  |    |
| 1 999 099   | + 18,1   | 4 539   | 769  | 338                                  | 481                                 | 4 970   | 402                                   | 10 916   | 56 859      | — .02                            | 10 |
| 6 049 689   | + 18,9   | 10 712  | 2 318  | 914                                  | 1 404                               | 12 116  | 499                                   | 45 574   | 20 900      | — .03                            | 11 |
| 1 789 687   | + 16,2   | 4 040   | 826  | 489                                  | 887                                 | 4 377   | 408                                   | 10 289   | 12 000      | — .50                            | 12 |
| 195 979   | + 38,7   | 234   | 102  | 30                                   | 72                                  | 306   | 640                                   | 7 090  | 7 799       | 5.45                             | 13 |
| 1 075 733   | + 28,2   | 1 654   | 531  | 204                                  | 827                                 | 1 981   | 543                                   | 13 421   | 22 500      | 1.—                              | 14 |
| 602 154   | + 44,7   | 1 322   | 469  | 193                                  | 276                                 | 1 598   | 377                                   | 14 045   | 14 612      | — .20                            | 15 |
| 1 879 377   | + 38,3   | 2 355   | 1 033  | 363                                  | 670                                 | 3 025   | 621                                   | 15 619   | 83 603      | — .37                            | 16 |
| 1 227 898   | + 22,2   | 2 399   | 691  | 354                                  | 887                                 | 2 736   | 449                                   | 8 400  | 6 650       | — .25                            | 17 |
| 14 819 616  | + 22,3   | 27 255  | 6 789  | 2 885                                | 3 854                               | 31 109  | 476                                   | 45 574   | 88 608      | — .02                            | 18 |
| <i>(Villes et Campagnes réunies).</i>   |  |   |  |                                      |                                     |   |                                       |  |             |                                  |    |
| 16 637 451  | + 12,0   | 28 965  | 5 361  | 2 988                                | 2 878                               | 31 338  | 531                                   | 10 916   | 56 859      | — .02                            | 19 |
| 21 589 894  | + 11,6   | 31 403  | 5 757  | 2 706                                | 8 051                               | 34 454  | 627                                   | 45 574   | 42 366      | — .03                            | 20 |
| 5 080 991   | + 15,9   | 9 988   | 2 249  | 1 202                                | 1 047                               | 11 035  | 460                                   | 18 934   | 12 000      | — .08                            | 21 |
| 5 068 731   | + 10,8   | 9 333   | 2 260  | 1 376                                | 884                                 | 10 217  | 496                                   | 7 090  | 25 383      | — .33                            | 22 |
| 1 809 377   | + 22,0   | 3 657   | 1 108  | 467                                  | 641                                 | 4 298   | 421                                   | 13 421   | 22 500      | — .92                            | 23 |
| 1 053 307   | + 31,2   | 3 192   | 854  | 364                                  | 490                                 | 3 682   | 286                                   | 14 045   | 14 612      | — .05                            | 24 |
| 4 919 621   | + 22,7   | 8 534   | 2 433  | 1 019                                | 1 414                               | 9 948   | 495                                   | 15 619   | 83 603      | — .01                            | 25 |
| 3 062 935   | + 15,1   | 6 577   | 1 396  | 778                                  | 618                                 | 7 195   | 426                                   | 10 422   | 10 208      | — .02                            | 26 |
| 59 222 307  | + 13,6   | 101 649   | 21 418   | 10 900                               | 10 518                              | 112 167   | 527                                   | 45 574   | 88 608      | — .01                            | 27 |

## II. Yleiskatsaus säästöpankkien

## II. Aperçu général du mouvement des

| 1  | Läänit.<br>Gouvernements.      | 2   |                   | 3                           | 4  | 5  | 6   |  | 7                           |
|----|--------------------------------|---|-------------------|-----------------------------|--|--|---|--|-----------------------------|
|    |                                | Lainaksi annettuja va-<br>roja vuoden alussa:<br><i>Somma prêtée au 1<sup>er</sup><br/>janvier:</i> |                   | Pääomaa.<br><i>Capital.</i> | Vuoden alla annettuja<br>lainoja<br><i>Prêts faits dans l'année.</i> | Vuoden alla maksettuja<br>lainapääomia.<br><i>Prêts recouverts dans l'année.</i> | Lainaksi annettuja<br><i>Somma prêtée</i>                                       |  | Pääomaa.<br><i>Capital.</i> |
|    |                                | Velkakirjoja tai<br>vekseleitä.<br><i>Reconnaisances<br/>ou billets à ordre.</i>                    |                   |                             |  |  | Velkakirjoja tai<br>vekseleitä<br><i>Reconnaisances<br/>ou billets à ordre.</i> |  |                             |
|    |                                |   |                   | <i>Smc.</i>                 | <i>Smc.</i>  | <i>Smc.</i>  |   |  | <i>Smc.</i>                 |
|    |                                | <b>Kaupungit.</b>   |                   |                             |  |  |   |  |                             |
| 1  | Uudenmaan lääni . . . . .      | 1 202   | <b>9 003 902</b>  | 2 330 795                   | 853 579  | 1 309  | <b>10 481 118</b>   |  |                             |
| 2  | Turun ja Porin lääni . . . . . | 1 579   | <b>13 343 766</b> | 3 014 506                   | 1 731 819  | 1 647  | <b>14 626 453</b>   |  |                             |
| 3  | Hämeen . . . . .               | 421   | <b>3 125 357</b>  | 705 600                     | 387 285  | 459  | <b>3 443 672</b>  |  |                             |
| 4  | Wiipurin . . . . .             | 1 281   | <b>3 603 233</b>  | 1 072 290                   | 726 757  | 1 399  | <b>3 948 766</b>  |  |                             |
| 5  | Mikkelin . . . . .             | 299   | <b>620 963</b>    | 258 745                     | 110 848  | 348  | <b>768 860</b>  |  |                             |
| 6  | Kuopion . . . . .              | 597   | <b>424 837</b>    | 294 510                     | 221 197  | 292  | <b>498 150</b>  |  |                             |
| 7  | Waasan . . . . .               | 1 243   | <b>2 565 724</b>  | 909 405                     | 451 220  | 1 312  | <b>3 023 909</b>  |  |                             |
| 8  | Oulun . . . . .                | 1 076   | <b>1 821 937</b>  | 472 139                     | 222 246  | 1 173  | <b>2 071 830</b>  |  |                             |
| 9  | <b>Koko maa</b>                | <b>7 698</b>  | <b>34 509 719</b> | <b>9 057 990</b>            | <b>4 704 951</b>   | <b>7 939</b>   | <b>38 862 758</b>   |  |                             |
|    |                                | <b>Maaseutu.</b>  |                   |                             |  |  |   |  |                             |
| 10 | Uudenmaan lääni . . . . .      | 1 542   | <b>1 721 135</b>  | 555 968                     | 271 620  | 1 660  | <b>2 005 483</b>  |  |                             |
| 11 | Turun ja Porin lääni . . . . . | 4 463   | <b>5 331 416</b>  | 1 751 566                   | 961 698  | 5 059  | <b>6 121 284</b>  |  |                             |
| 12 | Hämeen . . . . .               | 2 196   | <b>1 506 352</b>  | 577 610                     | 396 727  | 2 381  | <b>1 687 235</b>  |  |                             |
| 13 | Wiipurin . . . . .             | 367   | <b>160 072</b>    | 86 845                      | 35 531   | 400  | <b>211 386</b>  |  |                             |
| 14 | Mikkelin . . . . .             | 1 374   | <b>809 028</b>    | 454 670                     | 263 498  | 1 709  | <b>1 000 200</b>  |  |                             |
| 15 | Kuopion . . . . .              | 3 187   | <b>461 306</b>    | 746 312                     | 611 833  | 3 730  | <b>595 785</b>  |  |                             |
| 16 | Waasan . . . . .               | 3 375   | <b>1 361 325</b>  | 1 049 876                   | 635 313  | 3 721  | <b>1 775 888</b>  |  |                             |
| 17 | Oulun . . . . .                | 2 648   | <b>1 014 119</b>  | 474 303                     | 244 975  | 3 210  | <b>1 243 447</b>  |  |                             |
| 18 | <b>Koko maa</b>                | <b>19 152</b>   | <b>12 364 753</b> | <b>5 697 150</b>            | <b>3 421 195</b>   | <b>21 870</b>  | <b>14 640 708</b>   |  |                             |
|    |                                | <b>Kaupungit ja maaseutu yhteensä.</b>  |                   |                             |  |  |   |  |                             |
| 19 | Uudenmaan lääni . . . . .      | 2 744   | <b>10 725 037</b> | 2 886 763                   | 1 125 199  | 2 969  | <b>12 486 601</b>   |  |                             |
| 20 | Turun ja Porin lääni . . . . . | 6 042   | <b>18 675 182</b> | 4 766 072                   | 2 693 517  | 6 706  | <b>20 747 737</b>   |  |                             |
| 21 | Hämeen . . . . .               | 2 617   | <b>4 631 709</b>  | 1 283 210                   | 784 012  | 2 840  | <b>5 180 907</b>  |  |                             |
| 22 | Wiipurin . . . . .             | 1 648   | <b>3 763 305</b>  | 1 159 135                   | 762 288  | 1 799  | <b>4 160 152</b>  |  |                             |
| 23 | Mikkelin . . . . .             | 1 673   | <b>1 429 991</b>  | 713 415                     | 374 346  | 2 057  | <b>1 769 080</b>  |  |                             |
| 24 | Kuopion . . . . .              | 3 784   | <b>886 143</b>    | 1 040 822                   | 833 030  | 4 022  | <b>1 083 935</b>  |  |                             |
| 25 | Waasan . . . . .               | 4 618   | <b>3 927 049</b>  | 1 959 281                   | 1 086 533  | 5 033  | <b>4 799 797</b>  |  |                             |
| 26 | Oulun . . . . .                | 3 724   | <b>2 836 056</b>  | 946 442                     | 467 221  | 4 383  | <b>3 815 277</b>  |  |                             |
| 27 | <b>Koko maa</b>                | <b>26 850</b>   | <b>46 874 472</b> | <b>14 755 140</b>           | <b>8 126 146</b>   | <b>29 800</b>  | <b>53 503 466</b>   |  |                             |

## lainausliikkeesen tilivuonna 1897.

## prêts des caisses d'épargne pour 1897.

| 8   | 9           | 10   | 11                                    | 12               | 13   | 14                  | 15                  |           |
|---|-------------|--|---------------------------------------|------------------|--|---------------------|---------------------|-----------|
| varoja vuoden lopussa:<br>au 31 décembre:   |             | Lainauksen lisäys vuoden<br>alla.<br>Accroissement des prêts<br>pendant l'année. | Korkokanta ja juos-<br>selta korkoja. |                  | Pääoma yhdellä velkakirjalla (vekselillä)<br>vuoden lopussa:<br>Montant d'une reconnaissance (billet) au<br>31 décembre: |                     |                     |           |
| Niistä kiinnitystä vastaan<br>kiinteistöön.<br>Qualité des prêts sur<br>hypothèque. |             |  | Taux moyen et<br>arrérages.           |                  | keskimäärin.<br>moyenne  | suurin.<br>maximum. | pienin.<br>minimum. |           |
| Fr.   | %           |  | %                                     | %                | Fr.  | Fr.                 | Fr.                 | Fr.       |
| <i>(Villes).</i>  |             |  |                                       |                  |  |                     |                     |           |
| 7 435 913   | 70,9        | + 16,4   | 5,25                                  | 476 706          | 8 007  | 500 000             | 25                  | 1         |
| 11 744 706  | 80,3        | + 9,1  | 5,38                                  | 656 766          | 8 881  | 800 000             | 40                  | 2         |
| 2 713 677   | 79,1        | + 10,2   | 5,25                                  | 168 407          | 7 503  | 80 000              | 100                 | 3         |
| 2 082 225   | 52,7        | + 9,6  | 5,73                                  | 205 882          | 2 823  | 100 000             | 23                  | 4         |
| 448 640   | 58,3        | + 23,8   | 5,50                                  | 36 609           | 2 209  | 20 000              | 10                  | 5         |
| 294 100   | 57,1        | + 17,3   | 6,00                                  | 26 493           | 1 706  | 12 000              | 60                  | 6         |
| 1 874 905   | 62,0        | + 17,9   | 5,63                                  | 160 014          | 2 270  | 60 000              | 10                  | 7         |
| 1 299 369   | 62,7        | + 13,7   | 5,69                                  | 111 285          | 1 767  | 40 000              | 10                  | 8         |
| <b>27 898 535</b>   | <b>71,8</b> | <b>+ 12,6</b>  | <b>5,56</b>                           | <b>1 842 162</b> | <b>5 087</b>   | <b>800 000</b>      | <b>10</b>           | <b>9</b>  |
| <i>(Campagnes).</i>   |             |  |                                       |                  |  |                     |                     |           |
| 685 599   | 34,2        | + 16,5   | 5,40                                  | 99 093           | 1 208  | 35 000              | 16                  | 10        |
| 2 786 888   | 45,5        | + 14,8   | 5,40                                  | 301 228          | 1 210  | 46 000              | 10                  | 11        |
| 294 181   | 17,4        | + 12,2   | 5,49                                  | 89 939           | 717  | 15 000              | 10                  | 12        |
| 30 490  | 14,4        | + 32,1   | 6,00                                  | 11 071           | 528  | 7 000               | 50                  | 13        |
| 480 255   | 47,9        | + 23,6   | 5,91                                  | 52 539           | 585  | 45 000              | 9                   | 14        |
| 31 800  | 5,3         | + 29,2   | 5,96                                  | 29 186           | 160  | 8 000               | 5                   | 15        |
| 557 891   | 31,4        | + 30,5   | 5,37                                  | 88 970           | 477  | 21 690              | 8                   | 16        |
| 226 152   | 18,2        | + 22,6   | 5,98                                  | 68 095           | 387  | 29 500              | 9                   | 17        |
| <b>5 098 256</b>  | <b>34,8</b> | <b>+ 18,7</b>  | <b>5,66</b>                           | <b>740 121</b>   | <b>670</b>   | <b>46 000</b>       | <b>5</b>            | <b>18</b> |
| <i>(Villes et Campagnes réunis).</i>  |             |  |                                       |                  |  |                     |                     |           |
| 8 121 512   | 65,0        | + 16,4   | 5,37                                  | 575 799          | 4 205  | 500 000             | 16                  | 19        |
| 14 531 594  | 70,0        | + 11,1   | 5,40                                  | 957 994          | 3 094  | 800 000             | 10                  | 20        |
| 3 007 858   | 58,6        | + 10,8   | 5,46                                  | 258 346          | 1 810  | 80 000              | 10                  | 21        |
| 2 112 715   | 50,8        | + 10,5   | 5,77                                  | 216 953          | 2 313  | 100 000             | 23                  | 22        |
| 928 895   | 52,4        | + 23,7   | 5,82                                  | 89 148           | 860  | 45 000              | 9                   | 23        |
| 325 900   | 29,4        | + 41,6   | 5,37                                  | 55 679           | 272  | 12 000              | 5                   | 24        |
| 2 432 796   | 50,7        | + 22,2   | 5,80                                  | 248 984          | 954  | 60 000              | 8                   | 25        |
| 1 525 521   | 46,0        | + 16,9   | 5,83                                  | 179 380          | 756  | 40 000              | 9                   | 26        |
| <b>32 986 791</b>   | <b>61,7</b> | <b>+ 14,5</b>  | <b>5,64</b>                           | <b>2 582 283</b> | <b>1 795</b>   | <b>800 000</b>      | <b>5</b>            | <b>27</b> |

## III. Yleiskatsaus säästöpankkien omiin rahas-

## III. Aperçu général des propres capitaux et

| 1                                      | 2  | 3 4  |                                 | 5  |
|--|--|--|---------------------------------|--|
|  |  | Tuloja vuoden alla:<br><i>Recettes de l'année :</i>                            |                                 | Menoja<br><i>Dépenses</i>  |
| LÄÄNIT.<br><i>Gouvernements.</i>       | Säästöpankkien omat rahas-<br>tot vuoden alussa.<br><i>Propres capitaux des caisses<br/>au 1<sup>er</sup> janvier.</i> | Sijoituksista juos-<br>seita korkoja.<br><i>Intérêts des place-<br/>ments.</i> | Sekalaisia.<br><i>Div. res.</i> | Säästöpankkin<br>hyväksi luettuja<br>korkoja.<br><i>Intérêts payés aux<br/>dépôts.</i> |
|  | <i>Styc.</i>   | <i>Styc.</i>   | <i>Styc.</i>                    | <i>Styc.</i>   |
| <b>Kaupungit.</b>                      |  |  |                                 |  |
| 1 Uudenmaan lääni . . . . .            | 2 042 770  | 710 429  | 11 484                          | 536 016  |
| 2 Turun ja Porin lääni . . . . .       | 1 965 015  | 764 541  | 4 642                           | 568 672  |
| 3 Hämeen " . . . . .                   | 416 420  | 171 819  | 140                             | 120 271  |
| 4 Wiipurin " . . . . .                 | 845 544  | 265 245  | 116                             | 177 292  |
| 5 Mikkelin " . . . . .                 | 74 403   | 37 109   | 1 787                           | 28 798   |
| 6 Kuopion " . . . . .                  | 83 823   | 27 788   | —                               | 17 512   |
| 7 Waasan " . . . . .                   | 397 319  | 170 394  | 1 132                           | 118 448  |
| 8 Oulun " . . . . .                    | 331 527  | 115 519  | 119                             | 73 044   |
| 9 <b>Koko maa</b>                      | <b>6 156 821</b>   | <b>2 202 844</b>   | <b>19 420</b>                   | <b>1 640 053</b>   |
| <b>Maaseutu.</b>                       |  |  |                                 |  |
| 10 Uudenmaan lääni . . . . .           | 184 950  | 103 292  | 32                              | 74 636   |
| 11 Turun ja Porin lääni . . . . .      | 468 207  | 310 984  | 2 937                           | 228 262  |
| 12 Hämeen " . . . . .                  | 172 826  | 91 950   | 362                             | 68 214   |
| 13 Wiipurin " . . . . .                | 32 487   | 11 191   | —                               | 6 312  |
| 14 Mikkelin " . . . . .                | 86 713   | 54 685   | 749                             | 40 918   |
| 15 Kuopion " . . . . .                 | 67 699   | 33 039   | 1 409                           | 23 603   |
| 16 Waasan " . . . . .                  | 113 800  | 95 021   | 633                             | 71 421   |
| 17 Oulun " . . . . .                   | 107 812  | 68 489   | 1 426                           | 53 131   |
| 18 <b>Koko maa</b>                     | <b>1 234 494</b>   | <b>768 651</b>   | <b>7 548</b>                    | <b>566 497</b>   |
| <b>Kaupungit ja maaseutu yhteensä.</b> |  |  |                                 |  |
| 19 Uudenmaan lääni . . . . .           | 2 227 720  | 813 721  | 11 516                          | 610 652  |
| 20 Turun ja Porin lääni . . . . .      | 2 433 222  | 1 075 525  | 7 579                           | 796 934  |
| 21 Hämeen " . . . . .                  | 589 246  | 263 769  | 502                             | 188 485  |
| 22 Wiipurin " . . . . .                | 878 031  | 276 436  | 116                             | 183 604  |
| 23 Mikkelin " . . . . .                | 1 61 116   | 91 794   | 2 536                           | 69 716   |
| 24 Kuopion " . . . . .                 | 151 522  | 60 827   | 1 409                           | 41 115   |
| 25 Waasan " . . . . .                  | 511 119  | 265 415  | 1 765                           | 189 869  |
| 26 Oulun " . . . . .                   | 439 339  | 184 008  | 1 545                           | 126 175  |
| 27 <b>Koko maa</b>                     | <b>7 391 315</b>   | <b>3 031 495</b>   | <b>26 968</b>                   | <b>2 206 550</b>   |

toihin sekä voitto- ja tappiotiliin tilivuonna 1897.

des profits ou pertes des caisses d'épargne en 1897.

| 6                                     |               | 7   |                | 8  |                  | 9  |           | 10  |  | 11   |  | 12  |  |
|---------------------------------------|---------------|---|----------------|--|------------------|--|-----------|---|--|--|--|-----|--|
| vuoden alla:<br>de l'année:           |               |   |                |  |                  |  |           |   |  |  |  |     |  |
| Palkkauksia.<br><i>Traitements.</i>   |               | Muita hoitokustannuksia.<br><i>Autres frais d'administration.</i> |                | Tilipolitoja ja sekalaisen velkain korkoja.<br><i>Radiations et reutes des emprunts.</i> |                  | Vuoden puhdas voitto.<br><i>Bénéfice net de l'année.</i> |           | Määrärahoja yleishyödyllisiin ja hyväntekeväisisiin tarkoituksiin.<br><i>Subventions dans des buts de bienfaisance ou d'utilité publique.</i> |  | Säästöpankin omat rahastot vuoden lopussa ja niiden lisäys vuoden ajalla.<br><i>Propres capitaux des caisses au 31 décembre et leur accroissement pendant l'année.</i> |  |     |  |
| Smc.                                  |               | Smc.  |                | Smc.   |                  | Smc.   |           | Smc.  |  | Smc.   |  | 0/0 |  |
| <i>(Villes).</i>                      |               |   |                |  |                  |  |           |   |  |  |  |     |  |
| 57 133                                | 16 317        | 4 894   | 107 553        | 46 200   | 2 104 123        | + 3,0  | 1         |   |  |  |  |     |  |
| 46 978                                | 16 262        | 7 912   | 129 359        | 50 000   | 2 044 374        | + 4,0  | 2         |   |  |  |  |     |  |
| 16 113                                | 2 911         | —   | 32 664         | 10 000   | 439 084          | + 5,5  | 3         |   |  |  |  |     |  |
| 29 010                                | 5 840         | 1 288   | 51 931         | 19 300   | 878 175          | + 3,9  | 4         |   |  |  |  |     |  |
| 3 541                                 | 1 786         | 33  | 4 738          | —  | 79 141           | + 6,5  | 5         |   |  |  |  |     |  |
| 1 775                                 | 595           | 1 018   | 6 888          | —  | 90 711           | + 8,2  | 6         |   |  |  |  |     |  |
| 10 186                                | 4 813         | 361   | 37 718         | 4 650  | 430 387          | + 8,3  | 7         |   |  |  |  |     |  |
| 9 317                                 | 4 960         | 1 707   | 26 610         | 7 500  | 350 637          | + 5,8  | 8         |   |  |  |  |     |  |
| <b>174 053</b>                        | <b>53 484</b> | <b>17 213</b>   | <b>397 461</b> | <b>137 650</b>   | <b>6 416 632</b> | <b>+ 4,2</b>   | <b>9</b>  |   |  |  |  |     |  |
| <i>(Campagnes).</i>                   |               |   |                |  |                  |  |           |   |  |  |  |     |  |
| 7 418                                 | 1 289         | 703   | 19 278         | 2 000  | 202 228          | + 9,3  | 10        |   |  |  |  |     |  |
| 19 235                                | 7 803         | 2 731   | 55 890         | 10 288   | 513 809          | + 9,7  | 11        |   |  |  |  |     |  |
| 7 505                                 | 1 796         | 2 802   | 11 995         | 6 135  | 178 686          | + 3,4  | 12        |   |  |  |  |     |  |
| 1 298                                 | 215           | —   | 3 366          | 500  | 35 353           | + 8,8  | 13        |   |  |  |  |     |  |
| 2 595                                 | 1 921         | 217   | 9 783          | 610  | 95 886           | + 10,6   | 14        |   |  |  |  |     |  |
| 2 607                                 | 1 514         | 1 851   | 4 873          | —  | 72 572           | + 7,2  | 15        |   |  |  |  |     |  |
| 5 949                                 | 2 532         | 429   | 15 323         | 205  | 128 918          | + 9,4  | 16        |   |  |  |  |     |  |
| 3 047                                 | 1 680         | 237   | 11 820         | —  | 119 632          | + 11,0   | 17        |   |  |  |  |     |  |
| <b>49 654</b>                         | <b>18 750</b> | <b>8 970</b>  | <b>132 328</b> | <b>19 738</b>  | <b>1 347 084</b> | <b>+ 9,1</b>   | <b>18</b> |   |  |  |  |     |  |
| <i>(Villes et Campagnes réunies).</i> |               |   |                |  |                  |  |           |   |  |  |  |     |  |
| 64 551                                | 17 606        | 5 597   | 126 831        | 48 200   | 2 306 351        | + 3,5  | 19        |   |  |  |  |     |  |
| 66 213                                | 24 065        | 10 643  | 185 249        | 60 288   | 2 558 183        | + 5,2  | 20        |   |  |  |  |     |  |
| 23 618                                | 4 707         | 2 802   | 44 659         | 16 135   | 617 770          | + 4,8  | 21        |   |  |  |  |     |  |
| 30 308                                | 6 055         | 1 288   | 55 297         | 19 800   | 913 528          | + 4,0  | 22        |   |  |  |  |     |  |
| 6 136                                 | 3 707         | 250   | 14 521         | 610  | 175 027          | + 8,6  | 23        |   |  |  |  |     |  |
| 4 382                                 | 2 109         | 2 869   | 11 761         | —  | 163 283          | + 7,8  | 24        |   |  |  |  |     |  |
| 16 135                                | 7 345         | 790   | 53 041         | 4 855  | 559 305          | + 9,4  | 25        |   |  |  |  |     |  |
| 12 364                                | 6 640         | 1 944   | 38 430         | 7 500  | 470 269          | + 7,0  | 26        |   |  |  |  |     |  |
| <b>223 707</b>                        | <b>72 234</b> | <b>26 183</b>   | <b>529 789</b> | <b>157 388</b>   | <b>7 763 716</b> | <b>+ 5,1</b>   | <b>27</b> |   |  |  |  |     |  |



## IV, a). Yleiskatsaus säästöpankkien taloudelli-

## IV, a). Aperçu général de la situation économique

| 1                                 | 2  | 3  | 4  | 5                            |
|-----------------------------------|--|--|--|------------------------------|
|                                   |  | Säästöpankkien varat:<br><i>Avoir des caisses d'épargne:</i>   |  |                              |
| Lääni.<br><i>Gouvernements</i>    | Lainaksi annetu-<br>tuja varoja.<br><i>Fonds prêtés.</i> | Pankkitalletuk-<br>sia, obligatsio-<br>neja ja osakkeita.<br><i>Dépôts dans les<br/>banques, obliga-<br/>tions et actions.</i> | Maksamattomia<br>korkoja.<br><i>Rentes non<br/>payées.</i> | Kassaa.<br><i>En caisse.</i> |
|                                   | <i>Fr.</i>   | <i>Fr.</i>   | <i>Fr.</i>   | <i>Fr.</i>                   |
|                                   | <b>Kaupungit.</b>  |  |  |                              |
| 1 Uudenmaan lääni . . . . .       | 10 481 118   | 5 724 562  | 185 468  | 350 376                      |
| 2 Turun ja Porin lääni . . . . .  | 14 626 453   | 2 821 951  | 314 326  | 172 750                      |
| 3 Hämeen " . . . . .              | 3 443 672  | 110 000  | 68 973   | 107 743                      |
| 4 Wiipurin " . . . . .            | 3 948 766  | 1 566 030  | 81 011   | 153 822                      |
| 5 Mikkelin " . . . . .            | 768 860  | 20 075   | 19 780   | 14 240                       |
| 6 Kuopion " . . . . .             | 498 150  | 14 500   | 3 266  | 27 737                       |
| 7 Waasan " . . . . .              | 3 023 909  | 293 100  | 46 686   | 113 002                      |
| 8 Oulun " . . . . .               | 2 071 836  | 58 000   | 46 154   | 42 459                       |
| 9 <b>Koko maa</b>                 | <b>88 862 758</b>  | <b>10 608 218</b>  | <b>765 664</b>   | <b>982 129</b>               |
|                                   | <b>Maaseutu.</b>   |  |  |                              |
| 10 Uudenmaan lääni . . . . .      | 2 005 483  | 94 233   | 36 179   | 76 573                       |
| 11 Turun ja Porin lääni . . . . . | 6 121 284  | 210 703  | 98 605   | 157 850                      |
| 12 Hämeen " . . . . .             | 1 687 235  | 171 004  | 32 773   | 78 596                       |
| 13 Wiipurin " . . . . .           | 211 386  | 3 000  | 338  | 16 608                       |
| 14 Mikkelin " . . . . .           | 1 000 200  | 119 602  | 6 497  | 20 274                       |
| 15 Kuopion " . . . . .            | 595 785  | 55 000   | 7 950  | 12 338                       |
| 16 Waasan " . . . . .             | 1 775 888  | 93 853   | 32 565   | 107 528                      |
| 17 Oulun " . . . . .              | 1 227 517  | 22 730   | 31 542   | 57 508                       |
| 18 <b>Koko maa</b>                | <b>14 624 778</b>  | <b>770 125</b>   | <b>246 449</b>   | <b>527 275</b>               |
|                                   | <b>Kaupungit ja maaseutu yhteensä.</b>                   |  |  |                              |
| 19 Uudenmaan lääni . . . . .      | 12 486 601   | 5 818 795  | 221 647  | 426 949                      |
| 21 Turun ja Porin lääni . . . . . | 20 747 737   | 3 032 654  | 412 931  | 330 600                      |
| 20 Hämeen " . . . . .             | 5 130 907  | 281 004  | 101 746  | 186 339                      |
| 22 Wiipurin " . . . . .           | 4 160 152  | 1 569 030  | 81 349   | 170 430                      |
| 23 Mikkelin " . . . . .           | 1 769 060  | 139 677  | 26 277   | 34 514                       |
| 24 Kuopion " . . . . .            | 1 093 935  | 69 500   | 11 216   | 40 075                       |
| 25 Waasan " . . . . .             | 4 799 797  | 386 953  | 79 251   | 220 530                      |
| 26 Oulun " . . . . .              | 3 299 347  | 80 730   | 77 696   | 99 967                       |
| 27 <b>Koko maa</b>                | <b>58 487 536</b>  | <b>11 878 848</b>  | <b>1 012 118</b>   | <b>1 500 404</b>             |

seen tilaan 31 päivänä joulukuuta 1897.

des caisses d'épargne au 31 décembre 1897.

| 6   | 7                          | 8   | 9  | 10   | 11           | 12  |    |
|---|----------------------------|---|--|--|--------------|---|----|
|   |                            | Säästöpankkien velat:<br><i>Dettes des caisses d'épargne:</i>               |  |  |              |   |    |
| Muita tiliinpan-<br>tuja varoja.<br><i>Revenus divers<br/>portés en compte.</i> | Yhteensä.<br><i>Total.</i> | Säästöpankiain<br>saamiset.<br><i>Montant de l'avoir<br/>des déposants.</i> | Siitä rahastojen<br>tahi kassojen<br>varoja.<br><i>Quotité des fonds<br/>ou des caisses.</i> | Säästöpankkien omat ra-<br>hastot ja niiden suhde<br>säästöpankiain<br>saamisiin.<br><i>Propres capitaux des caisses:<br/>leur % par rapport aux<br/>dépôts.</i> |              | Muita tiliinpan-<br>tuja velkoja ja<br>erikseen hoi-<br>dettuja rahoja.<br><i>Autres dettes por-<br/>tées en compte et<br/>fonds gérés à part</i> |    |
| <i>Smc.</i>   | <i>Smc.</i>                | <i>Smc.</i>   | <i>Smc.</i>  | <i>Smc.</i>  | <i>%</i>     | <i>Smc.</i>   |    |
| <i>(Villes).</i>  |                            |   |  |  |              |   |    |
| 1 064   | <b>16 742 588</b>          | 14 638 352  | <i>221 245</i>   | 2 104 123  | 14,37        | 113   | 1  |
| 152 661   | <b>18 088 141</b>          | 15 540 205  | <i>979 806</i>   | 2 044 374  | 13,16        | 503 582   | 2  |
| —   | <b>3 730 388</b>           | 3 291 304   | <i>117 939</i>   | 439 084  | 13,34        | —   | 3  |
| 1 298   | <b>5 750 927</b>           | 4 872 752   | <i>188 720</i>   | 878 175  | 18,02        | —   | 4  |
| 2 530   | <b>825 485</b>             | 733 644   | <i>44 239</i>  | 79 141   | 10,79        | 12 700  | 5  |
| —   | <b>548 659</b>             | 451 153   | <i>62 555</i>  | 90 711   | 20,11        | 1 789   | 6  |
| 151   | <b>3 476 848</b>           | 3 040 244   | <i>54 037</i>  | 430 387  | 14,16        | 6 217   | 7  |
| 631   | <b>2 219 074</b>           | 1 835 037   | <i>81 036</i>  | 350 637  | 19,11        | 33 400  | 8  |
| <b>158 335</b>  | <b>51 377 104</b>          | <b>44 402 691</b>   | <b><i>1 749 577</i></b>  | <b>6 416 632</b>   | <b>14,45</b> | <b>557 781</b>  | 9  |
| <i>(Campagnes).</i>   |                            |   |  |  |              |   |    |
| 1 167   | <b>2 213 635</b>           | 1 999 099   | <i>383 514</i>   | 202 228  | 10,12        | 12 308  | 10 |
| 12 791  | <b>6 001 233</b>           | 6 049 689   | <i>621 547</i>   | 513 909  | 8,49         | 37 735  | 11 |
| 9 990   | <b>1 979 598</b>           | 1 789 687   | <i>165 812</i>   | 178 686  | 9,98         | 11 225  | 12 |
| —   | <b>231 332</b>             | 195 979   | <i>33 194</i>  | 35 353   | 18,07        | —   | 13 |
| 25 137  | <b>1 171 710</b>           | 1 075 733   | <i>195 207</i>   | 95 886   | 8,91         | 91  | 14 |
| 3 653   | <b>674 726</b>             | 602 154   | <i>117 583</i>   | 72 572   | 12,05        | —   | 15 |
| 1 560   | <b>2 011 394</b>           | 1 879 377   | <i>347 566</i>   | 128 918  | 7,39         | 3 099   | 16 |
| 9 441   | <b>1 348 788</b>           | 1 227 898   | <i>68 854</i>  | 119 632  | 9,74         | 1 208   | 17 |
| <b>63 739</b>   | <b>16 232 366</b>          | <b>14 819 616</b>   | <b><i>1 933 277</i></b>  | <b>1 347 084</b>   | <b>9,09</b>  | <b>65 666</b>   | 18 |
| <i>(Villes et campagnes réunies).</i>   |                            |   |  |  |              |   |    |
| 2 231   | <b>18 956 223</b>          | 16 637 451  | <i>604 759</i>   | 2 306 351  | 13,86        | 12 421  | 19 |
| 165 452   | <b>24 689 374</b>          | 21 589 894  | <i>1 601 353</i>   | 2 558 183  | 11,35        | 541 297   | 20 |
| 9 990   | <b>5 709 986</b>           | 5 080 991   | <i>283 751</i>   | 617 770  | 12,16        | 11 225  | 21 |
| 1 298   | <b>5 982 259</b>           | 5 068 731   | <i>221 914</i>   | 913 528  | 18,02        | —   | 22 |
| 27 667  | <b>1 997 195</b>           | 1 809 377   | <i>239 446</i>   | 175 027  | 9,68         | 12 791  | 23 |
| 3 653   | <b>1 218 379</b>           | 1 053 307   | <i>180 138</i>   | 163 283  | 15,50        | 1 789   | 24 |
| 1 711   | <b>5 488 242</b>           | 4 919 621   | <i>401 603</i>   | 559 305  | 11,37        | 9 316   | 25 |
| 10 072  | <b>3 567 812</b>           | 3 062 935   | <i>149 890</i>   | 470 269  | 15,35        | 34 608  | 26 |
| <b>222 074</b>  | <b>67 609 470</b>          | <b>59 222 307</b>   | <b><i>3 682 854</i></b>  | <b>7 763 716</b>   | <b>13,11</b> | <b>623 447</b>  | 27 |

## IV. b) Säästöpankkien varat prosentissa kaikista hoidetuista rahoista.

IV, b). Avoir des caisses d'épargne exprimé en p. % de tous les fonds gérés.

| L ä ä n i t.<br>Gouvernements.  | Lainaksi annettuja rahoja.<br>Fonds prêtés. | Pankkitalletuksia, obligatsio-<br>neja ja osakkeita.<br>Dépôts dans les banques, obli-<br>gations et actions. | Maksamattomia korkoja.<br>Rentes non payées. | Kassan.<br>En caisse. | Muita tilinpanttuja varoja.<br>Revenus divers portés en<br>compte. | Yhteensä.<br>Total |
|---|---|---|--|-----------------------|--|--------------------|
| <b>Kaupungit. — (Villes).</b>   |   |   |  |                       |  |                    |
| Uudenmaan lääni . . . . .   | 62,7  | 34,1  | 1,1  | 2,1                   | 0,0  | 100,0              |
| Turun ja Porin lääni . . . . .  | 80,8  | 15,7  | 1,8  | 0,9                   | 0,8  | 100,0              |
| Hämeen<br>„ . . . . .   | 92,3  | 3,0   | 1,8  | 2,9                   | —  | 100,0              |
| Wiipurin<br>„ . . . . .   | 68,7  | 27,2  | 1,4  | 2,7                   | 0,0  | 100,0              |
| Mikkelin<br>„ . . . . .   | 93,2  | 2,4   | 2,4  | 1,7                   | 0,3  | 100,0              |
| Kuopion<br>„ . . . . .  | 91,6  | 2,7   | 0,6  | 5,1                   | —  | 100,0              |
| Waasan<br>„ . . . . .   | 87,0  | 8,4   | 1,3  | 3,3                   | 0,0  | 100,0              |
| Oulun<br>„ . . . . .  | 93,4  | 2,6   | 2,1  | 1,9                   | 0,0  | 100,0              |
| <b>Koko maa</b>   | <b>75,7</b>                                 | <b>20,6</b>   | <b>1,5</b>                                   | <b>1,9</b>            | <b>0,3</b>   | <b>100,0</b>       |
| <b>Maaseutu. — (Campagnes).</b>   |   |   |  |                       |  |                    |
| Uudenmaan lääni . . . . .   | 90,6  | 4,2   | 1,6  | 3,5                   | 0,1  | 100,0              |
| Turun ja Porin lääni . . . . .  | 92,7  | 3,2   | 1,5  | 2,4                   | 0,2  | 100,0              |
| Hämeen<br>„ . . . . .   | 85,2  | 8,6   | 1,7  | 4,0                   | 0,5  | 100,0              |
| Wiipurin<br>„ . . . . .   | 91,4  | 1,3   | 0,1  | 7,2                   | —  | 100,0              |
| Mikkelin<br>„ . . . . .   | 85,6  | 10,2  | 0,6  | 1,5                   | 2,1  | 100,0              |
| Kuopion<br>„ . . . . .  | 88,3  | 8,2   | 1,2  | 1,8                   | 0,5  | 100,0              |
| Waasan<br>„ . . . . .   | 88,3  | 4,7   | 1,6  | 5,3                   | 0,1  | 100,0              |
| Oulun<br>„ . . . . .  | 91,0  | 1,7   | 2,3  | 4,3                   | 0,7  | 100,0              |
| <b>Koko maa</b>   | <b>90,2</b>                                 | <b>4,7</b>  | <b>1,5</b>                                   | <b>8,2</b>            | <b>0,4</b>   | <b>100,0</b>       |
| <b>Kaupungit ja maaseutu yhteensä. — (Villes et campagnes réunies).</b> |   |   |  |                       |  |                    |
| Uudenmaan lääni . . . . .   | 65,8  | 30,7  | 1,2  | 2,3                   | 0,0  | 100,0              |
| Turun ja Porin lääni . . . . .  | 84,0  | 12,3  | 1,7  | 1,9                   | 0,7  | 100,0              |
| Hämeen<br>„ . . . . .   | 80,8  | 4,9   | 1,8  | 3,3                   | 0,2  | 100,0              |
| Wiipurin<br>„ . . . . .   | 69,6  | 26,2  | 1,4  | 2,8                   | 0,0  | 100,0              |
| Mikkelin<br>„ . . . . .   | 88,6  | 6,9   | 1,4  | 1,7                   | 1,4  | 100,0              |
| Kuopion<br>„ . . . . .  | 89,8  | 5,7   | 0,9  | 3,3                   | 0,3  | 100,0              |
| Waasan<br>„ . . . . .   | 87,5  | 7,1   | 1,4  | 4,0                   | 0,0  | 100,0              |
| Oulun<br>„ . . . . .  | 92,4  | 2,4   | 2,2  | 2,7                   | 0,3  | 100,0              |
| <b>Koko maa</b>   | <b>79,2</b>                                 | <b>16,8</b>   | <b>1,5</b>                                   | <b>2,2</b>            | <b>0,3</b>   | <b>100,0</b>       |

V. Vertaileva yleiskatsaus vastakirjain lukuun, säästöönpaniain saamiin ja säästöpankkien omiin rahastoihin Joulukuun 31 päiv. 1895—1897.

V. Aperçu comparatif du nombre des livrets, du montant des dépôts et des propres capitaux des caisses d'épargne au 31 décembre 1895—1897.

| 1                         | 2   | 3  | 4  | 5  | 6         | 7  |     |
|---------------------------|---|--|--|--|-----------|--|-----|
| Läänit.<br>Gouvernements. | Vastakirjain luku.<br>Nombre des livrets. | Säästöönpaniain saamiset.<br>Montant des dépôts. | Saaminen yhdellä vasta-<br>kirjalla.<br>Montant d'un livret. | Säästöpankkien omat ra-<br>hastot ja niiden suhde<br>säästöönpaniain<br>saamiisiin.<br>Propres capitaux des caisses;<br>leur p. % par rapport<br>aux dépôts. |           | Vastakirjain luku 1.00<br>asukasta kohti.<br>Livrets sur 1,000 habitans. |     |
|                           |   | <i>Shq.</i>                                      | <i>Shq.</i>  | <i>Shq.</i>  | %         |  |     |
| Uudenmaan . . .           | 1895                                      | 26 585   | 13 420 452   | 505  | 2 142 623 | 15,97  | 100 |
|                           | 1896                                      | 28 965   | 14 858 161   | 513  | 2 227 720 | 14,99  | 107 |
|                           | 1897                                      | 31 338   | 16 637 451   | 531  | 2 306 351 | 13,86  | 113 |
| Turun ja Porin . .        | 1895                                      | 29 097   | 18 196 158   | 625  | 2 288 230 | 12,58  | 69  |
|                           | 1896                                      | 31 403   | 19 346 614   | 616  | 2 433 222 | 12,58  | 74  |
|                           | 1897                                      | 34 454   | 21 589 894   | 627  | 2 558 183 | 11,85  | 79  |
| Hämeen . . . . .          | 1895                                      | 9 098  | 3 895 095  | 428  | 548 063   | 14,07  | 33  |
|                           | 1896                                      | 9 988  | 4 383 625  | 439  | 589 246   | 13,44  | 36  |
|                           | 1897                                      | 11 035   | 5 080 991  | 460  | 617 770   | 12,16  | 38  |
| Wiipurin . . . . .        | 1895                                      | 8 681  | 4 269 999  | 492  | 835 680   | 19,57  | 22  |
|                           | 1896                                      | 9 333  | 4 575 355  | 490  | 878 031   | 19,20  | 24  |
|                           | 1897                                      | 10 217   | 5 068 731  | 496  | 913 528   | 18,02  | 26  |
| Mikkelin . . . . .        | 1895                                      | 3 218  | 1 229 518  | 382  | 145 923   | 11,87  | 17  |
|                           | 1896                                      | 3 657  | 1 482 550  | 405  | 161 116   | 10,87  | 20  |
|                           | 1897                                      | 4 298  | 1 809 377  | 421  | 175 027   | 9,68   | 23  |
| Kuopion . . . . .         | 1895                                      | 2 835  | 665 234  | 235  | 139 089   | 20,91  | 9   |
|                           | 1896                                      | 3 192  | 803 058  | 252  | 151 522   | 18,87  | 11  |
|                           | 1897                                      | 3 682  | 1 053 307  | 286  | 163 283   | 15,50  | 12  |

V. (Jatk.) Vertaileva yleiskatsaus vastakirjain lukuun, säästöönpaniain saamisiin ja säästöpankkien omaan rahastoihin Jouluk. 31 päiv. 1895—1897.

V. (Suite.) Aperçu comparatif du nombre des livrets, du montant des dépôts et des propres capitaux des caisses d'épargne au 31 décembre 1895—1897.

| 1                              | 2   | 3  | 4  | 5   | 6          | 7   |     |
|--------------------------------|---|--|--|---|------------|---|-----|
| L ä ä n i t.<br>Gouvernements. | Vastakirjain luku.<br>Nombre des livrets. | Säästöpaniain saamiset.<br>Montant des dépôts. | Saaminen yhdellä vasta-<br>kirjalla.<br>Montant d'un livret. | Säästöpankkien omat ra-<br>hastot ja niiden suhde<br>säästöönpaniain<br>saamisiin.<br>Propres capitaux des caisses:<br>leur p. % par rapport<br>aux dépôts. |            | Vastakirjain luku 1000<br>asukasta kohti.<br>Livres sur 1000 habitants. |     |
|                                |   | <i>Fr.</i>                                     | <i>Fr.</i>   | <i>Fr.</i>  | <i>0/0</i> |   |     |
| Vaasan . . . . .               | 1895                                      | 7 400  | 3 498 265  | 473   | 469 577    | 13,42   | 17  |
|                                | 1896                                      | 8 534  | 4 051 702  | 474   | 511 119    | 12,61   | 19  |
|                                | 1897                                      | 9 948  | 4 919 621  | 495   | 559 305    | 11,37   | 22  |
| Oulun . . . . .                | 1895                                      | 5 900  | 2 296 296  | 389   | 404 994    | 17,64   | 23  |
|                                | 1896                                      | 6 577  | 2 642 783  | 402   | 439 339    | 16,62   | 25  |
|                                | 1897                                      | 7 195  | 3 062 935  | 426   | 470 269    | 15,35   | 27  |
| Koko maa<br>(Tout le pays)     | 1895                                      | 92 814   | 47 471 017   | 512   | 6 974 181  | 14,69   | 37  |
|                                | 1896                                      | 101 649  | 52 143 848   | 518   | 7 391 815  | 14,18   | 40  |
|                                | 1897                                      | 112 167  | 59 222 307   | 527   | 7 763 716  | 13,11   | 43  |
| Siitä:                         |   |  |  |   |            |   |     |
| Känpungeissa<br>(Villes)       | 1895                                      | 68 670   | 37 319 735   | 544   | 5 857 641  | 15,70   | 252 |
|                                | 1896                                      | 74 394   | 40 029 242   | 538   | 6 156 821  | 15,38   | 265 |
|                                | 1897                                      | 81 058   | 44 402 691   | 548   | 6 416 632  | 14,45   | 276 |
| Maaseudulla<br>(Campagnes)     | 1895                                      | 24 144   | 10 151 282   | 420   | 1 116 540  | 11,00   | 11  |
|                                | 1896                                      | 27 255   | 12 114 606   | 444   | 1 234 494  | 10,19   | 12  |
|                                | 1897                                      | 31 109   | 14 819 616   | 476   | 1 347 084  | 9,09  | 13  |

# ERIKOIS-TAULUJA



## TABLEAUX SPÉCIAUX.



Taulu I. Säästöpaniain saamiset ja vastakirjain

Tabl. I. Montant des dépôts et nombre des livrets donnés

| 1  | 2  | 3   | 4   | 5   | 6  | 7            |
|--|--|---|---|---|--|--------------|
| Säästöpankin paikka tai nimitys.<br><i>Lieu ou désignation de la caisse d'épargne.</i> | Vuosi ja päivä, jona säästöpankin toiminta alkoi.<br><i>Année et date où la caisse est entrée en activité.</i> | Säästöpaniain saamiset vuoden alussa.<br><i>Montant des dépôts au 1<sup>er</sup> janvier.</i> | Vuoden alla säästöpankantuja rahoja.<br><i>Versements faits dans le courant de l'année.</i> | Korkokanta ja hyväksä luetuista vuoden korkoista.<br><i>Taux de l'intérêt et intérêts inscrits aux livrets.</i> | Vuoden alla säästöstä otetuista rahoista.<br><i>Remboursements faits dans le courant de l'année.</i> |              |
| <b>Uudenmaan lääni:</b><br>Kaupunkeja. ( <i>Villes</i> ).                              |  | <i>Smc.</i>   | <i>Smc.</i>   | 0/0   | <i>Smc.</i>  | <i>Smc.</i>  |
| 1 Helsinki . . . . .   | 8/4 1826   | 7 667 935.71  | 2 109 525.—   | 4   | 311 399.81   | 1 589 039.13 |
| 2 Porvoo . . . . .   | 23/12 1842   | 3 447 989.38  | 656 544.38  | 4   | 141 307.71   | 399 092.51   |
| 3 Loviisa . . . . .  | 5/7 1851   | 1 619 342.67  | 282 429.45  | 4   | 65 701.40  | 162 922.66   |
| 4 Tammisaari . . . . .   | 6/8 1859   | 238 293.68  | 50 824.84   | 4   | 9 766.50   | 27 860.19    |
| 5 Hanko . . . . .  | 23/4 1881  | 191 930.61  | 48 632.45   | 4   | 7 840.31   | 32 197.02    |
| 6 5 Kaupungit  | —  | 13 165 492.05   | 3 147 956.12  | —   | 536 015.73   | 2 211 111.51 |
| Maaseutua. ( <i>Campagne</i> ).  |  |   |   |   |  |              |
| 7 Tenala . . . . .   | 1847   | 52 240.05   | 12 649.64   | 4   | 1 984.15   | 10 393.52    |
| 8 Helsinge . . . . .   | 1866   | 25 934.82   | 4 969.18  | 4   | 1 043.62   | 3 315.59     |
| 9 Inga . . . . .   | 1866   | 43 401.51   | 8 469.—   | 5   | 2 170.07   | 2 683.14     |
| 10 Lohja . . . . .   | 1/4 1870   | 70 180.69   | 41 016.23   | 4 1/2   | 3 394.34   | 17 825.38    |
| 11 Mäntsälä . . . . .  | 4/11 1872  | 95 805.39   | 15 759.—  | 4   | 3 810.69   | 13 314.38    |
| 12 Bromarf . . . . .   | 16/12 1872   | 57 668.02   | 5 944.08  | 4   | 2 147.41   | 10 256.12    |
| 13 Nurmijärvi . . . . .  | 1/11 1873  | 49 210.52   | 13 919.98   | 4   | 2 064.59   | 6 912.02     |
| 14 Kyrkslätt . . . . .   | 1/11 1874  | 213 377.51  | 42 169.26   | 4   | 8 592.83   | 25 770.43    |
| 15 Iitti . . . . .   | 20/2 1875  | 130 299.79  | 43 158.76   | 4   | 5 804.50   | 19 045.77    |
| 16 Nummi . . . . .   | 31/7 1875  | 63 611.02   | 15 158.18   | 4 1/2   | 2 931.13   | 14 500.69    |
| 17 Esbo . . . . .  | 14/9 1875  | 58 310.22   | 2 485.—   | 4   | 2 209.99   | 5 897.73     |
| 18 Tuusula . . . . .   | 1/11 1875  | 78 914.43   | 15 730.70   | 4   | 3 024.48   | 21 561.35    |
| 19 Sjundea . . . . .   | 1/3 1876   | 34 694.07   | 5 959.—   | 4   | 1 404.14   | 4 468.17     |
| 20 Wihti . . . . .   | 4/11 1876  | 135 443.45  | 25 639.19   | 4   | 5 559.26   | 14 117.93    |
| 21 Orimattila . . . . .  | 4/11 1876  | 371 227.05  | 92 981.42   | 4   | 16 135.74  | 26 996.44    |
| 22 Karjalohja . . . . .  | 4/1 1880   | 90 128.53   | 36 445.92   | 4 1/2   | 4 819.80   | 6 985.51     |
| 23 Pusula . . . . .  | 1/1 1881   | 112 414.69  | 46 737.70   | 5   | 6 790.90   | 14 962.91    |
| 24 Sibbo . . . . .   | 1/5 1895   | 9 807.50  | 24 806.07   | 4   | 748.15   | 3 197.29     |
| 25 18 Maaseutu   | —  | 1 692 669.26  | 453 998.31  | —   | 74 635.79  | 222 204.37   |
| 26 23 Uudenmaan lääni  | —  | 14 858 161.31   | 3 601 954.43  | —   | 610 651.52   | 2 433 315.88 |

## luku Suomen säästöpankeissa tilivuonna 1897.

par les caisses d'épargne de Finlande en 1897.

| 8<br>Säästöpankin saamiset<br>vuoden lopussa.<br><i>Montant des dépôts au<br/>31 décembre.</i> | 9<br>Vuoden lisäys.<br><i>Accroissement pendant l'année.</i> | 10<br>Vastakirjain luku:<br><i>Nombre des livrets:</i>    |  |  |                                      |   | 15<br>Saaminen yhdellä vastakirjalla<br>vuoden lopussa:<br><i>Montant d'un livret à la fin<br/>de l'année:</i> |   |   |                                  |
|--|--|---|--|--|--------------------------------------|---|--|---|---|----------------------------------|
|  |  | 10<br>vuoden alussa.<br><i>au 1<sup>er</sup> janvier.</i> | 11<br>uusien annettuja<br><i>ouverts.</i><br>vuoden alla.<br><i>pendant<br/>l'année.</i> | 12<br>kuolettuja<br><i>remboursés.</i> | 13<br>eroitus.<br><i>différence.</i> | 14<br>vuoden lopussa.<br><i>au 31 décembre.</i> | 15<br>keskimäärin.<br><i>moyenne.</i>  | 16<br>suurin:<br><i>maximum pour:</i>                                   |   | 17<br>pienin.<br><i>minimum.</i> |
|  |  |   |  |  |                                      |   |  | 16<br>yksityisillä<br>tallettajilla.<br><i>dépôts<br/>particuliers.</i> | 17<br>rahastoilla<br>tai kassoilla.<br><i>fonds ou<br/>caisses.</i> |                                  |
| <i>Smc</i>   | <i>%</i>   |   |  |  |                                      |   | <i>Smc</i>   | <i>Smc</i>  | <i>Smc</i>  | <i>Smc</i>                       |
| 8 499 821.39   | + 10,9   | 15 171  | 3 354  | 2 105                                  | 1 249                                | 16 420  | 517.65   | 5 541.99  | -   | -12                              |
| 3 846 748.96   | + 11,6   | 5 046   | 687  | 249                                    | 438                                  | 5 484   | 701.47   | 5 949.67  | 5 400.—   | -02                              |
| 1 804 550.86   | + 11,4   | 3 129   | 359  | 202                                    | 157                                  | 3 286   | 549.16   | 4 241.64  | 4 275.36  | -72                              |
| 271 024.83   | + 13,7   | 709   | 122  | 44                                     | 78                                   | 787   | 344.37   | 4 455.39  | 3 907.13  | -59                              |
| 216 206.35   | + 11,2   | 371   | 70   | 50                                     | 20                                   | 391   | 552.96   | 6 385.92  | 8 177.04  | 1.25                             |
| 14 638 352.39  | + 11,2   | 24 426  | 4 592  | 2 650                                  | 1 942                                | 26 368  | 555.16   | 6 385.92  | 8 177.04  | -02                              |
| 56 480.32  | + 8,1  | 256   | 42   | 12                                     | 30                                   | 286   | 197.48   | 5 323.58  | 2 893.76  | 1.30                             |
| 28 632.03  | + 10,4   | 185   | 23   | 31                                     | - 8                                  | 177   | 161.75   | 1 126.07  | -   | 2.01                             |
| 51 357.44  | + 18,3   | 205   | 36   | 11                                     | 25                                   | 230   | 223.29   | 1 000.—   | 80.—  | 1.—                              |
| 96 765.88  | + 37,9   | 251   | 70   | 18                                     | 52                                   | 303   | 319.36   | 3 444.75  | 3 800.—   | 1.49                             |
| 102 060.70   | + 6,5  | 273   | 51   | 20                                     | 31                                   | 304   | 335.73   | 3 861.31  | 6 029.16  | 1.77                             |
| 55 503.39  | - 3,8  | 234   | 22   | 26                                     | - 4                                  | 230   | 241.32   | 4 046.77  | 1 535.40  | 1.32                             |
| 58 283.07  | + 15,6   | 165   | 50   | 12                                     | 38                                   | 203   | 287.11   | 2 751.93  | 12 718.94   | 1.03                             |
| 238 369.17   | + 11,7   | 468   | 54   | 26                                     | 28                                   | 496   | 480.58   | 5 138.46  | 10 263.60   | 1.58                             |
| 160 217.28   | + 5,6  | 361   | 58   | 25                                     | 33                                   | 394   | 249.81   | 10 916.—  | 1 560.—   | 1.04                             |
| 67 199.64  | + 22,9   | 241   | 53   | 25                                     | 28                                   | 269   | 406.64   | 2 703.50  | 1 327.32  | 1.—                              |
| 57 107.48  | - 2,1  | 129   | 13   | 10                                     | 3                                    | 132   | 432.63   | 3 120.—   | -   | 2.02                             |
| 76 108.26  | - 3,7  | 323   | 18   | 32                                     | - 14                                 | 309   | 246.30   | 4 350.—   | 16 621.39   | -28                              |
| 37 589.04  | + 8,3  | 194   | 17   | 11                                     | 6                                    | 200   | 187.95   | 1 664.—   | -   | 1.79                             |
| 152 523.97   | + 12,6   | 327   | 40   | 24                                     | 16                                   | 343   | 444.68   | 9 487.—   | 7 293.37  | 1.40                             |
| 453 347.77   | + 22,1   | 448   | 104  | 23                                     | 81                                   | 529   | 856.99   | 9 533.33  | 56 859.38   | 1.82                             |
| 124 408.74   | + 38,0   | 219   | 38   | 12                                     | 26                                   | 245   | 507.47   | 6 710.12  | 4 771.18  | 1.—                              |
| 150 980.88   | + 34,3   | 171   | 30   | 13                                     | 17                                   | 188   | 803.09   | 9 000.—   | 4 385.55  | 1.14                             |
| 32 164.43  | +228,0   | 89  | 50   | 7                                      | 43                                   | 132   | 243.67   | 1 189.—   | 6 044.96  | 1.—                              |
| 1 999 098.99   | + 18,1   | 4 539   | 769  | 338                                    | 431                                  | 4 970   | 402.25   | 10 916.—  | 56 859.38   | -28                              |
| 16 637 451.38  | + 12,0   | 28 965  | 5 361  | 2 988                                  | 2 373                                | 31 338  | 530.93   | 10 916.—  | 56 859.38   | - 02                             |



Taulu 1. (Jatk.) Säästöönpaniain saamiset ja vastakirjain

Tabl. 1. (Suite). Montant des dépôts et nombre des livrets donnés

| 1   | 2   | 3                                    | 4                                 | 5  | 6           | 7                                     |
|---|---|--------------------------------------|-----------------------------------|--|-------------|---------------------------------------|
| Säästöpankin paikka tai nimitys.            | Vuosi ja päivä, jona säästöpankin toiminta alkoi. | Säästöpannin saamiset vuoden alussa. | Vuoden alla säästöpannain rahoja. | Korkokanta ja hyväksytyt luottotilavuodet. | Korkoja.    | Vuoden alla sätättyä otettuja rahoja. |
| Turun ja Porin läänin Kaupunkeja. (Villes.) |   | <i>Smc.</i>                          | <i>Smc.</i>                       | o/o  | <i>Smc.</i> | <i>Smc.</i>                           |
| 1 Turku . . . . .                           | 4/1 1823  | 12 269 566.20                        | 2 918 758.40                      | 4  | 491 145.22  | 2 234 519.33                          |
| 2 Rauma . . . . .                           | 1/6 1855  | 623 696.66                           | 136 311.84                        | 4  | 23 937.32   | 135 984.12                            |
| 3 Uusikaupunki . . . . .                    | 31/5 1862   | 478 238.83                           | 133 238.15                        | 4  | 18 789.06   | 139 323.58                            |
| 4 Pori . . . . .                            | 4/7 1874  | 852 876.62                           | 276 205.81                        | 4  | 34 800.04   | 206 972.38                            |
| 5 <sup>4</sup> Kaupungit                    | —   | 14 223 818.31                        | 3 464 514.20                      | —  | 568 671.64  | 2 716 799.41                          |
| Maaseutua. (Campagne).                      |   |                                      |                                   |  |             |                                       |
| 6 Saltvik, „Ahvenanmaan“                    | 31/12 1856  | 411 412.88                           | 76 392.06                         | 4  | 16 258.38   | 83 891.78                             |
| 7 Oripää, „Loimaa-Pöytyä“                   | 15/8 1866   | 634 933.84                           | 80 210.86                         | 4 1/2                                      | 28 924.80   | 56 085.18                             |
| 8 Perniö . . . . .                          | 30/1 1869   | 779 272.—                            | 208 475.05                        | 4  | 30 657.63   | 207 485.27                            |
| 9 Hämeenkyrö . . . . .                      | 9/10 1871   | 116 853.04                           | 30 932.52                         | 4  | 4 759.77    | 25 896.89                             |
| 10 Paimio . . . . .                         | 2/9 1872  | 26 709.29                            | 9 782.11                          | 4  | 1 002.48    | 2 511.07                              |
| 11 Salon kauppala . . . . .                 | 20/9 1874   | 782 803.59                           | 125 960.73                        | 4  | 31 208.07   | 98 893.80                             |
| 12 Siikainen . . . . .                      | 1874  | 97 862.13                            | 148 065.29                        | 5  | 7 935.87    | 26 531.38                             |
| 13 Lappi . . . . .                          | 10/10 1874  | 237 859.65                           | 71 617.58                         | 4  | 9 874.68    | 54 756.92                             |
| 14 Kokemäki . . . . .                       | 6/8 1875  | 210 698.21                           | 85 932.45                         | 4  | 9 323.93    | 56 418.48                             |
| 15 Wehmaa . . . . .                         | 13/3 1875   | 90 492.—                             | 31 130.29                         | 5  | 5 018.71    | 11 109.85                             |
| 16 Kivikainen, „Eura-Kivikaisten“           | 1/5 1875  | 227 068.20                           | 43 899.46                         | 4  | 9 450.41    | 25 663.49                             |
| 17 Finby . . . . .                          | 1/5 1875  | 84 460.27                            | 6 820.23                          | 4  | 3 319.28    | 7 629.38                              |
| 18 Marttila . . . . .                       | 2/8 1875  | 139 696.84                           | 62 193.19                         | 4  | 6 372.01    | 24 942.60                             |
| 19 Taivassalo . . . . .                     | 1/1 1876  | 202 960.38                           | 49 590.15                         | 4  | 8 482.64    | 26 135.79                             |
| 20 Kankaanpää . . . . .                     | 8/1 1876  | 21 209.20                            | 15 275.07                         | 4 1/2                                      | 1 221.76    | 3 792.16                              |
| 21 Piikkiö . . . . .                        | 6/3 1876  | 4 306.65                             | 1 715.—                           | 5  | 213.82      | 651.76                                |
| 22 Ikaalisten kauppala . . . . .            | 6/5 1876  | 74 502.38                            | 60 552.95                         | 5  | 4 760.30    | 14 390.69                             |
| 23 Tyrvää . . . . .                         | 30/12 1876  | 137 967.12                           | 107 526.64                        | 5  | 8 706.73    | 32 340.79                             |
| 24 Huittinen . . . . .                      | 11/4 1877   | 64 549.21                            | 61 182.80                         | 5  | 3 953.40    | 24 678.96                             |
| 25 Karkku . . . . .                         | 1/9 1877  | 14 209.22                            | 5 204.59                          | 5  | 692.42      | 3 687.34                              |
| 26 Kimmo . . . . .                          | 27/7 1878   | 178 863.46                           | 33 685.78                         | 4  | 7 419.09    | 16 967.33                             |
| 27 Westanfjord . . . . .                    | 2/11 1878   | 83 242.05                            | 8 099.65                          | 4  | 3 232.72    | 10 862.70                             |
| 28 Siirretään                               | —   | 4 621 421.61                         | 1 324 244.45                      | —  | 202 788.90  | 815 324.61                            |

## luku Suomen säästöpankeissa tilivuonna 1897.

par les caisses d'épargne de Finlande en 1897.

| 8<br>Säästöpankin<br>saamiset vuoden<br>lopussa. | 9<br>Vuoden lisäys. | 10-14<br>Vastakirjain luku: |                                      |       |                |                       | 15-18<br>Saaminen yhdellä vastakirjalla<br>vuoden lopussa: |                                      |                                     |               |    |
|--|---------------------|-----------------------------|--------------------------------------|-------|----------------|-----------------------|--|--------------------------------------|-------------------------------------|---------------|----|
|  |                     | 10<br>vuoden alussa.        | 11<br>uusien annettuja<br>kuolettuja |       | 13<br>eroitus. | 14<br>vuoden lopussa. | 15<br>keskimäärin.   | 17<br>suurin:                        |                                     | 18<br>pienin. |    |
|  |                     |                             | vuoden alla.                         |       |                |                       |  | 16<br>yksityisillä<br>tallettajilla. | 17<br>rahastoilla<br>tai kassoilla. |               |    |
| <i>Styc.</i>                                     | %                   |                             |                                      |       |                | <i>Styc.</i>          | <i>Styc.</i>   | <i>Styc.</i>                         | <i>Styc.</i>                        |               |    |
| 18 444 950.49                                    | + 9,6               | 17 465                      | 2 652                                | 1 319 | 1 333          | 18 798                | 715.23   | 19 149.95                            | 42 366.09                           | — .56         | 1  |
| 647 901.70                                       | + 3,9               | 999                         | 177                                  | 119   | 58             | 1 057                 | 612.96   | 8 306.45                             | 15 756.64                           | — .21         | 2  |
| 490 942.46                                       | + 2,7               | 1 013                       | 139                                  | 64    | 75             | 1 088                 | 451.26   | 6 910.23                             | 21 047.08                           | — .10         | 3  |
| 956 410.09                                       | + 12,2              | 1 214                       | 471                                  | 290   | 181            | 1 385                 | 685.60   | 10 400.—                             | 10 400.—                            | — .50         | 4  |
| 15 540 204.74                                    | + 9,3               | 20 691                      | 3 439                                | 1 792 | 1 647          | 22 338                | 700.10   | 19 149.95                            | 42 366.09                           | — .10         | 5  |
| 420 171.54                                       | + 2,1               | 967                         | 122                                  | 112   | 10             | 977                   | 430.06   | 2 768.22                             | 787.32                              | 1.07          | 6  |
| 687 984.32                                       | + 8,1               | 823                         | 124                                  | 61    | 63             | 886                   | 776.50   | 45 573.80                            | 20 900.—                            | 1.98          | 7  |
| 810 919.41                                       | + 4,1               | 1 399                       | 182                                  | 126   | 56             | 1 455                 | 557.33   | 20 949.62                            | 15 790.75                           | — .03         | 8  |
| 126 648.44                                       | + 8,4               | 479                         | 86                                   | 51    | 35             | 514                   | 246.12   | 3 377.40                             | —                                   | — .84         | 9  |
| 34 982.81  | + 31,0              | 109                         | 21                                   | 11    | 10             | 119                   | 209.94   | 913.30                               | 15 158.87                           | 1.30          | 10 |
| 841 078.59                                       | + 7,4               | 1 351                       | 177                                  | 87    | 90             | 1 441                 | 583.68   | 12 106.23                            | 20 039.14                           | — .12         | 11 |
| 226 881.91                                       | + 133,0             | 160                         | 120                                  | 23    | 97             | 237                   | 882.61   | 14 867.34                            | 12 341.90                           | 1.60          | 12 |
| 264 594.99                                       | + 11,2              | 330                         | 76                                   | 36    | 40             | 370                   | 715.12   | 6 859.74                             | 4 213.39                            | 1.91          | 13 |
| 249 536.11                                       | + 18,4              | 417                         | 76                                   | 32    | 44             | 461                   | 541.29   | 6 863.67                             | 3 669.90                            | — .95         | 14 |
| 115 531.15                                       | + 26,7              | 291                         | 56                                   | 22    | 34             | 325                   | 355.82   | 3 649.99                             | 6 858.89                            | 2.58          | 15 |
| 254 754.58                                       | + 12,2              | 517                         | 92                                   | 42    | 50             | 567                   | 449.29   | 7 131.57                             | 3 956.31                            | 1.94          | 16 |
| 86 970.40  | + 31,2              | 175                         | 12                                   | 7     | 5              | 180                   | 560.55   | 10 060.43                            | 4 640.33                            | 1.25          | 17 |
| 183 309.44                                       | + 59,9              | 298                         | 48                                   | 19    | 29             | 327                   | 413.61   | 5 186.—                              | 9 496.—                             | 1.06          | 18 |
| 234 897.38                                       | + 29,7              | 467                         | 71                                   | 31    | 40             | 507                   | 483.17   | 5 474.79                             | 10 671.46                           | 1.37          | 19 |
| 33 918.87  | + 60,8              | 50                          | 39                                   | 7     | 32             | 82                    | 478.15   | 2 143.87                             | 5 910.59                            | 1.20          | 20 |
| 5 583.71   | + 29,7              | 51                          | 6                                    | 3     | 3              | 54                    | 103.41   | 1 008.33                             | 47.39                               | 1.53          | 21 |
| 125 424.94                                       | + 15,2              | 224                         | 73                                   | 22    | 51             | 275                   | 463.28   | 8 000.—                              | 11 301.—                            | 2.—           | 22 |
| 221 859.70                                       | + 68,4              | 362                         | 143                                  | 41    | 102            | 464                   | 456.09   | 4 604.—                              | 2 719.—                             | 1.23          | 23 |
| 105 006.45                                       | + 62,5              | 126                         | 48                                   | 20    | 28             | 154                   | 671.86   | 10 855.95                            | 7 597.39                            | 5.27          | 24 |
| 16 418.89  | + 15,6              | 69                          | 8                                    | 12    | — 4            | 65                    | 352.60   | 761.44                               | 1 961.12                            | 1.68          | 25 |
| 208 001.—  | + 13,5              | 498                         | 71                                   | 25    | 46             | 544                   | 373.16   | 4 551.54                             | 17 085.37                           | 1.37          | 26 |
| 83 711.72  | + 0,5               | 199                         | 25                                   | 13    | 12             | 211                   | 396.74   | 3 957.—                              | 14 739.—                            | 4.—           | 27 |
| 5 333 131.35                                     | —                   | 9 382                       | 1 676                                | 803   | 873            | 10 235                | —  | —                                    | —                                   | —             | 28 |

Säästöpankkitalasto vuodelta 1897.

Taulu I. (Jatk.) Säästöpaniain saamiset ja vastakirjain

Tabl. I. (Suite). Montant des dépôts et nombre des livrets donnés

| 1                                | 2   | 3                                     | 4                                 | 5  | 6           | 7                                       |              |
|----------------------------------|---|---------------------------------------|-----------------------------------|--|-------------|---|--------------|
| Säästöpankin paikka tai nimitys. | Vuosi ja päivä, jona säästöpankin toiminta alkoi. | Säästöpaniain saamiset vuoden alussa. | Vuoden alla säästöpankintuottoja. | Korkokanta ja hyväksi luettuja vuoden korkoja. |             | Vuoden alla siirrettiä otettuja rahoja. |              |
|                                  |   | <i>Smk.</i>                           | <i>Smk.</i>                       | <i>0/0</i>                                     | <i>Smk.</i> | <i>Smk.</i>                             |              |
| 1                                | Siirto  | —                                     | 4 621 421.61                      | 1 324 244.45                                   | —           | 202 788.90                              | 815 324.61   |
| 2                                | Wampula   | 2/5 1885                              | 43 025.57                         | 17 450.12                                      | 4 1/2       | 2 141.06                                | 7 247.97     |
| 3                                | Parkano   | 1885                                  | 14 166.26                         | 16 244.60                                      | 4 - 5       | 894.33                                  | 3 199.06     |
| 4                                | Kiikala   | 24/4 1888                             | 83 100.09                         | 23 203.10                                      | 4           | 3 473.79                                | 7 622.73     |
| 5                                | Köyliö  | 2/1 1889                              | 49 755.09                         | 14 985.78                                      | 4 1/3       | 2 398.30                                | 4 198.76     |
| 6                                | Kisko   | 30/3 1889                             | 164 336.56                        | 20 916.77                                      | 4           | 6 287.28                                | 43 342.60    |
| 7                                | Luvia   | 3/11 1890                             | 16 545.60                         | 23 453.15                                      | 4 1/2       | 1 087.25                                | 3 640.76     |
| 8                                | Eurajoki  | 1/1 1893                              | 40 151.98                         | 25 467.60                                      | 4           | 1 990.76                                | 3 799.31     |
| 9                                | Mynämäki (Virmo)                                  | 1/2 1894                              | 72 051.35                         | 88 390.49                                      | 5           | 5 303.14                                | 24 029.15    |
| 10                               | Lieto   | 1/9 1895                              | 2 481.83                          | 9 856.75                                       | 5           | 306.43                                  | 405.58       |
| 11                               | Laitila   | 25/1 1896                             | 13 157.28                         | 27 375.50                                      | 4 1/3       | 1 198.73                                | 2 340.29     |
| 12                               | Uusikirkko  | 3/11 1896                             | 2 602.40                          | 18 308.41                                      | 4           | 378.54                                  | 2 607.99     |
| 13                               | Kustavi   | 6/11 1897                             | —                                 | 6 491.90                                       | 4           | 14.15                                   | —            |
| 14                               | 34 Maaseutu                                       | —                                     | 5 122 795.62                      | 1 166 388.62                                   | —           | 228 262.66                              | 917 757.81   |
| 15                               | 38 Turun ja Porin lääni                           | —                                     | 19 346 613.93                     | 5 080 902.82                                   | —           | 796 934.30                              | 3 634 557.22 |
|                                  | Hämeen lääni:                                     |                                       |                                   |  |             |   |              |
|                                  | Kaupungeja. (Villes).                             |                                       |                                   |  |             |   |              |
| 16                               | Hämeenlinna                                       | 13/6 1846                             | 1 213 988.18                      | 224 782.48                                     | 4           | 48 990.84                               | 171 045.04   |
| 17                               | Tampere   | 18/7 1857                             | 1 629 527.10                      | 555 591.71                                     | 4           | 71 280.39                               | 281 811.90   |
| 18                               | 2 kaupungit                                       | —                                     | 2 843 515.28                      | 780 374.19                                     | —           | 120 271.23                              | 452 856.94   |
|                                  | Maaseutua. (Campagne.)                            |                                       |                                   |  |             |   |              |
| 19                               | Hollola, „Hollola-Kärkölä“                        | 23/11 1848                            | 53 959.33                         | 4 755.—  | 4           | 1 853.91                                | 18 317.66    |
| 20                               | Urjala  | 6/2 1864                              | 161 992.79                        | 68 098.86                                      | 4           | 7 145.19                                | 30 245.19    |
| 21                               | Janakkala   | 29/11 1865                            | 55 543.17                         | 7 962.96                                       | 4           | 2 226.68                                | 5 900.26     |
| 22                               | Jämsä   | ? 1868                                | 159 195.05                        | 51 783.39                                      | 4           | 6 777.44                                | 27 016.19    |
| 23                               | Lempäälä  | 28/8 1875                             | 34 829.04                         | 6 456.40                                       | 5           | 1 821.18                                | 3 796.34     |
| 24                               | Ruovesi   | 1875                                  | 58 828.08                         | 17 486.49                                      | 4           | 2 306.66                                | 7 825.04     |
| 25                               | Hausjärvi   | 1/1 1876                              | 104 620.38                        | 20 672.80                                      | 5           | 5 234.10                                | 16 754.45    |
| 26                               | Siirretään  | —                                     | 628 967.84                        | 177 215.90                                     | —           | 27 365.16                               | 109 855.13   |

## luku Suomen säästöpankeissa tilivuonna 1897.

par les caisses d'épargne de Finlande en 1897.

| 8<br>Säästöpankin sa-<br>miset vuoden lopussa. | 9<br>Vuoden lisäys. | 10-14<br>Vastakirjain luku: |                                       |                  |                |                       | 15-18<br>Saaminen yhdellä vastakirjalla<br>vuoden lopussa: |                               |             |               |
|--|---------------------|-----------------------------|---------------------------------------|------------------|----------------|-----------------------|--|-------------------------------|-------------|---------------|
|  |                     | 10<br>vuoden alussa.        | 11<br>uusia annettuja<br>vuoden alla. | 12<br>kuolettuja | 13<br>eroitus. | 14<br>vuoden lopussa. | 15<br>keskimäärin  | 16-17<br>suurin:              |             | 18<br>pienin. |
|  |                     |                             |                                       |                  |                |                       | yksityisillä<br>tallettajilla.                             | rahastoilla<br>tai kassoilla. |             |               |
| <i>Shp.</i>                                    | %                   |                             |                                       |                  |                | <i>Shp.</i>           | <i>Shp.</i>  | <i>Shp.</i>                   | <i>Shp.</i> |               |
| 5 333 131.35                                   | —                   | 9 362                       | 1 676                                 | 803              | 873            | 10 235                |  |                               |             | 1.            |
| 55 368.78                                      | + 28,7              | 127                         | 31                                    | 14               | 17             | 144                   | 381.51   | 3 092.19                      | 1 268.97    | 5.49          |
| 28 106.13                                      | + 98,4              | 48                          | 32                                    | 8                | 24             | 72                    | 390.36   | 3 062.50                      | 5 735.13    | 7.37          |
| 102 154.25                                     | + 22,7              | 114                         | 30                                    | 8                | 22             | 136                   | 751.13   | 9 977.27                      | 17 508.41   | 2.10          |
| 62 940.41                                      | + 26,5              | 151                         | 41                                    | 6                | 35             | 186                   | 338.39   | 2 791.90                      | 2 536.98    | 1.04          |
| 148 198.01                                     | — 9,2               | 254                         | 28                                    | 12               | 16             | 270                   | 548.88   | 14 000.—                      | 16 000.—    | 1.—           |
| 37 445.24                                      | + 126,7             | 118                         | 41                                    | 9                | 32             | 145                   | 258.24   | 2 216.44                      | 3 778.—     | 3.81          |
| 63 811.03                                      | + 58,9              | 182                         | 45                                    | 13               | 32             | 164                   | 389.09   | 2 624.95                      | 4 564.71    | 2.09          |
| 141 715.83                                     | + 96,7              | 296                         | 164                                   | 34               | 130            | 426                   | 332.67   | 11 413.50                     | 5 000.—     | 1.05          |
| 12 239.43                                      | + 393,1             | 36                          | 14                                    | 1                | 13             | 49                    | 249.78   | 1 813.81                      | 1 542.91    | 5.—           |
| 39 391.22                                      | + 199,4             | 52                          | 73                                    | 2                | 71             | 123                   | 320.25   | 2 299.—                       | 5 317.69    | 3.01          |
| 18 681.36                                      | + 61,8              | 27                          | 76                                    | 4                | 72             | 99                    | 188.70   | 2 000.—                       | 3 200.—     | 2.—           |
| 6 506.05                                       | —                   | —                           | 67                                    | —                | 67             | 67                    | 97.10  | 500.—                         | 1 600.—     | 1.—           |
| 6 049 689.09                                   | + 18,9              | 10 712                      | 2 318                                 | 914              | 1 404          | 12 116                | 499.31   | 45 573.80                     | 20 900.—    | — .03         |
| 21 589 893.83                                  | + 11,6              | 31 403                      | 5 757                                 | 2 706            | 3 051          | 34 454                | 626.63   | 45 573.80                     | 42 366.09   | — .03         |
| 1 816 716.46                                   | + 8,5               | 2 078                       | 306                                   | 177              | 129            | 2 207                 | 596.60   | 18 933.54                     | 6 707.39    | — .08         |
| 1 974 587.30                                   | + 21,2              | 3 870                       | 1 117                                 | 536              | 581            | 4 451                 | 443.63   | 6 715.52                      | 3 288.04    | — .67         |
| 3 291 303.76                                   | + 15,7              | 5 948                       | 1 423                                 | 713              | 710            | 6 658                 | 464.30   | 18 933.54                     | 6 707.39    | — .08         |
| 42 250.58                                      | — 27,7              | 122                         | 7                                     | 24               | — 17           | 105                   | 402.39   | 4 259.99                      | 3 020.84    | 9.26          |
| 206 991.65                                     | + 27,8              | 431                         | 81                                    | 26               | 55             | 486                   | 425.91   | 5 900.—                       | 9 587.90    | — .70         |
| 59 882.55                                      | + 7,7               | 174                         | 22                                    | 10               | 12             | 186                   | 321.68   | 3 900.—                       | 10 100.—    | 2.—           |
| 190 739.69                                     | + 19,8              | 298                         | 99                                    | 27               | 72             | 365                   | 522.57   | 6 279.29                      | —           | 5.—           |
| 39 310.28                                      | + 12,9              | 109                         | 36                                    | 6                | 30             | 139                   | 282.81   | 2 276.—                       | 6 802.—     | 2.—           |
| 70 796.19                                      | + 20,4              | 363                         | 84                                    | 40               | 44             | 407                   | 173.95   | 1 400.—                       | 6 742.39    | 1.—           |
| 113 772.83                                     | + 8,7               | 220                         | 47                                    | 18               | 29             | 249                   | 456.92   | 4 065.—                       | 12 000.—    | 6.12          |
| 723 693.77                                     | —                   | 1 712                       | 376                                   | 151              | 225            | 1 937                 | —  | —                             | —           | — .26         |

Taulu I. (Jatk.) Säästöpaniain saamiset ja vastakirjain

Tabl. I. (Suite). Montant des dépôts et nombre des livrets donnés

| 1                                | 2   | 3                                     | 4                                | 5            | 6  | 7                                |            |
|----------------------------------|---|---------------------------------------|----------------------------------|--------------|--|----------------------------------|------------|
| Säästöpankin paikka tai nimitys. | Vuosi ja päivä, jona säästöpankin toiminta alkoi. | Säästöpaniain saamiset vuoden alussa. | Vuoden alla säästöpankku-rahoja. |              | Korkokanta ja hyväksi luettuja vuoden korkoja. | Vuoden alla säästöpankku-rahoja. |            |
|                                  |   | <i>Smc.</i>                           | <i>Smc.</i>                      | <i>%</i>     | <i>Smc.</i>                                    | <i>Smc.</i>                      |            |
| 1 Siirto                         | —   | 628 967.84                            | 177 215.90                       | —            | 27 365.16                                      | 109 855.13                       |            |
| 2 Toijala, „Akaa-Kylmäkosken“    | 2/1 1877  | 42 410.34                             | 6 794.09                         | 4            | 1 640.90                                       | 5 933.01                         |            |
| 3 Lammi                          | 0/8 1877  | 97 648.24                             | 48 897.19                        | 4            | 4 513.59                                       | 7 572.75                         |            |
| 4 Loppi                          | 1/1 1879  | 129 246.05                            | 27 283.75                        | 4            | 5 155.54                                       | 24 679.98                        |            |
| 5 Kuru                           | ? 1880  | 55 019.89                             | 15 357.65                        | 4            | 2 400.86                                       | 4 975.33                         |            |
| 6 Somero                         | 28/10 1880  | 133 608.58                            | 60 657.86                        | 4-5          | 7 832.66                                       | 17 923.86                        |            |
| 7 Korpilahti                     | 1/1 1882  | 7 356.14                              | 718.75                           | 4 1/2        | 284.71   | 1 815.20                         |            |
| 8 Renko                          | 1/6 1882  | 87 771.92                             | 6 308.69                         | 4 1/2        | 1 479.25                                       | 5 000.82                         |            |
| 9 Forssa, „Tammela“              | 20/3 1883   | 268 984.57                            | 85 661.12                        | 4            | 12 168.56                                      | 27 932.66                        |            |
| 10 Nastola                       | 7/7 1883  | 28 681.82                             | 9 772.28                         | 4-4 1/2      | 1 311.93                                       | 2 504.74                         |            |
| 11 Teisko                        | 1/2 1884  | 48 971.41                             | 1 440. —                         | 4            | 1 685.07                                       | 52 021.32                        |            |
| 12 Hauho                         | 1/1 1885  | 35 688.48                             | 3 468.21                         | 4            | 1 345.19                                       | 6 131.38                         |            |
| 13 Pälkäne                       | 1/10 1888   | 25 804.73                             | 10 589.09                        | 4            | 1 030.29                                       | 6 454.35                         |            |
| 14 19                            | <b>Maaseutu</b>                                   | —                                     | 1 540 110.01                     | 454 164.58   | —  | 68 213.71                        | 272 800.56 |
| 15 21                            | <b>Hämeen lääni</b>                               | —                                     | 4 383 625.29                     | 1 234 538.77 | —  | 188 484.94                       | 725 657.50 |
|                                  | <b>Viipurin lääni:</b>                            |                                       |                                  |              |  |                                  |            |
|                                  | <b>Kaupungeja. (Villes).</b>                      |                                       |                                  |              |  |                                  |            |
| 16 Viipuri                       | 31/1 1846   | 3 337 330.38                          | 895 896.76                       | 4            | 133 742.97                                     | 691 482.64                       |            |
| 17 Hamina                        | 3/2 1852  | 429 557.33                            | 65 906.20                        | 4            | 16 767.01                                      | 56 050.58                        |            |
| 18 Lappeenranta                  | 13/2 1875   | 317 314.38                            | 76 497.51                        | 4            | 12 856.62                                      | 46 088.37                        |            |
| 19 Sortavala                     | 1/12 1875   | 195 906.99                            | 37 612.20                        | 4            | 7 666.46                                       | 32 402.84                        |            |
| 20 Kotka                         | 20/6 1882   | 154 537.95                            | 49 254. —                        | 4            | 6 258.94                                       | 38 419.26                        |            |
| 21 5                             | <b>Kaupungit</b>                                  | —                                     | 4 434 737.03                     | 1 125 166.67 | —  | 177 292. —                       | 864 443.69 |
|                                  | <b>Maaseutua. (Campagne).</b>                     |                                       |                                  |              |  |                                  |            |
| 22 Wirolahti                     | 15/3 1876   | 140 617.57                            | 67 975.15                        | 4            | 6 312.36                                       | 18 925.79                        |            |
| 23 1                             | <b>Maaseutu</b>                                   | —                                     | 140 617.57                       | 67 975.15    | —  | 6 312.36                         | 18 925.79  |
| 24 6                             | <b>Viipurin lääni</b>                             | —                                     | 4 575 354.60                     | 1 193 141.82 | —  | 183 604.36                       | 883 369.45 |

## luku Suomen säästöpankeissa tilivuonna 1897.

par les caisses d'épargne de Finlande en 1897.

| 8<br>Säästöpankin saamiset vuoden lopussa. | 9<br>Vuoden lisäys. | 10-14<br>Vastakirjain luku: |                        |  |                |                       | 15-18<br>Saaminen yhdellä vastakirjalla vuoden lopussa: |               |             |               |    |
|--|---------------------|-----------------------------|------------------------|--|----------------|-----------------------|---|---------------|-------------|---------------|----|
|  |                     | 10<br>vuoden alussa.        | 11<br>uusien annettuja |  | 13<br>eroitus. | 14<br>vuoden lopussa. | 15<br>keskimäärin                                       | 17<br>suurin: |             | 18<br>pienin. |    |
|  |                     |                             | 12<br>kauttetuja       | 16<br>yksityisillä tallettajilla, rahastoilla tai kassoilla. |                |                       |   |               |             |               |    |
| <i>Smc.</i>                                | <i>o/o</i>          |                             |                        |  |                |                       | <i>Smc.</i>   | <i>Smc.</i>   | <i>Smc.</i> | <i>Smc.</i>   |    |
| 723 693.77                                 | —                   | 1712                        | 376                    | 151  | 225            | 1937                  | —   | —             | —           | —             | 1  |
| 44 912.32                                  | + 5,9               | 83                          | 23                     | 12   | 11             | 94                    | 477.78  | 1 867.90      | 2 471.57    | 12.04         | 2  |
| 143 486.24                                 | + 46,9              | 164                         | 51                     | 16   | 35             | 199                   | 722.10  | 9 597.61      | 4 673.89    | 6.45          | 3  |
| 137 005.36                                 | + 6,0               | 272                         | 46                     | 29   | 17             | 289                   | 474.07  | 10 288.93     | 1 469.56    | 5.—           | 4  |
| 67 803.07                                  | + 23,2              | 196                         | 33                     | 16   | 17             | 213                   | 318.32  | 7 037.76      | 626.—       | 5.—           | 5  |
| 184 175.24                                 | + 37,8              | 270                         | 88                     | 23   | 65             | 335                   | 543.78  | 4 151.25      | 2 861.38    | 4.—           | 6  |
| 6 544.40                                   | + 7,4               | 40                          | 7                      | 8  | — 1            | 39                    | 436.12  | 973.82        | —           | 5.75          | 7  |
| 40 559.04                                  | — 11,0              | 82                          | 20                     | 9  | 11             | 93                    | 167.79  | 4 979.67      | 813.17      | 1.52          | 8  |
| 338 881.59                                 | + 30,0              | 675                         | 122                    | 38   | 84             | 759                   | 241.63  | 9 302.20      | 4 713.81    | 1.40          | 9  |
| 37 211.29                                  | + 26,0              | 145                         | 17                     | 8  | 9              | 154                   | 446.49  | 2 730.75      | 2 524.58    | 1.78          | 10 |
| 75.16                                      | — 99,8              | 140                         | 6                      | 144  | — 138          | 2                     | 37.50   | ?             | ?           | ?             | 11 |
| 34 370.50                                  | — 3,7               | 114                         | 14                     | 14   | —              | 114                   | 301.49  | 2 368.38      | 1 122.92    | 5.—           | 12 |
| 30 969.76                                  | + 20,0              | 147                         | 23                     | 21   | 2              | 149                   | 196.01  | 1 500.—       | 3 190.99    | — .50         | 13 |
| 1789 687.74                                | + 16,2              | 4 040                       | 826                    | 489  | 337            | 4 377                 | 408.05  | 10 288.93     | 12 000.—    | — .50         | 14 |
| 5 080 991.50                               | + 15,9              | 9 988                       | 2 249                  | 1 202  | 1 047          | 11 035                | 460.07  | 18 933.54     | 12 000.—    | — .08         | 15 |
| 3 675 487.47                               | + 10,1              | 6 324                       | 1 587                  | 958  | 629            | 6 953                 | 528.62  | 5 400.—       | 5 200.—     | — .69         | 16 |
| 456 179.96                                 | + 6,2               | 855                         | 122                    | 81   | 41             | 896                   | 509.13  | 5 294.84      | —           | — .33         | 17 |
| 360 580.14                                 | + 13,0              | 811                         | 222                    | 135  | 87             | 898                   | 401.54  | 6 244.38      | 25 383.40   | 1.74          | 18 |
| 208 872.81                                 | + 6,6               | 551                         | 114                    | 69   | 45             | 596                   | 350.46  | 3 620.37      | 1 040.—     | 1.49          | 19 |
| 171 631.63                                 | + 11,1              | 558                         | 113                    | 103  | 10             | 568                   | 302.16  | 2 586.56      | 2 730.39    | 1.15          | 20 |
| 4 872 752.01                               | + 9,9               | 9 099                       | 2 158                  | 346  | 812            | 9 911                 | 491.65  | 6 244.38      | 25 383.40   | — .33         | 21 |
| 195 979.29                                 | + 38,7              | 234                         | 102                    | 30   | 72             | 306                   | 640.45  | 7 089.86      | 7 798.50    | 5.45          | 22 |
| 195 979.29                                 | + 38,7              | 234                         | 102                    | 30   | 72             | 306                   | 640.45  | 7 089.86      | 7 789.50    | 5.45          | 23 |
| 5 068 731.30                               | + 10,8              | 9 333                       | 2 260                  | 1 376  | 884            | 10 217                | 496.18  | 7 089.86      | 25 383.40   | — .33         | 24 |

Taulu 1. (Jatk.) Säästöpaniain saamiset ja vastakirjain

Tabl. 1. (Suite). Montant des dépôts et nombre des livrets donnés

| 1                                | 2   | 3                                     | 4                                    | 5  | 6               | 7                                     |            |
|----------------------------------|---|---------------------------------------|--------------------------------------|--|-----------------|---------------------------------------|------------|
| Säästöpankin paikka tai nimitys. | Vuosi ja päivä, jona säästöpankin toiminta alkoi. | Säästöpaniain saamiset vuoden alussa. | Vuoden alla säästöpannuttuja rahoja. | Korkokanta ja hyväksi luettuja vuoden korkoja. |                 | Vuoden alla säätöksi otettuja rahoja. |            |
|                                  |   | <i>Smc</i>                            | <i>Smc</i>                           | <i>o</i> / <sub>10</sub>                       | <i>Smc</i>      | <i>Smc</i>                            |            |
| <b>Mikkelin lääni:</b>           |   |                                       |                                      |  |                 |                                       |            |
| Kaupunkkeja. ( <i>Villes</i> ).  |   |                                       |                                      |  |                 |                                       |            |
| 1                                | Mikkeli . . . . .                                 | $\frac{4}{10}$ 1847                   | 365 849.82                           | 128 602.52                                     | 4—5             | 16 398.62                             | 74 449.04  |
| 2                                | Savonlinna . . . . .                              | $\frac{15}{11}$ 1856                  | 153 944.28                           | 54 270.32                                      | 5               | 7 301.57                              | 49 837.76  |
| 3                                | Heinola . . . . .                                 | $\frac{1}{9}$ 1883                    | 123 649.36                           | 25 613.68                                      | 4               | 5 098.32                              | 22 797.38  |
| 4                                | 3 kaupungit                                       | —                                     | 643 443.46                           | 208 486.52                                     | —               | 28 798.51                             | 147 084.18 |
| Maaseutua. ( <i>Campagne</i> ).  |   |                                       |                                      |  |                 |                                       |            |
| 5                                | Kangasniemi . . . . .                             | 1859                                  | 7.75                                 | 9 548.78                                       | 5               | 107.27                                | —          |
| 6                                | Joroinen . . . . .                                | $\frac{2}{11}$ 1874                   | 31 699.81                            | 9 903.65                                       | 5               | 1 657.76                              | 4 192.70   |
| 7                                | Rantasalmi . . . . .                              | $\frac{5}{6}$ 1875                    | 19 337.42                            | 14 800.59                                      | 5               | 1 324.05                              | 3 609.54   |
| 8                                | Pieksämäki . . . . .                              | $\frac{6}{11}$ 1875                   | 70 217.18                            | 42 135.50                                      | 5               | 4 584.39                              | 15 893.23  |
| 9                                | Hirvensalmi . . . . .                             | ? 1875                                | 14 459.63                            | 21 814.82                                      | 5               | 965.74                                | 5 842.06   |
| 10                               | Heinävesi . . . . .                               | $\frac{30}{9}$ 1876                   | 9 379.74                             | 7 065.—  | 5               | 507.50                                | 3 466.89   |
| 11                               | Mäntyharju . . . . .                              | $\frac{1}{11}$ 1876                   | 6 201.41                             | 1 196.40                                       | 4—5             | 295.37                                | 607.49     |
| 12                               | Sysmä . . . . .                                   | $\frac{7}{1}$ 1880                    | 500 322.41                           | 99 709.37                                      | 4               | 19 921.37                             | 92 828.32  |
| 13                               | Kerimäki . . . . .                                | ? 1887                                | 48 174.83                            | 30 782.42                                      | 5               | 3 307.09                              | 6 672.34   |
| 14                               | Hartola . . . . .                                 | $\frac{30}{4}$ 1894                   | 64 513.65                            | 44 030.74                                      | 4               | 3 322.84                              | 7 466.01   |
| 15                               | Joutsa . . . . .                                  | $\frac{1}{7}$ 1895                    | 74 791.93                            | 81 777.45                                      | 4 $\frac{1}{2}$ | 4 924.11                              | 26 476.83  |
| 16                               | 11 Maaseutu                                       | —                                     | 839 105.76                           | 362 764.72                                     | —               | 40 917.49                             | 167 055.41 |
| 17                               | 14 Mikkelin lääni                                 | —                                     | 1 482 549.22                         | 571 251.24                                     | —               | 69 716.—                              | 314 139.59 |
| <b>Kuopion lääni:</b>            |   |                                       |                                      |  |                 |                                       |            |
| Kaupunkkeja. ( <i>Villes</i> ).  |   |                                       |                                      |  |                 |                                       |            |
| 18                               | Joensuu . . . . .                                 | $\frac{1}{11}$ 1852                   | 49 431.80                            | 17 284.—                                       | 4 $\frac{1}{2}$ | 2 352.85                              | 8 306.     |
| 19                               | Kuopio . . . . .                                  | $\frac{6}{3}$ 1876                    | 196 459.96                           | 74 721.54                                      | 4 $\frac{1}{2}$ | 9 778.26                              | 28 730.65  |
| 20                               | Iisalmi . . . . .                                 | $\frac{14}{7}$ 1883                   | 141 039.34                           | 27 049.78                                      | 4               | 5 381.22                              | 35 308.80  |
| 21                               | 3 kaupungit                                       | —                                     | 386 931.10                           | 119 055.32                                     | —               | 17 512.33                             | 72 345.45  |

## luku Suomen säästöpankeissa tilivuonna 1897.

par les caisses d'épargne de Finlande en 1897.

| 8<br>Säästöpankin saamiset vuoden lopussa. | 9<br>Vuoden lisäys. | 10-14<br>Vastakirjain luku: |                       |     |                  |                |                       | 15-18<br>Saaminen yhdellä vastakirjalla vuoden lopussa: |                             |                            |               | 18 |
|--|---------------------|-----------------------------|-----------------------|-----|------------------|----------------|-----------------------|---|-----------------------------|----------------------------|---------------|----|
|  |                     | 10<br>vuoden alussa.        | 11<br>uusia annettuja |     | 12<br>kuolettuja | 13<br>eroitus. | 14<br>vuoden lopussa. | 15<br>keskimäärin.                                      | 16-17<br>suurin:            |                            | 18<br>pienin. |    |
|  |                     |                             | vuoden alla.          |     |                  |                |                       |   | yksityisillä tallettajilla. | rahastoilla tai kassoilla. |               |    |
| <i>Shp.</i>                                | %                   |                             |                       |     |                  |                | <i>Shp.</i>           | <i>Shp.</i>   | <i>Shp.</i>                 | <i>Shp.</i>                |               |    |
| 486 401.92                                 | + 19,8              | 1 821                       | 450                   | 170 | 280              | 1 601          | 272.45                | 3 000.—   | —                           | — .92                      | 1             |    |
| 165 678.41                                 | + 7,6               | 867                         | 89                    | 65  | 24               | 891            | 423.73                | 10 818.07   | 8 264.26                    | 3.45                       | 2             |    |
| 181 563.98                                 | + 6,6               | 815                         | 38                    | 28  | 10               | 825            | 404.81                | 4 132.88  | 3 000.—                     | 1.87                       | 3             |    |
| 733 644.31                                 | + 14,9              | 2 003                       | 577                   | 263 | 314              | 2 317          | 312.82                | 10 818 07   | 8 264 26                    | — .92                      | 4             |    |
| 9 663.80                                   | —                   | 1                           | 19                    | —   | 19               | 20             | 483.19                | 2 600.—   | 611.53                      | 15.—                       | 5             |    |
| 89 068.52                                  | + 23,9              | 165                         | 71                    | 13  | 58               | 223            | 175.16                | 1 545.01  | 1 158.21                    | 1.24                       | 6             |    |
| 81 852.52                                  | + 64,7              | 180                         | 40                    | 13  | 27               | 157            | 202.89                | 2 028.52  | 4 282 83                    | 5.02                       | 7             |    |
| 101 043.84                                 | + 43,9              | 125                         | 30                    | 14  | 16               | 141            | 716.62                | 3 193.10  | 22 500.—                    | 3.64                       | 8             |    |
| 81 398.18                                  | + 117,1             | 47                          | 40                    | 14  | 26               | 73             | 430.11                | 3 087.50  | —                           | 5.—                        | 9             |    |
| 13 485.35                                  | + 43,8              | 28                          | 20                    | 10  | 10               | 38             | 354.88                | 1 853.32  | 656.45                      | 2.66                       | 10            |    |
| 7 085.69                                   | + 14,3              | 201                         | 15                    | 28  | — 13             | 188            | 37.69                 | 424.86  | 227.—                       | 1.26                       | 11            |    |
| 527 124.83                                 | + 5,4               | 671                         | 121                   | 80  | 41               | 712            | 740.34                | 10 208.37   | 12 561.85                   | 2.58                       | 12            |    |
| 75 592.—                                   | + 56,7              | 106                         | 45                    | 5   | 40               | 146            | 517.75                | 9 409.73  | 5 083.71                    | 1.24                       | 13            |    |
| 104 401.22                                 | + 61,8              | 107                         | 51                    | 13  | 38               | 145            | 720.01                | 13 421.22   | 4 420.63                    | 5.43                       | 14            |    |
| 135 016.66                                 | + 80,5              | 73                          | 79                    | 14  | 65               | 188            | 978 33                | 10 000.—  | 5 091.—                     | 1.—                        | 15            |    |
| 1 075 732.56                               | + 28,9              | 1 654                       | 531                   | 204 | 327              | 1 981          | 543.03                | 13 421.22   | 22 500.—                    | 1.—                        | 16            |    |
| 1 809 376.87                               | + 22,0              | 3 657                       | 1 108                 | 467 | 641              | 4 298          | 420.98                | 13 421 22   | 22 500.—                    | — .92                      | 17            |    |
| 60 762.65                                  | + 22,9              | 198                         | 62                    | 27  | 35               | 228            | 266.50                | 3 194.90  | 319.08                      | 6.25                       | 18            |    |
| 252 229.11                                 | + 28,4              | 1 811                       | 266                   | 103 | 163              | 1 474          | 171.12                | 2 323.67  | 1 309.86                    | — .05                      | 19            |    |
| 188 161.54                                 | + 1,0               | 806                         | 57                    | 41  | 16               | 882            | 361.68                | 4 993.61  | 6 555.79                    | — .11                      | 20            |    |
| 451 153.80                                 | + 16,6              | 1 870                       | 385                   | 171 | 214              | 2 084          | 216.48                | 4 993.61  | 6 555.79                    | — .05                      | 21            |    |



Taulu 1. (Jatk.) Säästöpaniain saamiset ja vastakirjain

Tabl. 1. (Suite). Montant des dépôts et nombre des livrets donnés

| 1                                | 2   | 3                                     | 4                                    | 5  | 6          | 7                                      |            |
|----------------------------------|---|---------------------------------------|--------------------------------------|--|------------|--|------------|
| Säästöpankin paikka tai nimitys. | Vuosi ja päivä, jona säästöpankin toiminta alkoi. | Säästöpaniain saamiset vuoden alussa. | Vuoden alla säästöpannuttuja rahoja. | Korkokanta ja hyväksi luettuja vuoden korkoja. |            | Vuoden alla säätöistä otettuja rahoja. |            |
|                                  |   | <i>Smc</i>                            | <i>Smc</i>                           | <i>o/o</i>                                     | <i>Smc</i> | <i>Smc</i>                             |            |
| <b>Maaseutua. (Campagne).</b>    |   |                                       |                                      |  |            |  |            |
| 1                                | Nurmeksen kauppala . . . . .                      | 1859                                  | 23 352.66                            | 7 255.76                                       | 5          | 1 213.60                               | 2 681.80   |
| 2                                | Pielisjärvi . . . . .                             | 1859                                  | 9 566.14                             | 4 164.83                                       | 5          | 523.35                                 | 1 208.44   |
| 3                                | Junka . . . . .                                   | 1859                                  | 9 605.41                             | 1 906.65                                       | 5          | 510.61                                 | 2 253.28   |
| 4                                | Tohmajärvi . . . . .                              | 20/2 1876                             | 9 788.16                             | 2 109.19                                       | 4          | 375.52                                 | 1 446.01   |
| 5                                | Kiuruvesi . . . . .                               | 25/9 1876                             | 2 174.72                             | 1 139.99                                       | 4 1/2      | 117.68                                 | 456.84     |
| 6                                | Leppävirta . . . . .                              | 15/12 1877                            | 222 546.20                           | 108 066.38                                     | 5          | 12 335.44                              | 42 789.69  |
| 7                                | Liperi . . . . .                                  | 10/1 1886                             | 13 125.92                            | 11 234.47                                      | 5          | 792.92                                 | 2 358.65   |
| 8                                | Nilsinä . . . . .                                 | 10/4 1888                             | 33 571.06                            | 41 543.92                                      | 5          | 2 442.05                               | 8 670.55   |
| 9                                | Lapinlahti . . . . .                              | 26/1 1891                             | 509.78                               | 775.—  | 5          | 37.04                                  | 506.25     |
| 10                               | Eno . . . . .                                     | 1/11 1891                             | 454.56                               | 371.75   | 4          | 24.44                                  | 150.85     |
| 11                               | Rautalampi . . . . .                              | 21/5 1892                             | 77 210.93                            | 61 453.23                                      | 3—5        | 4 533.25                               | 26 223.29  |
| 12                               | Kitee . . . . .                                   | 2/1 1894                              | 14 220.98                            | 12 801.14                                      | 4          | 680.72                                 | 5 474.57   |
| 13                               | Muaninka <sup>1)</sup> . . . . .                  | 2/1 1894                              | —                                    | —  | 4          | —                                      | —          |
| 14                               | Karttula . . . . .                                | 6/11 1897                             | —                                    | 3 821.80                                       | 4 1/2      | 16.75                                  | —          |
| 15                               | 14  | Maaseutu                              | 416 126.52                           | 256 644.11                                     | —          | 23 603.37                              | 94 220.22  |
| 16                               | 17  | Kuopion lääni                         | 803 057.62                           | 375 699.43                                     | —          | 41 115.70                              | 166 565.67 |
| <b>Waasan lääni:</b>             |   |                                       |                                      |  |            |  |            |
| <b>Kaupungeja. (Villes).</b>     |   |                                       |                                      |  |            |  |            |
| 17                               | Jyväskylä . . . . .                               | 1/1 1842                              | 669 933.37                           | 261 148.73                                     | 4          | 28 634.35                              | 134 734.76 |
| 18                               | Nikolainkaupunki „Waasan“ . . . . .               | 2/1 1847                              | 1 286 384.32                         | 252 063.41                                     | 4 1/2      | 57 119.98                              | 231 103.88 |
| 19                               | Kristiinankaupunki . . . . .                      | 14/8 1852                             | 141 270.19                           | 30 504.—                                       | 4          | 5 689.13                               | 25 937.53  |
| 20                               | Pietarsaari . . . . .                             | 12/1 1856                             | 255 250.13                           | 61 143.73                                      | 4 1/2      | 12 046.87                              | 33 273.03  |
| 21                               | Uusikarleby . . . . .                             | 24/10 1874                            | 145 982.22                           | 65 303.21                                      | 4 1/2      | 7 080.29                               | 31 712.80  |
| 22                               | Kokkola . . . . .                                 | 7/4 1877                              | 194 276.90                           | 42 113.76                                      | 4          | 7 877.64                               | 26 812.58  |
| 23                               | 6   | Kaupungit                             | 2 693 097.13                         | 712 276.84                                     | —          | 118 448.26                             | 483 578.58 |

1) Omaa ainoasti pohjavaroja.

**Iuku Suomen säästöpankeissa tilivuonna 1897.**

**par les caisses d'épargne de Finlande en 1897.**

| 8<br>Säästöpankein<br>saamiset vuoden<br>lopussa. | 9<br>Vuoden lisäys. | 10-14<br>Vastakirjain luku: |                       |                   |                |                       | 15-18<br>Saaminen yhdellä vastakirjalla<br>vuoden lopussa: |                                      |                                     |               |    |
|---|---------------------|-----------------------------|-----------------------|-------------------|----------------|-----------------------|--|--------------------------------------|-------------------------------------|---------------|----|
|   |                     | 10<br>vuoden alussa.        | 11<br>uusia annettuja | 12<br>katolettuja | 13<br>eroitus. | 14<br>vuoden lopussa. | 15<br>keskimäärin.   | 16-17<br>suurin:                     |                                     | 18<br>pienin. |    |
|   |                     |                             | 11-12<br>vuoden alla. |                   |                |                       |  | 16<br>yksityisillä<br>tallettajilla. | 17<br>rahastoilla<br>tal.kassoilla. |               |    |
| <i>Smc</i>  | 0/0                 |                             |                       |                   |                | <i>Smc</i>            | <i>Smc</i>   | <i>Smc</i>                           | <i>Smc</i>                          |               |    |
| 29 140.22   | + 24,8              | 143                         | 21                    | 13                | 8              | 151                   | 192.98   | 1 384.32                             | 4 256.41                            | 1.04          | 1  |
| 13 045.88   | + 36,4              | 71                          | 16                    | 5                 | 11             | 82                    | 146.25   | 938.48                               | 208.33                              | 2.19          | 2  |
| 9 769.39  | + 1,7               | 52                          | 10                    | 12                | — 2            | 50                    | 195.38   | ?                                    | —                                   | ?             | 3  |
| 10 826.86   | + 10,0              | 105                         | 22                    | 15                | 7              | 112                   | 96.67  | 625.52                               | 297.48                              | 1.40          | 4  |
| 2 975.55  | + 36,8              | 41                          | 24                    | 5                 | 19             | 60                    | 49.92  | 337.71                               | —                                   | 5.—           | 5  |
| 300 158.33  | + 34,0              | 590                         | 211                   | 78                | 133            | 723                   | 415.16   | 6 535.91                             | 14 611.64                           | — .52         | 6  |
| 22 794.66   | + 73,0              | 68                          | 20                    | 9                 | 11             | 79                    | 288.53   | 2 581.69                             | 2 730.67                            | 2.—           | 7  |
| 68 886.48   | + 105,4             | 75                          | 42                    | 22                | 20             | 95                    | 726.17   | 5 606.64                             | 9 930.65                            | 1.37          | 8  |
| 815.57  | + 60,1              | 12                          | 6                     | 1                 | 5              | 17                    | 47.98  | 500.—                                | —                                   | — .20         | 9  |
| 699.90  | + 53,0              | 11                          | 2                     | 2                 | 0              | 11                    | 63.63  | 308.—                                | —                                   | — .62         | 10 |
| 116 974.12  | + 51,4              | 121                         | 54                    | 21                | 33             | 154                   | 759.57   | 14 044.57                            | 913.53                              | 2.38          | 11 |
| 22 228.27   | + 56,3              | 33                          | 25                    | 10                | 15             | 48                    | 463.08   | 2 363.81                             | 7 408.83                            | 5.—           | 12 |
| —   | —                   | —                           | —                     | —                 | —              | —                     | —  | —                                    | —                                   | —             | 13 |
| 3 838.55  | —                   | —                           | 16                    | —                 | 16             | 16                    | 239.88   | 1 219.87                             | —                                   | 1.—           | 14 |
| 602 153.78  | + 44,7              | 1 322                       | 469                   | 193               | 276            | 1 598                 | 376.82   | 14 044.57                            | 14 611.64                           | — .20         | 15 |
| 1 053 307.08                                      | + 31,2              | 3 192                       | 854                   | 364               | 490            | 3 682                 | 286.07   | 14 044.57                            | 14 611.64                           | — .01         | 16 |
| 824 977.69  | + 23,1              | 1 382                       | 440                   | 208               | 232            | 1 614                 | 511.14   | 4 605.—                              | 19 280.74                           | 1.84          | 17 |
| 1 364 463.83                                      | + 6,1               | 2 429                       | 411                   | 249               | 162            | 2 591                 | 526.62   | 4 200.—                              | 3 284.68                            | — .23         | 18 |
| 151 525.79  | + 7,3               | 355                         | 74                    | 47                | 27             | 382                   | 396.66   | 2 999.37                             | 1 117.63                            | 1.36          | 19 |
| 295 167.70  | + 15,6              | 984                         | 248                   | 55                | 193            | 1 127                 | 261.91   | 3 559.83                             | —                                   | — .01         | 20 |
| 186 652.92  | + 27,0              | 443                         | 143                   | 53                | 90             | 533                   | 350.19   | 4 866.—                              | 2 404.—                             | 1.—           | 21 |
| 217 455.72  | + 11,0              | 636                         | 84                    | 44                | 40             | 676                   | 321.68   | 5 877.23                             | 579.86                              | — .10         | 22 |
| 3 040 243.65                                      | + 12,0              | 6 179                       | 1 400                 | 656               | 744            | 6 923                 | 439.15   | 5 877.23                             | 19 280.74                           | — .01         | 23 |

Säästöpankkilasto vuodelta 1897.

Taulu 1. (Jatk.) Säästöpaniain saamiset ja vastakirjain

Tabl. 1. (Suite.) Montant des dépôts et nombre des livrets donnés

| 1  | 2   | 3                                     | 4                                  | 5  | 6                                     | 7           |
|--|---|---------------------------------------|------------------------------------|--|---------------------------------------|-------------|
| Säästöpankin paikka tai nimitys.         | Vuosi ja päivä, jona säästöpankin toiminta alkoi. | Säästöpaniain saamiset vuoden alussa. | Vuoden alla säästöpankanta rahoja. | Korkokanta ja hyväksi luettuja vuoden korkoja. | Vuoden alla säästötä otettuja rahoja. |             |
|  |   | <i>Smc.</i>                           | <i>Smc.</i>                        | <i>0/0</i>                                     | <i>Smc.</i>                           | <i>Smc.</i> |
| <b>Maaseutua. (Campagne).</b>            |   |                                       |                                    |  |                                       |             |
| 1 Alavus . . . . .                       | 1/1 1867  | 240 023.37                            | 79 392.53                          | 4—5  | 11 452.80                             | 77 322.01   |
| 2 Vähäkyrö . . . . .                     | 1868  | 24 670.19                             | 15 671.27                          | 4  | 1 202.49                              | 4 431.76    |
| 3 Saarijärvi . . . . .                   | 1/1 1871  | 300 682.14                            | 177 814.68                         | 4 1/2  | 14 692.97                             | 84 299.02   |
| 4 Ilmajoki . . . . .                     | 3/3 1873  | 103 001.38                            | 53 187.86                          | 5  | 5 962.18                              | 16 612.46   |
| 5 „Kekkolan maalaiskunnan“ . . . . .     | 2/1 1875  | 94 952.61                             | 29 867.70                          | 4—4 1/2  | 4 680.50                              | 11 423.01   |
| 6 Kauhava . . . . .                      | 14/6 1875   | 55 436.03                             | 79 837.31                          | 5  | 3 751.44                              | 13 531.77   |
| 7 Uurainen . . . . .                     | 1877  | 116 270.13                            | 31 530.89                          | 5  | 6 095.34                              | 15 150.60   |
| 8 Virtaa . . . . .                       | 27/9 1887   | 50 665.90                             | 45 153.65                          | 5  | 3 480.28                              | 10 132.93   |
| 9 Konginkangas . . . . .                 | 1/12 1890   | 6 174.45                              | 8 418.95                           | 5  | 509.15                                | 1 206.72    |
| 10 Viitasaari . . . . .                  | 10/1 1891   | 190 191.01                            | 81 928.64                          | 4 1/2  | 9 534.07                              | 26 193.37   |
| 11 Teerijärvi . . . . .                  | 7/11 1891   | 15 347.12                             | 12 147.41                          | 4 1/2  | 841.94                                | 2 034.18    |
| 12 Pihtiputaa . . . . .                  | 2/1 1892  | 18 858.68                             | 38 435.20                          | 5  | 1 405.23                              | 13 485.34   |
| 13 Karstula . . . . .                    | 4/4 1892  | 51 375.40                             | 25 232.40                          | 5  | 2 982.70                              | 12 403.59   |
| 14 Isokyrö . . . . .                     | 2/1 1895  | 65 313.41                             | 67 957.35                          | 4 1/2  | 3 231.55                              | 45 876.26   |
| 15 Laukaa . . . . .                      | 6/4 1895  | 25 643.50                             | 46 373 —                           | 4  | 1 597.91                              | 9 494.82    |
| 16 15                                    | Maaseutu —  | 1 358 605.32                          | 792 948.84                         | —  | 71 420.55                             | 343 597.84  |
| 17 21                                    | Waasan lääni —                                    | 4 051 702.45                          | 1 505 225.68                       | —  | 189 868.81                            | 827 176.42  |
| <b>Oulun lääni:</b>                      |   |                                       |                                    |  |                                       |             |
| <b>Kaupungeja. (Villes).</b>             |   |                                       |                                    |  |                                       |             |
| 18 „Oulun kaupungin“ . . . . .           | 1/11 1845   | 1 095 887.99                          | 271 172.52                         | 4 1/2  | 48 632.04                             | 242 139.60  |
| 19 Raahе . . . . .                       | 31/5 1851   | 151 630.49                            | 42 719.49                          | 4  | 6 084.71                              | 29 408.82   |
| 20 Kajaani, „Paltamon pitäjän“ . . . . . | 14/11 1861  | 72 565.41                             | 15 014.24                          | 5  | 3 528.86                              | 16 243.56   |
| 21 Oulu, „Sampo“ . . . . .               | 28/10 1892  | 318 123.88                            | 183 109.15                         | 4 1/2  | 14 797.80                             | 100 437.42  |
| 22 4                                     | Kaupungit —                                       | 1 638 207.77                          | 512 015.40                         | —  | 73 043.41                             | 388 229.40  |

## Iuku Suomen säästöpankeissa tilivuonna 1897.

par les caisses d'épargne de Finlande en 1897.

| 8<br>Säästöpankin saami-<br>set vuoden lopussa | 9<br>Vuoden lisäys. | 10-14<br>Vastakirjain luku: |                       |       |                    |                |                       | 15-18<br>Saaminen yhdellä vastakirjalla<br>vuoden lopussa: |                                      |                                      |               |
|--|---------------------|-----------------------------|-----------------------|-------|--------------------|----------------|-----------------------|--|--------------------------------------|--------------------------------------|---------------|
|  |                     | 10<br>vuoden alussa.        | 11<br>uusja annettuja |       | 12<br>kuoletettuja | 13<br>eroitus. | 14<br>vuoden lopussa. | 15<br>keskimäärin  | 16-17<br>suurin:                     |                                      | 18<br>pienin. |
|  |                     |                             | vuoden alla.          |       |                    |                |                       |  | 16<br>yksityisillä<br>tallettajilla. | 17<br>rahaistoilla<br>tai kassoilla. |               |
| <i>Smc.</i>                                    | %                   |                             |                       |       |                    |                | <i>Smc.</i>           | <i>Smc.</i>  | <i>Smc.</i>                          | <i>Smc.</i>                          |               |
| 253 546.69                                     | + 5,0               | 335                         | 96                    | 62    | 34                 | 369            | 686.83                | 15 618.58  | 4 528.64                             | 4.88                                 | 1             |
| 37 112.19                                      | + 50,4              | 114                         | 35                    | 12    | 23                 | 137            | 270.90                | 2 076.66   | 272.64                               | 1.—                                  | 2             |
| 408 890.77                                     | + 35,9              | 316                         | 160                   | 51    | 109                | 425            | 262.10                | 14 630.—   | 83 603.17                            | 5.11                                 | 3             |
| 145 538.96                                     | + 41,3              | 173                         | 72                    | 17    | 55                 | 228            | 638.33                | 4 412.33   | 39 685.36                            | 3.43                                 | 4             |
| 118 077.80                                     | + 25,3              | 214                         | 56                    | 11    | 45                 | 259            | 455.90                | 2 706.14   | 17 925.05                            | 1.01                                 | 5             |
| 125 493.01                                     | + 126,3             | 159                         | 99                    | 20    | 79                 | 238            | 527.28                | 8 213.—  | 585.—                                | 5.—                                  | 6             |
| 138 745.76                                     | + 19,3              | 197                         | 58                    | 31    | 27                 | 224            | 619.40                | 5 402.91   | 934.40                               | 5.25                                 | 7             |
| 89 166.90                                      | + 76,0              | 151                         | 66                    | 12    | 54                 | 205            | 434.96                | 2 205.22   | —                                    | 1.65                                 | 8             |
| 13 895.83                                      | + 125,1             | 21                          | 16                    | 2     | 14                 | 35             | 397.03                | 1 500.—  | 324.26                               | 41.—                                 | 9             |
| 255 460.35                                     | + 34,3              | 164                         | 77                    | 33    | 44                 | 208            | 1 228.17              | 13 120.15  | 54 342.15                            | 1.23                                 | 10            |
| 26 302.29                                      | + 71,4              | 74                          | 32                    | 4     | 28                 | 102            | 257.86                | 1 361.01   | —                                    | 12.05                                | 11            |
| 45 213.77                                      | + 139,8             | 94                          | 51                    | 22    | 29                 | 123            | 367.60                | 4 315.94   | 8 410.85                             | —37                                  | 12            |
| 67 186.91                                      | + 30,8              | 125                         | 41                    | 18    | 23                 | 148            | 453.97                | 3 275.78   | 3 129.77                             | 1.06                                 | 13            |
| 90 626.05                                      | + 38,8              | 154                         | 96                    | 50    | 46                 | 200            | 453.13                | 3 050.86   | —                                    | 2.15                                 | 14            |
| 64 119.59                                      | + 150,0             | 64                          | 78                    | 18    | 60                 | 124            | 517.09                | 3 000.—  | 268.—                                | 5.—                                  | 15            |
| 1 879 376.87                                   | + 38,3              | 2 355                       | 1 033                 | 363   | 670                | 3 025          | 621.28                | 15 618.58  | 83 603.17                            | —37                                  | 16            |
| 4 919 620.52                                   | + 22,7              | 8 534                       | 2 433                 | 1 019 | 1 414              | 9 948          | 494.53                | 15 618.58  | 83 603.17                            | —01                                  | 17            |
| 1 173 552.95                                   | + 7,1               | 2 531                       | 351                   | 210   | 141                | 2 672          | 439.58                | 7 574.57   | 7 972.50                             | —02                                  | 18            |
| 171 025.87                                     | + 12,8              | 649                         | 96                    | 66    | 30                 | 679            | 251.88                | 3 776.88   | 1 295.30                             | —36                                  | 19            |
| 74 864.95                                      | + 3,2               | 196                         | 35                    | 17    | 18                 | 214            | 649.56                | 2 550.—  | 1 246.60                             | 1.72                                 | 20            |
| 415 593.41                                     | + 30,8              | 802                         | 223                   | 131   | 92                 | 894            | 464.87                | 10 421.77  | 10 208.32                            | 1.—                                  | 21            |
| 1 835 037.18                                   | + 12,0              | 4 178                       | 705                   | 424   | 281                | 4 459          | 411.54                | 10 421.77  | 10 208.32                            | —02                                  | 22            |

Taulu 1. (Loppu). Säästöpaniain saamiset ja vastakirjain

Tabl. 1. (Fin). Montant des dépôts et nombre des livrets donnés

| 1                                | 2   | 3                                     | 4                                  | 5          | 6  | 7                                     |            |
|----------------------------------|---|---------------------------------------|------------------------------------|------------|--|---------------------------------------|------------|
| Säästöpankin paikka tai nimitys. | Vuosi ja päivä, jona säästöpankin toiminta alkoi. | Säästöpaniain saamiset vuoden alussa. | Vuoden alla säästöpannanta rahoja. |            | Korkokanta ja hyväksi luettuja vuoden korkoja. | Vuoden alla säätärästötettuja rahoja. |            |
|                                  |   | <i>Smc</i>                            | <i>Smc</i>                         | <i>0/0</i> | <i>Smc</i>                                     | <i>Smc</i>                            |            |
| <b>Maaseutua. (Campagne).</b>    |   |                                       |                                    |            |  |                                       |            |
| 1                                | Liminka . . . . .                                 | 1/1 1867                              | 276 817.50                         | 55 475.80  | 5  | 14 119.43                             | 51 810.48  |
| 2                                | Ylitornio . . . . .                               | 1/1 1876                              | 5 477.61                           | 245.—      | 5  | 241.28                                | 1 096.62   |
| 3                                | Pyhäjärvi . . . . .                               | 2/8 1876                              | 1 687.23                           | 1 975.—    | 4  | 98.69                                 | 335.46     |
| 4                                | Rantsila <sup>1)</sup> . . . . .                  | 1876                                  | 7 186.86                           | 2 362.77   | 5  | 398.57                                | 695.48     |
| 5                                | Kemi . . . . .                                    | 2/1 1878                              | 57 200.37                          | 13 523.42  | 5  | 2 981.94                              | 6 594.27   |
| 6                                | Rovaniemi . . . . .                               | 8/10 1881                             | 214 362.36                         | 66 346.65  | 5  | 11 220.05                             | 39 012.69  |
| 7                                | Haukiputaa . . . . .                              | 8/1 1883                              | 118 189.72                         | 40 259.06  | 5  | 6 091.21                              | 21 139.83  |
| 8                                | Nivala . . . . .                                  | 17/8 1886                             | 14 578.07                          | 5 885.—    | 5  | 809.77                                | 2 315.53   |
| 9                                | Kalajoki . . . . .                                | 7/8 1887                              | 79 890.51                          | 47 337.60  | 5  | 4 638.48                              | 18 937.23  |
| 10                               | Muhos . . . . .                                   | 25/4 1888                             | 45 606.78                          | 23 321.39  | 5  | 2 434.64                              | 8 755.03   |
| 11                               | Tyrnävä . . . . .                                 | 11/2 1889                             | 49 934.07                          | 11 236.62  | 5  | 2 691.86                              | 4 496.49   |
| 12                               | Ii . . . . .                                      | 21/4 1890                             | 21 099.22                          | 10 225.25  | 5  | 1 127.39                              | 2 524.85   |
| 13                               | Paavola . . . . .                                 | 1/6 1890                              | 39 464.23                          | 31 311.94  | 5  | 2 715.23                              | 6 929.66   |
| 14                               | Haapajärvi . . . . .                              | 15/10 1890                            | 10 178.64                          | 5 937.89   | 4  | 452.92                                | 2 134.11   |
| 15                               | Haapavesi . . . . .                               | 30/10 1891                            | 21 966.30                          | 7 101.36   | 4  | 890.32                                | 7 895.77   |
| 16                               | Sotkamo . . . . .                                 | 3/11 1891                             | 2 572.04                           | 2 706.74   | 4  | 149.74                                | 866.33     |
| 17                               | Tervola . . . . .                                 | 7/11 1891                             | 1 647.57                           | 952.—      | 4  | 77.15                                 | 557.55     |
| 18                               | Ylikiiiminki . . . . .                            | 14/12 1891                            | 9 102.07                           | 3 600.60   | 4  | 382.49                                | 1 899.58   |
| 19                               | Kestilä . . . . .                                 | 2/1 1893                              | 15 052.36                          | 14 100.81  | 5  | 916.26                                | 4 306.89   |
| 20                               | Kuusamo . . . . .                                 | 21/1 1895                             | 6 185.24                           | 4 920.44   | 4  | 350.61                                | 159.71     |
| 21                               | Kittilä . . . . .                                 | 9/5 1896                              | 6 376.99                           | 6 318.20   | 4  | 343.12                                | 2 488.91   |
| 22                               | 21  | Maaseutu                              | 1 004 575.83                       | 355 143.54 | —  | 53 131.15                             | 184 952.38 |
| 23                               | 25  | Oulun lääni                           | 2 642 783.60                       | 867 158.94 | —  | 126 174.56                            | 573 181.78 |

<sup>1)</sup> Tiedot epävarmat.

## luku Suomen säästöpankeissa tilivuonna 1897.

par les caisses d'épargne de Finlande en 1897.

| 8<br>Säästöpankein<br>saamiset vuoden<br>lopussa. | 9<br>Vuoden lisäys.<br>% | 10-14<br>Vastakirjain luku: |                       |                    |                |                       | 15-18<br>Saaminen yhdellä vastakirjalla<br>vuoden lopussa: |                                      |                                     |               |           |
|---|--------------------------|-----------------------------|-----------------------|--------------------|----------------|-----------------------|--|--------------------------------------|-------------------------------------|---------------|-----------|
|   |                          | 10<br>vuoden alussa.        | 11<br>uusja annettuja | 12<br>kuoletettuja | 13<br>eroitus. | 14<br>vuoden lopussa. | 15<br>keskimäärin.   | 16-17<br>suurin:                     |                                     | 18<br>pienin. |           |
|   |                          |                             | vuoden alla.          |                    |                |                       |  | 16<br>ykeityksillä<br>tallettajilla. | 17<br>rahaostolla<br>tai kassoilla. |               |           |
| <i>Smf.</i>                                       |                          |                             |                       |                    |                |                       | <i>Smf.</i>  | <i>Smf.</i>                          | <i>Smf.</i>                         | <i>Smf.</i>   |           |
| 294 602.34  | + 6,4                    | 627                         | 136                   | 119                | 17             | 644                   | 457.46   | 5 797.09                             | 1 809.—                             | 2.—           | 1         |
| 4 867.27  | - 11,2                   | 47                          | 6                     | 2                  | 4              | 51                    | 95.43  | 582.55                               | 1 976.19                            | 1.44          | 2         |
| 8 425.46  | + 103,0                  | 22                          | 5                     | 3                  | 2              | 24                    | 142.71   | 1 089.14                             | —                                   | 7.74          | 3         |
| 9 252.72  | + 28,7                   | 33                          | ?                     | ?                  | ?              | 33                    | 230.39   | 3 500.—                              | —                                   | 30.—          | 4         |
| 67 111.46   | + 17,3                   | 140                         | 27                    | 9                  | 18             | 158                   | 424.75   | 3 250.02                             | 6 649.54                            | 5.12          | 5         |
| 252 916.37  | + 18,0                   | 260                         | 44                    | 18                 | 26             | 286                   | 884.32   | 8 400.—                              | 3 383.—                             | 5.34          | 6         |
| 143 400.16  | + 21,3                   | 198                         | 48                    | 38                 | 10             | 208                   | 639.42   | 5 041.—                              | 6 031.—                             | 3.—           | 7         |
| 18 957.31   | + 30,0                   | 65                          | 15                    | 10                 | 5              | 70                    | 270.82   | 2 758.65                             | —                                   | 1.—           | 8         |
| 112 929.36  | + 41,4                   | 188                         | 92                    | 44                 | 48             | 236                   | 478.51   | 5 661.29                             | 1 683.22                            | —25           | 9         |
| 62 607.78   | + 37,3                   | 116                         | 46                    | 20                 | 26             | 142                   | 440.90   | 5 492.98                             | 3 895.88                            | 3.90          | 10        |
| 59 866.15   | + 20,9                   | 234                         | 47                    | 23                 | 24             | 258                   | 230.10   | 1 343.60                             | 198.47                              | 1.01          | 11        |
| 29 927.01   | + 41,3                   | 64                          | 22                    | 10                 | 12             | 76                    | 393.78   | 3 537.28                             | 284.67                              | 10.33         | 12        |
| 66 561.74   | + 68,7                   | 78                          | 44                    | 14                 | 30             | 108                   | 616.31   | 4 308.83                             | —                                   | 6.60          | 13        |
| 14 435.34   | + 41,3                   | 43                          | 11                    | 4                  | 7              | 50                    | 288.70   | 1 047.44                             | 191.71                              | 8.50          | 14        |
| 22 062.21   | + 0,4                    | 64                          | 11                    | 8                  | 3              | 67                    | 329.28   | 4 097.60                             | 360.—                               | 1.—           | 15        |
| 4 562.19  | + 77,4                   | 28                          | 11                    | 1                  | 10             | 38                    | 120.05   | 700.—                                | —                                   | 4.72          | 16        |
| 2 119.17  | + 28,6                   | 8                           | 3                     | 1                  | 2              | 10                    | 211.92   | 1 189.05                             | —                                   | 10.03         | 17        |
| 11 185.58   | + 22,3                   | 68                          | 33                    | 10                 | 23             | 91                    | 122.91   | 660.44                               | 1 844.66                            | 1.21          | 18        |
| 25 762.54   | + 71,2                   | 41                          | 33                    | 6                  | 27             | 68                    | 378.85   | 2 000.—                              | —                                   | 5.—           | 19        |
| 11 296.58   | + 82,7                   | 55                          | 34                    | 3                  | 31             | 6                     | 131.35   | 794.02                               | —                                   | 3.02          | 20        |
| 10 549.40   | + 65,4                   | 20                          | 17                    | 5                  | 12             | 32                    | 329.68   | 2 525.—                              | 1 110.—                             | 1.—           | 21        |
| <b>1 227 898.14</b>                               | <b>+ 22,2</b>            | <b>2 399</b>                | <b>685</b>            | <b>348</b>         | <b>337</b>     | <b>2 736</b>          | <b>448.80</b>  | <b>8 400.—</b>                       | <b>6 649.54</b>                     | <b>—25</b>    | <b>22</b> |
| <b>3 062 935.32</b>                               | <b>+ 15,1</b>            | <b>6 577</b>                | <b>1 390</b>          | <b>772</b>         | <b>618</b>     | <b>7 195</b>          | <b>425.90</b>  | <b>10 421.77</b>                     | <b>10 208.32</b>                    | <b>—02</b>    | <b>23</b> |

Taulu 2. Säästöpankkien lainaus-

Tabl. 2. Mouvement des prêts des

| 1  | 2   | 3                           | 4  | 5   | 6   |                                      | 7 |
|--|---|-----------------------------|--|---|---|--------------------------------------|---|
|  |   |                             |  |   | Lainaksi annettuja<br>Sommes prêtées au 1 <sup>er</sup><br>janvier:         |                                      |   |
| Säästöpankin paikka tai<br>nimitys.<br><i>Lieu ou désignation des caisses<br/>d'épargne.</i> | Velkakirjoja tai veksel.<br><i>Reconnaissance ou bil-<br/>lets à ordre.</i> | Pääomaa.<br><i>Capital.</i> | Vuoden alla annettuja lainoja.<br><i>Prêts faits dans l'année.</i> | Vuoden alla maksettuja<br>lainapäätömiä.<br><i>Prêts recouverts dans l'année.</i> | Velkakirjoja tai veksel.<br><i>Reconnaissance ou bil-<br/>lets à ordre.</i> | Lainaksi annettuja<br>Sommes prêtées |   |
|  |   |                             |  |   |   |                                      |   |
| Uudenmaan lääni:<br>Kaupunkeja. ( <i>Villes</i> ).   |   | <i>Smc.</i>                 | <i>Smc.</i>  | <i>Smc.</i>   |   | <i>Smc.</i>                          |   |
| 1 Helsinki . . . . .   | 182   | 3 729 200.—                 | 1 177 500.—  | 248 400.—   | 198   | 4 658 300.—                          |   |
| 2 Porvoo . . . . .   | 510   | 3 158 534.—                 | 656 500.—  | 176 001.02  | 581   | 3 639 032.98                         |   |
| 3 Loviisa . . . . .  | 260   | 1 671 755.92                | 375 125.—  | 376 193.67  | 275   | 1 670 687.25                         |   |
| 4 Tammisaari . . . . .   | 112   | 254 654.90                  | 39 050.—   | 15 900.—  | 117   | 277 804.90                           |   |
| 5 Hanko . . . . .  | 138   | 189 757.60                  | 82 620.—   | 37 085.10   | 138   | 235 292.70                           |   |
| 6 <b>5</b><br>Kaupungit  | <b>1 202</b>  | <b>9 003 902.42</b>         | <b>2 330 795.—</b>   | <b>853 579.79</b>   | <b>1 309</b>  | <b>10 481 07.63</b>                  |   |
| Maaseutua. ( <i>Campagne</i> ).  |   |                             |  |   |   |                                      |   |
| 7 Tenala . . . . .   | 26  | 61 585.—                    | 26 465.50  | 30 332.—  | 25  | 57 718.50                            |   |
| 8 Helsingē . . . . .   | 45  | 93 330.—                    | 11 350.—   | 8 500.—   | 47  | 36 180.—                             |   |
| 9 Ingå . . . . .   | 75  | 43 732.08                   | 8 395.—  | 4 308.13  | 77  | 47 818.95                            |   |
| 10 Lohja . . . . .   | 85  | 69 745.—                    | 46 195.—   | 14 850.—  | 98  | 101 090.—                            |   |
| 11 Mäntsälä . . . . .  | 133   | 77 410.—                    | 23 425.—   | 20 610.—  | 119   | 80 225.—                             |   |
| 12 Bromarf . . . . .   | 48  | 59 775.—                    | 22 150.—   | 20 300.—  | 49  | 61 625.—                             |   |
| 13 Nurmijärvi . . . . .  | 88  | 56 494.50                   | 18 350.—   | 10 405.—  | 102   | 64 439.50                            |   |
| 14 Kyrkslätt . . . . .   | 171   | 200 778.40                  | 38 900.—   | 16 126.40   | 184   | 223 553.—                            |   |
| 15 Iitti . . . . .   | 100   | 139 830.—                   | 38 400.—   | 10 500.—  | 114   | 167 730.—                            |   |
| 16 Nummi . . . . .   | 67  | 65 155.—                    | 15 475.—   | 9 075.—   | 68  | 71 555.—                             |   |
| 17 Esbo . . . . .  | 75  | 61 137.98                   | 6 150.—  | 11 597.98   | 74  | 55 690.—                             |   |
| 18 Tuusula . . . . .   | 102   | 81 327.—                    | 15 900.—   | 15 800.—  | 106   | 81 427.—                             |   |
| 19 Sjundeå . . . . .   | 22  | 35 300.—                    | 9 600.—  | 11 380.—  | 22  | 33 520.—                             |   |
| 20 Vihti . . . . .   | 83  | 151 660.—                   | 26 100.—   | 9 720.93  | 86  | 168 039.07                           |   |
| 21 Orimattila . . . . .  | 170   | 369 804.—                   | 127 710.—  | 42 023.—  | 197   | 455 491.—                            |   |
| 22 Karjalohja . . . . .  | 74  | 88 432.88                   | 53 951.32  | 22 894.72   | 76  | 119 489.48                           |   |
| 23 Pusula . . . . .  | 157   | 114 337.11                  | 51 221.—   | 10 771.49   | 181   | 154 786.62                           |   |
| 24 Sibbo . . . . .   | 21  | 11 300.—                    | 16 230.—   | 2 425.—   | 35  | 25 105.—                             |   |
| 25 <b>18</b><br>Maaseutu   | <b>1 542</b>  | <b>1 721 134.95</b>         | <b>555 967.82</b>  | <b>271 619.65</b>   | <b>1 660</b>  | <b>2 005 483.12</b>                  |   |
| 26 <b>23</b><br>Uudenmaan lääni  | <b>2 744</b>  | <b>10 725 037.37</b>        | <b>2 886 762.82</b>  | <b>1 125 199.44</b>   | <b>2 969</b>  | <b>12 486 600.75</b>                 |   |





## Taulu 2. (Jatk.) Säästöpankkien

Tabl. 2. (Suite). Mouvement des prêts des

| 1  | Säästöpankin paikka tai nimitys.       | 2  |                      | 3                   | 4                              | 5                                       | 6                          |             | 7           |
|----|--|--|----------------------|---------------------|--------------------------------|---|----------------------------|-------------|-------------|
|    |  | Lainaksi annettuja varoja vuoden alussa: |                      | Pääomaa.            | Vuoden alla annettuja lainoja. | Vuoden alla maksettuja lainapääkötöitä. | Lainaksi annettuja         |             | Pääomaa.    |
|    |  | Velkakirjoja tai vekseliä.               |                      |                     |                                |   | Velkakirjoja tai vekseliä. |             |             |
|    | Turun ja Porin lääni:                  |  | <i>Smc.</i>          | <i>Smc.</i>         | <i>Smc.</i>                    | <i>Smc.</i>                             | <i>Smc.</i>                | <i>Smc.</i> | <i>Smc.</i> |
|    | Kaupunkia. (Villes)                    |  |                      |                     |                                |   |                            |             |             |
| 1  | Turku . . . . .                        | 895                                      | 11 889 536.59        | 2 658 500.—         | 1 516 351.09                   | 965                                     | 12 531 685.74              |             |             |
| 2  | Rauma . . . . .                        | 260                                      | 694 162.42           | 111 950.—           | 105 755.49                     | 241                                     | 700 356.93                 |             |             |
| 3  | Uusikaupunki . . . . .                 | 164                                      | 466 588.57           | 69 050.—            | 36 278.52                      | 165                                     | 499 310.15                 |             |             |
| 4  | Pori . . . . .                         | 260                                      | 793 529.05           | 175 005.83          | 73 433.68                      | 276                                     | 895 101.29                 |             |             |
| 5  | <b>4 Kaupungit</b>                     | <b>1 579</b>                             | <b>13 343 766.63</b> | <b>3 014 505.83</b> | <b>1 731 818.78</b>            | <b>1 647</b>                            | <b>14 626 453.68</b>       |             |             |
|    | Maaseutua. (Campagne.)                 |  |                      |                     |                                |   |                            |             |             |
| 6  | Saltvik, „Ahvenanmaan“ . . . . .       | 313                                      | 411 407.—            | 54 495.—            | 66 271.—                       | 301                                     | 399 631.—                  |             |             |
| 7  | Oripää, „Loimaa-Pöytyän“ . . . . .     | 286                                      | 659 396.89           | 123 569.33          | 74 875.42                      | 293                                     | 708 090.79                 |             |             |
| 8  | Perniö . . . . .                       | 406                                      | 826 334.49           | 135 996.—           | 162 738.74                     | 414                                     | 799 591.75                 |             |             |
| 9  | Hämeenkyrö . . . . .                   | 131                                      | 126 252.90           | 25 050.—            | 11 681.50                      | 134                                     | 189 621.49                 |             |             |
| 10 | Paimio . . . . .                       | 54                                       | 90 880.—             | 8 475.—             | 5 075.—                        | 54                                      | 34 280.—                   |             |             |
| 11 | Salon kauppa . . . . .                 | 270                                      | 820 383.25           | 139 600.—           | 129 922.75                     | 264                                     | 830 060.59                 |             |             |
| 12 | Siikainen . . . . .                    | 110                                      | 98 192.54            | 179 127.36          | 50 089.60                      | 164                                     | 227 230.39                 |             |             |
| 13 | Lappi . . . . .                        | 222                                      | 240 248.—            | 81 040.—            | 48 938.50                      | 244                                     | 272 344.50                 |             |             |
| 14 | Kokemäki . . . . .                     | 366                                      | 220 704.52           | 115 070.—           | 76 367.66                      | 392                                     | 259 406.86                 |             |             |
| 15 | Vehmaa . . . . .                       | 55                                       | 92 998.—             | 32 630.—            | 7 950.—                        | 71                                      | 117 673.—                  |             |             |
| 16 | Kiukainen, „Euraa-Kiukainen“ . . . . . | 93                                       | 244 515.—            | 50 850.—            | 21 675.—                       | 92                                      | 273 390.—                  |             |             |
| 17 | Finby . . . . .                        | 108                                      | 90 768.78            | 23 308.86           | 12 191.56                      | 105                                     | 101 886.08                 |             |             |
| 18 | Marttila . . . . .                     | 133                                      | 159 688.35           | 59 100.—            | 20 990.—                       | 151                                     | 197 798.35                 |             |             |
| 19 | Taivassalo . . . . .                   | 96                                       | 212 430.70           | 55 050.—            | 23 700.—                       | 121                                     | 243 780.70                 |             |             |
| 20 | Kankaanpää . . . . .                   | 216                                      | 30 580.50            | 20 330.—            | 8 195.—                        | 243                                     | 42 665.50                  |             |             |
| 21 | Piikkiö . . . . .                      | 25                                       | 5 425.—              | 1 000.—             | 150.—                          | 27                                      | 6 275.—                    |             |             |
| 22 | Ikaalisten kauppa . . . . .            | 244                                      | 76 969.13            | 77 185.—            | 24 404.13                      | 303                                     | 129 750.—                  |             |             |
| 23 | Tyrvää . . . . .                       | 215                                      | 143 845.—            | 126 145.—           | 44 090.16                      | 296                                     | 225 899.84                 |             |             |
| 24 | Huittinen . . . . .                    | 56                                       | 69 650.—             | 76 550.—            | 36 125.—                       | 88                                      | 110 075.—                  |             |             |
| 25 | Karkku . . . . .                       | 73                                       | 14 255.—             | 74.—                | ?                              | 71                                      | 14 329.—                   |             |             |
| 26 | Kimito . . . . .                       | 142                                      | 187 010.—            | 58 151.—            | 32 501.—                       | 159                                     | 212 660.—                  |             |             |
| 27 | Vestafjärd . . . . .                   | 69                                       | 65 345.—             | 6 650.—             | 18 425.—                       | 59                                      | 53 570.—                   |             |             |
| 28 | Siirretään                             | 3 683                                    | 4 827 220.04         | 1 449 446.55        | 876 357.02                     | 4 036                                   | 5 400 309.57               |             |             |

## lainausliike tilivuonna 1897.

caisses d'épargne pour 1897.

| 8  | 9           | 10                                | 11                                | 12                | 13  | 14             | 15         |           |
|--|-------------|-----------------------------------|-----------------------------------|-------------------|---|----------------|------------|-----------|
| varoja vuoden lopussa:                           |             | Lainauksen lisäys<br>vuoden alla. | Korkokanta ja juos-<br>sut korko. |                   | Pääma yhdellä velkakirjalla (vek-<br>selillä) vuoden lopussa: |                |            |           |
| Niistä kiinnitystä vas-<br>taan kiinteististöön. |             |                                   |                                   |                   | keskimäärin.  | suurin.        | pienin.    |           |
| <i>Frk</i>                                       | %           | %                                 | %                                 | <i>Frk</i>        | <i>Frk</i>  | <i>Frk</i>     | <i>Frk</i> |           |
| 10 090 985.50                                    | 80,8        | + 10,0                            | 4½-6                              | 551 738.89        | 12 986  | 800 000        | 90         | 1         |
| 462 450.—  | 66,0        | + 0,7                             | 5-5½                              | 36 725.05         | 2 906   | 20 000         | 70         | 2         |
| 421 870.93                                       | 84,6        | + 7,0                             | 5-6                               | 25 272.92         | 3 026   | 45 000         | 40         | 3         |
| 769 400.—  | 86,0        | + 12,8                            | 5-6                               | 43 029.10         | 3 243   | 30 000         | 100        | 4         |
| <b>11 744 706.43</b>                             | <b>80,8</b> | <b>+ 9,1</b>                      | —                                 | <b>656 765.96</b> | <b>8 881</b>  | <b>800 000</b> | <b>40</b>  | <b>5</b>  |
| 182 405.—  | 44,5        | -- 0,8                            | 5                                 | 20 004.57         | 1 361   | 15 000         | 50         | 6         |
| 369 426.79                                       | 52,9        | + 7,4                             | 5½                                | 37 776.47         | 2 417   | 25 000         | 30         | 7         |
| 453 722.—  | 56,7        | -- 3,2                            | 5                                 | 39 373.16         | 1 931   | 21 000         | 15         | 8         |
| 30 100.—   | 21,6        | + 10,6                            | 5-6                               | 6 935.74          | 1 042   | 6 000          | 13         | 9         |
| 12 500.—   | 36,4        | + 11,0                            | 5                                 | 1 685.85          | 635   | 4 000          | 50         | 10        |
| 457 430.—  | 55,1        | + 1,2                             | 5                                 | 41 796.50         | 3 144   | 20 000         | 95         | 11        |
| 141 400.—  | 62,3        | + 131,4                           | 6                                 | 10 748.75         | 1 386   | 46 000         | 40         | 12        |
| 100 240.—  | 36,8        | + 13,4                            | 5                                 | 13 451.02         | 1 116   | 12 000         | 25         | 13        |
| 78 400.—   | 30,2        | + 17,5                            | 5                                 | 12 466.69         | 679   | 8 000          | 20         | 14        |
| 58 000.—   | 49,8        | + 26,5                            | 6                                 | 6 613.55          | 1 657   | 10 000         | 100        | 15        |
| 142 900.—  | 52,9        | + 11,9                            | 5                                 | 13 379.99         | 2 975   | 12 000         | 100        | 16        |
| 55 251.—   | 54,2        | + 12,2                            | 5                                 | 4 689.43          | 970   | 11 000         | 50         | 17        |
| 105 130.—  | 53,1        | + 22,0                            | 5-5½                              | 9 263.30          | 1 310   | 10 000         | 50         | 18        |
| 143 650.—  | 58,9        | + 14,8                            | 5                                 | 11 405.33         | 2 015   | 16 000         | 181        | 19        |
| 4 000.—  | 9,4         | + 39,7                            | 6                                 | 2 288.75          | 176   | 1 600          | 15         | 20        |
| —  | 0,0         | + 15,7                            | 6                                 | 327.75            | 232   | 700            | 100        | 21        |
| 34 650.—   | 26,7        | + 67,8                            | 6                                 | 6 292.98          | 428   | 6 000          | 25         | 22        |
| 36 800.—   | 16,3        | + 57,0                            | 6                                 | 10 603.03         | 763   | 10 000         | 40         | 23        |
| 40 805.—   | 37,1        | + 58,0                            | 6                                 | 5 337.91          | 1 251   | 11 000         | 50         | 24        |
| 1 400.—  | 9,8         | + 0,5                             | 6                                 | 962.04            | 202   | 1 400          | 4          | 25        |
| 124 875.—  | 58,7        | + 13,7                            | 5                                 | 9 331.83          | 1 337   | 15 000         | 25         | 26        |
| 6 500.—  | 12,1        | -- 18,7                           | 5                                 | 2 947.55          | 908   | 4 000          | 50         | 27        |
| <b>2 579 584.79</b>                              | —           | —                                 | —                                 | <b>267 682.19</b> | —   | —              | —          | <b>28</b> |

Säästöpankkitilasto vuodelta 1897.

**Taulu 2. (Jatk.) Säästöpankkien**  
**Tabl. 2. (Suite). Mouvement des prêts des**

| 1  | Säästöpankin paikka tai nimitys. | 2  |               | 3 | 4                              | 5                                     | 6                            |               | 7          |
|----|----------------------------------|--|---------------|---|--------------------------------|---------------------------------------|------------------------------|---------------|------------|
|    |                                  | Lainaksi annettuja varoja vuoden alussa: |               |   |                                |                                       | Lainaksi annettuja           |               |            |
|    |                                  | Velkakirjoja tai vekseleitä              | Pääomaa.      |   | Vuoden alla annettuja lainoja. | Vuoden alla maksettuja lainapäätömiä. | Velkakirjoja tai vekseleitä. | Pääomaa.      |            |
|    |                                  |  | <i>Smc</i>    |   | <i>Smc</i>                     | <i>Smc</i>                            |                              |               | <i>Smc</i> |
| 1  | Siirto                           | 3 683                                    | 4 827 220.04  |   | 1 449 446.55                   | 876 357.02                            | 4 036                        | 5 400 309.57  |            |
| 2  | Vampula . . . . .                | 66                                       | 46 701.82     |   | 28 024.—                       | 16 635.70                             | 86                           | 58 090.12     |            |
| 3  | Parkano . . . . .                | 78                                       | 15 069.—      |   | 15 640.—                       | 4 155.—                               | 106                          | 26 554.—      |            |
| 4  | Kiikala . . . . .                | 80                                       | 82 965.—      |   | 38 730.—                       | 14 335.—                              | 82                           | 107 360.—     |            |
| 5  | Köyliö . . . . .                 | 181                                      | 49 555.—      |   | 16 295.—                       | 4 845.—                               | 202                          | 61 005.—      |            |
| 6  | Kisko . . . . .                  | 157                                      | 157 695.—     |   | 8 100.—                        | 15 275.—                              | 148                          | 150 520.—     |            |
| 7  | Luvia . . . . .                  | 64                                       | 16 795.—      |   | 24 590.—                       | 4 920.—                               | 75                           | 36 465.—      |            |
| 8  | Eurajoki . . . . .               | 47                                       | 40 960.—      |   | 32 650.—                       | 10 820.—                              | 66                           | 62 790.—      |            |
| 9  | Mynämäki . . . . .               | 89                                       | 73 610.—      |   | 78 620.—                       | 12 125.—                              | 163                          | 140 105.—     |            |
| 10 | Lieto . . . . .                  | 6  | 3 125.—       |   | 10 125.—                       | —                                     | 21                           | 13 250.—      |            |
| 12 | Laitila . . . . .                | 7  | 12 820.—      |   | 28 580.—                       | 2 230.—                               | 30                           | 39 170.—      |            |
| 13 | Unsikirkko . . . . .             | 5  | 4 900.—       |   | 15 665.—                       | —                                     | 39                           | 20 565.—      |            |
| 14 | Kustavi . . . . .                | —  | —             |   | 5 100.—                        | —                                     | 5                            | 5 100.—       |            |
| 15 | 34 Maasenta                      | 4 463                                    | 5 331 415.86  |   | 1 751 565.55                   | 961 697.72                            | 5 059                        | 6 121 283.69  |            |
|    | 38 Turun ja Porin lääni          | 6 042                                    | 18 675 182.49 |   | 4 766 071.38                   | 2 693 516.50                          | 6 706                        | 20 747 737.37 |            |
|    | Hämeen lääni:                    |  |               |   |                                |                                       |                              |               |            |
|    | Kaupungeja. ( <i>Villes</i> )    |  |               |   |                                |                                       |                              |               |            |
| 16 | Hämeenlinna . . . . .            | 238                                      | 1 356 047.10  |   | 191 700.—                      | 193 284.61                            | 250                          | 1 354 462.40  |            |
| 17 | Tampere . . . . .                | 183                                      | 1 769 310.—   |   | 513 900.—                      | 194 000.—                             | 209                          | 2 089 210.—   |            |
| 18 | 2 Kaupungit                      | 421                                      | 3 125 357.10  |   | 705 600.—                      | 387 284.61                            | 459                          | 3 443 672.49  |            |
|    | Maaseutua. ( <i>Campagne</i> )   |  |               |   |                                |                                       |                              |               |            |
| 19 | Hollola, „Hollola-Kärkölään“     | 38                                       | 47 280.—      |   | 1 500.—                        | 17 792.—                              | 28                           | 30 988.—      |            |
| 20 | Urjala . . . . .                 | 190                                      | 167 435.—     |   | 86 650.—                       | 49 905.—                              | 237                          | 204 180.—     |            |
| 21 | Janakkala . . . . .              | 100                                      | 52 159.—      |   | 12 125.—                       | 7 735.—                               | 103                          | 56 549.—      |            |
| 22 | Jämsä . . . . .                  | 233                                      | 164 570.47    |   | 51 740.55                      | 24 642.55                             | 250                          | 191 668.47    |            |
| 23 | Lempäälä . . . . .               | 96                                       | 37 822.50     |   | 11 075.—                       | 5 782.50                              | 101                          | 43 115.—      |            |
| 24 | Ruovesi . . . . .                | 126                                      | 68 296.—      |   | 30 350.—                       | 18 710.—                              | 141                          | 79 936.—      |            |
| 25 | Hausjärvi . . . . .              | 193                                      | 106 543.54    |   | 34 760.—                       | 23 476.98                             | 196                          | 117 826.56    |            |
| 26 | Siirretään                       | 976                                      | 644 106.51    |   | 228 200.55                     | 148 044.03                            | 1 056                        | 724 263.03    |            |



Taulu 2. (Jatk.) Säästöpankkien

Tabl. 2. (Suite). Mouvement des prêts des

| 1                                | 2                            | 3  |              | 4                              | 5                                     | 6                          |             | 7            |            |
|----------------------------------|------------------------------|--|--------------|--------------------------------|---------------------------------------|----------------------------|-------------|--------------|------------|
|                                  |                              | Lainaksi annettuja varoja vuoden alussa: |              |                                |                                       | Lainaksi annettuja         |             |              |            |
| Säästöpankin paikka tai nimitys. | Velkakirjoja tai vekseliä.   | Pääomaa.                                 |              | Vuoden alla annettuja lainoja. | Vuoden alla maksettuja lainapäätömiä. | Velkakirjoja tai vekseliä. |             | Pääomaa.     |            |
|                                  |                              |  | <i>Smc</i>   |                                |                                       | <i>Smc</i>                 | <i>Smc</i>  |              | <i>Smc</i> |
| 1                                | Siirto                       | 976                                      | 644 106.51   | 228 200.55                     | 148 044.03                            | 1 056                      | 724 263.03  |              |            |
| 2                                | Toijala, „Akaa-Kylmäkosken“  | 71                                       | 1) 46 027.52 | 17 070.—                       | 1) 17 191.81                          | 99                         | 45 905.71   |              |            |
| 3                                | Lammi . . . . .              | 143                                      | 95 831.93    | 74 595.—                       | 24 620.85                             | 188                        | 145 306.08  |              |            |
| 4                                | Loppi . . . . .              | 155                                      | 140 129.56   | 49 100.—                       | 41 534.66                             | 159                        | 147 694.90  |              |            |
| 5                                | Kuru . . . . .               | 63                                       | 27 557.—     | 13 875.—                       | 8 380.—                               | 64                         | 33 052.—    |              |            |
| 6                                | Somero . . . . .             | 108                                      | 125 912.—    | 63 300.—                       | 18 400.—                              | 122                        | 170 812.—   |              |            |
| 7                                | Korpilahti . . . . .         | 30                                       | 7 481.40     | 1 990.—                        | 2 938.—                               | 30                         | 6 483.40    |              |            |
| 8                                | Renko . . . . .              | 70                                       | 36 987.—     | 6 526.—                        | 4 168.25                              | 73                         | 39 344.75   |              |            |
| 9                                | Forssa, „Tammelan“ . . . . . | 357                                      | 292 763.56   | 70 250.—                       | 34 865.76                             | 386                        | 268 147.80  |              |            |
| 10                               | Nastola . . . . .            | 77                                       | 82 068.—     | 16 911.—                       | 12 140.—                              | 82                         | 36 839.—    |              |            |
| 11                               | Teisko . . . . .             | 31                                       | 47 587.50    | 4 500.—                        | 51 137.50                             | 2                          | 900.—       |              |            |
| 12                               | Hauho . . . . .              | 28                                       | 44 221.—     | 22 812.—                       | 27 981.25                             | 25                         | 39 051.75   |              |            |
| 13                               | Pälkäne . . . . .            | 87                                       | 26 279.—     | 8 480.—                        | 5 325.—                               | 95                         | 29 434.—    |              |            |
| 14                               | 19                           | Maaseutua                                | 2 196        | 1 506 351.98                   | 577 609.55                            | 396 727.11                 | 2 381       | 1 687 234.42 |            |
| 15                               | 21                           | Hämeen lääni                             | 2 617        | 4 631 709.08                   | 1 283 209.55                          | 784 011.72                 | 2 840       | 5 130 906.91 |            |
|                                  |                              | Viipurin lääni:                          |              |                                |                                       |                            |             |              |            |
|                                  |                              | Kaupungeja. ( <i>Villes</i> )            |              |                                |                                       |                            |             |              |            |
| 16                               | Viipuri . . . . .            | 510                                      | 2 453 065.—  | 787 300.—                      | 564 585.—                             | 558                        | 2 676 380.— |              |            |
| 17                               | Hamina . . . . .             | 174                                      | 458 985.—    | 109 480.—                      | 85 960.—                              | 189                        | 482 505.—   |              |            |
| 18                               | Lappeenranta . . . . .       | 207                                      | 333 348.34   | 73 850.—                       | 26 650.—                              | 222                        | 380 548.34  |              |            |
| 19                               | Sortavala . . . . .          | 313                                      | 206 034.—    | 51 810.—                       | 28 812.—                              | 342                        | 229 032.—   |              |            |
| 20                               | Kotka . . . . .              | 77                                       | 151 200.—    | 49 850.—                       | 20 750.—                              | 88                         | 180 300.—   |              |            |
| 21                               | 5                            | Kaupungit                                | 1 281        | 3 603 232.34                   | 1 072 290.—                           | 726 757.—                  | 1 399       | 3 948 765.34 |            |
|                                  |                              | Maaseutua. ( <i>Campagne</i> )           |              |                                |                                       |                            |             |              |            |
| 22                               | Virolahti . . . . .          | 367                                      | 160 072.—    | 86 845.60                      | 35 531.60                             | 400                        | 211 386.—   |              |            |
| 23                               | 1                            | Maaseuta                                 | 367          | 160 072.—                      | 86 845.60                             | 35 531.60                  | 400         | 211 386.—    |            |
| 24                               | 6                            | Viipurin lääni                           | 1 648        | 3 763 304.34                   | 1 159 135.60                          | 762 288.60                 | 1 799       | 4 160 151.34 |            |

1) Tähän sisältyy myöskin korkoja.



**Taulu. 2. (Jatk.) Säästöpankkien**  
**Tabl. 2. (Sulte). Mouvement des prêts des**

| 1                                | 2                            | 3  |                                | 4                                     | 5                            | 6                   |  | 7 |
|----------------------------------|------------------------------|--|--------------------------------|---------------------------------------|------------------------------|---------------------|--|---|
|                                  |                              | Lainaksi annettuja varoja vuoden alussa: |                                |                                       |                              | Lainaksi annettuja  |  |   |
| Säästöpankin paikka tai nimitys. | Velkakirjoja tai vekseleitä. | Pääomaa.                                 | Vuoden alla annettuja lainoja. | Vuoden alla maksettuja lainapäätömiä. | Velkakirjoja tai vekseleitä. | Pääomaa.            |  |   |
| <b>Mikkelin lääni.</b>           |                              |  |                                |                                       |                              |                     |  |   |
| <b>Kaupungeja (Villes).</b>      |                              |  |                                |                                       |                              |                     |  |   |
| 1 Mikkeli . . . . .              | 148                          | <b>360 752.—</b>                         | 152 100.—                      | 49 802.—                              | 176                          | <b>463 050.—</b>    |  |   |
| 2 Savonlinna . . . . .           | 109                          | <b>137 260.64</b>                        | 93 245.—                       | 49 955.42                             | 130                          | <b>180 550.22</b>   |  |   |
| 3 Heinola . . . . .              | 42                           | <b>122 950.—</b>                         | 13 400.—                       | 11 090.—                              | 42                           | <b>125 260.—</b>    |  |   |
| 4 <sup>3</sup> Kaupungit         | <b>299</b>                   | <b>620 962.64</b>                        | <b>258 745.—</b>               | <b>110 847.42</b>                     | <b>348</b>                   | <b>768 860.22</b>   |  |   |
| <b>Maaseutua (Campagne).</b>     |                              |  |                                |                                       |                              |                     |  |   |
| 5 Kangasniemi . . . . .          | 3                            | <b>2 025.—</b>                           | 5 500.—                        | 2 125.—                               | 11                           | <b>5 400.—</b>      |  |   |
| 6 Joroinen . . . . .             | 85                           | <b>37 719.50</b>                         | 8 050.—                        | 2 361.50                              | 97                           | <b>43 408.—</b>     |  |   |
| 7 Rantasalmi . . . . .           | 92                           | <b>27 722.—</b>                          | 13 575.—                       | 7 724.—                               | 100                          | <b>33 573.—</b>     |  |   |
| 8 Pieksämäki . . . . .           | 169                          | <b>56 324.45</b>                         | 61 259.49                      | 12 365.58                             | 206                          | <b>105 218.36</b>   |  |   |
| 9 Hirvensalmi . . . . .          | 68                           | <b>18 670.—</b>                          | 21 584.—                       | 4 310.—                               | 98                           | <b>35 944.—</b>     |  |   |
| 10 Heinävesi . . . . .           | 41                           | <b>10 089.53</b>                         | 5 997.34                       | 1 947.68                              | 67                           | <b>14 139.19</b>    |  |   |
| 11 Mäntyharju . . . . .          | 33                           | <b>7 485.—</b>                           | 2 685.—                        | 1 430.—                               | 40                           | <b>8 740.—</b>      |  |   |
| 12 Sysmä . . . . .               | 192                          | <b>446 473.20</b>                        | 112 290.—                      | 135 733.30                            | 187                          | <b>423 029.90</b>   |  |   |
| 13 Kerimäki . . . . .            | 606                          | <b>62 398.—</b>                          | 88 915.14                      | 62 398.—                              | 767                          | <b>88 915.14</b>    |  |   |
| 14 Hartola . . . . .             | 27                           | <b>63 331.94</b>                         | 52 330.—                       | 8 260.—                               | 43                           | <b>107 401.94</b>   |  |   |
| 15 Joutsa . . . . .              | 58                           | <b>76 790.—</b>                          | 82 483.50                      | 24 843.50                             | 93                           | <b>134 430.—</b>    |  |   |
| 16 <sup>11</sup> Maaseutu        | <b>1 374</b>                 | <b>809 028.62</b>                        | <b>454 669.47</b>              | <b>263 498.56</b>                     | <b>1 709</b>                 | <b>1 000 199.53</b> |  |   |
| 17 <sup>14</sup> Mikkelin lääni  | <b>1 673</b>                 | <b>1 429 991.26</b>                      | <b>713 414.47</b>              | <b>374 345.98</b>                     | <b>2 057</b>                 | <b>1 769 059.75</b> |  |   |
| <b>Kuopion lääni.</b>            |                              |  |                                |                                       |                              |                     |  |   |
| <b>Kaupungeja (Villes.)</b>      |                              |  |                                |                                       |                              |                     |  |   |
| 18 Joensuu . . . . .             | 58                           | <sup>1)</sup> <b>59 098.80</b>           | 21 900.—                       | <sup>1)</sup> 8 498.80                | 63                           | <b>72 500.—</b>     |  |   |
| 19 Kuopio . . . . .              | 100                          | <b>197 060.—</b>                         | 92 050.—                       | 10 560.—                              | 139                          | <b>278 550.—</b>    |  |   |
| 20 Iisalmi . . . . .             | 439                          | <b>168 678.38</b>                        | 180 560.20                     | 202 138.58                            | 90                           | <b>147 100.—</b>    |  |   |
| 21 <sup>3</sup> Kaupungit        | <b>597</b>                   | <b>424 837.18</b>                        | <b>294 510.20</b>              | <b>221 197.38</b>                     | <b>292</b>                   | <b>498 150.—</b>    |  |   |

<sup>1)</sup> Tähän sisältyy korkoja Smk 737.80.





Taulu 2. (Jatk.) Säästöpankkien

Tabl. 2. (Suite). Mouvement des prêts des

| 1                                | 2                            | 3  |                     | 4                              | 5                                    | 6                          |                     | 7 |
|----------------------------------|------------------------------|--|---------------------|--------------------------------|--------------------------------------|----------------------------|---------------------|---|
|                                  |                              | Lainaksi annettuja varoja vuoden alussa: |                     |                                |                                      | Lainaksi annettuja         |                     |   |
| Säästöpankin paikka tai nimitys. | Velkakirjoja tai vekseliä    | Pääomaa.                                 |                     | Vuoden alla annettuja lainoja. | Vuoden alla maksettuja lainapääomia. | Lainaksi annettuja         |                     |   |
|                                  |                              |  |                     |                                |                                      | Velkakirjoja tai vekseliä. | Pääomaa.            |   |
|                                  |                              |  | <i>Smc.</i>         | <i>Smc.</i>                    | <i>Smc.</i>                          |                            | <i>Smc.</i>         |   |
| <b>Maaseutua. (Campagne.)</b>    |                              |  |                     |                                |                                      |                            |                     |   |
| 1                                | Nurmeksen kauppala . . . . . | 70                                       | 24 923.—            | 7 300.—                        | 1 818.48                             | 74                         | 30 404.52           |   |
| 2                                | Pielisjärvi . . . . .        | 40                                       | 10 170.55           | 4 473.75                       | 1 318.96                             | 45                         | 13 325.34           |   |
| 3                                | Juuka . . . . .              | 49                                       | 7 845.—             | 770.—                          | ?                                    | 45                         | 8 615.—             |   |
| 4                                | Tohmajärvi . . . . .         | 34                                       | 14 118.—            | 2 100.—                        | 738.—                                | 36                         | 15 480.—            |   |
| 5                                | Kiuruvesi . . . . .          | 82                                       | 4 854.95            | 3 327.50                       | 2 552.63                             | 94                         | 5 629.82            |   |
| 6                                | Leppävirta . . . . .         | 1 520                                    | 286 529.10          | 249 930.50                     | 224 327.10                           | 1 677                      | 262 132.50          |   |
| 7                                | Liperi . . . . .             | 267                                      | 18 461.—            | 28 238.—                       | 18 461.—                             | 299                        | 28 238.—            |   |
| 8                                | Nilsä . . . . .              | 420                                      | 87 214.15           | 167 222.16                     | 133 911.31                           | 410                        | 70 525.—            |   |
| 9                                | Lapinlahti . . . . .         | 52                                       | 5 961.—             | 6 240.—                        | 5 961.—                              | 45                         | 6 240.—             |   |
| 10                               | Eno . . . . .                | 4  | 630.—               | 425.—                          | 230.—                                | 4                          | 825.—               |   |
| 11                               | Rautalampi . . . . .         | 496                                      | 78 429.55           | 224 810.10                     | 182 004.73                           | 764                        | 121 234.92          |   |
| 12                               | Kitee . . . . .              | 140                                      | 17 860.—            | 47 159.—                       | 39 679.45                            | 214                        | 25 339.55           |   |
| 13                               | Maaninka . . . . .           | 13                                       | 4 309.43            | 700.—                          | 600.—                                | 13                         | 4 409.43            |   |
| 14                               | Karttula . . . . .           | —  | —                   | 3 616.—                        | 230.—                                | 10                         | 3 386.—             |   |
| 15                               | <b>14</b>                    |  |                     |                                |                                      |                            |                     |   |
|                                  | <b>Maaseutu</b>              | <b>3 187</b>                             | <b>461 305.73</b>   | <b>746 312.01</b>              | <b>611 832.06</b>                    | <b>3 730</b>               | <b>595 785.08</b>   |   |
| 16                               | <b>17</b>                    |  |                     |                                |                                      |                            |                     |   |
|                                  | <b>Kuopion lääni</b>         | <b>3 784</b>                             | <b>886 142.91</b>   | <b>1 040 822.21</b>            | <b>833 030.04</b>                    | <b>4 022</b>               | <b>1 093 935.08</b> |   |
| <b>Waasan lääni:</b>             |                              |  |                     |                                |                                      |                            |                     |   |
| <b>Kaupungeja. (Villes).</b>     |                              |  |                     |                                |                                      |                            |                     |   |
| 17                               | Jyväskylä . . . . .          | 445                                      | 728 263.60          | 273 945.—                      | 213 339.28                           | 479                        | 788 869.32          |   |
| 18                               | Nikolainkaupunki, „Waasan“   | 296                                      | 1 087 517.89        | 422 600.—                      | 133 788.14                           | 310                        | 1 876 329.75        |   |
| 19                               | Kristiinankaupunki . . . . . | 87                                       | 156 356.—           | 30 000.—                       | 26 266.—                             | 87                         | 160 000.—           |   |
| 20                               | Pietarsaari . . . . .        | 174                                      | 275 967.50          | 79 800.—                       | 25 662.50                            | 191                        | 330 105.—           |   |
| 21                               | Uusikarleby . . . . .        | 137                                      | 149 888.70          | 42 610.—                       | 16 088.70                            | 145                        | 176 405.—           |   |
| 22                               | Kokkola . . . . .            | 104                                      | 167 735.—           | 60 450.—                       | 36 075.—                             | 100                        | 192 110.—           |   |
| 23                               | <b>6</b>                     |  |                     |                                |                                      |                            |                     |   |
|                                  | <b>Kaupungit</b>             | <b>1 243</b>                             | <b>2 565 723.69</b> | <b>909 405.—</b>               | <b>451 219.62</b>                    | <b>1 312</b>               | <b>3 023 909.07</b> |   |

## lainausliike tilivuonna 1897.

caisses d'épargne pour 1897.

| 8   |             | 9             |                                  | 10                                |              | 11                                |            | 12         |            | 13   |            | 14         |            | 15         |            |
|---|-------------|---------------|----------------------------------|-----------------------------------|--------------|-----------------------------------|------------|------------|------------|--|------------|------------|------------|------------|------------|
| varoja vuoden lopussa:                          |             |               |                                  | Lainauksen lisäys<br>vuoden alla. |              | Korkokanta ja juos-<br>sot korko. |            |            |            | Pääoma yhdellä velkakirjalla (vekse-<br>lillä) vuoden lopussa: |            |            |            |            |            |
| Niistä kiinnitystä vas-<br>taan kiinteimistöön. |             |               |                                  |                                   |              |                                   |            |            |            | keskimäärin.   |            | suurin.    |            | pienin.    |            |
| <i>Smc</i>                                      | %           | %             | %                                | <i>Smc</i>                        | <i>Smc</i>   | <i>Smc</i>                        | <i>Smc</i> | <i>Smc</i> | <i>Smc</i> | <i>Smc</i>   | <i>Smc</i> | <i>Smc</i> | <i>Smc</i> | <i>Smc</i> | <i>Smc</i> |
| 1 000.—   | 3,8         | + 22,0        | 6                                | 1 616.51                          | 411          | 2 000                             | 20         |            |            |  |            |            |            |            | 1          |
| 1 200.—   | 9,0         | + 31,0        | 6                                | 684.15                            | 291          | 850                               | 40         |            |            |  |            |            |            |            | 2          |
| —   | 0,0         | + 9,8         | 6                                | 584.49                            | 190          | 1 000                             | 10         |            |            |  |            |            |            |            | 3          |
| 4 600.—   | 29,7        | + 9,7         | 6                                | 841.18                            | 430          | 1 300                             | 100        |            |            |  |            |            |            |            | 4          |
| —   | 0,0         | + 16,0        | 6                                | 315.68                            | 60           | 700                               | 5          |            |            |  |            |            |            |            | 5          |
| 24 000.—  | 9,3         | + 10,8        | 6                                | 14 680.54                         | 156          | 8 000                             | 25         |            |            |  |            |            |            |            | 6          |
| —   | 0,0         | + 53,0        | 6 <sup>1</sup> / <sub>2</sub>    | 1 617.26                          | 95           | 2 000                             | 10         |            |            |  |            |            |            |            | 7          |
| —   | 0,0         | + 89,8        | 6                                | 2 374.55                          | 196          | 1 000                             | 15         |            |            |  |            |            |            |            | 8          |
| —   | 0,0         | + 4,7         | 6                                | 312.60                            | 139          | 400                               | 50         |            |            |  |            |            |            |            | 9          |
| —   | 0,0         | + 31,0        | 6                                | 36.54                             | 206          | 425                               | 50         |            |            |  |            |            |            |            | 10         |
| —   | 0,0         | + 54,6        | 6                                | 4 533.25                          | 156          | 3 354                             | 10         |            |            |  |            |            |            |            | 11         |
| 1 000.—   | 4,0         | + 41,0        | 6                                | 1 320.63                          | 118          | 2 000                             | 10         |            |            |  |            |            |            |            | 12         |
| —   | 0,0         | + 2,3         | 5-6                              | 244.70                            | 339          | 700                               | 120        |            |            |  |            |            |            |            | 13         |
| —   | 0,0         | —             | 5 <sup>1</sup> / <sub>2</sub>    | 24.03                             | 339          | 1 000                             | 16         |            |            |  |            |            |            |            | 14         |
| <b>31 800.—</b>                                 | <b>5,3</b>  | <b>+ 29,2</b> | —                                | <b>29 186.11</b>                  | <b>160</b>   | <b>8 000</b>                      | <b>5</b>   |            |            |  |            |            |            |            | 15         |
| <b>325 900.—</b>                                | <b>29,4</b> | <b>+ 41,8</b> | —                                | <b>55 679.21</b>                  | <b>272</b>   | <b>12 000</b>                     | <b>5</b>   |            |            |  |            |            |            |            | 16         |
| 369 186.53                                      | 46,8        | + 8,3         | 5-6                              | 42 911.61                         | 1 647        | 25 000                            | 10         |            |            |  |            |            |            |            | 17         |
| 1 040 700.—                                     | 75,8        | + 26,8        | 5-6                              | 68 113.68                         | 4 440        | 60 000                            | 150        |            |            |  |            |            |            |            | 18         |
| 75 575.—  | 47,3        | + 2,4         | 5-6                              | 9 362.41                          | 1 850        | 7 000                             | 50         |            |            |  |            |            |            |            | 19         |
| 244 875.—                                       | 74,3        | + 19,8        | 5-6                              | 18 636.16                         | 1 729        | 14 000                            | 100        |            |            |  |            |            |            |            | 20         |
| 80 268.—  | 45,5        | + 17,7        | 6                                | 9 843.48                          | 1 217        | 6 000                             | 50         |            |            |  |            |            |            |            | 21         |
| 64 300.—  | 33,5        | + 14,5        | 5 <sup>1</sup> / <sub>2</sub> -6 | 11 146.88                         | 1 921        | 20 000                            | 25         |            |            |  |            |            |            |            | 22         |
| <b>1 874 904.53</b>                             | <b>62,0</b> | <b>+ 17,9</b> | —                                | <b>160 014.22</b>                 | <b>2 270</b> | <b>60 000</b>                     | <b>10</b>  |            |            |  |            |            |            |            | 23         |

Säästöpankkitalasto vuodelta 1897.

**Taulu 2. (Jatk.) Säästöpankkien**  
**Tabl. 2. (Suite). Mouvement des prêts des**

| 1<br>Säästöpankin paikka tai<br>nimitys.  | 2<br>Lainaksi annettuja<br>varoja vuoden<br>alussa: |                           | 4<br>Vuoden alla annettuja<br>lainoja. | 5<br>Vuoden alla maksettuja<br>lainapäätömiä. | 6<br>Lainaksi annettuja       |                     |
|---|---|---------------------------|--|---|-------------------------------|---------------------|
|   | Velkakirjoja<br>tai vekseliä.                       | Pääomaa.                  |  |   | Velkakirjoja tai<br>vekseliä. | Pääomaa.            |
|   |   | <i>Smc.</i>               | <i>Smc.</i>                            | <i>Smc.</i>                                   |                               | <i>Smc.</i>         |
| <b>Maaseutua. (Campagne).</b>             |   |                           |  |   |                               |                     |
| 1 Alavus . . . . .                        | 788   | <b>228 739.85</b>         | 190 714.76                             | 162 619.66                                    | 750                           | <b>256 834.95</b>   |
| 2 Vähäkylä . . . . .                      | 66  | <b>29 338.23</b>          | 13 260.10                              | 11 238.10                                     | 79                            | <b>31 360.23</b>    |
| 3 Saarijärvi . . . . .                    | 412   | <b>318 459.06</b>         | 164 100.49                             | 102 485.89                                    | 394                           | <b>380 073.96</b>   |
| 4 Ilmajoki . . . . .                      | 362   | <b>114 995.—</b>          | 52 138.25                              | 10 585.—                                      | 425                           | <b>156 548.25</b>   |
| 5 „Kokkolan maalaiskunnan“ . . . . .      | 78  | <b>91 111.82</b>          | 58 680.—                               | 38 680.94                                     | 72                            | <b>111 110.88</b>   |
| 6 Kanhava . . . . .                       | 269   | <b>56 028.50</b>          | 119 415.08                             | 57 136.95                                     | 296                           | <b>118 306.63</b>   |
| 7 Uurainen . . . . .                      | 395   | <b>96 001.58</b>          | 47 647.25                              | 38 413.17                                     | 413                           | <b>105 235.96</b>   |
| 8 Virtaa . . . . .                        | 144   | <b>50 208.—</b>           | 54 927.50                              | 15 104.—                                      | 216                           | <b>90 031.50</b>    |
| 9 Konginkangas . . . . .                  | 10  | <b>6 131.50</b>           | 9 585.50                               | 2 065.—                                       | 25                            | <b>13 652.—</b>     |
| 10 Viitasaari . . . . .                   | 168   | <b>190 748.58</b>         | 82 641.88                              | 33 349.37                                     | 216                           | <b>240 041.99</b>   |
| 11 Teerijärvi . . . . .                   | 54  | <b>14 465.80</b>          | 17 614.57                              | 6 183.69                                      | 65                            | <b>25 896.68</b>    |
| 12 Pihlputaa . . . . .                    | 241   | <b>22 192.20</b>          | 27 255.75                              | 10 951.70                                     | 348                           | <b>38 496.25</b>    |
| 13 Karstula . . . . .                     | 146   | <b>52 760.—</b>           | 28 030.34                              | 16 948.81                                     | 142                           | <b>63 841.53</b>    |
| 14 Isokylä . . . . .                      | 141   | <b>68 604.—</b>           | 85 365.—                               | 73 955.—                                      | 121                           | <b>80 014.—</b>     |
| 15 Laukaa . . . . .                       | 101   | <b>21 541.—</b>           | 98 500.—                               | 55 596.—                                      | 150                           | <b>64 445.—</b>     |
| 16 15                                     | Maaseutu  | <b>3 375 1 361 325.12</b> | <b>1 049 876.47</b>                    | <b>635 313.28</b>                             | <b>3 721</b>                  | <b>1 775 888.31</b> |
| 17 21                                     | Waasan lääni  | <b>4 618 3 927 048.81</b> | <b>1 959 281.47</b>                    | <b>1 086 532.90</b>                           | <b>5 033</b>                  | <b>4 799 797.38</b> |
| <b>Oulun lääni:</b>                       |   |                           |  |   |                               |                     |
| <b>Kaupunkieja. (Villes).</b>             |   |                           |  |   |                               |                     |
| 18 „Oulun kaupungin“ . . . . .            | 495   | <b>1 231 102.17</b>       | 268 850.—                              | 145 774.—                                     | 527                           | <b>1 354 178.17</b> |
| 19 Raahel . . . . .                       | 171   | <b>189 650.—</b>          | 47 600.—                               | 29 281.67                                     | 184                           | <b>207 968.33</b>   |
| 20 Kajaanin, „Paltamon pitäjän“ . . . . . | 192   | <b>82 574.56</b>          | 20 355.—                               | 15 961.30                                     | 200                           | <b>86 968.26</b>    |
| 21 Oulu, „Sampo“ . . . . .                | 218   | <b>318 610.54</b>         | 135 334.40                             | 31 229.94                                     | 262                           | <b>422 715.—</b>    |
| 22 4                                      | Kaupunkieja   | <b>1 076 1 821 937.27</b> | <b>472 139.40</b>                      | <b>222 246.91</b>                             | <b>1 173</b>                  | <b>2 071 829.76</b> |

## lainausliike tilivuonna 1897.

## caisses d'épargne pour 1897.

| 8   | 9           | 10                                | 11                              | 12                | 13   | 14            | 15          |    |
|---|-------------|-----------------------------------|---------------------------------|-------------------|--|---------------|-------------|----|
| varoja vuoden lopussa:                        |             | Lainauksen lisäys<br>vuoden alla. | Korkokanta ja juossut<br>korko. |                   | Pääoma yhdellä velkakirjalla (vekselillä)<br>vuoden lopussa: |               |             |    |
| Niistä kiinnitystä vas-<br>taan kiinteistöön. |             |                                   | keskimäärin.                    | suurin.           | pienin.  |               |             |    |
| <i>Frnc</i>                                   | %           | %                                 | %                               | <i>Frnc</i>       | <i>Frnc</i>  | <i>Frnc</i>   | <i>Frnc</i> |    |
| 85 600.—                                      | 33,3        | + 12,3                            | 6—7                             | 15 388.36         | 342  | 10 000        | 17          | 1  |
| 15 988.—                                      | 41,7        | + 6,9                             | 5—6                             | 2 030.41          | 396  | 3 850         | 25          | 2  |
| 207 215.42                                    | 47,7        | + 19,4                            | 5½                              | 18 655.—          | 965  | 12 000        | 25          | 3  |
| 10 098.—                                      | 6,5         | + 36,1                            | 6½                              | 8 472.02          | 368  | 7 000         | 20          | 4  |
| 38 850.—                                      | 35,0        | + 22,0                            | 5—6                             | 5 568.57          | 1 543  | 21 690        | 50          | 5  |
| 7 700.—                                       | 6,5         | + 111,1                           | 6                               | 2 317.19          | 400  | 4 000         | 15          | 6  |
| 22 120.—                                      | 21,0        | + 9,6                             | 6                               | 6 689.56          | 255  | 4 000         | 10          | 7  |
| —   | 0,0         | + 79,3                            | 6                               | 4 209.11          | 417  | 4 000         | 15          | 8  |
| —   | 0,0         | + 122,6                           | 6                               | 810.49            | 546  | 2 000         | 15          | 9  |
| 87 950.—                                      | 36,6        | + 25,8                            | 5½                              | 11 880.16         | 1 111  | 15 000        | 25          | 10 |
| —   | 0,0         | + 79,1                            | 5½                              | 1 082.74          | 398  | 5 000         | 25          | 11 |
| 1 100.—                                       | 2,9         | + 73,5                            | 6                               | 1 929.46          | 111  | 2 284         | 9           | 12 |
| 31 100.—                                      | 48,7        | + 21,0                            | 6                               | 3 714.01          | 450  | 4 250         | 50          | 13 |
| 37 300.—                                      | 46,6        | + 16,6                            | 6—7                             | 4 435.56          | 661  | 4 000         | 20          | 14 |
| 12 870.—                                      | 20,0        | + 199,2                           | 5                               | 1 786.69          | 405  | 4 000         | 8           | 15 |
| <b>557 891.42</b>                             | <b>31,4</b> | <b>+ 30,5</b>                     | —                               | <b>88 969.33</b>  | <b>477</b>   | <b>21 690</b> | <b>8</b>    | 16 |
| <b>2 432 795.95</b>                           | <b>50,7</b> | <b>+ 22,2</b>                     | —                               | <b>248 983.55</b> | <b>954</b>   | <b>60 000</b> | <b>8</b>    | 17 |
| 956 943.83                                    | 70,7        | + 10,0                            | 5—6                             | 73 395.28         | 2 570  | 40 000        | 100         | 18 |
| 83 775.—                                      | 40,3        | + 9,7                             | 5—6                             | 11 958.08         | 1 130  | 6 000         | 150         | 19 |
| 25 650.—                                      | 29,5        | + 5,3                             | 6                               | 5 194.15          | 435  | 3 000         | 10          | 20 |
| 233 000.—                                     | 55,1        | + 32,7                            | 5½—6                            | 20 737.63         | 1 613  | 10 000        | 90          | 21 |
| <b>1 299 368.83</b>                           | <b>62,7</b> | <b>+ 13,7</b>                     | —                               | <b>111 285.14</b> | <b>1 767</b>   | <b>40 000</b> | <b>10</b>   | 22 |

Taulu 2. (Loppu). Säästöpankkien

Tabl. 2. (Fin). Mouvement des prêts des

| 1                                | 2                                | 3  |              | 4                              | 5                                    | 6                  |                    | 7                            |
|----------------------------------|----------------------------------|--|--------------|--------------------------------|--------------------------------------|--------------------|--------------------|------------------------------|
|                                  |                                  | Lainaksi annettuja varoja vuoden alussa: |              |                                |                                      | Lainaksi annettuja | Lainaksi annettuja |                              |
| Säästöpankin paikka tai nimitys. | Velkakirjoja tai vekseleitä.     | Pääomaa.                                 |              | Vuoden alla annettuja lainoja. | Vuoden alla maksettuja lainapääomia. |                    |                    | Velkakirjoja tai vekseleitä. |
|                                  |                                  |  | <i>Smc</i>   | <i>Smc</i>                     | <i>Smc</i>                           |                    | <i>Smc</i>         |                              |
| <i>Maaseutua. (C'ampagne).</i>   |                                  |  |              |                                |                                      |                    |                    |                              |
| 1                                | Liminka . . . . .                | 402                                      | 268 750.40   | 79 842.14                      | 52 005.21                            | 468                | 296 587.33         |                              |
| 2                                | Ylitornio . . . . .              | 21                                       | 6 254.99     | 4 320.—                        | 4 586.35                             | 13                 | 5 988.64           |                              |
| 3                                | Pyhäjärvi . . . . .              | 23                                       | 4 764.35     | 2 675.—                        | 890.—                                | 30                 | 6 549.35           |                              |
| 4                                | Rautsila <sup>1)</sup> . . . . . | ?  | ?            | ?                              | ?                                    | ?                  | ?                  |                              |
| 5                                | Kemi . . . . .                   | 196                                      | 61 478.20    | 23 090.—                       | 8 793.29                             | 183                | 75 769.91          |                              |
| 6                                | Rovaniemi . . . . .              | 117                                      | 207 180.45   | 120 460.—                      | 93 031.08                            | 203                | 234 609.37         |                              |
| 7                                | Haukiputaa . . . . .             | 459                                      | 111 441.60   | 41 977.—                       | 27 326.94                            | 497                | 126 091.66         |                              |
| 8                                | Nivala . . . . .                 | 155                                      | 23 057.—     | 9 810.—                        | 3 466.—                              | 183                | 29 401.—           |                              |
| 9                                | Kalajoki . . . . .               | 190                                      | 87 860.89    | 51 418.—                       | 20 850.23                            | 235                | 118 428.66         |                              |
| 10                               | Muhos . . . . .                  | 185                                      | 40 796.80    | 23 357.—                       | 6 022.50                             | 258                | 58 131.30          |                              |
| 11                               | Tyrnävä . . . . .                | 150                                      | 52 109.37    | 11 395.—                       | 2 620.43                             | 165                | 60 883.94          |                              |
| 12                               | Ii . . . . .                     | 60                                       | 23 434.65    | 12 360.—                       | 3 625.—                              | 93                 | 32 169.65          |                              |
| 13                               | Paavola . . . . .                | 124                                      | 35 377.17    | 32 231.66                      | 5 865.—                              | 176                | 61 743.83          |                              |
| 14                               | Haapajärvi . . . . .             | 82                                       | 12 008.67    | 5 078.—                        | 1 934.79                             | 94                 | 15 151.88          |                              |
| 15                               | Haapavesi . . . . .              | 131                                      | 26 781.15    | 6 010.—                        | 6 082.75                             | 150                | 26 658.40          |                              |
| 16                               | Sotkamo . . . . .                | 54                                       | 7 693.50     | 4 430.—                        | 1 783.50                             | 64                 | 10 340.—           |                              |
| 17                               | Tervola . . . . .                | 28                                       | 4 110.—      | 700.—                          | 280.—                                | 28                 | 4 530.—            |                              |
| 18                               | Ylikiminki . . . . .             | 69                                       | 9 290.—      | 2 425.—                        | 385.—                                | 76                 | 11 320.—           |                              |
| 19                               | Kestilä . . . . .                | 125                                      | 16 969.16    | 13 825.—                       | 2 442.—                              | 180                | 28 352.16          |                              |
| 20                               | Kuusamo . . . . .                | 42                                       | 8 431.95     | 6 715.—                        | 1 224.—                              | 62                 | 13 922.95          |                              |
| 21                               | Kittilä . . . . .                | 35                                       | 6 893.75     | 6 254.05                       | 1 760.45                             | 52                 | 10 887.35          |                              |
| 22                               | 21                               | <b>Maaseutua</b>                         | <b>2 648</b> | <b>1 014 119.05</b>            | <b>458 372.85</b>                    | <b>244 974.52</b>  | <b>3 210</b>       | <b>1 227 517.38</b>          |
| 23                               | 25                               | <b>Oulun lään</b>                        | <b>3 724</b> | <b>2 836 056.32</b>            | <b>930 512.25</b>                    | <b>467 221.43</b>  | <b>4 383</b>       | <b>3 299 347.14</b>          |

1) Tietoja puuttuu.



Taulu 3. Säästöpankkien omat rahastot

Tabl. 3. Compte-rendu annuel des propres capitaux et des

| 1  | 2   | 3  |                                 | 4   | 5                         |
|--|---|--|---------------------------------|---|---------------------------|
|  |   | Tuloja vuoden alla:<br><i>Recettes de l'année:</i>                     |                                 |   | Menoja<br><i>Dépenses</i> |
| Säästöpankin paikka tai<br>nimitys.<br><i>Lieu ou désignation des caisses<br/>d'épargne.</i> | Säästöpankin omat rahastot<br>vuoden alussa.<br><i>Propres capitaux de la caisse<br/>au 1<sup>er</sup> janvier.</i> | Sijoituksista juosseita<br>korkeja.<br><i>Intérêts des placements.</i> | Sekalaisia,<br><i>Diverses.</i> | Säästöpankin hy-<br>väksi luettuja korkoja.<br><i>Intérêts payés aux<br/>déposants.</i> |                           |
| <b>Uudenmaan lääni:</b><br>Kaupunkeja. ( <i>Villes</i> ).                                    | <i>Smc.</i>   | <i>Smc.</i>  | <i>Smc.</i>                     | <i>Smc.</i>   |                           |
| 1 Helsinki . . . . .   | 1 246 161.67  | 397 596.67   | 159.53                          | 311 300.81  |                           |
| 2 Porvoo . . . . .   | 471 823.39  | 193 387.01   | —                               | 141 307.71  |                           |
| 3 Loviisa . . . . .  | 270 308.65  | 93 086.25  | 11 323.—                        | 65 701.40   |                           |
| 4 Tammisaari . . . . .   | 34 252.32   | 14 068.83  | 1.—                             | 9 766.50  |                           |
| 5 Hanko . . . . .  | 20 224.41   | 12 290.00  | —                               | 7 840.31  |                           |
| 6 5<br>kaupungit   | 2 042 770.44  | 710 429.43   | 11 483.53                       | 536 015.73  |                           |
| <b>Maaseutua. (<i>Campagne</i>).</b>   |   |  |                                 |   |                           |
| 7 Tenala . . . . .   | 5 577.43  | 2 931.00   | —                               | 1 984.15  |                           |
| 8 Helsinge . . . . .   | 7 403.30  | 1 862.05   | —                               | 1 043.02  |                           |
| 9 Ingå . . . . .   | 3 461.32  | 2 496.65   | —                               | 2 170.07  |                           |
| 10 Lohja . . . . .   | 4 609.70  | 4 354.02   | —                               | 3 394.54  |                           |
| 11 Mäntsälä . . . . .  | 10 631.29   | 5 311.21   | —                               | 3 810.00  |                           |
| 12 Bromarf . . . . .   | 6 051.15  | 3 030.78   | 1.20                            | 2 147.11  |                           |
| 13 Nurmijärvi . . . . .  | 9 844.28  | 3 604.10   | 17.17                           | 2 064.20  |                           |
| 14 Kyrkslätt . . . . .   | 13 842.96   | 11 786.18  | 9.42                            | 8 592.83  |                           |
| 15 Iitti . . . . .   | 14 879.68   | 8 088.80   | —                               | 5 804.50  |                           |
| 16 Nummi . . . . .   | 8 135.94  | 3 560.02   | —                               | 2 931.13  |                           |
| 17 Esbo . . . . .  | 6 518.15  | 3 256.16   | —                               | 2 200.99  |                           |
| 18 Tuusula . . . . .   | 12 448.70   | 5 081.25   | —                               | 3 024.48  |                           |
| 19 Sjundeå . . . . .   | 3 665.28  | 1 799.80   | —                               | 1 404.14  |                           |
| 20 Vihti . . . . .   | 14 185.01   | 8 184.42   | 4.40                            | 5 559.26  |                           |
| 21 Orimattila . . . . .  | 51 668.71   | 22 574.78  | —                               | 16 135.74   |                           |
| 22 Karjalohja . . . . .  | 3 930.90  | 5 620.11   | —                               | 4 819.80  |                           |
| 23 Pusula . . . . .  | 5 975.65  | 8 547.13   | —                               | 6 700.00  |                           |
| 24 Sibbo . . . . .   | 2 120.69  | 1 201.30   | —                               | 748.15  |                           |
| 18<br>Maaseutu   | 184 950.14  | 103 291.71   | 32.22                           | 74 635.79   |                           |
| 23<br><b>Uudenmaan lääni</b>   | <b>2 227 720.58</b>   | <b>813 721.14</b>  | <b>11 515.75</b>                | <b>610 651.52</b>   |                           |

## sekä voitto- ja tappiotili tilivuonna 1897.

## profits ou pertes des caisses d'épargne en 1897.

| vuoden alla:<br>de l'année:         |   |  |  |   |  |              |
|-------------------------------------|---|--|--|---|--|--------------|
| 6                                   | 7   | 8  | 9  | 10  | 11   | 12           |
| Palkkauksia.<br><i>Traitements.</i> | Muita hoitokustannuksia.<br><i>Autres frais d'administration.</i> | Tilipoistoja ja sekalais-<br>ten velkain korkoja,<br><i>Radiations et rentes<br/>des emprunts.</i> | Vuoden puhdas voitto.<br><i>Bénéfice net de l'année.</i> | Määrärahoja yleishyödyllisiin<br>ja hyväntekeväisiin tarkoituks.<br><i>Subventions dans des buts d'utilité<br/>publique ou de bienfaisance.</i> | Säästöpankin omat rahat<br>vuoden lopussa ja niiden<br>lisäys vuoden ajalla.<br><i>Propres capitaux de la caisse<br/>au 31 décembre et leur<br/>accroissement pendant<br/>l'année.</i> |              |
| <i>Smc.</i>                         | <i>Smc.</i>   | <i>Smc.</i>  | <i>Smc.</i>  | <i>Smc.</i>   | <i>Smc.</i>  | <i>o/o</i>   |
| 29 730.—                            | 10 690.18   | 4 611.61   | 41 324.60  | 12 000.—  | 1 275 486.27   | + 2,4        |
| 16 525.83                           | 2 599.78  | —  | 32 953.69  | 22 000.—  | 482 777.08   | + 2,3        |
| 8 650.—                             | 1 778.86  | —  | 28 278.97  | 12 200.—  | 286 387.62   | + 6,0        |
| 1 079.—                             | 757.98  | —  | 2 466.35   | —   | 36 718.67  | + 7,2        |
| 1 148.—                             | 490.15  | 282.70   | 2 529.44   | —   | 22 753.85  | + 12,5       |
| <b>57 132.83</b>                    | <b>16 316.95</b>  | <b>4 894.40</b>  | <b>107 553.05</b>  | <b>46 200.—</b>   | <b>2 104 123.49</b>  | <b>+ 3,0</b> |
| 200.—                               | 111.00  | 22.50  | 613.14   | —   | 6 190.57   | + 11,0       |
| 100.—                               | 20.—  | —  | 698.43   | 500.—   | 7 601.73   | + 2,7        |
| 75.—                                | 25.05   | —  | 225.63   | —   | 3 686.95   | + 6,5        |
| 266.48                              | —   | —  | 693.80   | —   | 5 303.50   | + 15,1       |
| 330.—                               | 29.65   | —  | 1 140.87   | —   | 11 772.16  | + 11,5       |
| 430.—                               | 178.05  | —  | 276.52   | —   | 6 327.67   | + 4,0        |
| 340.—                               | —   | —  | 1 216.68   | —   | 11 060.96  | + 12,4       |
| 1 275.—                             | 140.64  | —  | 1 787.73   | —   | 15 630.69  | + 12,0       |
| 506.—                               | 45.64   | —  | 1 732.72   | —   | 16 612.40  | + 11,7       |
| 280.—                               | 132.50  | —  | 216.99   | —   | 8 352.93   | + 2,7        |
| 300.—                               | 54.—  | —  | 692.17   | —   | 7 210.32   | + 10,6       |
| 656.—                               | 65.75   | —  | 1 335.02   | —   | 13 783.72  | + 10,7       |
| 150.—                               | 25.20   | —  | 220.46   | —   | 3 885.74   | + 6,0        |
| 964.75                              | —   | 349.47   | 1 315.37   | —   | 15 500.38  | + 9,3        |
| 965.—                               | 54.44   | —  | 5 419.60   | 1 500.—   | 55 588.31  | + 7,6        |
| 280.—                               | 228.40  | —  | 291.91   | —   | 4 222.81   | + 7,4        |
| 175.—                               | 117.08  | —  | 1 464.15   | —   | 7 439.80   | + 24,5       |
| 125.—                               | 60.00   | 330.30   | — 63.05  | —   | 2 057.64   | — 3,0        |
| <b>7 418.23</b>                     | <b>1 289.50</b>   | <b>702.27</b>  | <b>19 278.14</b>   | <b>2 000.—</b>  | <b>202 228.28</b>  | <b>+ 9,3</b> |
| <b>64 551.06</b>                    | <b>17 606.45</b>  | <b>5 596.67</b>  | <b>126 831.19</b>  | <b>48 200.—</b>   | <b>2 306 351.77</b>  | <b>+ 3,5</b> |



Taulu 3. (Jatk.) Säästöpankkien omat rahastot  
 Tabl. 3. (Suite). Compte-rendu annuel des propres capitaux

| 1   | 2   | 3                                 |                 | 4   | 5          |
|---|---|-----------------------------------|-----------------|---|------------|
|   |   | Tuloja vuoden alla:               |                 |   |            |
| Säästöpankin paikka tai nimitys.                    | Säästöpankin omat rahastot vuoden alussa. | Sijoituksista vuosittain korkoja. | Sekalaisia.     | Säästöpankininainin hyviksi luettuja korkoja. | Menoja     |
| <b>Turun ja Porin läänin Kaupunkieja. (Villes).</b> |   |                                   |                 |   |            |
|   | <i>Fr.</i>                                | <i>Fr.</i>                        | <i>Fr.</i>      | <i>Fr.</i>                                    | <i>Fr.</i> |
| 1 Turku . . . . .                                   | 1 715 871.58                              | 653 185.17                        | 4 637.13        | 491 145.53                                    |            |
| 2 Rauma . . . . .                                   | 112 668.37                                | 36 882.26                         | —               | 23 937.32                                     |            |
| 3 Unsikaupunki . . . . .                            | 74 824.14                                 | 27 308.45                         | —               | 18 789.06                                     |            |
| 4 Pori . . . . .                                    | 62 655.73                                 | 47 165.07                         | 4.52            | 34 800.04                                     |            |
| 5 <sup>4</sup> <b>Kaupungit</b>                     | <b>1 965 014.82</b>                       | <b>764 541.25</b>                 | <b>4 641.65</b> | <b>568 671.64</b>                             |            |
| <b>Maaseutua. (Campagne).</b>                       |   |                                   |                 |   |            |
| 6 Saltvik, „Ahvenanmaan“ . . . . .                  | 28 698.—                                  | 20 102.18                         | —               | 16 258.38                                     |            |
| 7 Oripää, „Loimaa-Pöytyän“ . . . . .                | 60 970.01                                 | 38 324.18                         | 246.28          | 28 924.30                                     |            |
| 8 Perniö . . . . .                                  | 72 792.46                                 | 43 384.08                         | 617.60          | 30 657.63                                     |            |
| 9 Hämeenkyrö . . . . .                              | 17 678.50                                 | 6 980.88                          | 16.—            | 4 759.77                                      |            |
| 10 Paimio . . . . .                                 | 4 233.68                                  | 1 719.03                          | 5.50            | 1 002.48                                      |            |
| 11 Salon kauppa . . . . .                           | 57 258.42                                 | 43 407.71                         | 72.48           | 31 208.07                                     |            |
| 12 Siikainen . . . . .                              | 2 066.97                                  | 10 748.75                         | 162.70          | 7 935.57                                      |            |
| 13 Lappi . . . . .                                  | 20 898.23                                 | 13 560.62                         | 81.49           | 9 874.68                                      |            |
| 14 Kokemäki . . . . .                               | 17 880.45                                 | 12 466.60                         | —               | 9 323.33                                      |            |
| 15 Wehmaa . . . . .                                 | 7 912.40                                  | 6 613.55                          | 3.30            | 5 018.71                                      |            |
| 16 Kiukainen, „Euraa-Kiukaisten“ . . . . .          | 31 021.47                                 | 13 519.74                         | 1.—             | 9 450.41                                      |            |
| 17 Finby . . . . .                                  | 9 181.56                                  | 4 689.43                          | 11.01           | 3 319.28                                      |            |
| 18 Marttila . . . . .                               | 19 447.13                                 | 9 263.30                          | 10.36           | 6 372.01                                      |            |
| 19 Taivassalo . . . . .                             | 15 061.94                                 | 11 405.33                         | —               | 8 482.64                                      |            |
| 20 Kankaanpää . . . . .                             | 11 787.86                                 | 2 288.75                          | 6.50            | 1 221.76                                      |            |
| 21 Piikkiö . . . . .                                | 2 167.98                                  | 393.67                            | —               | 213.12  |            |
| 22 Ikaalisten kauppa . . . . .                      | 11 512.06                                 | 6 292.98                          | —               | 4 760.30                                      |            |
| 23 Tyrvää . . . . .                                 | 12 606.26                                 | 10 970.86                         | 12.06           | 8 706.73                                      |            |
| 24 Huittinen . . . . .                              | 10 788.17                                 | 5 337.91                          | 29.33           | 3 953.40                                      |            |
| 25 Karkku . . . . .                                 | 2 868.97                                  | 962.04                            | —               | 692.42  |            |
| 26 Kimito . . . . .                                 | 12 907.12                                 | 10 087.29                         | 162.30          | 7 419.06                                      |            |
| 27 Westanfjärd . . . . .                            | 8 198.30                                  | 4 236.77                          | 436.78          | 3 232.72                                      |            |
| 28 Siirretään                                       | 431 847.94                                | 276 756.49                        | 1 874.68        | 202 788.90                                    |            |

## sekä voitto- ja tappiotili tilivuonna 1897.

et des profits ou pertes des caisses d'épargne en 1897.

| 6                | 7                        | 8  | 9                     | 10   | 11  | 12           |          |
|------------------|--------------------------|--|-----------------------|--|---|--------------|----------|
| vuoden alla:     |                          |  |                       |  |   |              |          |
| Palkkauksia.     | Muita hoitokustannuksia. | Tilipoistoja ja sekalaisten velkain korkoja. | Vuoden puhdas voitto. | Määrärahoja yleishyödyllisiin ja hyväntekeväisiin tarkoituksiin. | Säästöpankin omat rahastot vuoden lopussa ja niiden lisäys vuoden ajalla. |              |          |
| <i>Smc</i>       | <i>Smc</i>               | <i>Smc</i>                                   | <i>Smc</i>            | <i>Smc</i>   | <i>Smc</i>  | %            |          |
| 37 985 —         | 13 295.20                | 7 281.36                                     | 108 115.82            | 50 000.—   | 1 778 487.40  | + 3.4        | 1        |
| 1 978.33         | 720.35                   | —  | 10 246.26             | —  | 122 909.63  | + 9.1        | 2        |
| 2 480 --         | 1 118.66                 | —  | 4 920.73              | —  | 79 244.87   | + 6.6        | 3        |
| 4 534.61         | 1 127.40                 | 631.10                                       | 6 076.44              | —  | 68 782.17   | + 9.7        | 4        |
| <b>46 977.94</b> | <b>16 261.61</b>         | <b>7 912.46</b>                              | <b>129 359.25</b>     | <b>50 000.—</b>  | <b>2 044 374.07</b>   | <b>+ 4.0</b> | <b>5</b> |
| 2 290.—          | 120.20                   | —  | 1 433.60              | —  | 25 126.60   | + 6.1        | 6        |
| 1 176.24         | 377.70                   | —  | 8 091.67              | —  | 69 061.68   | + 13.3       | 7        |
| 3 098.—          | 785.17                   | 1 393.78                                     | 8 067.05              | —  | 80 859.51   | + 11.1       | 8        |
| 495.28           | 112.90                   | —  | 1 628.93              | —  | 19 802.43   | + 9.2        | 9        |
| 172.54           | 15.45                    | 30.—   | 504.66                | —  | 4 738.34  | + 11.9       | 10       |
| 2 838.52         | 971.68                   | —  | 8 461.92              | 6 688.55   | 59 031.79   | + 3.1        | 11       |
| 1 434.50         | 234.52                   | 921.75                                       | 384.72                | —  | 2 451.69  | + 18.6       | 12       |
| 400.—            | 259.05                   | —  | 3 108.58              | —  | 23 506.81   | + 15.2       | 13       |
| 400.—            | 106.35                   | —  | 2 636.41              | 3 000.—  | 17 016.86   | — 2.1        | 14       |
| 230.30           | —                        | —  | 1 367.24              | —  | 9 279.64  | + 17.3       | 15       |
| 658.45           | 77.05                    | 41.55  | 3 296.28              | —  | 34 314.75   | + 10.6       | 16       |
| 500.—            | 80.29                    | 74.83  | 726.01                | —  | 9 857.57  | + 8.0        | 17       |
| 517.50           | 125.67                   | —  | 2 258.48              | —  | 21 705.61   | + 11.6       | 18       |
| 701.—            | 1 196.75                 | —  | 1 024.94              | —  | 16 106.88   | + 6.8        | 19       |
| 125.—            | 4.50                     | —  | 948.99                | —  | 12 731.85   | + 8.0        | 20       |
| 65.—             | 123.40                   | —  | —8.55                 | —  | 2 159.43  | — 0.4        | 21       |
| 507.—            | 52.45                    | 238.45                                       | 734.78                | —  | 12 246.84   | + 6.4        | 22       |
| 525.—            | 103.—                    | —  | 1 648.19              | —  | 14 254.45   | + 13.1       | 23       |
| 432.—            | 189.45                   | —  | 792.38                | 600.—  | 10 930.55   | + 1.8        | 24       |
| 48 —             | 157.50                   | —  | 64.12                 | —  | 2 933.09  | + 2.2        | 25       |
| 578.—            | 325.40                   | —  | 1 927.10              | —  | 14 834.22   | + 14.9       | 26       |
| 300.—            | 228.45                   | —  | 912.33                | —  | 9 110.63  | + 11.1       | 27       |
| 17 493.12        | 5 646.93                 | 2 700.39                                     | 50 001.83             | 10 288.55  | 471 561.22  | —            | 28       |

Säästöpankkitilasto vuodelta 1897.

Taulu 3. (Jatk.) Säästöpankkien omat rahastot  
 Tabl. 3. (Suite). Comptes-rendu annuel des propres capitaux

| 1                                 | 2   | 3                                |             | 4  | 5           |
|-----------------------------------|---|----------------------------------|-------------|--|-------------|
|                                   |   | Tuloja vuoden alla:              |             |  |             |
| Säästöpankin paikka tai nimitys.  | Säästöpankin omat rahastot vuoden alussa. | Sijoituksista juosteita korkoja. | Sekalaisia. | Säästöpankinin lyväksi luettuja korkoja. | Menoja      |
|                                   | <i>Frj.</i>                               | <i>Frj.</i>                      | <i>Frj.</i> | <i>Frj.</i>                              | <i>Frj.</i> |
| 1 Siirto                          | 431 847.94                                | 276 756.49                       | 1 874.68    | 202 788.90                               |             |
| 2 Wampula . . . . .               | 6 187.41                                  | 3 082.50                         | —           | 2 141.06                                 |             |
| 3 Parkano . . . . .               | 1 859.98                                  | 1 324.71                         | —           | 594.33                                   |             |
| 4 Kiikala . . . . .               | 5 721.41                                  | 4 901.01                         | 3.00        | 3 473.79                                 |             |
| 5 Köyliö . . . . .                | 3 790.81                                  | 3 152.78                         | —           | 2 395.50                                 |             |
| 6 Kisko . . . . .                 | 6 700.75                                  | 8 263.88                         | —           | 6 257.28                                 |             |
| 7 Luvia . . . . .                 | 1 884.96                                  | 1 431.54                         | — 30        | 1 057.23                                 |             |
| 8 Eurajoki . . . . .              | 1 826.56                                  | 2 610.45                         | 42.68       | 1 990.76                                 |             |
| 9 Mynämäki . . . . .              | 4 525.19                                  | 6 846.66                         | 2.00        | 5 303.14                                 |             |
| 10 Lieto . . . . .                | 925.43                                    | 479.88                           | —           | 306.43                                   |             |
| 11 Laitila . . . . .              | 1 108.09                                  | 1 443.80                         | —           | 1 198.78                                 |             |
| 12 Uusikirkko . . . . .           | 2 828.35                                  | 668.79                           | 8.50        | 375.54                                   |             |
| 13 Kustavi . . . . .              | —   | 21.47                            | 1 004.68    | 14.13                                    |             |
| 14 <b>34</b>                      |   |                                  |             |  |             |
| Maaseutu                          | 468 206.88                                | 310 983.88                       | 2 937.09    | 228 262.66                               |             |
| 15 <b>38</b>                      |   |                                  |             |  |             |
| Turun ja Perin lääni              | 2 433 221.70                              | 1 075 525.13                     | 7 578.74    | 796 934.30                               |             |
| Hämeen lääni:                     |   |                                  |             |  |             |
| Kaupunkveja. (Villes):            |   |                                  |             |  |             |
| 16 Hämeenlinna . . . . .          | 204 834.47                                | 70 344.45                        | 140.55      | 48 990.84                                |             |
| 17 Tampere . . . . .              | 211 585.49                                | 101 474.84                       | —           | 71 280.29                                |             |
| 18 <b>2</b>                       |   |                                  |             |  |             |
| Kaupungit                         | 416 419.96                                | 171 819.29                       | 140.55      | 120 271.23                               |             |
| Maaseutua. (Campagne):            |   |                                  |             |  |             |
| 19 Hollola, „Hollola-Kärkölä“ . . | 20 075.79                                 | 3 094.81                         | —           | 1 853.91                                 |             |
| 20 Urjala . . . . .               | 21 635.26                                 | 9 258.44                         | —           | 7 145.19                                 |             |
| 21 Janakkala . . . . .            | 767.33                                    | 2 881.62                         | 104.88      | 2 226.66                                 |             |
| 22 Jämsä . . . . .                | 11 565.41                                 | 8 820.81                         | —           | 6 777.44                                 |             |
| 23 Lempäälä . . . . .             | 6 838.65                                  | 2 478.62                         | 1.50        | 1 921.19                                 |             |
| 24 Ruovesi . . . . .              | 11 220.41                                 | 3 758.81                         | 150.08      | 2 346.68                                 |             |
| 25 Haujärvi . . . . .             | 10 748.16                                 | 6 782.88                         | —           | 5 234.19                                 |             |
| 26 Siirretään                     | 82 351.01                                 | 37 074.97                        | 256.41      | 27 365.16                                |             |

## sekä voitto- ja tappiotili tilivuonna 1897.

et des profits ou pertes des caisses d'épargne en 1897.

| 6             | 7                        | 8   | 9                     | 10   | 11  | 12     |    |
|---------------|--------------------------|---|-----------------------|--|---|--------|----|
| vuoden alla:  |                          |   |                       |  |   |        |    |
| Palkkankasja. | Muita hoitokustannuksia. | Tilipoistoja ja sekalaisen velkain korkoja. | Vuoden puhdas voitto. | Määrärahoja yleishyödyllisiin ja hyväntekeväisiin tarkoituksiin. | Säästöpankin omat rahastot vuoden lopussa ja niiden lisäys vuoden ajalla. |        |    |
| <i>Smc.</i>   | <i>Smc.</i>              | <i>Smc.</i>                                 | <i>Smc.</i>           | <i>Smc.</i>  | <i>Smc.</i>   | %      |    |
| 17 493.12     | 5 646.93                 | 2 700.39                                    | 50 001.83             | 10 288.55  | 471 561.22  | —      | 1  |
| 74.—          | 7.08                     | —   | 860.36                | —  | 7 047.77  | + 13,9 | 2  |
| —             | — .45                    | —   | 429.93                | —  | 2 289.91  | + 23,1 | 3  |
| 300.—         | 680.—                    | 30.—  | 420.82                | —  | 6 142.23  | + 7,4  | 4  |
| 150.—         | 344.85                   | —   | 259.63                | —  | 4 050.44  | + 6,8  | 5  |
| 769.04        | 189.64                   | —   | 1 017.86              | —  | 7 718.61  | + 15,2 | 6  |
| —             | 95.85                    | —   | 249.24                | —  | 2 184.20  | + 13,2 | 7  |
| 87.—          | 53.92                    | —   | 521.60                | —  | 1 848.16  | + 39,2 | 8  |
| 361.22        | 174.13                   | —   | 1 010.47              | —  | 5 585.66  | + 22,2 | 9  |
| —             | —                        | —   | 178.43                | —  | 1 098.86  | + 18,7 | 10 |
| —             | 5.—                      | —   | 240.07                | —  | 1 848.16  | + 20,8 | 11 |
| —             | 20.65                    | —   | 278.10                | —  | 2 606.45  | + 11,9 | 12 |
| —             | 585.40                   | —   | 426.80                | —  | 426.80  | —      | 13 |
| 19 234.38     | 7 803.40                 | 2 730.39                                    | 55 890.14             | 10 288.55  | 513 808.47  | + 9,7  | 14 |
| 66 212.32     | 24 065.01                | 10 642.85                                   | 185 249.39            | 60 288.55  | 2 558 182.54  | + 5,2  | 15 |
| 3 640.—       | 1 754.89                 | —   | 16 099.77             | 10 000.—   | 210 984.24  | + 3,0  | 16 |
| 12 473.48     | 1 156.89                 | —   | 16 564.13             | —  | 228 149.62  | + 7,0  | 17 |
| 16 113.43     | 2 911.28                 | —   | 32 663.90             | 10 000.—   | 439 083.86  | + 5,2  | 18 |
| 480.—         | 120.—                    | 453.25                                      | 187.15                | 2 480.—  | 17 782.94   | — 11,4 | 19 |
| 300.—         | 57.42                    | —   | 1 755.83              | 2 640.85   | 20 750.24   | — 4,1  | 20 |
| 527.10        | —                        | —   | 282.67                | —  | 1 000.—   | + 30,4 | 21 |
| 600.—         | 15.50                    | —   | 1 427.87              | —  | 12 998.28   | + 12,3 | 22 |
| 150.—         | 29.00                    | —   | 479.34                | —  | 6 817.99  | + 7,6  | 23 |
| 225.—         | 931.00                   | —   | 445.63                | 300.—  | 11 866.04   | + 1,3  | 24 |
| 565.10        | —                        | —   | 988.07                | —  | 11 781.23   | + 9,1  | 25 |
| 2 847.29      | 1 154.12                 | 453.25                                      | 5 511.56              | 5 420.85   | 82 441.72   | —      | 26 |

Taulu 3. (Jatk.) Säästöpankkien omat rahastot  
 Tabl. 3. (Suite). Compte-rendu annuel des propres capitaux

|    | 1<br>Säästöpankin paikka<br>tai nimitys. | 2<br>Säästöpankin omat<br>rahastot vuoden<br>alussa. | 3   4<br>Tuloja vuoden alla :         |             | 5<br>Menoja<br>Säästöpankin hy-<br>väksi luettuja<br>korke. a. |
|----|--|--|---------------------------------------|-------------|--|
|    |  |  | Sijoituksista juos-<br>seita korkoja. | Sekalaisia. |  |
|    |  | <i>Fr.</i>   | <i>Fr.</i>                            | <i>Fr.</i>  | <i>Fr.</i>   |
| 1  | Siirto                                   | 82 351.01  | 37 074.97                             | 256.41      | 27 365.16  |
| 2  | Toijala „Akaa-Kylmäkosken“ . . .         | 4 687.82   | 2 338.40                              | —           | 1 640.90   |
| 9  | Lammi . . . . .                          | 18 795.06  | 6 154.55                              | —           | 4 513.50   |
| 4  | Loppi . . . . .                          | 11 662.70  | 7 460.68                              | 14.68       | 5 155.54   |
| 5  | Kuru . . . . .                           | 8 594.47   | 3 101.85                              | —           | 2 400.68   |
| 6  | Somero . . . . .                         | 9 770.94   | 9 577.84                              | —           | 7 832.66   |
| 7  | Korpilahti . . . . .                     | 978.95   | 402.61                                | —           | 284.71   |
| 8  | Renko . . . . .                          | 1 418.—  | 2 134.55                              | —04         | 1 479.25   |
| 9  | Forssa, „Tammelan“ . . . . .             | 15 888.09  | 15 777.47                             | —           | 12 168.56  |
| 10 | Nastola . . . . .                        | 5 876.89   | 2 127.17                              | 37.77       | 1 311.83   |
| 11 | Teisko . . . . .                         | 5 824.02   | 1 977.58                              | 18.84       | 1 685.07   |
| 12 | Hauho . . . . .                          | 9 882.50   | 2 064.45                              | 34.88       | 1 345.19   |
| 13 | Pälkäne . . . . .                        | 2 605.38   | 1 758.51                              | —           | 1 030.29   |
| 14 | 19<br>Maasenta                           | 172 825.83   | 91 949.58                             | 362.12      | 68 213.71  |
| 15 | 12<br>Hämeen lääni                       | 589 245.79   | 263 768.87                            | 502.67      | 188 484.94   |
|    | Wiipurin lääni:                          |  |                                       |             |  |
|    | Kaupunkeja (Villes).                     |  |                                       |             |  |
| 16 | Wiipuri . . . . .                        | 663 249.47   | 193 334.74                            | —           | 133 742.87   |
| 17 | Hamina . . . . .                         | 93 901.25  | 26 900.38                             | —           | 16 767.01  |
| 18 | Lappeenranta . . . . .                   | 51 769.24  | 22 088.38                             | 19.40       | 12 856.62  |
| 19 | Sortavala . . . . .                      | 25 858.51  | 13 028.20                             | —           | 7 666.46   |
| 20 | Kotka . . . . .                          | 11 265.07  | 9 893.56                              | 96.48       | 6 258.94   |
| 21 | 5<br>Kaupungit                           | 845 543.54   | 265 245.21                            | 115.83      | 177 292.—  |
|    | Maasentua. (Campagne).                   |  |                                       |             |  |
| 22 | Viirolahti . . . . .                     | 82 487.58  | 11 190.70                             | —           | 6 312.36   |
| 23 | 1<br>Maasenta                            | 32 487.58  | 11 190.70                             | —           | 6 312.36   |
| 24 | 6<br>Wiipurin lääni                      | 878 031.12   | 276 435.91                            | 115.83      | 183 604.36   |

## sekä voitto- ja tappiotili tilivuonna 1897.

et des profits ou pertes des caisses d'épargne en 1897.

| vuoden alla:     |                          |  |                       |  |   |              |    |
|------------------|--------------------------|--|-----------------------|--|---|--------------|----|
| 6                | 7                        | 8  | 9                     | 10   | 11  | 12           |    |
| Palkkauksia.     | Muita hoitokustannuksia. | Tilipoistoja ja sekalaisten velkain korkoja. | Vuoden puhdas voitto. | Määrärahoja yleishyödyllisiin ja hyväntekeväisiin tarkoituksiin. | Säästöpankin omat rahastot vuoden lopussa ja niiden lisäys vuoden ajalla. |              |    |
| <i>Smc</i>       | <i>Smc</i>               | <i>Smc</i>                                   | <i>Smc</i>            | <i>Smc</i>   | <i>Smc</i>  | %            |    |
| 2 847.29         | 1 154.12                 | 453.25                                       | 5 511.56              | 5 420.85   | 82 441.72   | —            | 1  |
| 325.—            | 28.—                     | —  | 844.50                | —  | 5 082.32  | + 7.4        | 2  |
| 880.69           | 4.15                     | —  | 756.12                | —  | 14 551.18   | + 5.5        | 3  |
| 591.—            | 36.62                    | —  | 1 692.15              | —  | 18 854.85   | + 14.5       | 4  |
| 95.—             | 183.60                   | 139.29                                       | 282.40                | 714.—  | 8 162.87  | — 5.0        | 5  |
| 300.—            | 56.70                    | 92.—   | 1 295.98              | —  | 11 066.92   | + 13.3       | 6  |
| 100.—            | —                        | 1.—  | 16.90                 | —  | 995.85  | + 1.7        | 7  |
| 328.45           | 87.08                    | —  | 239.81                | —  | 1 652.81  | + 17.0       | 8  |
| 1 349.25         | —                        | 2 116.67                                     | 142.99                | —  | 15 526.08   | + 0.9        | 9  |
| 203.—            | 77.25                    | —  | 572.76                | —  | 6 449.65  | + 9.8        | 10 |
| 235.—            | 30.30                    | —  | 45.55                 | —  | 5 869.57  | + 0.8        | 11 |
| 200.—            | 129.01                   | —  | 425.13                | —  | 10 807.63   | + 4.3        | 12 |
| 50.—             | 8.80                     | —  | 669.42                | —  | 8 274.80  | + 25.7       | 13 |
| <b>7 504.68</b>  | <b>1 795.83</b>          | <b>2 802.21</b>                              | <b>11 995.27</b>      | <b>6 134.85</b>  | <b>178 686.25</b>   | <b>+ 3.4</b> | 14 |
| <b>23 618.11</b> | <b>4 707.11</b>          | <b>2 802.21</b>                              | <b>44 659.17</b>      | <b>16 134.85</b>   | <b>617 770.11</b>   | <b>+ 4.8</b> | 15 |
| 22 812.05        | 3 652.12                 | —  | 33 127.60             | 15 000.—   | 681 877.07  | + 2.7        | 16 |
| 2 774.—          | 1 100.48                 | —  | 6 258.89              | 1 300.—  | 98 860.14   | + 5.3        | 17 |
| 1 336.—          | 353.06                   | 133.73                                       | 7 428.32              | 3 000.—  | 56 197.56   | + 8.6        | 18 |
| 1 092.—          | 455.48                   | 1 153.65                                     | 2 660.61              | —  | 28 019.12   | + 11.0       | 19 |
| 996.—            | 279.30                   | —  | 2 455.75              | —  | 18 720.82   | + 21.8       | 20 |
| <b>29 010.05</b> | <b>5 840.44</b>          | <b>1 287.38</b>                              | <b>51 931.17</b>      | <b>19 300.—</b>  | <b>878 174.71</b>   | <b>+ 3.9</b> | 21 |
| 1 298.28         | 214.80                   | —  | 8 865.26              | 500.—  | 85 352.84   | + 8.8        | 22 |
| <b>1 298.28</b>  | <b>214.80</b>            | —  | <b>3 365.26</b>       | <b>500.—</b>   | <b>35 352.84</b>  | <b>+ 8.8</b> | 23 |
| <b>30 308.33</b> | <b>6 055.24</b>          | <b>1 287.38</b>                              | <b>55 296.43</b>      | <b>19 800.—</b>  | <b>913 527.55</b>   | <b>+ 4.0</b> | 24 |

Taulu 3. (Jatk.) Säästöpankkien omat rahastot  
 Tabl. 3. (Suite). Compte-rendu annuel des propres capitaux

| 1  | Säästöpankin paikka tai nimitys.                       | 2<br>Säästöpankin omat rahastot vuoden alussa. | 3<br>Tuloja vuoden alla:              |             | 5<br>Menoja |
|----|--|--|---------------------------------------|-------------|-------------|
|    |  |  | 4<br>Sijoituksesta juosteita korkoja. | Sekalaisia. |             |
|    | <b>Mikkelin lääni:</b><br><b>Kaupunkeja. (Villes).</b> | <i>Fr.</i>                                     | <i>Fr.</i>                            | <i>Fr.</i>  | <i>Fr.</i>  |
| 1  | Mikkeli . . . . .                                      | 57 847.29                                      | 21 957.39                             | 1 155.81    | 16 398.62   |
| 2  | Savonlinna . . . . .                                   | 10 779.38                                      | 8 442.14                              | 581.87      | 7 301.57    |
| 3  | Heinola . . . . .                                      | 5 776.56                                       | 6 709.02                              | 50.—        | 5 098.32    |
| 4  | 3<br>Kaupungit   | 74 403.23                                      | 37 108.54                             | 1 787.18    | 28 798.51   |
|    | <b>Maaseutua. (Campagne).</b>                          |  |                                       |             |             |
| 5  | Kangasniemi . . . . .                                  | 2 189.69                                       | 214.70                                | —           | 107.37      |
| 6  | Joroinen . . . . .                                     | 8 581.16                                       | 2 480.02                              | —           | 1 657.76    |
| 7  | Rantasalmi . . . . .                                   | 6 264.68                                       | 1 905.08                              | —           | 1 324.06    |
| 8  | Pieksämäki . . . . .                                   | 6 741.78                                       | 5 938.37                              | —           | 4 584.39    |
| 9  | Hirvensalmi . . . . .                                  | 4 788.88                                       | 1 471.48                              | —           | 965.74      |
| 10 | Heinävesi . . . . .                                    | 1 600.43                                       | 706.88                                | 13.48       | 507.50      |
| 11 | Mäntyharju . . . . .                                   | 2 596.40                                       | 504.10                                | —           | 295.37      |
| 12 | Sysmä . . . . .  | 88 855.37                                      | 26 240.97                             | —           | 19 921.37   |
| 13 | Kerimäki . . . . .                                     | 14 226.49                                      | 4 327.15                              | 734.75      | 3 307.00    |
| 14 | Hartola . . . . .                                      | 3 637.71                                       | 4 367.04                              | —           | 3 322.94    |
| 15 | Joutsa . . . . .                                       | 2 880.39                                       | 6 528.62                              | —           | 4 924.11    |
| 16 | 11<br>Maaseutu   | 86 712.98                                      | 54 685.26                             | 748.18      | 40 917.49   |
| 17 | 14<br>Mikkelin lääni                                   | 161 116.21                                     | 91 793.80                             | 2 535.36    | 69 716.—    |
|    | <b>Kuopion lääni:</b><br><b>Kaupunkeja. (Villes).</b>  |  |                                       |             |             |
| 18 | Joensuu . . . . .                                      | 16 918.97                                      | 3 976.85                              | —           | 2 352.35    |
| 19 | Kuopio . . . . .                                       | 37 888.53                                      | 15 130.08                             | —           | 9 778.36    |
| 20 | Iisalmi . . . . .                                      | 29 015.94                                      | 8 680.61                              | —           | 5 381.22    |
| 21 | 3<br>Kaupungit   | 83 823.44                                      | 27 787.49                             | —           | 17 512.33   |

## sekä voitto- ja tappiotili tilivuonna 1897.

et des profits ou pertes des caisses d'épargne en 1897.

| vuoden alla:    |                          |  |                       |  |   |               |           |
|-----------------|--------------------------|--|-----------------------|--|---|---------------|-----------|
| 6               | 7                        | 8  | 9                     | 10   | 11  | 12            |           |
| Palkkauksia.    | Muita hoitokustannuksia. | Tilipoistoja ja sekalaisten velkain korkoja. | Vuoden puhdas voitto. | Määrärahoja yleishyödyllisiin ja hyväntekeväisiin tarkoituksiin. | Säästöpankin omat rahastot vuoden lopussa ja niiden lisäys vuoden ajalla. |               |           |
| <i>Smc</i>      | <i>Smc</i>               | <i>Smc</i>                                   | <i>Smc</i>            | <i>Smc</i>   | <i>Smc</i>  | %             |           |
| 2 316.—         | 553.90                   | —  | 3 844.59              | —  | 61 691.88   | + 6,0         | 1         |
| 625.—           | 991.68                   | 33.20  | 72.05                 | —  | 10 851.43   | + 0,7         | 2         |
| 600.—           | 239.68                   | —  | 821.02                | —  | 6 597.58  | + 14,3        | 3         |
| <b>3 541.—</b>  | <b>1 785.35</b>          | <b>33.20</b>                                 | <b>4 737.66</b>       | —  | <b>79 140.89</b>  | <b>+ 6,5</b>  | <b>4</b>  |
| 50.—            | 169.20                   | —  | — 111.77              | —  | 2 077.92  | — 5,0         | 5         |
| —               | 44.20                    | 100.—  | 678.66                | —  | 9 209.82  | + 8,0         | 6         |
| 75.—            | 595.75                   | 3.00   | — 92.86               | —  | 6 171.82  | — 1,5         | 7         |
| 112.—           | 48.76                    | 94.—   | 1 009.22              | —  | 7 841.—   | + 16,3        | 8         |
| 25 —            | 160.45                   | —  | 820.29                | —  | 5 059.17  | + 6,8         | 9         |
| 79.74           | 187.80                   | —  | — 54.73               | —  | 2 545.70  | — 3,4         | 10        |
| 150.—           | 18.00                    | —  | 40.13                 | —  | 2 636.53  | + 1,0         | 11        |
| 1 239.89        | 391.26                   | 20.43  | 4 068.02              | —  | 38 023.39   | + 14,0        | 12        |
| 310.—           | 212.70                   | —  | 1 232.11              | 610.02   | 14 848.58   | + 4,3         | 13        |
| 258.18          | 91.98                    | —  | 694.36                | —  | 4 332.07  | + 19,1        | 14        |
| 295.14          | —                        | —  | 1 309.37              | —  | 4 139.76  | + 46,3        | 15        |
| <b>2 594.95</b> | <b>1 920.68</b>          | <b>217.52</b>                                | <b>9 782.80</b>       | <b>610.02</b>  | <b>95 885.76</b>  | <b>+ 10,6</b> | <b>16</b> |
| <b>6 135.95</b> | <b>3 706.03</b>          | <b>250.72</b>                                | <b>14 520.46</b>      | <b>610.02</b>  | <b>175 026.65</b>   | <b>+ 8,6</b>  | <b>17</b> |
| 125.—           | 255.88                   | —  | 1 243.82              | —  | 18 162.59   | + 7,1         | 18        |
| 1 200.—         | 138.56                   | 162.58                                       | 3 850.63              | —  | 41 739.16   | + 10,3        | 19        |
| 450.—           | 201.10                   | 855.—  | 1 796.29              | —  | 30 809.23   | + 6,2         | 20        |
| <b>1 775.—</b>  | <b>595.04</b>            | <b>1 017.58</b>                              | <b>6 887.54</b>       | —  | <b>90 710.98</b>  | <b>+ 8,2</b>  | <b>21</b> |



Taulu 3. (Jatk.) Säästöpankkien omat rahastot  
 Tabl. 3. (Suite). Compte-rendu annuel des propres capitaux

| 1                                      | 2   | 3                                 |                   | 4   | 5                 |
|--|---|-----------------------------------|-------------------|---|-------------------|
|  |   | Tuloja vuoden alla:               |                   |   |                   |
| Säästöpankin paikka tai nimitys.       | Säästöpankin omat rahastot vuoden alussa. | Sijoituksista vuosittain korkoja. | Sekalaisia.       | Säästöpankin hyönteistä luettuja korkoja. | Menoja            |
|  | <i>Smc.</i>                               | <i>Smc.</i>                       | <i>Smc.</i>       | <i>Smc.</i>                               | <i>Smc.</i>       |
| <b>Maaseutua. (Campagne).</b>          |   |                                   |                   |   |                   |
| 1 Nurmeksen kauppala . . . . .         | 8 088.67                                  | 1 616.51                          | —                 | 1 213.00                                  |                   |
| 2 Pielisjärvi . . . . .                | 1 120.78                                  | 684.15                            | —                 | 523.55                                    |                   |
| 3 Juuka . . . . .                      | 567.11                                    | 584.40                            | —                 | 510.61                                    |                   |
| 4 Tohmajärvi . . . . .                 | 4 404.71                                  | 841.18                            | —                 | 375.52                                    |                   |
| 5 Kiuruvesi . . . . .                  | 2 728.77                                  | 319.78                            | —                 | 117.68                                    |                   |
| 6 Leppävirta . . . . .                 | 21 468.33                                 | 15 901.20                         | — 51              | 12 335.44                                 |                   |
| 7 Liperi . . . . .                     | 8 286.25                                  | 1 617.98                          | 175.75            | 792.92                                    |                   |
| 8 Nilsisä . . . . .                    | 4 168.58                                  | 3 150.16                          | —                 | 2 442.05                                  |                   |
| 9 Lapinlahti . . . . .                 | 5 484.33                                  | 312.00                            | —                 | 37.04                                     |                   |
| 10 Eno . . . . .                       | 222.41                                    | 36.54                             | —                 | 24.44                                     |                   |
| 11 Rautalamppi . . . . .               | 4 788.33                                  | 6 270.10                          | —                 | 4 533.22                                  |                   |
| 12 Kitee . . . . .                     | 4 506.57                                  | 1 320.68                          | —                 | 680.72                                    |                   |
| 13 Maaninka . . . . .                  | 6 909.19                                  | 361.18                            | —                 | —   |                   |
| 14 Karttula . . . . .                  | —   | 24.03                             | 1 233.01          | 16.75                                     |                   |
| 15 14                                  | <b>Maaseutu</b>                           | <b>67 698.93</b>                  | <b>33 039.71</b>  | <b>1 409.40</b>                           | <b>23 603.37</b>  |
| 16 17                                  | <b>Kuopion lääni</b>                      | <b>151 522.37</b>                 | <b>60 827.20</b>  | <b>1 409.40</b>                           | <b>41 115.70</b>  |
| <b>Waasan lääni:</b>                   |   |                                   |                   |   |                   |
| <b>Kaupungeja (Villes).</b>            |   |                                   |                   |   |                   |
| 17 Jyväskylän kaupunki . . . . .       | 114 886.94                                | 44 737.67                         | 439.04            | 28 634.55                                 |                   |
| 18 Nikolaikaupunki, „Waasan“ . . . . . | 126 385.48                                | 73 131.41                         | 398.—             | 57 119.98                                 |                   |
| 19 Kristiinankaupunki . . . . .        | 49 525.63                                 | 10 635.18                         | —                 | 5 689.13                                  |                   |
| 20 Pietarsaari . . . . .               | 68 929.70                                 | 19 225.67                         | 282.11            | 12 046.87                                 |                   |
| 21 Uusikarleby . . . . .               | 15 289.61                                 | 10 151.10                         | 5.—               | 7 080.29                                  |                   |
| 22 Kokkola . . . . .                   | 22 851.28                                 | 12 512.69                         | 7.—               | 7 877.61                                  |                   |
| 23 6                                   | <b>Kaupungit</b>                          | <b>397 318.64</b>                 | <b>170 393.72</b> | <b>1 132.05</b>                           | <b>118 448.26</b> |

## sekä voitto- ja tappiotili tilivuonna 1897.

et des profits ou pertes des caisses d'épargne en 1897.

| vuoden alla:    |                          |  |                       |  |   |              |
|-----------------|--------------------------|--|-----------------------|--|---|--------------|
| 6               | 7                        | 8  | 9                     | 10   | 11  | 12           |
| Palkkauksia.    | Muita hoitokustannuksia. | Tilipoistoja ja sekalaisten velkain korkoja. | Vuoden puhdas voitto. | Määrärahoja yleishyödyllisiin ja hyväntekeväisiin tarkoituksiin. | Säästöpankin omat rahastot vuoden lopussa ja niiden lisäys vuoden ajalla. |              |
| <i>Smc.</i>     | <i>Smc.</i>              | <i>Smc.</i>                                  | <i>Smc.</i>           | <i>Smc.</i>  | <i>Smc.</i>   | %            |
| 120.—           | 93.00                    | —  | 180.01                | —  | 8 227.68  | + 6,2        |
| 130.45          | —                        | —  | 80.35                 | —  | 1 151.08  | + 2,7        |
| 25.—            | —                        | 20.—   | 28.88                 | —  | 595.99  | + 5,1        |
| 50.—            | 119.50                   | 15.02  | 280.54                | —  | 4 685.25  | + 6,4        |
| 28.—            | 90.55                    | —  | 88.50                 | —  | 2 812.27  | + 8,1        |
| 942.00          | 136.40                   | 753.00                                       | 1 738.17              | —  | 23 196.50   | + 8,1        |
| 70.—            | 160.30                   | 1 060.75                                     | — 290.96              | —  | 7 995.29  | — 3,5        |
| 420.30          | 114.77                   | —  | 178.04                | —  | 4 841.57  | + 4,3        |
| 100.—           | 56.25                    | —  | 119.31                | —  | 5 603.64  | + 2,2        |
| 15.—            | —                        | —  | — 2.90                | —  | 219.51  | — 1,3        |
| 546.—           | 76.55                    | —  | 1 114.30              | —  | 5 852.63  | + 23,6       |
| 60.—            | 36.75                    | 1.06   | 542.11                | —  | 5 048.68  | + 11,0       |
| 100.—           | —                        | —  | 261.13                | —  | 7 290.32  | + 3,7        |
| —               | 629.21                   | —  | 611.11                | —  | 611.11  | —            |
| <b>2 607.65</b> | <b>1 514.18</b>          | <b>1 851.32</b>                              | <b>4 872.59</b>       | —  | <b>72 571.52</b>  | <b>+ 7,2</b> |
| <b>4 382.65</b> | <b>2 109.22</b>          | <b>2 868.90</b>                              | <b>11 760.13</b>      | —  | <b>163 282.50</b>   | <b>+ 7,8</b> |
| 3 735.—         | 2 641.14                 | —  | 10 167.12             | —  | 124 554.06  | + 8,0        |
| 3 490.—         | 843.76                   | 360.14                                       | 11 715.53             | 200.—  | 187 901.01  | + 9,1        |
| 1 080.—         | 198.00                   | —  | 3 667.45              | 2 900.—  | 50 296.08   | + 1,0        |
| 686.—           | 680.55                   | —  | 6 094.06              | 1 550.—  | 73 478.76   | + 6,6        |
| 700.—           | 314.81                   | —  | 2 061.—               | —  | 17 800.61   | + 13,3       |
| 495.—           | 133.65                   | —  | 4 018.40              | —  | 26 864.68   | + 17,6       |
| <b>10 186.—</b> | <b>4 812.81</b>          | <b>360.14</b>                                | <b>37 718.56</b>      | <b>4 650.—</b>   | <b>430 387.20</b>   | <b>+ 8,3</b> |

Säästöpankkitalasto vuodelta 1897.

Taulu 3. (Jatk.) Säästöpankkien omat rahastot

Tabl. 3. (Suite). Compte-rendu annuel des propres capitaux

| 1  | 2   | 3                                |                   | 4  | 5                 |
|--|---|----------------------------------|-------------------|--|-------------------|
|  |   | Tuloja vuoden alla:              |                   |  |                   |
| Säästöpankin paikka tai nimitys.         | Säästöpankin omat rahastot vuoden alussa. | Sijoituksista juosteita korkoja. | Sekalaisia.       | Säästöpankinin hyväksi luettuja korkoja. | Menoja            |
|  | <i>Smc.</i>                               | <i>Smc.</i>                      | <i>Smc.</i>       | <i>Smc.</i>                              | <i>Smc.</i>       |
| <b>Maaseutua. (Campagne).</b>            |   |                                  |                   |  |                   |
| 1 Alavus . . . . .                       | 10 488.50                                 | 15 388.36                        | —                 | —  | 11 452.80         |
| 2 Vähäkyrö . . . . .                     | 6 874.12                                  | 2 030.41                         | —                 | —  | 1 202.49          |
| 3 Saarijärvi . . . . .                   | 40 158.70                                 | 19 963.33                        | 135.—             | —  | 14 692.56         |
| 4 Ilmajoki . . . . .                     | 16 550.28                                 | 9 618.10                         | 103.85            | —  | 5 962.18          |
| 5 „Kokkolan maalaiskunnan“ . . . . .     | 8 811.98                                  | 5 942.70                         | 3.80              | —  | 4 680.50          |
| 6 Kauhava . . . . .                      | 4 873.51                                  | 5 413.80                         | 18.71             | —  | 3 751.44          |
| 7 Uurainen . . . . .                     | 2 097.95                                  | 6 826.72                         | —                 | —  | 6 095.34          |
| 8 Virtaa . . . . .                       | 2 671.67                                  | 4 209.11                         | —                 | —  | 3 480.58          |
| 9 Konginkangas . . . . .                 | 588.67                                    | 616.39                           | 5.—               | —  | 509.15            |
| 10 Viitasaari . . . . .                  | 7 099.85                                  | 11 880.16                        | 14.50             | —  | 9 534.66          |
| 11 Teerijärvi . . . . .                  | 314.59                                    | 915.67                           | —                 | —  | 841.14            |
| 12 Pihtiputaa . . . . .                  | 4 585.94                                  | 1 929.46                         | 8.86              | —  | 1 405.23          |
| 13 Karstula . . . . .                    | 8 810.50                                  | 3 714.01                         | 201.50            | —  | 2 982.70          |
| 14 Isokyrö . . . . .                     | 1 851.94                                  | 4 435.56                         | 15.—              | —  | 3 231.55          |
| 15 Laukaa . . . . .                      | 4 631.78                                  | 2 137.48                         | 126.61            | —  | 1 597.91          |
| 16 15                                    | <b>Maaseutu</b>                           | <b>113 799.98</b>                | <b>95 021.26</b>  | <b>632.83</b>                            | <b>71 420.55</b>  |
| 17 21                                    | <b>Waasan lääni</b>                       | <b>511 118.62</b>                | <b>265 414.98</b> | <b>1 764.88</b>                          | <b>189 868.81</b> |
| <b>Oulun lääni:</b>                      |   |                                  |                   |  |                   |
| <b>Kaupungeja. (Villes).</b>             |   |                                  |                   |  |                   |
| 18 „Oulun kaupungin“ . . . . .           | 242 861.39                                | 76 767.62                        | 5.—               | —  | 48 632.04         |
| 19 Raahel . . . . .                      | 64 010.89                                 | 12 539.62                        | 114.16            | —  | 6 084.71          |
| 20 Kajaani, „Paltamon pitäjän“ . . . . . | 16 881.46                                 | 5 194.15                         | —                 | —  | 3 528.86          |
| 21 Oulu, „Sampo“ . . . . .               | 8 773.07                                  | 21 017.66                        | —                 | —  | 14 797.50         |
| 22 4                                     | <b>Kaupungit</b>                          | <b>331 526.81</b>                | <b>115 519.05</b> | <b>119.16</b>                            | <b>73 043.41</b>  |

## sekä voitto- ja tappiotili tilivuonna 1897.

et des profits ou pertes des caisses d'épargne en 1897.

| vuoden alla:     |                          |  |                       |  |   |               |
|------------------|--------------------------|--|-----------------------|--|---|---------------|
| 6                | 7                        | 8  | 9                     | 10   | 11  | 12            |
| Palkkauksia.     | Muita hoitokustannuksia. | Tilipoistoja ja sekalaisten velkain korkoja. | Vuoden puhtas voitto. | Määrärahoja yleishyödyllisiin ja hyväntekeväisiin tarkoituksiin. | Säästöpankin omat rahastot vuoden lopussa ja niiden lisäys vuoden ajalla. |               |
| <i>Smc</i>       | <i>Smc</i>               | <i>Smc</i>                                   | <i>Smc</i>            | <i>Smc</i>   | <i>Smc</i>  | %             |
| 835.—            | 60.80                    | —  | 3 039.76              | —  | 18 528.26   | + 29,0        |
| 257.50           | 66.60                    | —  | 508.73                | —  | 7 877.85  | + 7,3         |
| 930.—            | 347.90                   | —  | 4 127.46              | —  | 44 286.16   | + 10,3        |
| 570.—            | 150.—                    | —  | 3 069.77              | —  | 19 590.05   | + 18,3        |
| 200.—            | 164.95                   | 3.80   | 897.25                | —  | 9 209.23  | + 10,8        |
| 500.—            | 622.15                   | 28.12  | 590.80                | —  | 5 404.31  | + 10,9        |
| 492.—            | 50.15                    | —  | 189.23                | 205.20   | 2 081.98  | — 0,8         |
| 150.—            | —                        | —  | 578.83                | —  | 3 250.50  | + 21,9        |
| —                | —                        | —  | 112.24                | —  | 700.91  | + 19,1        |
| 541.—            | 135.39                   | —  | 1 084.20              | —  | 8 724.05  | + 24,0        |
| 50.—             | 71.80                    | —  | — 48.07               | —  | 266.52  | — 15,3        |
| 170.—            | 129.80                   | —  | 233.29                | —  | 4 769.23  | + 5,1         |
| 165.—            | 467.50                   | —  | 300.31                | —  | 3 610.81  | + 9,1         |
| 688.—            | 104.90                   | 397.50                                       | 28.61                 | —  | 1 380.55  | + 2,1         |
| 400.—            | 159.75                   | —  | 106.43                | —  | 4 788.21  | + 2,3         |
| <b>5 948.50</b>  | <b>2 531.78</b>          | <b>429.42</b>                                | <b>15 323.84</b>      | <b>205.20</b>  | <b>128 918.62</b>   | <b>+ 13,3</b> |
| <b>16 134.50</b> | <b>7 344.59</b>          | <b>789.56</b>                                | <b>53 042.40</b>      | <b>4 855.20</b>  | <b>559 305.82</b>   | <b>+ 9,4</b>  |
| 5 963.96         | 4 218.24                 | 840.—  | 17 118.38             | 5 000.—  | 254 479.77  | + 5,0         |
| 1 069.—          | 283.98                   | —  | 5 216.09              | 2 500.—  | 66 726.98   | + 4,9         |
| 451.—            | 38.60                    | —  | 1 175.69              | —  | 17 557.15   | + 7,2         |
| 1 833.—          | 419.85                   | 866.95                                       | 3 100.05              | —  | 11 878.12   | + 35,4        |
| <b>9 316.96</b>  | <b>4 960.67</b>          | <b>1 706.96</b>                              | <b>26 610.21</b>      | <b>7 500.—</b>   | <b>350 637.02</b>   | <b>+ 5,8</b>  |

Taulu 3. (Loppu). Säästöpankkien omat rahastot

Tabl. 3. (Fin). Compte-rendu annuel des propres capitaux

|    | 1<br>Säästöpankin paikka tai<br>nimitys. | 2<br>Säästöpankin omat ra-<br>hastot vuoden<br>alussa. | 3<br>Tuloja vuoden alla:                   |                   | 5<br>Menoja     |   |
|----|--|--|--|-------------------|-----------------|---|
|    |  |  | 3<br>Sijoituksista juos-<br>seita korkoja. | 4<br>Sekalaisia.  |                 | 5<br>Säästöpankin hy-<br>väkei luettuja<br>korkoja. |
|    | Maaseutua. ( <i>Campagne</i> ).          | <i>Smc</i>   | <i>Smc</i>                                 | <i>Smc</i>        | <i>Smc</i>      |   |
| 1  | Liminka . . . . .                        | 14 756.56  | 17 695.54                                  | 36.40             | 14 119.43       |   |
| 2  | Ylitornio . . . . .                      | 1 557.56   | 324.49                                     | —                 | 241.28          |   |
| 3  | Pyhäjärvi . . . . .                      | 3 446.80   | 345.41                                     | —                 | 98.69           |   |
| 4  | Rantsila . . . . .                       | 87.44  | 421.30                                     | —                 | 398.57          |   |
| 5  | Kemi . . . . .                           | 11 821.18  | 4 233.13                                   | —                 | 2 931.94        |   |
| 6  | Rovaniemi . . . . .                      | 11 214.21  | 13 239.08                                  | —                 | 11 220.06       |   |
| 7  | Haukiputaa . . . . .                     | 8 061.04   | 7 046.83                                   | 90.36             | 6 091.21        |   |
| 8  | Nivala . . . . .                         | 9 880.89   | 1 569.49                                   | 4.—               | 809.77          |   |
| 9  | Kalajoki . . . . .                       | 11 889.04  | 6 156.74                                   | 57.42             | 4 638.48        |   |
| 10 | Muhos . . . . .                          | 2 196.21   | 2 935.69                                   | —                 | 2 434.64        |   |
| 11 | Tyrnävä . . . . .                        | 4 024.73   | 3 467.01                                   | 3.30              | 2 691.86        |   |
| 12 | Ii . . . . .                             | 3 867.53   | 1 580.28                                   | —                 | 1 127.39        |   |
| 13 | Paavola . . . . .                        | 1 170.09   | 3 132.67                                   | 6.40              | 2 715.23        |   |
| 14 | Haapajärvi . . . . .                     | 3 091.38   | 843.18                                     | 1.90              | 452.92          |   |
| 15 | Haapavesi . . . . .                      | 6 506.20   | 1 679.10                                   | 44.—              | 890.32          |   |
| 16 | Sotkamo . . . . .                        | 5 179.48   | 575.—                                      | 1 126.52          | 149.74          |   |
| 17 | Tervola . . . . .                        | 2 718.49   | 276.89                                     | —                 | 77.15           |   |
| 18 | Ylikiiminki . . . . .                    | 1 045.33   | 566.74                                     | 8.—               | 352.40          |   |
| 19 | Kestilä . . . . .                        | 2 432.86   | 1 260.68                                   | 43.26             | 916.28          |   |
| 20 | Kuusamo . . . . .                        | 3 524.03   | 628.79                                     | 2.50              | 350.61          |   |
| 21 | Kittilä . . . . .                        | 445.93   | 511.08                                     | 2.10              | 343.12          |   |
| 22 | 21                                       | <b>Masmita</b>   | <b>107 811.98</b>                          | <b>68 489.12</b>  | <b>1 426.16</b> | <b>53 131.15</b>                                    |
| 23 | 25                                       | <b>Oulun lääni</b>                                     | <b>439 338.79</b>                          | <b>184 008.17</b> | <b>1 545.32</b> | <b>126 174.56</b>                                   |

## sekä voitto- ja tappiotili tilivuonna 1897.

et des profits ou pertes des caisses d'épargne en 1897.

| 6                | 7                        | 8  | 9                     | 10   | 11  | 12            |           |
|------------------|--------------------------|--|-----------------------|--|---|---------------|-----------|
| vuoden alla:     |                          |  |                       |  |   |               |           |
| Palkkauksia.     | Muita hoitokustannuksia. | Tilipoistoja ja sekalaisten velkain korkoja. | Vuoden puhdas voitto. | Määrärahoja yleishyödyllisiin ja hyväntekeväisiin tarkoituksiin. | Säästöpankin omat rahastot vuoden lopussa ja niiden lisäys vuoden ajalla. |               |           |
| <i>Shyf.</i>     | <i>Shyf.</i>             | <i>Shyf.</i>                                 | <i>Shyf.</i>          | <i>Shyf.</i>   | <i>Shyf.</i>  | %             |           |
| 600.—            | 328.56                   | —  | 2 688.95              | —  | 17 440.51   | + 18,2        | 1         |
| 40.—             | 56.45                    | —  | — 18.24               | —  | 1 544.32  | — 0,8         | 2         |
| 54.—             | —                        | —  | 192.72                | —  | 8 639.52  | + 5,6         | 3         |
| —                | —                        | —  | 22.73                 | —  | 60.17   | + 60,5        | 4         |
| 175.—            | 28.50                    | —  | 1 047.69              | —  | 12 868.87   | + 9,2         | 5         |
| 725.—            | 99.40                    | 233 52                                       | 961.11                | —  | 12 175.32   | + 8,6         | 6         |
| —                | 48.88                    | —  | 997.10                | —  | 9 058.14  | + 12,4        | 7         |
| —                | 96.05                    | —  | 667.67                | —  | 10 548.56   | + 6,7         | 8         |
| 200.—            | 55.55                    | —  | 1 820.13              | —  | 18 159.17   | + 11,6        | 9         |
| 70.—             | 75.—                     | —  | 856.05                | —  | 2 552.26  | + 16,2        | 10        |
| 350.—            | 43.65                    | 3.45   | 381.35                | —  | 4 406.08  | + 9,5         | 11        |
| 75.—             | 1.40                     | —  | 376.49                | —  | 3 744.02  | + 11,2        | 12        |
| 150.—            | 16.40                    | —  | 257.44                | —  | 1 427.53  | + 22,0        | 13        |
| 40.—             | 3.70                     | —  | 348.46                | —  | 3 439.84  | + 11,3        | 14        |
| 117.—            | 203.60                   | —  | 512.18                | —  | 7 018.38  | + 7,9         | 15        |
| 25.—             | 504.80                   | —  | 1 021.98              | —  | 6 201.46  | + 19,7        | 16        |
| —                | 30.15                    | —  | 169.59                | —  | 2 883.08  | + 6,3         | 17        |
| 40.—             | 2.85                     | —  | 149.40                | —  | 1 194.73  | + 14,3        | 18        |
| 100.—            | 40.—                     | —  | 247.68                | —  | 2 680.54  | + 10,2        | 19        |
| 212.—            | 44.98                    | —  | 23.70                 | —  | 3 547.73  | + 6,7         | 20        |
| 74.15            | —                        | —  | 95 91                 | —  | 541.84  | + 21,5        | 21        |
| <b>3 047.15</b>  | <b>1 679.92</b>          | <b>236.97</b>                                | <b>11 820.09</b>      | —  | <b>119 632.07</b>   | <b>+ 11,0</b> | <b>22</b> |
| <b>12 364.11</b> | <b>6 640.59</b>          | <b>1 943.93</b>                              | <b>38 430.30</b>      | <b>7 500.—</b>   | <b>470 269.09</b>   | <b>+ 7,0</b>  | <b>23</b> |

Taulu. 4. Säästöpankkien taloudellinen

Tabl. 4. Bilan des caisses

| 1  | 2  |              | 3  |            | 4   | 5                           |
|--|--|--------------|--|------------|---|-----------------------------|
|  | Lainaksi annettuja varoja.<br><i>Fonds prêtés.</i> |              | Pankkitalletuksien, obligatsioonien ja osakkeiden.<br><i>Dépôts dans les banques, obligations et actions</i> |            | Maksamattomia korkoja.<br><i>Rentes non payées.</i> | Kassa.<br><i>En caisse.</i> |
| Säästöpankin paikka tai nimitys.<br><i>Lieu ou désignation de la caisse d'épargne.</i> |  |              | Säästöpankin varat:<br><i>Avoir de la caisse:</i>  |            |   |                             |
| Uudenmaan lääni:<br>Kaupunkeja. ( <i>Villes</i> ).                                     | <i>Smf</i>   | <i>Smf</i>   | <i>Smf</i>   | <i>Smf</i> |   | <i>Smf</i>                  |
| 1 Helsinki . . . . .   | 4 658 300.—  | 4 886 062.41 | 125 978.92   | 104 966.83 |   |                             |
| 2 Porvoo . . . . .   | 3 639 032.98                                       | 528 500.—    | 4 431.63   | 157 561.43 |   |                             |
| 3 Loviisa . . . . .  | 1 670 687.25                                       | 310 000.—    | 53 242.31  | 57 008.92  |   |                             |
| 4 Tammisaari . . . . .   | 277 804.90   | —            | 1 815.29   | 28 123.31  |   |                             |
| 5 Hanko . . . . .  | 235 292.50   | —            | —  | 2 715.92   |   |                             |
| 5 Kaupungit  | 10 481 117.63                                      | 5 724 562.41 | 185 468.15   | 350 375.91 |   |                             |
| Maaseutua. ( <i>Campagne</i> ).  |  |              |  |            |   |                             |
| 7 Tenala . . . . .   | 57 718.50  | —            | 14.07  | 4 938.82   |   |                             |
| 8 Helsinge . . . . .   | 36 180.—   | —            | —  | 53.78      |   |                             |
| 9 Ingå . . . . .   | 47 818.95  | —            | 1 784.19   | 5 441.25   |   |                             |
| 10 Lohja . . . . .   | 101 090.—  | —            | 875.16   | 104.22     |   |                             |
| 11 Mäntsälä . . . . .  | 80 225.—   | 27 713.—     | 4 148.26   | 1 746.50   |   |                             |
| 12 Bromarf . . . . .   | 61 625.—   | —            | —  | 206.03     |   |                             |
| 13 Nurmijärvi . . . . .  | 64 439.50  | 2 000.—      | 2 893.50   | 11.06      |   |                             |
| 14 Kyrkslätt . . . . .   | 223 553.—  | 15 685.—     | 2 820.75   | 11 941.11  |   |                             |
| 15 Iitti . . . . .   | 167 730.—  | —            | 163.57   | 8 936.11   |   |                             |
| 16 Nummi . . . . .   | 71 555.—   | —            | 439.59   | 3 557.28   |   |                             |
| 17 Esbo . . . . .  | 55 690.—   | 1 000.—      | 1 030.08   | 6 597.72   |   |                             |
| 18 Tuusula . . . . .   | 81 427.—   | 1) 4 235.—   | 2 789.58   | 1 503.40   |   |                             |
| 19 Sjundeå . . . . .   | 33 520.—   | 4 500.—      | 1 676.62   | 1 080.21   |   |                             |
| 20 Wihti . . . . .   | 168 039.07   | 2 100.—      | 3 965.79   | 4 645.27   |   |                             |
| 21 Orinattila . . . . .  | 455 491.—  | 30 000.—     | 9 427.12   | 15 517.26  |   |                             |
| 22 Karjalohja . . . . .  | 119 459.48   | 3 000.—      | 2 685.77   | 3 456.50   |   |                             |
| 23 Pusula . . . . .  | 154 786.62   | —            | 1 397.94   | 2 235.62   |   |                             |
| 24 Sibbo . . . . .   | 25 105.—   | 4 000.—      | 67.72  | 4 598.43   |   |                             |
| 18 Maaseutu  | 2 005 483.12                                       | 94 233.—     | 36 179.71  | 76 572.78  |   |                             |
| 23 Uudenmaan lääni   | 12 486 600.75                                      | 5 818 795.41 | 221 647.86   | 426 948.69 |   |                             |

1) Osakkeita.

tila Joulukuun 31 päivänä 1897.

d'épargne au 31 décembre 1897.

| 6  | 7                          | 10  |   |   |              |  | 12 |
|--|----------------------------|---|---|---|--------------|--|----|
|  |                            | Säästöpankin velat:<br>Dettes de la caisse:                         |   |   |              |  |    |
| Muita tiliinpantuja<br>varoja.<br><i>Autres divers portés en<br/>compte.</i> | Yhteensä.<br><i>Total.</i> | Säästöpankin saamiset.<br><i>Montant de l'excès des<br/>dépôts.</i> | Sillä rahastojen tahi kuis-<br>sojen varoja.<br><i>Quantité des fonds ou des<br/>caisses.</i> | Säästöpankin omat rahas-<br>tot ja niiden suhde<br>säästöpankin<br>saamisiin.<br><i>Propres capitaux de la caisse:<br/>leur p. 0/0 pour rapport<br/>aux dépôts.</i> | 11           | Muita tiliin pantuja vel-<br>koja ja erikseen hol-<br>dettuja rahoja.<br><i>Autres dettes portées en compte<br/>et fonds gérés à part.</i> |    |
| <i>Smc.</i>  | <i>Smc.</i>                | <i>Smc.</i>   | <i>Smc.</i>   | <i>Smc.</i>   | <i>%</i>     | <i>Smc.</i>  |    |
| —  | 9 775 907.66               | 8 499 821.30  | 15 939.21   | 1 275 486.27  | 15,01        | —  |    |
| —  | 4 329 526.04               | 3 846 748.96  | 115 338.79  | 482 777.08  | 12,55        | —  |    |
| —  | 2 090 938.48               | 1 804 550.86  | 33 009.84   | 286 387.62  | 15,87        | —  |    |
| —  | 807 743.50                 | 271 024.83  | 11 300.18   | 36 718.67   | 13,55        | —  |    |
| 1 064.08   | 239 072.50                 | 216 206.35  | 45 656.79   | 22 753.85   | 10,52        | 112.30   |    |
| <b>1 064.08</b>  | <b>16 742 588.18</b>       | <b>14 638 352.39</b>  | <b>221 244.81</b>   | <b>2 104 123.49</b>   | <b>14,37</b> | <b>112.30</b>  |    |
| —  | 62 670.89                  | 56 480.32   | 14 772.13   | 6 190.57  | 10,95        | —  |    |
| —  | 36 293.76                  | 28 632.03   | —   | 7 601.73  | 26,55        | —  |    |
| —  | 55 044.39                  | 51 357.44   | 80.—  | 3 686.95  | 7,18         | —  |    |
| —  | 102 069.38                 | 96 765.88   | 10 557.85   | 5 303.50  | 5,48         | —  |    |
| —  | 113 882.86                 | 102 060.70  | 32 828.54   | 11 772.16   | 11,53        | —  |    |
| —  | 61 881.06                  | 55 503.30   | 2 495.75  | 6 327.67  | 11,40        | —  |    |
| —  | 69 844.03                  | 58 283.07   | 17 765.84   | 11 060.96   | 18,98        | —  |    |
| —  | 258 999.86                 | 238 369.17  | 25 250.06   | 15 630.69   | 6,56         | —  |    |
| —  | 176 829.68                 | 160 217.28  | 8 810.74  | 16 612.40   | 10,37        | —  |    |
| —  | 75 552.57                  | 67 199.64   | 2 878.25  | 8 352.93  | 12,43        | —  |    |
| —  | 64 817.80                  | 57 107.48   | —   | 7 210.32  | 12,63        | —  |    |
| —  | 89 954.98                  | 76 108.26   | ? 16 621.39   | 13 783.72   | 18,11        | 63.—   |    |
| 697.25   | 41 474.78                  | 37 589.04   | —   | 3 885.74  | 10,34        | —  |    |
| —  | 178 750.83                 | 152 523.97  | 31 820.43   | 15 500.38   | 10,16        | 10 726.48  |    |
| —  | 510 486.68                 | 453 347.77  | 173 054.90  | 55 588.31   | 12,26        | 1 500.—  |    |
| —  | 128 681.55                 | 124 408.74  | 21 179.47   | 4 222.81  | 3,40         | —  |    |
| —  | 158 420.18                 | 150 980.38  | 10 662.77   | 7 439.80  | 4,93         | —  |    |
| 469.53   | 84 240.71                  | 32 164.43   | 14 737.34   | 2 057.64  | 6,40         | 18.64  |    |
| <b>1 166.78</b>  | <b>2 213 635.39</b>        | <b>1 999 098.99</b>   | <b>383 514.46</b>   | <b>202 228.28</b>   | <b>10,12</b> | <b>12 308.12</b>   |    |
| <b>2 230.86</b>  | <b>18 956 223.57</b>       | <b>16 637 451.38</b>  | <b>604 759.27</b>   | <b>2 306 351.77</b>   | <b>13,86</b> | <b>12 420.42</b>   |    |



Taulu 4. (Jatk.) Säästöpankkien taloudel-

Tabl. 4. (Suite). Bilan des caisses

| 1  | 2                          |   |                        |                   | 5 |
|--|----------------------------|---|------------------------|-------------------|---|
|  | Säästöpankin varat:        |   |                        |                   |   |
| Säästöpankin paikka tai nimitys.           | Lainaksi annettuja varoja. | Pankkitalletuksia, obligatioineja ja osakkeita. | Maksamattomia korkoja. | Kassa.            |   |
| <b>Turun ja Porin lääni:</b>               | <i>Styc</i>                | <i>Styc</i>                                     | <i>Styc</i>            | <i>Styc</i>       |   |
| <b>Kaupungeja. (Villes).</b>               |                            |   |                        |                   |   |
| 1 Turku . . . . .                          | 12 531 685.50              | 2 723 500.—                                     | 271 207.49             | 69 713.46         |   |
| 2 Rauma . . . . .                          | 700 356.93                 | —   | 5 875.22               | 64 579.18         |   |
| 3 Uusikaupunki . . . . .                   | 499 310.05                 | 36 000.—  | 12 036.29              | 22 040.89         |   |
| 4 Pori . . . . .                           | 895 101.20                 | 62 451.—  | 25 206.96              | 16 416.57         |   |
| 5 <b>4 Kaupungit</b>                       | <b>14 626 453.68</b>       | <b>2 821 951.—</b>                              | <b>314 325.96</b>      | <b>172 750.06</b> |   |
| <b>Maaseutua. (Campagne.)</b>              |                            |   |                        |                   |   |
| 6 Saltvik, „Ahvenanmaan“ . . . . .         | 399 631.—                  | 10 000.—  | 6 008.58               | 29 289.56         |   |
| 7 Oripää, „Loimaa-Pöytyän“ . . . . .       | 708 090.79                 | 9 000.—   | 34 662.72              | 5 292.49          |   |
| 8 Perniö . . . . .                         | 799 591.75                 | 67 547.—  | 5 175.48               | 24 942.58         |   |
| 9 Hämeenkyrö . . . . .                     | 139 621.40                 | 1 200.—   | 3 625.67               | 1 593.90          |   |
| 10 Paimio . . . . .                        | 34 280.—                   | 4 187.98  | 17.25                  | 1 220.—           |   |
| 11 Salon kauppala . . . . .                | 830 060.50                 | 71 403.27                                       | 6 900.08               | 84.10             |   |
| 12 Siikainen . . . . .                     | 227 230.30                 | —   | 337.40                 | 11 034.24         |   |
| 13 Lappi . . . . .                         | 272 344.50                 | —   | 4 281.36               | 11 474.40         |   |
| 14 Kokemäki . . . . .                      | 259 406.86                 | —   | 6 922.89               | 369.88            |   |
| 15 Vehmaa . . . . .                        | 117 673.—                  | —   | —                      | 7 137.79          |   |
| 16 Kiukainen, „Euraa-Kiukaisten“ . . . . . | 273 690.—                  | 3 599.32  | 473.75                 | 11 306.26         |   |
| 17 Finby . . . . .                         | 101 886.08                 | —   | 2 437.07               | 460.07            |   |
| 18 Marttila . . . . .                      | 197 798.25                 | —   | 3 358.63               | 3 858.07          |   |
| 19 Taivassalo . . . . .                    | 243 780.70                 | —   | 4 187.51               | 3 035.36          |   |
| 20 Kankaanpää . . . . .                    | 42 665.50                  | —   | 948.21                 | 3 032.01          |   |
| 21 Piikkiö . . . . .                       | 6 275.—                    | 777.—   | —                      | 691.14            |   |
| 22 Ikaalisten kauppala . . . . .           | 129 750.—                  | —   | 1 815.23               | 6 106.55          |   |
| 23 Tyrvää . . . . .                        | 225 899.84                 | —   | 855.58                 | 9 358.73          |   |
| 24 Huittinen . . . . .                     | 110 075.—                  | —   | 4 643.11               | 292.89            |   |
| 25 Karkku . . . . .                        | 14 329.—                   | —   | 404.93                 | 638.51            |   |
| 26 Kimito . . . . .                        | 212 660.—                  | —   | 5 128.97               | 46.25             |   |
| 27 Vestanfjerd . . . . .                   | 53 570.—                   | 34 659.26                                       | 67.50                  | 4 525.39          |   |
| 28 Siirretään                              | 5 400 309.57               | 202 373.83                                      | 92 251.92              | 134 701.56        |   |

## linen tila Joulukuun 31 päivänä 1897.

d'épargne au 31 décembre 1897.

| 6                          | 7                    | 8                       | 9                                      | 10  | 11           | 12  |           |  |
|----------------------------|----------------------|-------------------------|--|---|--------------|---|-----------|--|
|                            |                      | Säästöpankin velat:     |  |   |              |   |           |  |
| Muita tilinpantuja varoja. | Yhteensä.            | Säästöpankiin saamiset. | Siitä rahastojen tahi kassojen varoja. | Säästöpankin omat rahastot ja niiden suhde säästöpankiin saamisiin. | %            | Muita tilinpantuja velkoja ja erikseen hoidettuja rahoja. |           |  |
| <i>Smc</i>                 | <i>Smc</i>           | <i>Smc</i>              | <i>Smc</i>                             | <i>Smc</i>  |              | <i>Smc</i>  |           |  |
| 125 893.94                 | 15 722 000.39        | 13 444 950.49           | 668 174.87                             | 1 773 487.40  | 13.19        | 503 562.50  | 1         |  |
| —                          | 770 811.33           | 647 901.70              | 91 389.45                              | 122 909.63  | 18.97        | —   | 2         |  |
| 800.10                     | 570 187.33           | 490 942.46              | 80 725.76                              | 79 244.87   | 16.14        | —   | 3         |  |
| 25 966.57                  | 1 025 142.26         | 956 410.09              | 139 516.—                              | 68 732.17   | 7.18         | —   | 4         |  |
| <b>152 660.61</b>          | <b>18 088 141.31</b> | <b>15 540 204.74</b>    | <b>979 806.08</b>                      | <b>2 044 374.07</b>   | <b>13.16</b> | <b>503 562.50</b>   | <b>5</b>  |  |
| 1 369.—                    | 445 298.14           | 420 171.54              | 2 600.48                               | 25 126.60   | 5.98         | —   | 6         |  |
| —                          | 757 046.—            | 687 984.32              | 80 695.97                              | 69 061.68   | 10.04        | —   | 7         |  |
| 6 099.11                   | 908 355.92           | 810 919.41              | 58 616.91                              | 80 859.51   | 9.97         | 11 577.—  | 8         |  |
| —                          | 145 950.87           | 126 648.44              | —                                      | 19 302.43   | 15.25        | —   | 9         |  |
| 15.92                      | 89 721.15            | 34 982.81               | 21 225.68                              | 4 738.34  | 13.55        | —   | 10        |  |
| —                          | 908 447.95           | 841 078.59              | 61 870.56                              | 59 031.79   | 7.02         | 8 337.57  | 11        |  |
| —                          | 288 601.94           | 226 831.81              | 15 714.53                              | 2 451.89  | 1.08         | 9 318.34  | 12        |  |
| 1.54                       | 288 101.80           | 264 594.99              | 10 865.81                              | 23 506.81   | 8.88         | —   | 13        |  |
| —                          | 266 699.63           | 249 536.11              | 15 132.77                              | 17 016.86   | 6.82         | 146.66  | 14        |  |
| —                          | 124 810.79           | 115 531.15              | 18 636.91                              | 9 279.64  | 8.03         | —   | 15        |  |
| —                          | 289 069.33           | 254 754.58              | 303.—                                  | 34 314.75   | 13.47        | —   | 16        |  |
| 400.—                      | 105 188.82           | 86 970.40               | —                                      | 9 857.57  | 11.33        | 8 355.85  | 17        |  |
| —                          | 205 015.05           | 183 309.44              | 38 269.82                              | 21 705.61   | 11.84        | —   | 18        |  |
| —10                        | 251 004.26           | 234 897.38              | 41 087.37                              | 16 106.88   | 6.86         | —   | 19        |  |
| —                          | 46 645.72            | 33 913.87               | 12 135.56                              | 12 731.85   | 37.56        | —   | 20        |  |
| —                          | 7 748.14             | 5 583.71                | 47.39                                  | 2 159.43  | 38.69        | —   | 21        |  |
| —                          | 187 671.78           | 125 424.94              | 12 387.22                              | 12 246.84   | 9.77         | —   | 22        |  |
| —                          | 286 114.15           | 221 859.70              | 8 900.—                                | 14 254.45   | 6.42         | —   | 23        |  |
| 926.—                      | 115 987.—            | 105 006.45              | 19 458.73                              | 10 930.55   | 10.41        | —   | 24        |  |
| 3 979.44                   | 19 851.98            | 16 418.89               | 7 162.17                               | 2 933.09  | 17.86        | —   | 25        |  |
| —                          | 217 885.22           | 203 001.—               | 24 000.—                               | 14 834.22   | 7.31         | —   | 26        |  |
| —                          | 92 822.35            | 83 711.72               | 29 823.96                              | 9 110.63  | 10.89        | —   | 27        |  |
| <b>12 791.11</b>           | <b>5 842 427.99</b>  | <b>5 333 131.35</b>     | <b>478 934.84</b>                      | <b>471 561.22</b>   | —            | <b>37 735 42</b>  | <b>28</b> |  |

Säästöpankkitalasto vuodelta 1897.

Taulu 4. (Jatk.) Säästöpankkien taloudel-

Tabl. 4. (Suite.) Bilan des caisses

| 1                                       | 2                             | 3   | 4                       | 5                 |                   |
|---|-------------------------------|---|-------------------------|-------------------|-------------------|
| Säästöpankin paikka tai<br>nimitys.     | Säästöpankin varat:           |   |                         |                   |                   |
|   | Lainaksi annettuja<br>varoja. | Pankkitalletuksia,<br>obligatioita ja<br>osakkeita. | Maksettomia<br>korkeja. | Kassa             |                   |
|   | <i>Fmg.</i>                   | <i>Fmg.</i>   | <i>Fmg.</i>             | <i>Fmg.</i>       |                   |
| 1 Siirto                                | 5 400 309.57                  | 202 373.83  | 92 251.92               | 134 701.56        |                   |
| 2 Wampula . . . . .                     | 58 090.12                     | 1 590.—   | 2 736.28                | —                 |                   |
| 3 Parkano . . . . .                     | 26 554.—                      | 738.98  | 30.45                   | 3 072.51          |                   |
| 4 Kiikala . . . . .                     | 107 360.—                     | —   | 647.66                  | 288.22            |                   |
| 5 Köyliö . . . . .                      | 61 005.—                      | —   | 910.04                  | 5 075.51          |                   |
| 6 Kisko . . . . .                       | 150 520.—                     | 5 000.—   | 354.13                  | 42.6              |                   |
| 7 Luvia . . . . .                       | 36 465.—                      | —   | —                       | 5 114.41          |                   |
| 8 Eurajoki . . . . .                    | 62 790.—                      | —   | 109.83                  | 2 759.33          |                   |
| 9 Mynämäki . . . . .                    | 140 105.—                     | 1 000.—   | 1 157.99                | 4 988.30          |                   |
| 10 Lieto . . . . .                      | 13 250.—                      | —   | 28.25                   | 60.04             |                   |
| 11 Laitila . . . . .                    | 39 170.—                      | —   | 335.06                  | 1 234.32          |                   |
| 12 Usikirkko . . . . .                  | 20 565.—                      | —   | 24.14                   | 693.67            |                   |
| 13 Kustavi . . . . .                    | 5 100.—                       | —   | 19.67                   | 1 813.19          |                   |
| 14 <b>34</b>                            | <b>Maaseutu</b>               | <b>6 121 283.69</b>                                 | <b>210 702.81</b>       | <b>98 605.37</b>  | <b>157 850.—</b>  |
| 15 <b>38</b>                            | <b>Turun ja Porin lääni</b>   | <b>20 747 737.37</b>                                | <b>3 032 653.81</b>     | <b>412 931.33</b> | <b>330 600.06</b> |
|   | <b>Hämeen lääni:</b>          |   |                         |                   |                   |
|   | <b>Kaupungeja. (Villes).</b>  |   |                         |                   |                   |
| 16 Hämeenlinna . . . . .                | 1 354 462.49                  | 110 000.—   | 42 947.86               | 20 240.35         |                   |
| 17 Tampere . . . . .                    | 2 089 210.—                   | —   | 26 025.03               | 87 501.89         |                   |
| 18 <b>2</b>                             | <b>Kaupungit</b>              | <b>3 443 672.49</b>                                 | <b>110 000.—</b>        | <b>68 972.89</b>  | <b>107 742.24</b> |
|   | <b>Maaseutua (Campagne).</b>  |   |                         |                   |                   |
| 19 Hollola, „Hollola-Kärkölä“ . . . . . | 30 988.—                      | 20 020.—  | 875.96                  | 8 149.57          |                   |
| 20 Urjala . . . . .                     | 204 180.—                     | —   | 1 226.70                | 12 714.66         |                   |
| 21 Janakkala . . . . .                  | 56 549.—                      | —   | 2 881.62                | 1 401.98          |                   |
| 22 Jämsä . . . . .                      | 191 668.47                    | —   | 1 685.06                | 10 379.44         |                   |
| 23 Lempäälä . . . . .                   | 43 115.—                      | 1 000.—   | 434.87                  | 1 578.40          |                   |
| 24 Ruovesi . . . . .                    | 79 936.—                      | —   | 1 992.39                | 233.34            |                   |
| 25 Hausjärvi . . . . .                  | 117 826.56                    | —   | 4 778.73                | 2 888.77          |                   |
| 26                                      | <b>Siirretään</b>             | <b>724 263.03</b>                                   | <b>21 020.—</b>         | <b>13 875.22</b>  | <b>37 346.70</b>  |

## linen tila Joulukuun 31 päivänä 1897.

d'épargne au 31 décembre 1897.

| 6                            | 7             | 8 Säästöpankin velat:     |   |   |       |  | 12 |
|------------------------------|---------------|---------------------------|---|---|-------|--|----|
| Muita tilinpitäjä<br>varoja. | Yhteensä.     | Säästöpankin<br>saamiset. | Siitä rahastojen<br>tai kassojen<br>varoja. | Säästöpankin omat ra-<br>hastot ja niiden suhde<br>säästöpankin<br>saamisiin. |       | Muita tilinpitäjä<br>velkoja ja erikseen<br>hoitettuja rahoja. |    |
| <i>Smc</i>                   | <i>Smc</i>    | <i>Smc</i>                | <i>Smc</i>                                  | <i>Smc</i>  | %     | <i>Smc</i>   |    |
| 12 791.11                    | 5 842 427.99  | 5 333 131.35              | 478 934.84                                  | 471 561.22  | —     | 37 735.42  | 1  |
| —                            | 62 416.55     | 55 368.78                 | 2 921.78                                    | 7 047.77  | 12,71 | —  | 2  |
| —                            | 80 896.04     | 28 106.18                 | 7 241.29                                    | 2 289.91  | 8,15  | —  | 3  |
| —                            | 108 296.48    | 102 154.25                | 32 996.94                                   | 6 142.28  | 6,01  | —  | 4  |
| —                            | 66 990.85     | 62 940.41                 | 5 401.49                                    | 4 050.44  | 6,44  | —  | 5  |
| —                            | 155 916.62    | 148 198.01                | 38 208.25                                   | 7 718.81  | 5,21  | —  | 6  |
| —                            | 89 579.44     | 37 445.34                 | 6 018.87                                    | 2 134.20  | 5,70  | —  | 7  |
| —                            | 65 659.19     | 63 811.08                 | 26 022.56                                   | 1 848.16  | 2,90  | —  | 8  |
| —                            | 147 251.49    | 141 715.83                | 10 026.27                                   | 5 535.66  | 3,91  | —  | 9  |
| —                            | 18 838.29     | 12 239.43                 | 2 229.37                                    | 1 098.86  | 8,98  | —  | 10 |
| —                            | 40 789.88     | 39 391.22                 | 5 317.69                                    | 1 348.16  | 3,42  | —  | 11 |
| —                            | 21 287.81     | 18 681.86                 | 4 764.78                                    | 2 605.45  | 13,94 | —  | 12 |
| —                            | 6 932.85      | 6 506.05                  | 1 463 17                                    | 426.80  | 6,56  | —  | 13 |
| 12 791.11                    | 6 601 232.98  | 6 049 689.09              | 621 547.30                                  | 513 808.47  | 8,49  | 37 735.42  | 14 |
| 165 451.72                   | 24 689 374.20 | 21 589 893.83             | 1 601 353.38                                | 2 558 182.54  | 11,85 | 541 297.92   | 15 |
| —                            | 1 527 650.70  | 1 316 716.46              | 61 887.97                                   | 210 934.24  | 16,02 | —  | 16 |
| —                            | 2 202 786.92  | 1 974 587.80              | 56 050.88                                   | 228 149.62  | 11,55 | —  | 17 |
| —                            | 3 730 387.62  | 3 291 303.76              | 117 938.85                                  | 439 083.86  | 13,34 | —  | 18 |
| —                            | 60 088.52     | 42 250.58                 | 8 951.77                                    | 17 782.94   | 42,09 | —  | 19 |
| 9 620.54                     | 227 741.89    | 206 991.55                | 26 678.48                                   | 20 750.24   | 10,02 | —  | 20 |
| —                            | 60 882.55     | 59 832.55                 | 11 500.—                                    | 1 000.—   | 1,67  | —  | 21 |
| —                            | 208 782 97    | 190 739.69                | 6 767.83                                    | 12 993.28   | 6,81  | —  | 22 |
| —                            | 46 128.27     | 39 310.28                 | 9 247.—                                     | 6 817.99  | 17,84 | —  | 23 |
| —                            | 82 162.23     | 70 796.19                 | 8 899.67                                    | 11 366.04   | 16,05 | —  | 24 |
| 10.—                         | 125 504.06    | 113 772.83                | 23 881.81                                   | 11 731.28   | 10,81 | —  | 25 |
| 9 630.54                     | 806 135.49    | 723 693.77                | 95 926.56                                   | 82 441.72   | —     | —  | 26 |

Taulu 4. (Jatk.) Säästöpankkien taloudel-

Tabl. 4. (Suite.) Bilan des caisses

| 1  | Säästöpankin paikka tai nimitys.  | Säästöpankin varat:             |  |                             | 5                 |                   |
|----|-----------------------------------|---------------------------------|--|-----------------------------|-------------------|-------------------|
|    |                                   | 2<br>Lainaksi annettuja varoja. | 3<br>Pankkitalletuksia, obligatsioneja ja osakkeita. | 4<br>Maksamattomia korkoja. |                   | Kassa.            |
|    |                                   | <i>Smc</i>                      | <i>Smc</i>   | <i>Smc</i>                  | <i>Smc</i>        |                   |
| 1  | Siirto                            | 724 263.03                      | 21 020.—   | 13 875.22                   | 37 346.70         |                   |
| 2  | Toijala, „Akaa-Kylmäkosken“ . . . | 45 905.71                       | 3 000.   | 241.54                      | 797.39            |                   |
| 3  | Lammi . . . . .                   | 145 306.08                      | 500.—  | 865.70                      | 11 365.64         |                   |
| 4  | Loppi . . . . .                   | 147 694.90                      | —  | 167.84                      | 2 497.47          |                   |
| 5  | Kuru . . . . .                    | 33 052.—                        | 41 884.—   | 1 404.79                    | 339.15            |                   |
| 6  | Somero . . . . .                  | 170 812.—                       | 30 900.—   | 2 024.51                    | 1 016.35          |                   |
| 7  | Korpilahti . . . . .              | 6 483.40                        | —  | 285.81                      | 771.04            |                   |
| 8  | Renko . . . . .                   | 39 344.75                       | —  | 841.98                      | 2 025.12          |                   |
| 9  | Forsaa, „Tammelan“ . . . . .      | 268 147.80                      | 62 000.—   | 11 088.96                   | 13 810.91         |                   |
| 10 | Nastola . . . . .                 | 36 839.—                        | 6 000.   | 482.23                      | 339.71            |                   |
| 11 | Teisko . . . . .                  | 900.—                           | —  | 4.12                        | 5 040.61          |                   |
| 12 | Hauho . . . . .                   | 39 051.75                       | 2 800.—  | 1 035.09                    | 1 791.29          |                   |
| 13 | Pälkäne . . . . .                 | 29 434.—                        | 2 900.—  | 455.01                      | 1 455.55          |                   |
| 14 | 19                                | <b>Maasenta</b>                 | <b>1 687 234.42</b>                                  | <b>171 004.—</b>            | <b>32 772.80</b>  | <b>78 596.93</b>  |
| 15 | 21                                | <b>Hämeen lääni</b>             | <b>5 130 906.91</b>                                  | <b>281 004.—</b>            | <b>101 745.69</b> | <b>186 339.17</b> |
|    |                                   | <b>Wilpurin lääni:</b>          |  |                             |                   |                   |
|    |                                   | <b>Kaupungeja (Villes).</b>     |  |                             |                   |                   |
| 16 | Wiipuri . . . . .                 | 2 676 380.—                     | 1 521 030.—  | 71 622.54                   | 87 832.—          |                   |
| 17 | Hamina . . . . .                  | 482 505.—                       | 39 000.—   | 1 576.29                    | 31 958.81         |                   |
| 18 | Lappeenranta . . . . .            | 380 548.34                      | 6 000.—  | 5 769.89                    | 23 709.47         |                   |
| 19 | Sortavala . . . . .               | 229 032.—                       | —  | 1 519.68                    | 6 340.05          |                   |
| 20 | Kotka . . . . .                   | 180 300.—                       | —  | 523.—                       | 3 981.47          |                   |
| 21 | 5                                 | <b>Kaupungit</b>                | <b>3 948 765.34</b>                                  | <b>1 566 030.—</b>          | <b>81 011.60</b>  | <b>153 821.78</b> |
|    |                                   | <b>Maasentua. (Campagne).</b>   |  |                             |                   |                   |
| 22 | Virolahti . . . . .               | 211 386.—                       | 3 000.—  | 338.23                      | 16 607.90         |                   |
| 23 | 1                                 | <b>Maasenta</b>                 | <b>211 386.—</b>                                     | <b>3 000.—</b>              | <b>338.23</b>     | <b>16 607.90</b>  |
| 24 | 6                                 | <b>Wilpurin lääni</b>           | <b>4 160 151.34</b>                                  | <b>1 569 030.—</b>          | <b>81 349.83</b>  | <b>170 429.68</b> |

## linen tila Joulukuun 31 päivänä 1897.

d'épargne au 31 décembre 1897.

| 6                            | 7            | 8                         | 9  | 10  | 11      | 12   |    |
|------------------------------|--------------|---------------------------|--|---|---------|--|----|
| Muita tilinpitäjä<br>varoja. | Yhteensä.    | Säästöpankin velat:       |  |   |         | Muita tilinpitäjä<br>velkoja ja erikseen<br>hoitettuja rahoja. |    |
|                              |              | Säästöpankin<br>saamiset. | Siitä rahastojen<br>tahi kassojen<br>varoja. | Säästöpankin omat ra-<br>hastot ja niiden suhde<br>säästöpankin<br>saamisiin. |         |  |    |
| <i>Fm.</i>                   | <i>Fm.</i>   | <i>Fm.</i>                | <i>Fm.</i>                                   | <i>Fm.</i>  | %       | <i>Fm.</i>   |    |
| 9 630.54                     | 806 135.49   | 723 693.77                | 95 926.56                                    | 82 441.72   | —       | —  | 1  |
| —                            | 49 944.64    | 44 912.32                 | —  | 5 032.32  | 11,21   | —  | 2  |
| —                            | 158 037.42   | 143 486.24                | 4 673.89                                     | 14 551.18   | 10,14   | —  | 3  |
| —                            | 150 360.21   | 137 005.36                | 6 774.67                                     | 13 354.85   | 9,75    | —  | 4  |
| —                            | 76 679.94    | 67 803.07                 | 1 885.06                                     | 8 162.37  | 12,04   | 714.—  | 5  |
| —                            | 204 752.86   | 184 175.24                | 8 870.19                                     | 11 066.92   | 6,01    | 9 510.70   | 6  |
| —                            | 7 540.25     | 6 544.40                  | —  | 995.85  | 15,22   | —  | 7  |
| —                            | 42 211.85    | 40 559.04                 | 1 665.29                                     | 1 652.81  | 4,07    | —  | 8  |
| 360.—                        | 355 407.67   | 338 881.69                | 35 609.34                                    | 15 526.08   | 4,28    | 1 000.   | 9  |
| —                            | 48 660.94    | 37 211.29                 | 4 303.19                                     | 6 449.05  | 17,33   | —  | 10 |
| —                            | 5 944.73     | 75.16                     | —  | 5 869.57  | 6492,01 | —  | 11 |
| —                            | 44 678.13    | 34 370.30                 | 2 375.93                                     | 10 307.63   | 29,90   | —  | 12 |
| —                            | 34 244.56    | 30 969.70                 | 3 727.35                                     | 3 274.80  | 10,57   | —  | 13 |
| 9 990.54                     | 1 979 598.69 | 1 789 687.74              | 165 811.47                                   | 178 686.25  | 9,98    | 11 224.70  | 14 |
| 9 990.54                     | 5 709 986.31 | 5 080 991.50              | 283 750.32                                   | 617 770.11  | 12,16   | 11 224.70  | 15 |
| —                            | 4 856 864.54 | 3 675 487.47              | 123 864.57                                   | 681 377.07  | 18,34   | —  | 16 |
| —                            | 555 040.10   | 456 179.96                | —  | 98 860.14   | 21,07   | —  | 17 |
| 750.—                        | 416 777.70   | 380 580.14                | 43 652.77                                    | 56 197.56   | 15,59   | —  | 18 |
| —                            | 236 891.93   | 208 872.81                | 11 832.63                                    | 28 019.12   | 13,41   | —  | 19 |
| 548.—                        | 185 352.45   | 171 631.63                | 9 370.22                                     | 13 720.83   | 8,00    | —  | 20 |
| 1 298.—                      | 5 750 926.72 | 4 872 752.01              | 188 720.19                                   | 878 174.71  | 18,02   | —  | 21 |
| —                            | 231 332.13   | 195 979.29                | 33 193.69                                    | 35 352.84   | 18,07   | —  | 22 |
| —                            | 231 332.13   | 195 979.29                | 33 193.69                                    | 35 352.84   | 18,07   | —  | 23 |
| 1 298.—                      | 5 982 258.85 | 5 068 731.30              | 221 913.88                                   | 913 527.55  | 18,02   | —  | 24 |

Taulu 4. (Jatk.) Säästöpankkien taloudel-

Tabl. 4. (Suite). Bilan des caisses

| 1                                |                       | 2                          |  | 3  |  | 4                      |  | 5         |  |
|----------------------------------|-----------------------|----------------------------|--|--|--|------------------------|--|-----------|--|
| Säästöpankin paikka tai nimitys. |                       | Lainaksi annettuja varoja. |  | Pankkitalletuksia, obligatioroneja ja osakkeita. |  | Maksamattomia kurkoja. |  | Kassa.    |  |
|                                  |                       | Fmk                        |  | Fmk  |  | Fmk                    |  | Fmk       |  |
| <b>Mikkelin lääni:</b>           |                       |                            |  |  |  |                        |  |           |  |
| <b>Kaupungeja (Villes).</b>      |                       |                            |  |  |  |                        |  |           |  |
| 1                                | Mikkeli . . . . .     | 463 050.—                  |  | 15 075.—   |  | 14 884.81              |  | 5 083.96  |  |
| 2                                | Savoulinna . . . . .  | 180 550.22                 |  | —  |  | 4 594.58               |  | 1 554.56  |  |
| 3                                | Heinola . . . . .     | 125 260.—                  |  | 5 000.—  |  | 300.—                  |  | 7 601.56  |  |
| 4                                | 3<br>Kaupungit        | 768 860.22                 |  | 20 075.—   |  | 19 779.39              |  | 14 240.11 |  |
| <b>Maaseutua. (Campagne).</b>    |                       |                            |  |  |  |                        |  |           |  |
| 5                                | Kangasniemi . . . . . | 5 400.—                    |  | 2 189.00   |  | 212.70                 |  | 3 939.38  |  |
| 6                                | Joroinen . . . . .    | 43 408.—                   |  | 2 500.—  |  | —                      |  | 2 370.31  |  |
| 7                                | Rantasalmi . . . . .  | 33 573.—                   |  | —  |  | 897.58                 |  | 3 553.73  |  |
| 8                                | Pieksämäki . . . . .  | 105 218.86                 |  | —  |  | 2 902.10               |  | 855.28    |  |
| 9                                | Hirvensalmi . . . . . | 35 944.—                   |  | —  |  | 100.88                 |  | 412.41    |  |
| 10                               | Heinävesi . . . . .   | 14 139.19                  |  | —  |  | 253.06                 |  | 638.20    |  |
| 11                               | Mäntyharju . . . . .  | 8 740.—                    |  | 500.—  |  | 295.87                 |  | 186.58    |  |
| 12                               | Sysmä . . . . .       | 423 029.90                 |  | 1) 114 412.06                                    |  | 963.11                 |  | 1 962.46  |  |
| 13                               | Kerimäki . . . . .    | 88 915.14                  |  | —  |  | —                      |  | 1 525.41  |  |
| 14                               | Hartola . . . . .     | 107 401.94                 |  | —  |  | 414.94                 |  | 772.91    |  |
| 15                               | Joutsa . . . . .      | 134 430.—                  |  | —  |  | 456.89                 |  | 4 056.39  |  |
| 16                               | 11<br>Maaseutu        | 1 000 199.53               |  | 119 601.74                                       |  | 6 497.21               |  | 20 273.70 |  |
| 17                               | 14<br>Mikkelin lääni  | 1 769 059.75               |  | 139 676.74                                       |  | 26 276.60              |  | 34 513.81 |  |
| <b>Kuopion lääni:</b>            |                       |                            |  |  |  |                        |  |           |  |
| <b>Kaupungeja (Villes).</b>      |                       |                            |  |  |  |                        |  |           |  |
| 18                               | Joensuu . . . . .     | 72 500.—                   |  | —  |  | 975.08                 |  | 5 449.59  |  |
| 19                               | Kuopio . . . . .      | 278 550.—                  |  | 14 500.—   |  | 2 290.49               |  | 416.31    |  |
| 20                               | Iisalmi . . . . .     | 147 100.—                  |  | —  |  | —                      |  | 21 870.77 |  |
| 21                               | 3<br>Kaupungit        | 498 150.—                  |  | 14 500.—   |  | 3 266.14               |  | 27 736.60 |  |

1) Tähän sisältyy myös osakkeita 2250 mk:n edestä.

## linen tila Joulukuun 31 päivänä 1897.

d'épargne au 31 décembre 1897.

| 6                             | 7                   | 8                          |  |                   |              |                  | 10   | 11  | 12 |
|-------------------------------|---------------------|----------------------------|--|-------------------|--------------|------------------|--|---|----|
| Muita tilinpantuja<br>varoja. | Yhteensä.           | Säästöpankin velat:        |  |                   |              |                  | Säästöpankin omat ra-<br>hastot ja niiden suhde<br>säästöpankiin<br>saamisiin. | Muita tiliin pantuja<br>velkoja ja erikseen<br>hoidettuja rahoja. |    |
|                               |                     | Säästöpankiin<br>saamiset. | Siitä rahastojen<br>tahi kassojen<br>varoja. |                   |              |                  |  |   |    |
| <i>Smc.</i>                   | <i>Smc.</i>         | <i>Smc.</i>                | <i>Smc.</i>                                  | <i>Smc.</i>       | <i>Smc.</i>  | %                | <i>Smc.</i>  |   |    |
| —                             | 498 098.80          | 436 401.92                 | —  | 61 691.88         | 14,11        | —                | 1  |   |    |
| 2 530.48                      | 189 229.84          | 165 678.41                 | 33 108.06                                    | 10 851.48         | 6,55         | 12 700.—         | 2  |   |    |
| —                             | 188 161.56          | 131 563.98                 | 11 131.60                                    | 6 597.58          | 5,01         | —                | 3  |   |    |
| <b>2 530.48</b>               | <b>825 485.20</b>   | <b>733 644.31</b>          | <b>44 239.66</b>                             | <b>79 140.89</b>  | <b>10,79</b> | <b>12 700.—</b>  | <b>4</b>   |   |    |
| —                             | 11 741.72           | 9 663.80                   | 619.17                                       | 2 077.92          | 21,50        | —                | 5  |   |    |
| —                             | 48 278.34           | 39 068.52                  | 2 841.50                                     | 9 209.82          | 23,82        | —                | 6  |   |    |
| —                             | 88 024.34           | 31 852.52                  | 10 505.69                                    | 6 171.82          | 19,88        | —                | 7  |   |    |
| —                             | 108 976.04          | 101 043.84                 | 67 679.59                                    | 7 841.—           | 7,76         | 91.20            | 8  |   |    |
| —                             | 36 457.30           | 31 398.18                  | 1 305.05                                     | 5 059.17          | 16,11        | —                | 9  |   |    |
| —                             | 15 061.05           | 13 485.85                  | 1 860.39                                     | 1 545.70          | 11,46        | —                | 10   |   |    |
| —                             | 9 722.22            | 7 085.99                   | 429.80                                       | 2 636.38          | 37,21        | —                | 11   |   |    |
| 24 780.70                     | 565 148.22          | 527 124.88                 | 50 912.41                                    | 38 023.89         | 7,21         | —                | 12   |   |    |
| —                             | 90 440.58           | 75 592.—                   | 20 542.59                                    | 14 848.88         | 19,56        | —                | 13   |   |    |
| 143.50                        | 108 788.29          | 104 401.23                 | 21 000.17                                    | 4 332.07          | 4,15         | —                | 14   |   |    |
| 213.14                        | 189 156.42          | 135 016.66                 | 17 510.38                                    | 4 139.76          | 3,07         | —                | 15   |   |    |
| <b>25 137.34</b>              | <b>1 171 709.52</b> | <b>1 075 732.56</b>        | <b>195 206.74</b>                            | <b>95 885.76</b>  | <b>8,91</b>  | <b>91.20</b>     | <b>16</b>  |   |    |
| <b>27 667.82</b>              | <b>1 997 194.72</b> | <b>1 809 376.87</b>        | <b>239 448.40</b>                            | <b>175 026.65</b> | <b>9,68</b>  | <b>12 791.20</b> | <b>17</b>  |   |    |
| —                             | 78 925.24           | 60 762.85                  | 492.17                                       | 18 162.89         | 29,87        | —                | 18   |   |    |
| —                             | 295 756.73          | 252 229.11                 | 6 918.34                                     | 41 739.16         | 16,56        | 1 788.46         | 19   |   |    |
| —                             | 168 970.77          | 138 161.54                 | 55 144.37                                    | 30 809.23         | 22,29        | —                | 20   |   |    |
| —                             | <b>543 652.74</b>   | <b>451 153.30</b>          | <b>62 554.88</b>                             | <b>90 710.98</b>  | <b>20,11</b> | <b>1 788.46</b>  | <b>21</b>  |   |    |



Taulu 4. (Jatk.). Säästöpankkien taloudel-

Tabl. 4. (Suite). Bilan des caisses

| 1                                   | 2                                   | 3  | 4                        | 5                |                  |                   |
|-------------------------------------|-------------------------------------|--|--------------------------|------------------|------------------|-------------------|
|                                     | Säästöpankin varat:                 |  |                          |                  |                  |                   |
| Säästöpankin paikka tai<br>nimitys. | Lainaksi annettuja<br>varoja.       | Pankkitalletuksia,<br>obligatiooneja ja<br>osakkeita | Maksamattomia<br>korjuja | Kassa.           |                  |                   |
|                                     | <i>Smc.</i>                         | <i>Smc.</i>  | <i>Smc.</i>              | <i>Smc.</i>      |                  |                   |
| <b>Maaseutua (Campagne.)</b>        |                                     |  |                          |                  |                  |                   |
| 1                                   | Nurmeksen kauppala . . . . .        | 30 404.52  | —                        | 583.51           | 1 379.87         |                   |
| 2                                   | Pielisjärvi . . . . .               | 13 325.34  | —                        | 390.25           | 481.37           |                   |
| 3                                   | Juuka . . . . .                     | 8 615.—  | —                        | 190.37           | 1 560.01         |                   |
| 4                                   | Tohmajärvi . . . . .                | 15 480.—   | —                        | —                | 32.11            |                   |
| 5                                   | Kiuruvesi . . . . .                 | 5 629.82   | —                        | 56.51            | 101.70           |                   |
| 6                                   | Leppävirta . . . . .                | 262 132.50   | 55 000.—                 | 4 408.46         | 1 813.87         |                   |
| 7                                   | Liperi . . . . .                    | 28 238.—   | —                        | 844.87           | 542.06           |                   |
| 8                                   | Nilsjä . . . . .                    | 70 525.—   | —                        | 775.61           | 1 927.44         |                   |
| 9                                   | Lapinlahti . . . . .                | 6 240.—  | —                        | —                | 97.96            |                   |
| 10                                  | Eno . . . . .                       | 825.—  | —                        | 38.06            | 55.75            |                   |
| 11                                  | Rautalampi . . . . .                | 121 234.92   | —                        | —                | 1 591.83         |                   |
| 12                                  | Kitee . . . . .                     | 25 339.55  | —                        | 275.47           | 1 661.93         |                   |
| 13                                  | Maaninka . . . . .                  | 4 409.48   | —                        | 362.45           | 52.24            |                   |
| 14                                  | Karttula . . . . .                  | 3 386.—  | —                        | 28.63            | 1 040.05         |                   |
| 15                                  | 14                                  | <b>Maaseutu</b>                                      | <b>595 785.08</b>        | <b>55 000.—</b>  | <b>7 949.58</b>  | <b>12 338.14</b>  |
| 16                                  | 17                                  | <b>Kuopion lääni</b>                                 | <b>1 093 935.08</b>      | <b>69 500.—</b>  | <b>11 215.72</b> | <b>40 074.74</b>  |
| <b>Waasan lääni:</b>                |                                     |  |                          |                  |                  |                   |
| <b>Kaupungeja. (Villes.)</b>        |                                     |  |                          |                  |                  |                   |
| 17                                  | Jyväskylä . . . . .                 | 788 869.32   | 109 500.—                | 9 963.53         | 41 198.06        |                   |
| 18                                  | Nikolainkaupunki „Waasan“ . . . . . | 1 376 329.75   | 65 000.—                 | 16 085.06        | 51 167.01        |                   |
| 19                                  | Kristinankaupunki . . . . .         | 160 090.—  | 38 100.—                 | 1 760.45         | 1 868.42         |                   |
| 20                                  | Pietarsaari . . . . .               | 330 105.—  | 26 000.—                 | 10 540.06        | 1 995.81         |                   |
| 21                                  | Uusikarleby . . . . .               | 176 405.—  | 14 000.—                 | 6 293.08         | 7 254.00         |                   |
| 22                                  | Kokkola . . . . .                   | 192 110.—  | 40 500.—                 | 2 041.95         | 9 518.45         |                   |
| 23                                  | 6                                   | <b>Kaupungit</b>                                     | <b>3 023 909.07</b>      | <b>293 100.—</b> | <b>46 685.57</b> | <b>113 002.32</b> |

## linen tila Joulukuun 31 päivänä 1897.

d'épargne au 31 décembre 1897.

| 6                           | 7                   | 8                       | 9                                      | 10  | 11           | 12  |
|-----------------------------|---------------------|-------------------------|--|---|--------------|---|
| Muita tiliinpantuja varoja. | Yhteensä.           | Säästöpankin velat:     |  |   |              |   |
|                             |                     | Säästöpankiin saamiset. | Siitä rahastojen tahi kassojen varoja. | Säästöpankin omat rahastot ja niiden suhde säästöpankiin saamisiin. |              | Muita tiliin pantuja velkoja ja erikseen hoidettuja rahoja. |
| <i>Smc.</i>                 | <i>Smc.</i>         | <i>Smc.</i>             | <i>Smc.</i>                            | <i>Smc.</i>   | <i>%</i>     | <i>Smc.</i>   |
| —                           | 32 907.90           | 29 140.22               | 10 548.56                              | 3 227.68  | 11,08        | —   |
| —                           | 14 196.96           | 13 045.88               | 208.33                                 | 1 151.08  | 8,85         | —   |
| —                           | 10 365.38           | 9 769.50                | —                                      | 595.99  | 6,10         | —   |
| —                           | 15 512.11           | 10 826.86               | 565.69                                 | 4 685.25  | 43,26        | —   |
| —                           | 5 787.82            | 2 975.55                | —                                      | 2 812.27  | 94,40        | —   |
| —                           | 323 354.83          | 300 158.38              | 36 666.93                              | 23 196.50   | 7,73         | —   |
| 1 165.06                    | 80 789.95           | 22 794.06               | 15 483.42                              | 7 995.29  | 35,04        | —   |
| —                           | 73 228.05           | 68 886.48               | 42 480.02                              | 4 341.57  | 6,88         | —   |
| 81.25                       | 6 419.21            | 815.57                  | —                                      | 5 603.64  | 686,70       | —   |
| —                           | 919.41              | 699.90                  | —                                      | 219.51  | 31,36        | —   |
| —                           | 122 826.75          | 116 974.12              | 1 836.88                               | 5 852.08  | 5,00         | —   |
| —                           | 27 276.95           | 22 228.37               | 9 793.17                               | 5 048.68  | 22,73        | —   |
| 2 406.20                    | 7 280.32            | —                       | —                                      | 7 230.82  | —            | —   |
| —                           | 4 449.66            | 3 838.55                | —                                      | 611.11  | 15,91        | —   |
| <b>3 652.50</b>             | <b>674 725.30</b>   | <b>602 153.78</b>       | <b>117 583.--</b>                      | <b>72 571.52</b>  | <b>12,05</b> | <b>—</b>  |
| <b>3 652.50</b>             | <b>1 218 378.04</b> | <b>1 053 307.08</b>     | <b>180 137.88</b>                      | <b>163 282.50</b>   | <b>15,50</b> | <b>1 788.46</b>   |
| —                           | 949 531.75          | 824 977.69              | 21 407.29                              | 124 554.06  | 15,10        | —   |
| —                           | 1 508 581.82        | 1 364 463.83            | 20 458.20                              | 137 901.01  | 10,11        | 6 216.08  |
| —                           | 201 818.87          | 151 525.79              | 2 470.60                               | 50 293.08   | 33,20        | —   |
| —                           | 368 641.46          | 295 167.70              | 4 931.02                               | 73 473.76   | 24,89        | —   |
| —                           | 206 953.53          | 186 652.92              | 3 225.62                               | 17 300.61   | 9,27         | —   |
| 150.—                       | 244 320.40          | 217 455.72              | 1 544.21                               | 26 864.68   | 12,86        | —   |
| <b>150.87</b>               | <b>3 476 847.83</b> | <b>3 040 243.65</b>     | <b>54 036.94</b>                       | <b>430 387.20</b>   | <b>14,16</b> | <b>6 216.98</b>   |

Säästöpankitilasto vuodelta 1897.

Taulu 4. (Jatk.) Säästöpankkien taloudel-

Tabl. 4. (Suite). Bilan des caisses

| 1  | 2                                | 3  | 4                      | 5                 |
|--|----------------------------------|--|------------------------|-------------------|
|  |                                  |  |                        |                   |
| Säästöpankin paikka tai nimitys.         | Lainaksi annettuja varoja.       | Pankkitalletuksia, obligatioita ja osakeita. | Maksamattomia korkoja. | Kassa.            |
|  | <i>Suom.</i>                     | <i>Suom.</i>                                 | <i>Suom.</i>           | <i>Suom.</i>      |
| <b>Maasentua. (Campagne).</b>            |                                  |  |                        |                   |
| 1 Alavus . . . . .                       | 256 834.95                       | -  | 9 101.57               | 1 138.41          |
| 2 Vähäkyrö . . . . .                     | 31 360.23                        | 7 040.—                                      | 1 640.31               | 4 449.50          |
| 3 Saarijärvi . . . . .                   | 380 073.66                       | 54 609.54                                    | 1 702.50               | 16 791.23         |
| 4 Ilmajoki . . . . .                     | 156 548.25                       | —  | 3 330.31               | 5 250.45          |
| 5 „Kokkolan maalaiskunnan“ . . . . .     | 111 110.88                       | 12 000.—                                     | 4 319.—                | 331.42            |
| 6 Kauhava . . . . .                      | 118 306.63                       | —  | 2 317.19               | 10 273.50         |
| 7 Uurainen . . . . .                     | 105 235.66                       | 18 504.—                                     | 3 657.10               | 13 796.60         |
| 8 Virtaa . . . . .                       | 90 031.50                        | —  | 1 498.68               | 887.22            |
| 9 Konginkangas . . . . .                 | 13 652.—                         | —  | 294.28                 | 429.57            |
| 10 Viitasaari . . . . .                  | 240 041.09                       | —  | 446.28                 | 23 697.06         |
| 11 Teerijärvi . . . . .                  | 25 896.68                        | —  | 891.52                 | —                 |
| 12 Pihlputaa . . . . .                   | 38 496.25                        | —  | 80.02                  | 10 892.17         |
| 13 Karstula . . . . .                    | 63 841.53                        | —  | 1 411.33               | 5 544.86          |
| 14 Isokyrö . . . . .                     | 80 014.—                         | —  | 1 129.68               | 12 898.92         |
| 15 Laukaa . . . . .                      | 64 445.—                         | 1 700.—                                      | 745.50                 | 1 146.86          |
| 16 15                                    | <b>Maasento</b> 1 775 888.31     | <b>93 853.54</b>                             | <b>32 565.27</b>       | <b>107 527.76</b> |
| 17 21                                    | <b>Waasan lääni</b> 4 799 797.38 | <b>386 953.54</b>                            | <b>79 250.84</b>       | <b>220 530.08</b> |
| <b>Oulun lääni:</b>                      |                                  |  |                        |                   |
| <b>Kaupungeja. (Villes.)</b>             |                                  |  |                        |                   |
| 18 Oulun kaupungin . . . . .             | 1 354 178.17                     | 48 500.—                                     | 35 960.78              | 19 393.77         |
| 19 Raahen . . . . .                      | 207 968.33                       | 9 500.—                                      | 1 526.86               | 18 757.36         |
| 20 Kajaani, „Paltamon pitäjän“ . . . . . | 86 968.26                        | —  | 1 248.36               | 4 205.46          |
| 21 Oulu, „Sampo“ . . . . .               | 422 715.—                        | —  | 7 418.36               | 102.15            |
| 22 4                                     | <b>Kaupungit</b> 2 071 829.76    | <b>58 000.—</b>                              | <b>46 154.08</b>       | <b>42 459.36</b>  |

linen tila Joulukuun 31 päivänä 1897.

d'épargne au 31 décembre 1897.

| 6                              | 7            | 8                          | 9  | 10   | 11    | 12         |  |
|--------------------------------|--------------|----------------------------|--|--|-------|------------|--|
| Muita tiliinpantuja<br>varoja. | Yhteensä.    | Säästöpankin velat:        |  |  |       |            | Muita tiliinpantuja<br>velkoja ja erikseen<br>hoidettuja rahoja. |
|                                |              | Säästöpankiin<br>saamiset. | Siitä rahastojen<br>tahi kassojen<br>varoja. | Säästöpankin omat ra-<br>hastot ja niiden suhde<br>säästöpankiin<br>saamisiin. |       |            |  |
| <i>Fr.</i>                     | <i>Fr.</i>   | <i>Fr.</i>                 | <i>Fr.</i>                                   | <i>Fr.</i>   | %     | <i>Fr.</i> |  |
| —                              | 267 074.95   | 253 546.69                 | 28 356.94                                    | 13 528.26  | 5.33  | —          | 1  |
| —                              | 44 490.04    | 37 112.19                  | 978.36                                       | 7 377.85   | 19.88 | —          | 2  |
| —                              | 453 176.93   | 408 890.77                 | 101 499.98                                   | 44 286.16  | 10.83 | —          | 3  |
| —                              | 165 129.01   | 145 538.96                 | 57 707.83                                    | 19 590.05  | 13.46 | —          | 4  |
| —                              | 127 761.30   | 118 077.80                 | 26 915.86                                    | 9 209.23   | 7.80  | 474.27     | 5  |
| —                              | 130 897.32   | 125 493.01                 | 585.56                                       | 5 404.31   | 4.31  | —          | 6  |
| —                              | 141 193.36   | 138 745.76                 | 2 238.46                                     | 2 081.96   | 1.50  | 365.62     | 7  |
| —                              | 92 417.40    | 89 166.90                  | —  | 3 250.50   | 3.65  | —          | 8  |
| 220.80                         | 14 596.74    | 13 895.83                  | 515.—  | 700.91   | 5.04  | —          | 9  |
| —                              | 264 184.40   | 255 460.35                 | 114 569.10                                   | 8 724.05   | 3.41  | —          | 10   |
| —                              | 26 788.20    | 26 302.29                  | —  | 266.52   | 1.01  | 219.39     | 11   |
| 514.56                         | 49 988.—     | 45 213.77                  | 8 410.85                                     | 4 769.23   | 10.55 | —          | 12   |
| —                              | 70 797.72    | 67 186.91                  | 3 621.87                                     | 3 610.81   | 5.37  | —          | 13   |
| —                              | 94 042.60    | 90 626.05                  | 516.62                                       | 1 380.55   | 1.52  | 2 036.—    | 14   |
| 823.95                         | 68 861.31    | 64 119.59                  | 1 649.27                                     | 4 738.21   | 7.39  | 3.51       | 15   |
| 1 559.40                       | 2 011 394.28 | 1 879 376.87               | 347 565.70                                   | 128 918.62   | 7.39  | 3 098.79   | 16   |
| 1 710.27                       | 5 488 242.11 | 4 919 620.52               | 401 602.64                                   | 559 305.82   | 11.37 | 9 315.77   | 17   |
| —                              | 1 458 032.72 | 1 173 552.95               | 42 559.10                                    | 254 479.77   | 21.66 | 30 000.—   | 18   |
| —                              | 287 752.85   | 171 025.87                 | 11 130.25                                    | 66 726.86  | 39.02 | —          | 19   |
| —                              | 92 422.10    | 74 864.95                  | 3 577.70                                     | 17 557.15  | 23.45 | —          | 20   |
| 631.—                          | 430 866.53   | 415 593.41                 | 23 768.68                                    | 11 873.12  | 2.86  | 3 400.—    | 21   |
| 631.—                          | 2 219 074.20 | 1 835 037.18               | 81 035.73                                    | 350 637.02   | 19.11 | 33 400.—   | 22   |

Taulu 4. (Loppu). Säästöpankkien taloudel-

Tabl. 4. (Fin). Bilan des caisses

| 1                                   |                       | 2                             |              |  | 3   |  | 4                         |  | 5         |  |
|-------------------------------------|-----------------------|-------------------------------|--------------|--|---|--|---------------------------|--|-----------|--|
| Säästöpankin paikka tai<br>nimitys. |                       | Lainaksi annettuja<br>varoja. |              |  | Pankkitalletuksia,<br>obligatsioneja ja<br>osakkeita. |  | Maksamattomia<br>korkeja. |  | Kassa.    |  |
|                                     |                       | Fmk.                          |              |  | Fmk.  |  | Fmk.                      |  | Fmk.      |  |
| <b>Maaseutua. (Campagne).</b>       |                       |                               |              |  |   |  |                           |  |           |  |
| 1                                   | Liminka . . . . .     | 296 587.33                    |              |  | 4 600. —  |  | 7 404.10                  |  | 3 451.42  |  |
| 2                                   | Ylitornio . . . . .   | 5 988.64                      |              |  | —   |  | 131.94                    |  | 291.61    |  |
| 3                                   | Pyhäjärvi . . . . .   | 6 549.35                      |              |  | —   |  | 176.58                    |  | 289.65    |  |
| 4                                   | Rautsila . . . . .    | —                             |              |  | —   |  | —                         |  | —         |  |
| 5                                   | Kemi . . . . .        | 75 769.91                     |              |  | —   |  | 2 150.20                  |  | 1 560.22  |  |
| 6                                   | Rovaniemi . . . . .   | 234 609.37                    |              |  | 15 930. —   |  | 12 180.47                 |  | 3 566.40  |  |
| 7                                   | Haukiputaa . . . . .  | 126 091.96                    |              |  | —   |  | —                         |  | 26 366.64 |  |
| 8                                   | Nivala . . . . .      | 29 401. —                     |              |  | —   |  | 84.71                     |  | 16.25     |  |
| 9                                   | Kalajokki . . . . .   | 118 428.66                    |              |  | —   |  | 3 220.95                  |  | 4 452.02  |  |
| 10                                  | Muhos . . . . .       | 58 131.20                     |              |  | —   |  | 1 298.03                  |  | 5 730.71  |  |
| 11                                  | Tyrnävä . . . . .     | 60 883.94                     |              |  | —   |  | 1 109.15                  |  | 1 779.14  |  |
| 12                                  | Ii . . . . .          | 32 169.65                     |              |  | —   |  | 1 142.21                  |  | 359.17    |  |
| 13                                  | Paavola . . . . .     | 61 743.83                     |              |  | —   |  | 1 318.03                  |  | 4 927.41  |  |
| 14                                  | Haapajärvi . . . . .  | 15 151.88                     |              |  | 1 200. —  |  | 125.47                    |  | 1 397.57  |  |
| 15                                  | Haapavesi . . . . .   | 26 658.40                     |              |  | 1 000. —  |  | 276.48                    |  | 1 145.71  |  |
| 16                                  | Sotkamo . . . . .     | 10 340. —                     |              |  | —   |  | — 75                      |  | 422.90    |  |
| 17                                  | Tervola . . . . .     | 4 530. —                      |              |  | —   |  | 8.40                      |  | 463.85    |  |
| 18                                  | Ylikiiminki . . . . . | 11 320. —                     |              |  | —   |  | —                         |  | 1 060.51  |  |
| 19                                  | Kestilä . . . . .     | 28 352.16                     |              |  | —   |  | 49.66                     |  | 41.58     |  |
| 20                                  | Kuusamo . . . . .     | 13 922.95                     |              |  | —   |  | 864.22                    |  | 57.64     |  |
| 21                                  | Kittilä . . . . .     | 10 887.35                     |              |  | —   |  | —                         |  | 129.84    |  |
| 22                                  | 21                    | Maaseutu                      | 1 227 517.38 |  | 22 730. —   |  | 31 541.45                 |  | 57 508.16 |  |
| 23                                  | 25                    | Oulun lääni                   | 3 299 347.14 |  | 80 730. —   |  | 77 695.53                 |  | 99 967.52 |  |

linen tila Joulukuun 31 päivänä 1897.

d'épargne au 31 décembre 1897.

| 6                              | 7                   | 8                          | 9  | 10   | 11           | 12               |  |
|--------------------------------|---------------------|----------------------------|--|--|--------------|------------------|--|
| Muita tiliinpantuja<br>varoja. | Yhteensä.           | Säästöpankin velat:        |  |  |              |                  | Muita tiliinpantuja<br>velkoja ja erikseen<br>hoidettuja rahoja. |
|                                |                     | Säästöpankiin<br>saamiset. | Siitä rahastojen<br>tahi kassojen<br>varoja. | Säästöpankin omai ra-<br>hastot ja niiden suhde<br>säästöpankiin<br>saamisiin. |              |                  |  |
| <i>Smc.</i>                    | <i>Smc.</i>         | <i>Smc.</i>                | <i>Smc.</i>                                  | <i>Smc.</i>  | <i>%</i>     | <i>Smc.</i>      |  |
| —                              | <b>812 042.85</b>   | 294 602.34                 | 11 069.20                                    | 17 440.51  | 5,92         | —                | 1  |
| —                              | <b>6 411.59</b>     | 4 867.27                   | 2 067.41                                     | 1 544.32   | 31,71        | —                | 2  |
| 50.—                           | <b>7 064.98</b>     | 3 425.46                   | —  | 3 639.32   | 106,28       | —                | 3  |
| 9 312.89                       | <b>9 812.89</b>     | 9 252.72                   | —  | 60.17  | 0,65         | —                | 4  |
| —                              | <b>79 480.33</b>    | 67 111.46                  | 10 757.96                                    | 12 368.87  | 18,43        | —                | 5  |
| —                              | <b>266 286.24</b>   | 252 916.37                 | 4 681.—                                      | 12 175.32  | 4,81         | 1 194.55         | 6  |
| —                              | <b>152 458.30</b>   | 143 400.16                 | 17 644.61                                    | 9 058.14   | 4,77         | —                | 7  |
| 3,93                           | <b>29 505.87</b>    | 18 957.31                  | —  | 10 548.56  | 55,64        | —                | 8  |
| —                              | <b>126 101.63</b>   | 112 929.36                 | 4 932.84                                     | 13 159.17  | 11,66        | 13,10            | 9  |
| —                              | <b>65 160.04</b>    | 62 607.78                  | 7 765.88                                     | 2 552.26   | 4,06         | —                | 10   |
| —                              | <b>63 772.23</b>    | 59 366.15                  | 474.53                                       | 4 406.08   | 7,42         | —                | 11   |
| —                              | <b>33 671.03</b>    | 29 927.01                  | 850.61                                       | 3 744.02   | 12,51        | —                | 12   |
| —                              | <b>67 980.27</b>    | 66 561.74                  | —  | 1 427.53   | 21,45        | —                | 13   |
| —                              | <b>17 875.18</b>    | 14 435.34                  | 356.65                                       | 3 439.84   | 23,83        | —                | 14   |
| —                              | <b>29 080.59</b>    | 22 062.21                  | 1 014.27                                     | 7 018.38   | 31,81        | —                | 15   |
| —                              | <b>10 768.65</b>    | 4 562.19                   | —  | 6 201.46   | 135,33       | —                | 16   |
| —                              | <b>5 002.25</b>     | 2 119.17                   | —  | 2 883.08   | 136,05       | —                | 17   |
| —                              | <b>12 880.31</b>    | 11 185.58                  | 5 059.22                                     | 1 194.73   | 10,68        | —                | 18   |
| —                              | <b>28 448.08</b>    | 25 762.54                  | —  | 2 680.54   | 10,48        | —                | 19   |
| —                              | <b>14 844.31</b>    | 11 296.58                  | —  | 3 547.73   | 31,40        | —                | 20   |
| 74,05                          | <b>11 091.24</b>    | 10 549.40                  | 2 180.21                                     | 541.84   | 5,12         | —                | 21   |
| <b>9 440.87</b>                | <b>1 348 737.86</b> | <b>1 227 898.14</b>        | <b>68 854.39</b>                             | <b>119 632.07</b>  | <b>9.74</b>  | <b>1 207.65</b>  | 22   |
| <b>10 071.87</b>               | <b>3 567 812.06</b> | <b>3 062 935.32</b>        | <b>149 890.12</b>                            | <b>470 269.09</b>  | <b>15,35</b> | <b>34 607.65</b> | 23   |

**Taulu 5. Säästöpankit, järjestettyinä säästöönpaniain saamisten kokonaismääräin mukaan joulukuun 31 päivänä 1897.**

**Tabl. 5. Liste des caisses d'épargne, rangées dans l'ordre du montant des dépôts au 31 décembre 1897.**

Huom. U. = Uudenmaan, T. = Turun ja Porin, H. = Hämeen, Wi. = Wiipurin, M. = Mikkelin, K. = Kuopion, Wa. = Waasan, O. = Oulun lääni.

| Järjestysnumero:<br>Numéros d'ordre: |  | Säästöpankiin saami-<br>set säästöpankissa:<br>Dépôts dans les caisses<br>d'épargne: |  | Säästöönpaniain saami-<br>set ja<br>säästöpankin omat rahastot<br>yhteensä <sup>1)</sup> .<br>Dépôts et propres capitaux. | Vakiluuku säästöpankin<br>omassa piirissä <sup>2)</sup> .<br>Nombre de personnes. |            |           |
|--------------------------------------|--|--|--|---|---|------------|-----------|
| koko maassa.<br>dans tout le pays.   | lääniissä.<br>dans le gouver-<br>nement. | Säästöpankkeja.<br>Caisses d'épargne.  | Säästöpankiin saami-<br>set säästöpankissa:<br>Dépôts dans les caisses<br>d'épargne: |   |   |            |           |
| 1897.                                | 1896.                                    |  | kaupungissa.<br>des villes.  | maalla.<br>de la campagne   |   |            |           |
| <b>I:nen luokka.</b>                 |  |  |  |   |   |            |           |
| (talletuksia yli 10 000 000 markan)  |  |  |  |   |   |            |           |
| 1                                    | 1  | T. 1   | Turun . . . . .  | 13 440 000  | —   | 15 220 000 | a) 37 000 |
| <b>II:s luokka.</b>                  |  |  |  |   |   |            |           |
| (tall.: 5 000 000 — 9 990 000 mk).   |  |  |  |   |   |            |           |
| 2                                    | 2  | U. 1   | Helsingin . . . . .  | 8 500 000   | —   | 9 780 000  | 79 400    |
| <b>III:s luokka</b>                  |  |  |  |   |   |            |           |
| (tall.: 1 000 000 — 4 990 000 mk).   |  |  |  |   |   |            |           |
| 3                                    | 3  | U. 2   | Porvoon . . . . .  | 3 850 000   | —   | 4 330 000  | 4 700     |
| 4                                    | 4  | Wi. 1  | Wiipurin . . . . .   | 3 680 000   | —   | 4 360 000  | ? 25 000  |
| 5                                    | 5  | H. 1   | Tampereen . . . . .  | 1 970 000   | —   | 2 200 000  | 28 700    |
| 6                                    | 6  | U. 3   | Loviisan . . . . .   | 1 800 000   | —   | 2 090 000  | 2 300     |
| 7                                    | 7  | Wa. 1  | Waasan . . . . .   | 1 360 000   | —   | 1 510 000  | b) 30 500 |
| 8                                    | 8  | H. 2   | Hämeenlinnan . . . . .   | 1 320 000   | —   | 1 530 000  | 5 100     |
| 9                                    | 9  | O. 1   | Oulun kaupungin . . . . .  | 1 170 000   | —   | 1 430 000  | ? 15 000  |
| 7                                    |  |  |  |   |   |            |           |

<sup>2)</sup> Tähän sisältyy myös „erityisesti hoidettuja.“ vaan ei lainaksiotettuja rahoja (kts. taulu 4, kol 12).

<sup>1)</sup> Niitä säästöpankkeja varten, joiden piiri on suurempi kuin mitä nimi osoittaa, on piirien luku ilmoitettuna nuoteissa sivulla 84, joihin tässä kolumnissa olevat kirjaimet viittaavat.

Taulu 5. (Jatk.)

Tabl. 5. (Suite.)

| Järjestysnumero:               |       | Säästöpankkeja. | Säästöpaniain saami-<br>set säästöpankissa: |         | Säästöpaniain saamiset<br>ja säästöpankin omat<br>rahastot yhteensä. | Väkiluku säästöpankin<br>omassa piirissä. |
|--------------------------------|-------|-----------------|---|---------|--|---|
| koko maassa.                   |       |                 | kaupungissa.                                | maalla. |  |   |
| 1897.                          | 1896. |                 |   |         |  |   |
| <b>IV:s luokka.</b>            |       |                 |   |         |  |   |
| (tall.: 500 000 — 999 000 mk.) |       |                 |   |         |  |   |
| 10                             | 10    | T. 2            | Porin . . . . .                             | 956 000 | —  | 1 025 000 e) 13 500                       |
| 11                             | 11    | T. 3            | Salon . . . . .                             | —       | 841 000  | 900 000 d) 15 600                         |
| 12                             | 13    | Wa 2            | Jyväskylän . . . . .                        | 825 000 | —  | 950 000 2 800                             |
| 13                             | 12    | T. 4            | Perniön . . . . .                           | —       | 811 000  | 892 000 6 800                             |
| 14                             | 14    | T. 5            | Loimaa-Pöytyän . . . . .                    | —       | 688 000  | 757 000 e) 23 600                         |
| 15                             | 15    | T. 6            | Rauman . . . . .                            | 648 000 | —  | 771 000 4 400                             |
| 16                             | 16    | M. 1            | Sysmän . . . . .                            | —       | 527 000  | 565 000 9 000                             |
| 7                              |       |                 |   |         |  |   |
| <b>V:s luokka.</b>             |       |                 |   |         |  |   |
| (tall.: 100 000 — 499 000 mk.) |       |                 |   |         |  |   |
| 17                             | 17    | T. 7            | Uudenkaupungin . . . . .                    | 491 000 | —  | 570 000 4 100                             |
| 18                             | 18    | Wi. 2           | Haminan . . . . .                           | 456 000 | —  | 555 000 3 700                             |
| 19                             | 20    | U. 4            | Orimattilan . . . . .                       | —       | 453 000  | 510 000 9 000                             |
| 20                             | 21    | M. 2            | Mikkelin . . . . .                          | 436 000 | —  | 498 000 f) 37 000                         |
| 21                             | 19    | T. 8            | Ahvenanmaan . . . . .                       | —       | 420 000  | 445 000 g) 22 600                         |
| 22                             | 22    | O. 2            | „Sampo“ Oulussa . . . . .                   | 416 000 | —  | 427 000 h) 18 800                         |
| 23                             | 24    | Wa. 3           | Saarijärven . . . . .                       | —       | 409 000  | 453 000 11 300                            |
| 24                             | 23    | Wi. 3           | Lapeenrannan . . . . .                      | 361 000 | —  | 417 000 i) 15 700                         |
| 25                             | 26    | H. 3            | Tammelan . . . . .                          | —       | 339 000  | 354 000 14 000                            |
| 26                             | 32    | K. 1            | Leppävirran . . . . .                       | —       | 300 000  | 323 000 16 000                            |
| 27                             | 27    | Wa. 4           | Pietarsaaren . . . . .                      | 295 000 | —  | 369 000 2 500                             |
| 28                             | 25    | O. 3            | Limingan . . . . .                          | —       | 295 000  | 312 000 j) 5 800                          |
| 29                             | 29    | U. 5            | Tammisaaren . . . . .                       | 271 000 | —  | 308 000 2 200                             |
| 30                             | 30    | T. 9            | Lapin T. L. . . . .                         | —       | 265 000  | 288 000 3 300                             |
| 31                             | 41    | Wa. 5           | Wiitasaaren . . . . .                       | —       | 255 000  | 264 000 9 300                             |
| 32                             | 31    | T. 10           | Euraa-Kiukaisten . . . . .                  | —       | 255 000  | 289 000 k) 6 700                          |
| 33                             | 28    | Wa. 6           | Alavuuden . . . . .                         | —       | 254 000  | 267 000 ? 8 300                           |
| 34                             | 33    | O. 4            | Rovaniemen . . . . .                        | —       | 253 000  | 265 000 7 400                             |
| 35                             | 37    | K. 2            | Kuopion . . . . .                           | 252 000 | —  | 294 000 ? 10 000                          |



Taulu 5. (Jatk.)

Tabl. 5. (Suite.)

| Järjestysnumero. |       | Säästöpankiin saami- |                          |         | Säästöpankiin saamis- | Säästöpankin omat | Säästöpankin omat |       |           |
|------------------|-------|----------------------|--------------------------|---------|-----------------------|-------------------|-------------------|-------|-----------|
| koko maassa.     |       | Säästöpankkeja.      | set säästöpankissa:      |         |                       |                   |                   | raha- | yhteensä. |
| 1897.            | 1896. |                      | lääni-                   | maalla. |                       |                   |                   |       |           |
| 1897.            | 1896. | lääni-               | maalla.                  | maalla. | maalla.               | maalla.           | maalla.           |       |           |
| 36               | 35    | T. 11                | Kokemäen . . . . .       | —       | 250 000               | 267 000           | 7 100             |       |           |
| 37               | 34    | U. 6                 | Kyrkslätt'in . . . . .   | —       | 238 000               | 254 000           | 6 300             |       |           |
| 38               | 36    | T. 12                | Taivassalon . . . . .    | —       | 235 000               | 251 000           | 2 800             |       |           |
| 39               | 67    | T. 13                | Siikaisten . . . . .     | —       | 227 000               | 229 000           | 4 200             |       |           |
| 40               | 55    | T. 14                | Tyrvään . . . . .        | —       | 222 000               | 236 000           | 5 000             |       |           |
| 41               | 39    | Wa. 7                | Kokkolan kaup. . . . .   | 217 000 | —                     | 244 000           | 2 500             |       |           |
| 42               | 40    | U. 7                 | Hangon . . . . .         | 216 000 | —                     | 239 000           | 4 000             |       |           |
| 43               | 38    | Wi. 4                | Sortavalan . . . . .     | 209 000 | —                     | 237 000           | 1) 17 400         |       |           |
| 44               | 44    | H. 4                 | Urjalan . . . . .        | —       | 207 000               | 228 000           | 9 800             |       |           |
| 45               | 42    | T. 15                | Kimito'n . . . . .       | —       | 203 000               | 215 000           | 5 700             |       |           |
| 46               | 54    | Wi. 5                | Violahden . . . . .      | —       | 196 000               | 231 000           | m) 11 500         |       |           |
| 47               | 45    | H. 5                 | Jämsän . . . . .         | —       | 191 000               | 204 000           | 12 200            |       |           |
| 48               | 49    | Wa. 8                | Uudenkarlebyn . . . . .  | 187 000 | —                     | 204 000           | 12 000            |       |           |
| 49               | 56    | H. 6                 | Someron . . . . .        | —       | 184 000               | 195 000           | 7 400             |       |           |
| 50               | 50    | T. 18                | Marttilan . . . . .      | —       | 183 000               | 205 000           | n) 7 000          |       |           |
| 51               | 46    | Wi. 6                | Kotkan . . . . .         | 172 000 | —                     | 185 000           | 6 000             |       |           |
| 52               | 48    | O. 5                 | Raahen . . . . .         | 171 000 | —                     | 238 000           | 3 200             |       |           |
| 53               | 47    | M. 3                 | Savonlinnan . . . . .    | 166 000 | —                     | 177 000           | o) 40 000         |       |           |
| 54               | 57    | U. 8                 | Iitin . . . . .          | —       | 160 000               | 177 000           | 10 800            |       |           |
| 55               | 51    | U. 9                 | Vihdin . . . . .         | —       | 153 000               | 179 000           | 7 100             |       |           |
| 56               | 52    | Wa. 9                | Kristiinan kaup. . . . . | 152 000 | —                     | 202 000           | ? 2 800           |       |           |
| 57               | 63    | U. 10                | Pusulän . . . . .        | —       | 151 000               | 158 000           | 3 600             |       |           |
| 58               | 43    | T. 17                | Kiskon . . . . .         | —       | 148 000               | 156 000           | 2 800             |       |           |
| 59               | 65    | Wa. 10               | Ihnajoen . . . . .       | —       | 146 000               | 165 000           | 10 800            |       |           |
| 60               | 66    | H. 7                 | Lammin . . . . .         | —       | 143 000               | 158 000           | 7 000             |       |           |
| 61               | 60    | O. 6                 | Haukiputaan . . . . .    | —       | 143 000               | 152 000           | 3 800             |       |           |
| 62               | 81    | T. 18                | Mynämäen . . . . .       | —       | 142 000               | 147 000           | 4 300             |       |           |
| 63               | 62    | Wa. 11               | Uraisten . . . . .       | —       | 139 000               | 141 000           | 3 100             |       |           |
| 64               | 53    | K. 3                 | Iisalmen . . . . .       | 138 000 | —                     | 169 000           | p) 22 000         |       |           |
| 65               | 58    | H. 8                 | Lopen . . . . .          | —       | 137 000               | 150 000           | 6 300             |       |           |
| 66               | 78    | M. 4                 | Joutsan . . . . .        | —       | 135 000               | 139 000           | 6 400             |       |           |
| 67               | 59    | M. 5                 | Heinolan . . . . .       | 132 000 | —                     | 138 000           | 1 400             |       |           |
| 68               | 61    | T. 19                | Hämeenkyrön . . . . .    | —       | 127 000               | 146 000           | q) 10 500         |       |           |

Taulu 5. (Jatk.)

Tabl. 5. (Suite).

| Järjestysnumero.             |       | Säästöpankkeja. | Säästöpaniain saamiset säästöpankissa. |         | Säästöpaniain saamiset ja säästöpankin omat rahatot yhteensä. | Väkiluku säästöpankin omassa piirissä. |           |
|------------------------------|-------|-----------------|--|---------|---|--|-----------|
| koko maassa.                 |       |                 | kaupungissa.                           | maalla. |   |  |           |
| 1897.                        | 1896. |                 |  |         |   |  | länissä.  |
| 69                           | 93    | Wa. 12          | Kauhavan . . . . .                     | —       | 125 000   | 131 000                                | 8 000     |
| 70                           | 79    | T. 20           | Ikaalisten . . . . .                   | —       | 125 000   | 138 000                                | r) 13 000 |
| 71                           | 71    | U. 11           | Karjalohjan . . . . .                  | —       | 124 000   | 129 000                                | 2 000     |
| 72                           | 69    | Wa. 13          | „Kokkolan maas.“ . . . . .             | —       | 118 000   | 128 000                                | 4 000     |
| 73                           | 77    | K. 4            | Rautalammin . . . . .                  | —       | 117 000   | 123 000                                | 12 500    |
| 74                           | 70    | T. 21           | Vehmaan . . . . .                      | —       | 116 000   | 125 000                                | 3 400     |
| 75                           | 64    | H. 9            | Hausjärven . . . . .                   | —       | 114 000   | 126 000                                | 9 200     |
| 76                           | 75    | N. 7            | Kalajoen . . . . .                     | —       | 113 000   | 126 000                                | 5 000     |
| 77                           | 85    | T. 22           | Huittisten . . . . .                   | —       | 105 000   | 116 000                                | 9 300     |
| 78                           | 86    | M. 6            | Hartolan . . . . .                     | —       | 104 000   | 109 000                                | 8 000     |
| 79                           | 74    | T. 23           | Kiikalan . . . . .                     | —       | 102 000   | 108 000                                | 2 800     |
| 80                           | 68    | U. 12           | Mäntsälän . . . . .                    | —       | 102 000   | 114 000                                | 8 200     |
| 81                           | 82    | M. 7.           | Pieksämäen . . . . .                   | —       | 101 000   | 109 000                                | 13 000    |
| <b>VI:s luokka.</b>          |       |                 |  |         |   |  |           |
| (tall.: 50 000 — 99 000 mk). |       |                 |  |         |   |  |           |
| 82                           | 83    | U. 13           | Lohjan . . . . .                       | —       | 96 800  | 102 100                                | 5 700     |
| 83                           | 84    | Wa. 14          | Isonkyrön . . . . .                    | —       | 90 600  | 94 000                                 | 8 300     |
| 84                           | 98    | Wa. 15          | Virtain . . . . .                      | —       | 89 200  | 92 400                                 | 8 100     |
| 85                           | 72    | T. 24           | Finby'n . . . . .                      | —       | 87 000  | 96 800                                 | 1 600     |
| 86                           | 73    | T. 25           | Vestanfjärd'in . . . . .               | —       | 83 700  | 92 800                                 | 1 600     |
| 87                           | 76    | U. 14           | Tuusulan . . . . .                     | —       | 76 100  | 89 900                                 | 6 200     |
| 88                           | 104   | M. 8            | Kerimäen . . . . .                     | —       | 75 600  | 90 400                                 | 10 500    |
| 89                           | 80    | O. 8            | Paltamon . . . . .                     | 74 900  | —   | 92 400                                 | s) 8 500  |
| 90                           | 88    | H. 10           | Ruoveden . . . . .                     | —       | 70 800  | 82 200                                 | 12 500    |
| 91                           | 115   | K. 5            | Nilsin . . . . .                       | —       | 68 900  | 73 200                                 | t) 18 300 |
| 92                           | 94    | H. 11           | Kurun . . . . .                        | —       | 67 800  | 76 700                                 | 4 200     |
| 93                           | 87    | U. 15           | Nummen . . . . .                       | —       | 67 200  | 75 600                                 | 3 300     |
| 94                           | 97    | Wa. 16          | Karstulan . . . . .                    | —       | 67 200  | 70 800                                 | 8 500     |
| 95                           | 91    | O. 9            | Kemin . . . . .                        | —       | 67 100  | 79 500                                 | 4 900     |
| 96                           | 110   | O. 10           | Paavolan . . . . .                     | —       | 66 600  | 68 000                                 | 4 200     |
| 97                           | 121   | Wa. 17          | Laukaan . . . . .                      | —       | 64 100  | 68 900                                 | 10 300    |

Taulu 5. (Jatk.)

Tabl. 5. (Suite.)

| Järjestysnumero.            |       | ikäniissä. | Säästöpankkeja.              | Säästöpaniain saami-<br>set säästöpankissa: |         | Säästöpaniain saamiset<br>ja säästöpankin omat<br>rahasotot yhteensä. | Väkiluku säästöpankin<br>omassa piirissä. |
|-----------------------------|-------|------------|------------------------------|---|---------|---|---|
| koko maassa.                |       |            |                              | kaupungissa.                                | maalla. |   |   |
| 1897.                       | 1896. |            |                              |   |         |   |   |
| 98                          | 109   | T. 26      | Eurajoen . . . . .           | —   | 63 800  | 65 700  | 5 600                                     |
| 99                          | 100   | T. 27      | Köyliön . . . . .            | —   | 62 900  | 67 000  | 3 300                                     |
| 100                         | 105   | O. 11      | Muhoksen . . . . .           | —   | 62 600  | 65 200  | 4 600                                     |
| 101                         | 101   | K. 6       | Joensuun . . . . .           | 60 800                                      | —       | 78 900  | 3 500                                     |
| 102                         | 92    | H. 12      | Janakkalan . . . . .         | —   | 59 800  | 60 800  | 6 800                                     |
| 103                         | 99    | O. 12      | Tyrnävän . . . . .           | —   | 59 400  | 63 800  | 3 100                                     |
| 104                         | 102   | U. 16      | Nurmijärven . . . . .        | —   | 58 300  | 69 300  | 5 300                                     |
| 105                         | 89    | U. 17      | Esbo'n . . . . .             | —   | 57 100  | 64 300  | 5 800                                     |
| 106                         | 96    | U. 18      | Tenalan . . . . .            | —   | 56 500  | 62 700  | 4 200                                     |
| 107                         | 90    | U. 19      | Bromarf'in . . . . .         | —   | 55 500  | 61 800  | 3 000                                     |
| 108                         | 107   | T. 28      | Vampulan . . . . .           | —   | 55 400  | 62 400  | 2 500                                     |
| 109                         | 106   | U. 20      | Ingå'n . . . . .             | —   | 51 400  | 55 000  | 3 900                                     |
| <b>VII:s luokka.</b>        |       |            |                              |   |         |   |   |
| (tall. 10 000 — 49 900 mk.) |       |            |                              |   |         |   |   |
| 110                         | 128   | Wa. 18     | Pihtiputaan . . . . .        | —   | 45 200  | 50 000  | 4 900                                     |
| 111                         | 108   | H. 13      | Akaan-Kylmäkosken . . . . .  | —   | 44 900  | 49 900  | 4 500                                     |
| 112                         | 95    | H. 14      | Hollolan-Kärkölään . . . . . | —   | 42 300  | 60 000  | 15 000                                    |
| 113                         | 111   | H. 15      | Rengon . . . . .             | —   | 40 600  | 42 200  | 2 500                                     |
| 114                         | 137   | T. 29      | Laitilan . . . . .           | —   | 39 400  | 40 700  | 6 900                                     |
| 115                         | 113   | H. 16      | Lempäälän . . . . .          | —   | 39 300  | 46 100  | 4 900                                     |
| 116                         | 116   | M. 9       | Joroisten . . . . .          | —   | 39 100  | 48 300  | 5 300                                     |
| 117                         | 114   | U. 21      | Sjundeä'n . . . . .          | —   | 37 600  | 41 500  | 4 100                                     |
| 118                         | 129   | T. 30      | Luvian . . . . .             | —   | 37 400  | 39 600  | 2 800                                     |
| 119                         | 117   | H. 17      | Nastolan . . . . .           | —   | 37 200  | 43 700  | 5 000                                     |
| 120                         | 122   | Wa. 19     | Vähänkyrön . . . . .         | —   | 37 100  | 44 500  | ? 5 500                                   |
| 121                         | 118   | T. 31      | Paimion . . . . .            | —   | 35 000  | 39 700  | 4 100                                     |
| 122                         | 112   | H. 18      | Hauhon . . . . .             | —   | 34 400  | 44 700  | 5 200                                     |
| 123                         | 125   | T. 32      | Kankaanpään . . . . .        | —   | 33 900  | 46 600  | 7 800                                     |
| 124                         | 140   | U. 22      | Sibbo'n . . . . .            | —   | 32 200  | 34 200  | 6 400                                     |
| 125                         | 127   | M. 10      | Rantasalmen . . . . .        | —   | 31 900  | 38 000  | 8 600                                     |
| 126                         | 133   | M. 11      | Hirvensalmen . . . . .       | —   | 31 400  | 36 500  | 6 700                                     |

Taulu 5. (Jatk.)

Tabl. 5. (Suite.)


| Järjestysnumero.                  |       | länissä. | Säästöpankkeja.                   | Säästöpankain saami-<br>set säästöpankissa: |         | Säästöpankain saamiset<br>ja säästöpankin omat<br>rahasot yhteensä. | Väkiluku säästöpankin<br>omassa piirissä. |
|-----------------------------------|-------|----------|-----------------------------------|---|---------|---|---|
| koko maassa                       |       |          |                                   | kaupungissa                                 | maalla. |   |   |
| 1897.                             | 1896. |          |                                   |   |         |   |   |
| 127                               | 120   | H. 19    | Pälkäneen . . . . .               | —   | 31 000  | 34 200  | 4 500                                     |
| 128                               | 126   | O. 13    | Iin . . . . .                     | —   | 29 900  | 33 700  | 5 600                                     |
| 129                               | 123   | K. 7     | Nurmeksen . . . . .               | —   | 29 100  | 32 400  | 11 500                                    |
| 130                               | 119   | U. 23    | Helsingin . . . . .               | —   | 28 600  | 36 200  | 12 000                                    |
| 131                               | 136   | T. 33    | Parkanon . . . . .                | —   | 28 100  | 30 400  | 6 000                                     |
| 132                               | 130   | Wa. 20   | Teerijärven . . . . .             | —   | 26 300  | 26 600  | 3 200                                     |
| 133                               | 131   | O. 14    | Kestilän . . . . .                | —   | 25 800  | 28 400  | 2 600                                     |
| 134                               | 138   | K. 8     | Liperin . . . . .                 | —   | 22 800  | 30 800  | 11 200                                    |
| 135                               | 134   | K. 9     | Kiteen . . . . .                  | —   | 22 200  | 27 300  | 11 900                                    |
| 136                               | 124   | O. 15    | Haapaveden . . . . .              | —   | 22 100  | 29 100  | 6 000                                     |
| 137                               | 132   | O. 16    | Nivalan . . . . .                 | —   | 19 000  | 29 500  | 7 200                                     |
| 138                               | 153   | T. 34    | Uudenkirkon . . . . .             | —   | 18 700  | 21 300  | 5 000                                     |
| 139                               | 135   | T. 35    | Karkun . . . . .                  | —   | 16 400  | 19 300  | 3 400                                     |
| 140                               | 139   | O. 17    | Haapajärven . . . . .             | —   | 14 400  | 17 900  | 5 400                                     |
| 141                               | 150   | Wa. 21   | Konginkankaan . . . . .           | —   | 13 900  | 14 600  | 2 000                                     |
| 142                               | 144   | M. 12    | Heinäveden . . . . .              | —   | 13 500  | 15 000  | 8 000                                     |
| 143                               | 143   | K. 10    | Pielisjärven . . . . .            | —   | 13 000  | 14 200  | 11 000                                    |
| 144                               | 155   | T. 36    | „Liedon nuorisoseuran.“ . . . . . | —   | 12 200  | 13 300  | 4 200                                     |
| 145                               | 149   | O. 18    | Kuusamon . . . . .                | —   | 11 300  | 14 800  | 9 200                                     |
| 146                               | 145   | O. 19    | Ylikiimingin . . . . .            | —   | 11 200  | 12 400  | 2 200                                     |
| 147                               | 141   | K. 11    | Tohmajärven . . . . .             | —   | 10 800  | 15 500  | 8 000                                     |
| 148                               | —     | O. 20    | Kittilän . . . . .                | —   | 10 500  | 11 000  | 3 100                                     |
| <b>VIII:s luokka.</b>             |       |          |                                   |   |         |   |   |
| (talletuksia alle 10 000 markan.) |       |          |                                   |   |         |   |   |
| 149                               | 142   | K. 12    | Juuan . . . . .                   | —   | 9 769   | 10 400  | 8 900                                     |
| 150                               | 161   | M. 13    | Kangasniemen . . . . .            | —   | 9 664   | 11 700  | 11 000                                    |
| 151                               | 147   | O. 21    | Rantsilan . . . . .               | —   | 9 253   | 9 300   | 2 500                                     |
| 152                               | 148   | M. 14    | Mäntyharjun . . . . .             | —   | 7 086   | 9 700   | 13 200                                    |
| 153                               | 146   | H. 20    | Korpilahden . . . . .             | —   | 6 544   | 7 500   | 10 000                                    |
| 154                               | —     | T. 37    | Kustavin . . . . .                | —   | 6 506   | 6 900   | 2 600                                     |
| 155                               | 152   | T. 38    | Piikkiön . . . . .                | —   | 5 584   | 7 700   | 2 100                                     |

Taulu 5. (Loppu.)

Tabl. 5. (Fin)

| Järjestysnumero. |          | Säästöpankin nimi. |                       | Säästöpankissa saami- |       | Säästöpankin saamat<br>ja säästöpankin omat<br>rahasot yhteensä | Väkilönn säästöpankin<br>omassa piirissä. |
|------------------|----------|--------------------|-----------------------|-----------------------|-------|---|---|
| koko maassa.     | länissä. | Säästöpankkeja.    | kaupungissa.          | maalla.               |       |   |   |
| 1897.            | 1896.    |                    |                       |                       |       |   |   |
| 156              | 151      | O. 22              | Ylitornion . . . . .  | —                     | 4 867 | 6 400   | 4 100                                     |
| 157              | 154      | O. 23              | Sotkamon . . . . .    | —                     | 4 562 | 10 800  | 8 800                                     |
| 158              | —        | K. 13              | Karttulan . . . . .   | —                     | 3 839 | 4 400   | 9 900                                     |
| 159              | 157      | O. 24              | Pyhäjärven . . . . .  | —                     | 3 425 | 7 100   | 5 500                                     |
| 160              | 156      | K. 14              | Kiuruveden . . . . .  | —                     | 2 976 | 5 800   | 9 900                                     |
| 161              | 158      | O. 25              | Tervolan . . . . .    | —                     | 2 119 | 5 000   | 2 800                                     |
| 162              | 159      | K. 15              | Lapinlahden . . . . . | —                     | 816   | 6 400   | 7 300                                     |
| 163              | 160      | K. 16              | Enon . . . . .        | —                     | 700   | 900   | 5 500                                     |
| 164              | 103      | H. 21              | Teiskon . . . . .     | —                     | 75    | 5 900   | 4 200                                     |
| 165              | —        | K. 17              | Maaningan . . . . .   | —                     | 0     | 7 200   | 5 300                                     |

a) Turun kaupunki ynnä esikaupungit — b) Nikolainkaupunki. Mustasaaren, Koivulahden ja Raippaluodon pitäjät kuin myös Öfersundom'in, Yttresundom'in ja Muusmo'n kylät Sulvan pitäjät. — c) Porin kaupunki siihen kuuluvine alueineen ja Reposaaren satamapaikkoinen. — d) Halikon, Uskelan, Perttelin, Muurilan, Angelniemen ja Kuusjoen kunnat. — e) Loimaan, Pöytyän, Alastaron, Yläneen, Oripään ja Metsämaan kunnat. — f) Mikkelin kaupunki, Mikkelin, Ristiinan, Juvan ja Anttolan pitäjät. — g) Kaikki Ahvenanmaan kunnat. — h) Oulun kaupunki- ja maalaiskunnat. — i) Lappeenrannan kaupunki, Lappeen ja Taipalsaaren pitäjät. — j) Limingän, Kempelen ja Temmeksen kunnat. — k) Euran ja Kiikaisten pitäjät. — l) Sortavalan kaupunki- ja maalaiskunnat. — m) Virolahden ja Michikkälän kunnat. — n) Marttilan, Kosken ja Karinaisten kunnat. — o) Savonlinnan kaupunki, Säämängin, Kerimäen ja Sulkavan kunnat. — p) Iisalmen kaupunki ja pitäjä. — q) Hämeenkyrön ja Viljakkalan kunnat. — r) Ikaalisten ja Jämijärven kunnat. — s) Paltamon pitäjä. Kajaanin kaupunki ja maaseurakunta. — t) Nilsiän kunta ynnä Juvan tehdas Kaavin pitäjässä.













.

.

